

Správa audítora za rok 2016



SAFETRONICS a.s.

Zvolenská cesta 14
Banská Bystrica
IČO: 360 29 203

Obchodný register, Okresného súdu v Banskej Bystrici
reg. číslo 482/S, odd. SA

Výročná správa o hospodárení za rok 2016

Obsah

- ◆ Úvod
- ◆ Rozbory hospodárenia za rok 2016
- ◆ Obchodno-ekonomický zámer na rok 2017
- ◆ Správa nezávislého audítora z overenia účtovnej závierky SAFETRONICS a.s. k 31.12.2016
- ◆ Účtovná závierka v plnom rozsahu k 31.12.2016 v EUR
- ◆ Poznámky k účtovnej závierke k 31. 12. 2016 v EUR
- ◆ Návrh predstavenstva na umorenie straty za rok 2016
- ◆ Správa Dozornej rady SAFETRONICS a.s. za rok 2016

1. ÚVOD

1.1. Spoločnosť JOZEF MURGAŠ ELEKTRONICS a.s. bola založená 26.1.1998. Od roku 1999 úspešne podnikla vo vývoji, výrobe a distribúcii elektronických aj mechanických trezorov, skriň na zbrane, na spisy a kovového nábytku pod ochrannou značkou "SAFETronics".

Od 27. 11.2009 sa spoločnosť premenovala na SAFETRONICS a.s. Dôvodom bolo zosúladenie názvu spoločnosti so značkou, ktorú spoločnosť používa na označenie svojich výrobkov.

V roku 2016 spoločnosť pokračovala nepretržite v podnikaní pod menom SAFETRONICS a.s.. Sídlo spoločnosti sa nemenilo.

1.2. Organizačná štruktúra SAFETRONICS a.s.

Predstavenstvo:

predseda: Ing. Slavomír Vigaš

Prokúra:

Prokurista: Mgr. Ondrej Vigaš

Dozorná rada:

predseda Mgr. Ján Pecník
člen: p. Ľubica Vigašová
člen: Ing. Róbert Varga

| | |
|----------------------|-----------------------|
| Výroba dielov | p. Milan Cheban |
| Montáž | p. Ján Kapustík |
| Úsek správy majetku | Mgr. Ján Pecník |
| Technický úsek: | Ing. Peter Šnapko |
| Obchodný úsek | Mgr. Ondrej Vigaš |
| Finančné oddelenie | p. Ľubica Vigašová |
| Ekonomický oddelenie | Ing. Katarína Nad'ová |

1.3. Vlastníci akcií

| | Podiel v EUR | Podiel v % |
|---|--------------|------------|
| ZVT-PRINT a. s., Zvolenská cesta 14, Banská Bystrica | 211 445,25 | 4,9 |
| ZVT-PREVIS a. s., Zvolenská cesta 14, Banská Bystrica | 142 401,90 | 3,3 |
| ZVT-FONAR a.s., Zvolenská cesta 14, Banská Bystrica | 483 303,46 | 11,2 |
| Ing. Slavomír Vigaš | 1 592 312,29 | 36,9 |
| Ľubica Vigašová | 431 520,95 | 10,0 |
| Miroslava Vigašová | 431 520,95 | 10,0 |
| Mgr. Ondrej Vigaš | 431 520,95 | 10,0 |
| SAFETRONICS a.s. (vlastné akcie) | 591 183,70 | 13,7 |

Spoločnosť SAFETRONICS a.s. nadobudla v roku 2016 do finančného majetku svoje vlastné akcie kúpou od firmy RAMM, ktorá bola v roku 2016. Vlastné akcie má firma SAFETRONICS v majetku len dočasne, v priebehu roka 2017 vlastné akcie predá.

1.4. Predmet podnikania spoločnosti

Hospodársku činnosť spoločnosť SAFETRONICS a.s. uskutočňovala na základe podnikateľského zámeru pre rok 2016.

Základná podnikateľská činnosť spoločnosti v roku 2016 bola výrobná činnosť a v nej sa kládol dôraz na :

- hlavný výrobný program - výroba skriňovej a trezorovej techniky,
- pridružený výrobný program - ostatná kovová výroba ,
- výrobný program - výroba solárnej elektrickej energie
- nový výrobný program – vývoj a výroba LED svietidiel, pálenie laserom

Ďalšou a nie menej dôležitou podnikateľskou činnosťou je prenájom nebytových priestorov a poskytovanie základných služieb súvisiacich s prenájomom vrátane predaja energie.

Celkové tržby z predaja vlastných výrobkov, služieb a tovaru poklesli oproti roku 2015 o 1,52%.

Tržby z predaja vlastných výrobkov vzrástli oproti roku 2015 o 1,41%. Vzrast predaja bol ovplyvnený aktívnou obchodnou politikou.

Tržby za prenájom a služby súvisiace s prenájomom v roku 2016 klesli o 8,57 %.

V roku 2016 bol pomer na celkových tržbách z predaja vlastných výrobkov, tovaru a služieb nasledovný: tržby z predaja vlastných výrobkov 67% ,
tržby z predaja tovaru 2%,
tržby z nevýrobných činností 31%.

Na zahraničné trhy spoločnosť umiestnila v roku 2016 74% z produkcie skriňovej a trezorovej techniky. V tomto trende pokračuje aj v roku 2017 .

Podnikateľský zámer pre rok 2016 bol zameraný na zvýšenie, resp. udržanie objemu výroby a predaja trezorovej techniky, zníženie nákladov na kooperácie a vývoj a výroba LED svietidiel.

Popri hlavnom zámere spoločnosť venovala pozornosť tiež neustálej kontrole kvality, vývoju nových výrobkov a inováciám existujúceho sortimentu výrobkov vo výrobe trezorovej techniky.

Spoločnosť sa zamerala na vývoj nových typových rád trezorov so zaručenou certifikovanou odolnosťou vo vyšších bezpečnostných triedach podľa platných európskych noriem s použitím autorsky vlastných elektronických uzamykacích systémov.

V roku 2016 bol tiež zvýšený percentuálny podiel výroby v trezorovej technike v kvalitatívne odolnejších, certifikovaných výrobkoch oproti roku 2015. Z ďalšieho sortimentu výrobkov spoločnosť venovala pozornosť hlavne vývoju, inováciám a výrobe vlastných univerzálnych a špeciálnych elektro - mechanických zámok a komponentov pre použitie v trezorovej technike a

Z doplnkového sortimentu výrobkov venovala pozornosť hlavne výrobe kovového nábytku, šatníkových skriň pre podnikateľské subjekty, ako aj rôznym iným výrobám – zámočnicke, kovoobrábacie a lakovacie práce. Zároveň svoju pozornosť venovala aj vývoju LED svietidiel a ich následnej výrobe a predaju. Taktiež kúpou Laserového zariadenia sa popri hlavnej výrobnej činnosti venovala aj činnostiam ako sú práce výrobnej povahy – pálenie laserom.

Celý výrobný sortiment skriňovej a trezorovej techniky sa spája s vysokou úžitkovou hodnotou, s prijateľnou cenou a je konkurenčný na slovenskom a aj na zahraničných trhoch v rovnakej technickej kategórii.

Pre splnenie zámeru prijala spoločnosť množstvo opatrení vo vývojovom, výrobnom a odbytovom procese. V odbytovom procese sa zamerala na udržanie súčasných odbytových pozícií, ale zároveň aj na hľadanie nových odbytových možností na slovenskom trhu i na zahraničných trhoch.

Na **slovenskom trhu** sa spoločnosť snažila stabilizovať svoju pozíciu v predaji trezorovej techniky cez dlhodobu vytvorenú distribučnú sieť, ale aj vyhľadávaním nových obchodných kontaktov. Nezanedbateľnú časť tvorí aj priamy predaj, hlavne cez e-shop na web stránke spoločnosti. Spoločnosť uplatňovaním aktívnej odbytovej politiky sa vyhla stagnácií predaja na domácom trhu.

Export spoločnosť realizuje prostredníctvom vlastných dcérskych spoločností v predajných sieťach nasledovných štátov – Bielorusko, Ukrajina, Česko a Srbsko ale aj cez zmluvných predajcov trezorovej techniky hlavne v Rusku, Maďarsku, Veľkej Británii a Slovinsku.

V roku 2017 plánujeme obnoviť spoluprácu v Chorvátsku.

Od roku 2004 spoločnosť rozvíja svoje aktivity vo výrobnom závode v Bielorusku.

Rozhodujúcu úlohu pri predaji na domácom trhu i zahraničnom trhu zohráva certifikácia, inovácie a vývoj nových výrobkov.

Pre budúce obdobia v technickom rozvoji sa spoločnosť plánuje zameriavať na vývoj trezorov vyšších bezpečnostných tried, ohňu vzdorných trezorov ako i na nové technické riešenia v trezorovej technike vzhľadom na dosiahnutie vyššej konkurencie schopnosti v trezorovej technike na domácom i zahraničnom trhu. Zároveň sa spoločnosť naďalej venuje aj vývoju LED svietidiel, ktoré bude využívať pre vlastnú potrebu ako aj pre potreby odbytu.

V roku 2016 spoločnosť SAFETRONICS a.s.. neustálymi racionalizačnými opatreniami a progresívnou obchodnou politikou úspešne napredovala . Prioritou sa stalo zabezpečenie finančnej stability spoločnosti, vrátane jej dcérskych spoločností.

2. Rozbor hospodárenia spoločnosti za rok 2016

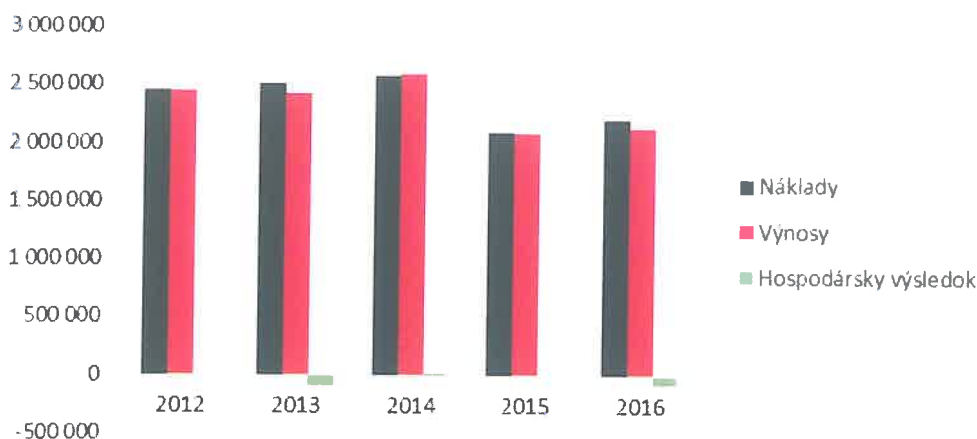
2.1. Náklady, výnosy a hospodársky výsledok

Vývoj spoločnosti v časovom rade od roku 2012– 2016 porovnaním základných ukazovateľov hospodárenia spoločnosti vidieť v tabuľke č.1.

Tabuľka č. 1.

| Ukazovateľ v EUR /obdobie | 2012 | 2013 | 2014 | 2015 | 2016 |
|---------------------------------|-----------|-----------|-----------|-----------|-----------|
| Náklady | 2 452 296 | 2 506 611 | 2 581 189 | 2 088 128 | 2 206 801 |
| Výnosy | 2 446 039 | 2 423 651 | 2 583 010 | 2 081 553 | 2 114 584 |
| Hospodársky výsledok | -6 257 | -82 960 | 1 821 | - 6 575 | -92 217 |

Náklady, výnosy a hospodársky výsledok v časovom rade rokov 2012-2016



Hospodárenie spoločnosti vo vývojovom rade od vzniku spoločnosti naberalo tendenciu zlepšovania hospodárskych výsledkov. V roku 2009 si však spoločnosť neudržala rastúci trend

a v dôsledku celosvetovej finančnej a hospodárskej krízy sa dostala pod úroveň roku 2008. Od roku 2009 si spoločnosť udržuje svoje výkony tak, aby pokryli náklady spoločnosti.

V roku 2014 významne ovplyvnili celkové výnosy spoločnosti výnosy z poskytnutia licencií na ochrannú známku SAFETRONICS.

V roku 2015 spoločnosť prezieravými racionalizačnými opatreniami zároveň vytvárala predpoklady na uskutočnenie plánovaných investícií do výrobných činností a zároveň vytvárala predpoklady pre rast spoločnosti v roku 2016.

V roku 2016 boli výnosy a náklady vo veľkej miere ovplyvnené predajom strojov a následným spätným leasingom strojov. Zároveň bol výsledok hospodárenia nepriaznivo ovplyvnený aj situáciou na východných trhoch (Bielorusko, Rusko).

2.2. Rozbor hospodárskych aktivít spoločnosti

Rok 2016 z hľadiska ekonomických, obchodných a výrobných aktivít hodnotí spoločnosť pozitívne. Realizovala plánované úsporné opatrenia a vytvárala predpoklady pre úspešné napredovanie spoločnosti a finančnú stabilitu spoločnosti .

Spoločnosť venovala významnú pozornosť hlavne nasledovným okruhom činností:

- ◆ **vo výrobnej činnosti** kládla dôraz na:
 - **racionalizáciu výrobných činností** s dôrazom na kvalitu produkcie a plnenie výrobných termínov, efektívnosť materiálového toku a výrobných postupov, zníženie materiálovej a mzdovej náročnosti výrobných činností a zvýšenie produktivity práce. Zakúpením laserového stroja znížila náklady na kooperácie.
 - **úsporu energií** – hlavne tepelnej, elektrickej energie a spotreby plynu, meraním na hlavných aj v pridružených rozvodoch energií a tiež zmenou dodávateľov energií , Úspora vzniká aj vlastnou spotrebou vyrobenej elektriny vo vlastnej fotovoltaickej elektrárni umiestnenej na výrobných budovách M1,
 - **oblasť ľudských zdrojov** - hlavný dôraz kladie na kvalifikovaný výber pracovníkov a na udržanie si kvalifikovaných pracovníkov v kľúčových profesiách. Zvýšenú pozornosť venovala aj zlepšovaniu pracovného prostredia.

- ◆ **vo vývoji** venovala zvýšenú pozornosť hlavne:
 - **hľadaniu a uplatňovaniu lacnejších materiálových vstupov,**
 - pokračovala vo vývoji **nových typov elektronických „ZSL“ skriň** pre úschovu zbraní a cenností s novým dizajnom a novou celkovou konštrukciou,
 - v **inováciách NTR trezorov** - nová typová rada v bezpečnostnej triede I.
 - **inováciách špeciálneho elektro-mechanického minizámku ELZA a ELZA II** pre použitie v trezoroch rady NTR, NTL,
 - vývoju vlastných náhradných komponentov do trezorov /madlá, elektromagnety/,
 - priebežne spoločnosť riešila aj **inovácie existujúcich trezorov.**
 - Vývoj LED svietidiel – ktoré použila pre vlastnú spotrebu ako aj na predajné účely
 - vývoju **nových typov veľkoobjemových trezorov rady EURON 2000-4000** v bezpečnostných triedach III. a IV a V.

- ◆ **v obchodnej oblasti sa zamerala na zvýšenie odbytu :**
 - hľadáním nových obchodných príležitostí, z dôvodu rozšírenia obchodných príležitostí, zvýšenia tržieb a vykrytia poklesu predaja
 - **na zahraničných trhoch celkom došlo k 1,71% nárastu predaja trezorovej techniky z toho:**
 - na trhu u najvýznamnejšieho odberateľa v Bielorusku a následne v Rusku spoločnosť zaznamenala pokles odbytu o 17,84 %,
 - na trhu v Českej republike vzrástol odbyt o 6,62% ,
 - na trhu v Maďarskej republike došlo k nárastu predaja o 22,71%,
 - na trhu v Srbsku –došlo k nárastu predaja o 57,10%,

- na ostatných zahraničných trhoch došlo tiež k nárastu predaja oproti roku 2015 o 77,58% **na domácom trhu** si spoločnosť udržala postavenie významného výrobcu trezorovej techniky.

- ♦ **v investičnej oblasti pokračovala v nasledujúcich akciách:**
obstaranie nehmotného majetku - vývoj LED svietidiel
obstaranie hnutel'ného investičného majetku – spoločnosť uskutočňovala rekonštrukciu budovy vo vlastnej réžii (strecha, Montážna hala, Hala M1)
 Zároveň spoločnosť vykonala spätný leasing odpredajom strojov Trumatic a Trumabend.

2.3 Vývoj spoločnosti SAFETRONICS a.s. za roky 2012-2016

Tabuľka č. 2.

| Ukazovateľ v EUR/ rok | 2012 | 2013 | 2014 | 2015 | 2016 |
|------------------------------------|-----------|-----------|-----------|-----------|-----------|
| Výnosy | 2 446 039 | 2 423 651 | 2 583 010 | 2 081 553 | 2 114 584 |
| Tržby za predaj vlastných výrobkov | 1 266 486 | 1 510 099 | 1 292 664 | 1 222 537 | 1 239 726 |
| Tržby za predaj služieb | 861 650 | 694 707 | 622 123 | 637 312 | 582 667 |
| Tržby za predaj tovaru | 32 263 | 26 126 | 331 406 | 28 950 | 37 637 |
| Náklady | 2 452 296 | 2 506 611 | 2 581 189 | 2 088 128 | 2 206 801 |
| Hospodársky výsledok | - 6257 | -82 960 | 1 821 | -6 575 | -92 217 |
| Produktivita práce | 54 010 | 53 117 | 43 059 | 40 711 | 41 114 |
| Priemerný počet pracovníkov | 40 | 42 | 45 | 44 | 48 |

Spoločnosť SAFETRONICS a.s. dosiahla za rok 2016 stratu - 92 217,-EUR po zdanení daňou z príjmu právnických osôb.

Výšku hospodárskeho výsledku spoločnosti záporne ovplyvnili hlavne nasledovné vplyvy:

- rast cien materiálových vstupov,
- pokles príjmov z výrobkov ovplyvnený hospodárskou krízou tretích krajín
- predĺženie lehôt splatnosti odberateľských faktúr,

Výšku hospodárskeho výsledku spoločnosti kladne ovplyvnili hlavne nasledovné vplyvy:

- zvýšenie odbytu v Maďarskej republike, Českej republike a Srbsku
- pokračovanie v predĺžení lehôt splatnosti dodávateľských faktúr,
- prísna finančná disciplína.

V tomto období spoločnosť vytvárala predpoklady pre zvýšenie celkového obratu spoločnosti v roku 2017, pre rozšírenie obchodných aktivít na existujúcich trhoch s trezorovou technikou a hľadanie možností prieniku na ostatné trhy s inováciami ponúkaných produktov, rozšírenie predaja LED Svietidiel.

Spoločnosť SAFETRONICS a.s. v roku 2017 do termínu zostavenia výročnej správy pokračuje podľa obchodno - ekonomického zámeru pre rok 2017 čo sa prejavilo v kladnom hospodárskom výsledku za prvé štyri mesiace.

2.4. Porovnanie nákladov za obdobie rokov 2011-2016

Tabuľka č. 3

| Ukazovateľ v EUR / obdobie | 2012 | 2013 | 2014 | 2015 | 2016 |
|------------------------------|-----------|-----------|---------|---------|---------|
| Spotreba materiálu a energií | 1 183 440 | 1 116 547 | 939 820 | 797 509 | 818 806 |

| | | | | | |
|------------------------------|---------|---------|---------|---------|---------|
| Náklady na obstaranie tovaru | 34457 | 25321 | 326911 | 24781 | 31767 |
| Služby | 146 443 | 185 473 | 182 269 | 148 312 | 189 135 |
| Osobné náklady | 571 121 | 563 241 | 612 491 | 618 664 | 670 287 |
| Dane a poplatky | 85 335 | 87 542 | 85 243 | 84 694 | 86 579 |
| Odpisy | 223 146 | 233 551 | 209 295 | 247 073 | 248 600 |
| Ostatné prevádzkové náklady | 157 868 | 94 721 | 146 873 | 98 885 | 96 783 |
| Finančné náklady | 46 895 | 205 197 | 75 097 | 69 176 | 75 815 |

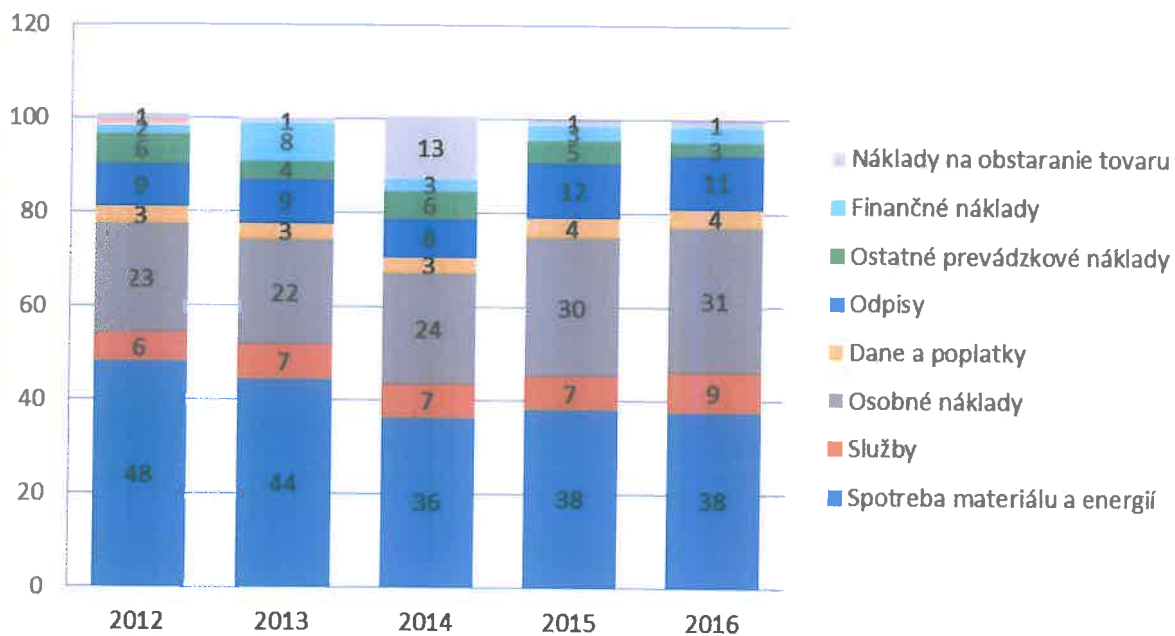
Graf č. 2.

Vývoj zloženia nákladov za roky 2012-2016 v EUR

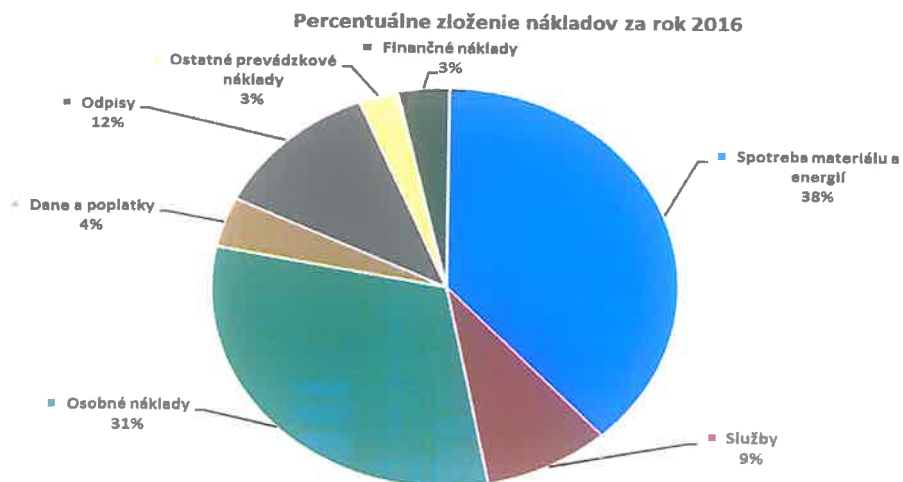


Graf č. 3.

Vývoj nákladov v percentách za roky 2012-2016



Graf č.4

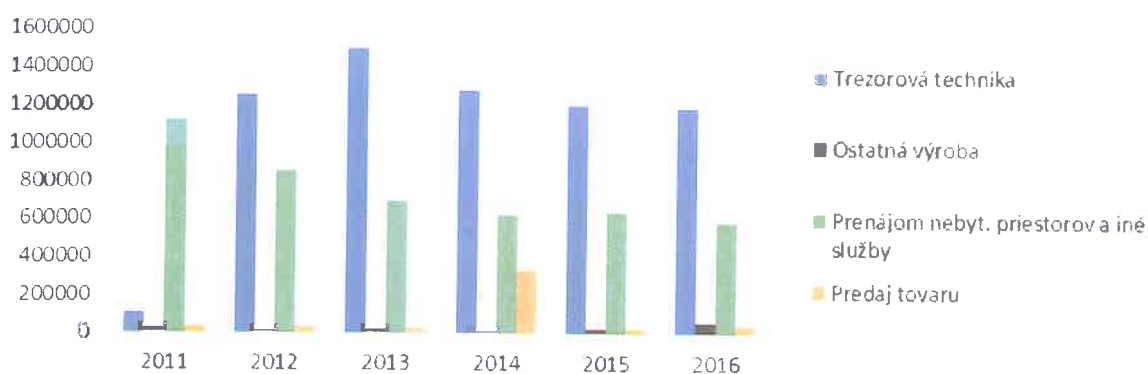


2.5 Porovnanie tržieb za obdobie rokov 2011 - 2016

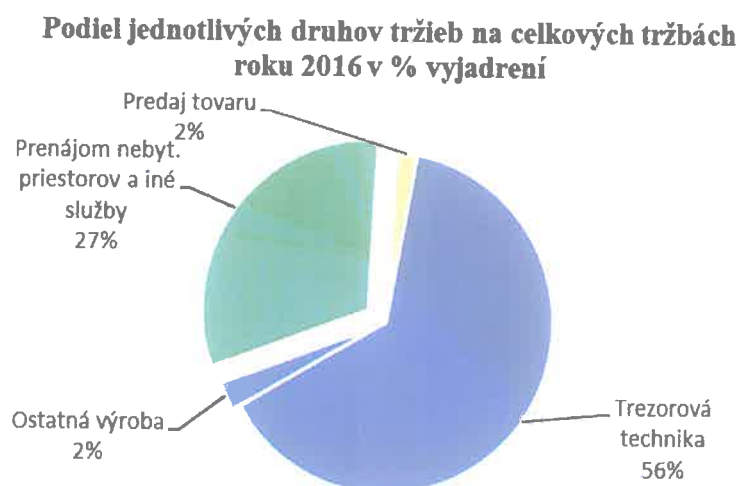
Tabuľka č. 4.

| Ukazovateľ v EUR/obdobie | 2011 | 2012 | 2013 | 2014 | 2015 | 2016 |
|---|-----------|-----------|-----------|-----------|-----------|-----------|
| Trezorová technika spolu | 106 370 | 1 252 474 | 1 499 051 | 1 283 397 | 1 205 294 | 1 189 699 |
| Ostatná výroba | 17 208 | 9 011 | 11 048 | 9 266 | 17 244 | 50 027 |
| Prenájom nebytových priestorov a iné služby | 1 124 013 | 861 650 | 694 706 | 622 123 | 637 312 | 582 667 |
| Predaj tovaru | 33 130 | 32 263 | 26 126 | 331 406 | 28 950 | 37 637 |

Graf č.5



Graf č. 6



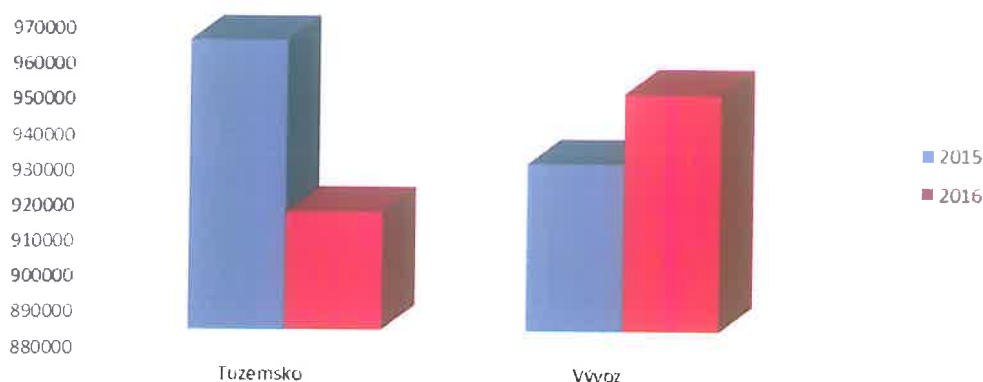
2.6. Analýza tržieb z hľadiska umiestnenia produkcie

Tabuľka č. 5.

| Ukazovateľ v EUR/ obdobie | 2015 | 2016 | index 2016/2015 |
|--|-----------|-----------|-----------------|
| Tržby za vlastné výrobky, služby a tovar | 1 888 799 | 1 860 030 | 0,98 |
| Tuzemsko | 961 614 | 913 192 | 0,95 |
| Vývoz | 927 185 | 946 838 | 1,02 |

Graf č. 7

Vývoj tržieb podľa umiestnenia produkcie v EUR



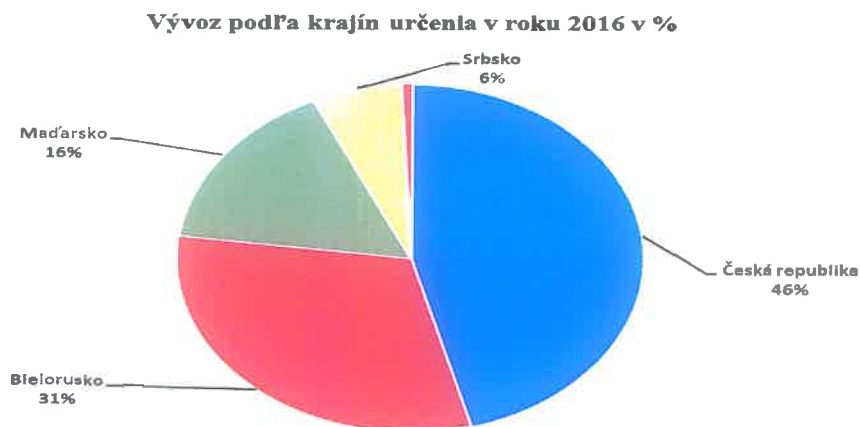
2.7. Analýza tržieb z hľadiska vývozu produkcie za vybrané destinácie v EUR

Tabuľka č. 6.

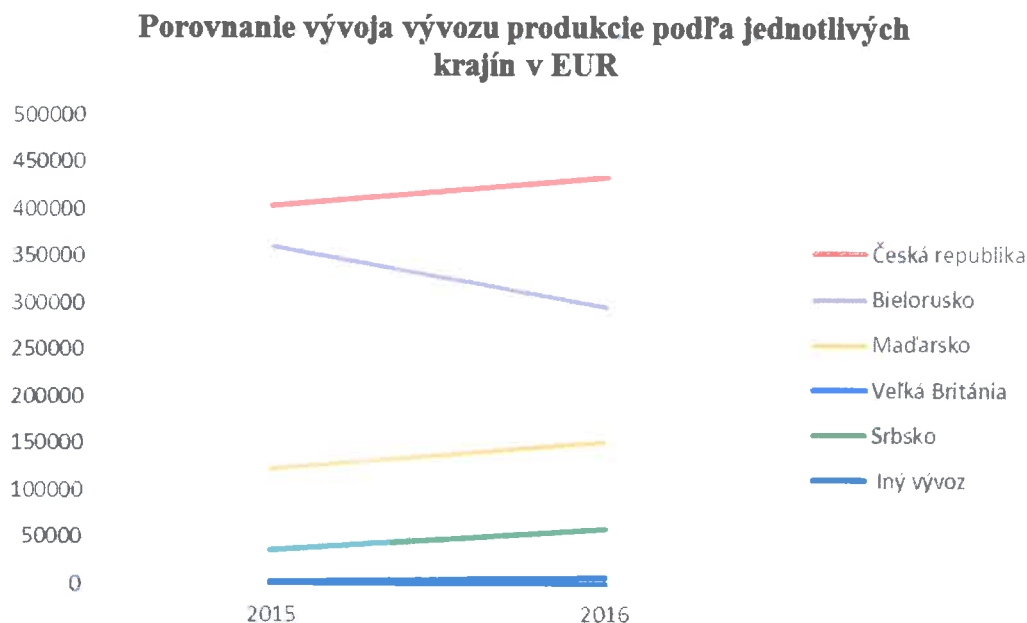
| Vývoz podľa krajín určenia/ obdobie | 2015 | 2016 | index 2016/2015 |
|-------------------------------------|--------|--------|-----------------|
| Česká republika | 404115 | 432989 | 1,07 |

| | | | |
|----------------|--------|--------|------|
| Bielorusko | 360562 | 296243 | 0,82 |
| Maďarsko | 123729 | 151830 | 1,23 |
| Veľká Británia | 2563 | 0 | 0 |
| Srbsko | 37288 | 58581 | 1,57 |
| Iný vývoz | 2630 | 7194 | 2,74 |

Graf č.8



Graf č.9



3. Obchodno-ekonomický zámer spoločnosti pre rok 2017

3.1. Úvod

Spoločnosť JOZEF MURGAŠ ELEKTRONICS a.s. vznikla v roku 1998 a úspešne podnikala vo výrobe kovových výrobkov a v prenájme priestorov..

V roku 2009 sa premenovala na SAFETRONICS a.s.. Hlavným predmetom činnosti je výroba a predaj trezorovej techniky a poskytovanie služieb súvisiacich s výrobou kovových

výrobkov. Výrobky trezorovej techniky spoločnosť vyrába a predáva pod ochrannou značkou



Zámerom spoločnosti je dosiahnutie 85% vývozu produkcie trezorovej techniky.

Ďalším predmetom podnikania, nie menej významným, je prenájom priestorov a služieb súvisiacich s prenájom priestorov.

3.2. Hlavné oblasti zamerania ekonomicko-technických aktivít spoločnosti v roku 2017

3.2.1 Výroba a odbyť

Obchodno - ekonomický zámer vychádza z uzatvorených kontraktov pre rok 2017, predbežných objednávok a platných nájomných zmlúv uzatvorených s existujúcimi nájomníkmi.

Finančno - ekonomická kríza zasiahla aj do podnikania spoločnosti a jej obchodných partnerov, čo sa prejavilo poklesom výroby a predaja výrobkov v tretích krajinách. Hoci má spoločnosť pre rok 2017 uzatvorené predbežné kontrakty na predaj trezorovej techniky na cca 1 260 tis. EUR, musíme reagovať na aktuálnu situáciu na trhoch a robiť ďalej racionalizačné opatrenia s cieľom znížiť náklady spoločnosti, priniesť na trh nové typy trezorov a LED svietidiel, správne odhadnúť a pružne reagovať na nové trendy na trhu v komodite trezorová technika.

Znížiť náklady vo výrobe trezorovej techniky predpokladá spoločnosť konkrétnymi krokmi v optimalizácii výrobného procesu v oblasti výrobného strojového parku, v optimalizácii materiálovej a mzdovej náročnosti, dodržiavaním kvality a plynulosti výroby. Veľkú pozornosť bude venovať organizácii práce, zvýšeniu produktivity práce a optimálnej regulácii skladových zásob a zníženiu energetickej náročnosti produkcie.

V roku 2012 spoločnosť vybudovala fotovoltickú elektráreň s kapacitou do 55kWp, ktorou zlacňuje spotrebu elektriny. V roku 2017 bude pokračovať v jej využívaní.

V roku 2017 bude pokračovať v racionalizačných opatreniach s cieľom priniesť na trh nové lacnejšie výrobky a zvýšiť predaj v tomto sortimente výrobkov na Slovensku aj na trhoch v zahraničí a zároveň ponúkať aj vysoko kvalitné výrobky v danom sortimente výroby. Od roku 2014 vidieť oživenie trhu v predaji trezorovej techniky, čo sa prejavuje aj v kladnom hospodárskom výsledku za prvé štyri mesiace roku 2017.

Rok 2016 bol úspešný aj druhej činnosť podnikania týkajúcej sa prenájmu priestorov.

Spoločnosti sa podarilo zastabilizovať si rozhodujúcich nájomcov. Pre rozširovanie priestorov vhodných na prenájom pristúpila spoločnosť v roku 2016 k úprave a rekonštrukcii priestorov. V roku 2017 sa bude spoločnosť naďalej venovať postupnej rekonštrukcii budov so zámerom, čo najvyššieho obsadenia budov nájomcami. Plán na rok 2017 počítá stabilizáciou tržieb z prenájmu a s tým spojených služieb.

3.2.2 Ekonomické ukazovatele

Hlavnou prioritou spoločnosti je aj naďalej **udržanie ekonomickej stability spoločnosti**.

Spoločnosť plánuje dosiahnuť v roku 2017 kladný hospodársky výsledok vo výške 126 000,-EUR.

Uvedený hospodársky výsledok plánuje dosiahnuť za predpokladu, že budú dosiahnuté reálne výnosy v objeme 2 335 998, - EUR a celkové náklady nepresiahnu sumu 2 209 998,- EUR.

3.2.3 Finančný zámer

Rozhodujúcou úlohou spoločnosti pre rok 2017 je v oblasti financovania zabezpečiť **finančnú rovnováhu a udržať ekonomickú stabilitu**. Hlavný dôraz bude v roku 2017 klásť na zníženie rozpracovanosti výroby a udržanie skladových zásob hotových výrobkov v takom členení, ktorý bude požadovaný existujúcim trhom v roku 2017. Vytvorenie skladových zásob hotových výrobkov v primeranej miere, ich dobrá propagácia a investície do rekonštrukcie a obnovy výrobného strojového parku, do vývoja nových typov výrobkov je rozhodujúcim predpokladom pre udržanie a zvýšenie objemu tržieb v roku 2017.

Zámerom spoločnosti je cielenou reklamou, vhodnou cenotvorbou a vývojom nových typov trezorov využiť situáciu na trhu pre zvýšenie predaja svojich výrobkov.

3.2.4 Pracovníci a mzdy

Plánovaný objem výnosov 2 335 998,- EUR predpokladá spoločnosť zabezpečiť s priemerným počtom 49 pracovníkov. Nepredpokladá prepúšťanie pracovníkov, skôr naopak. Pri pracovníkoch, ktorým sa končia pracovné zmluvy na dobu určitú, spoločnosť počíta s obnovou pracovných zmlúv.

Pracovníkoch, ktorý odídu v roku 2017 do dôchodku, predpokladá nahraďiť novými pracovníkmi. V roku 2017 plánuje dosiahnuť priemerné zvýšenie miezd zamestnancov o 3% oproti roku 2016. Toto zvýšenie je podmienené dosiahnutím vyššej produktivity práce a kladným hospodárskym výsledkom v roku 2017.

3.2.5 Technický vývoj

- v oblasti vývoja nových výrobkov sledovať nové trendy v trezorovej technike,
- zabezpečiť inováciu existujúcej trezorovej techniky
- venovať sa ďalšiemu vývoju LED svietidiel.

3.2.6 Investície

V roku 2017 plánuje postupne podľa vývoja ekonomickej situácie realizovať nasledovné investičné akcie /ceny uvedené bez DPH/:

- a/ pokračovanie v rekonštrukcii haly M1 v časti galvanika v plánovanej sume 15 000,-EUR s cieľom využitia tejto časti haly M1 na prenájom priestorov s osobitným vchodom,
- b/ rekonštrukcia 2.poschodia M2 v sume 100 000 EUR

Ciele postavené v obchodno - ekonomickom zámere spoločnosť pokladá za reálne.

3.3. Plán nákladov a výkonov pre rok 2017 v EUR


Tabuľka č. 7

| Ukazovateľ | Plán r. 2017 v EUR |
|-------------------------------|-----------------------|
| Materiálové náklady a tovar | 694 238 |
| Spotreba energií | 262 770 |
| Náklady na služby | 184 729 |
| Osobné náklady | 660 601 |
| Ostatné prevádzkové náklady | 356 840 |
| Finančné náklady | 50 820 |
| Spolu náklady | 2 209 998 |
| Tržby trezor. technika+ tovar | 1 384 272 |
| Tržby ostatná výroba | 56 000 |
| Služby | 595 010 |
| Zmena stavu HV a NV | 167 500 |
| Ostatné výnosy | 131 059 |
| Ostatné finančné výnosy | 2 157 |
| Spolu výkony | 2 335 998 |
| Hospodársky výsledok | 126 000 |

3.4. Záver

Ciele postavené spoločnosťou v obchodno-ekonomickom zámere na rok 2017 sú reálne a vychádzajú zo súčasného stavu poznania situácie na trhu. Pre rok 2017, vzhľadom na doznievajúcu krízu a veľkú konkurenciu na trhu vo vyrábanom sortimente, bude prioritou odhaľovanie vnútorných rezerv, znižovanie neproduktívnych nákladov a udržanie finančnej stability spoločnosti.

V Banskej Bystrici: 29.06.2017


Spracoval: Ing. Katarína Nad'ová
vedúca EÚ


Schválil: Ing. Vigaš Slavomír
predseda predstavenstva

4. Návrh predstavenstva na úhradu straty za rok 2016


Predstavenstvo spoločnosti SAFETRONICS a.s. navrhuje Valnému zhromaždeniu spoločnosti SAFETRONICS a.s. schváliť nasledovné vysporiadanie straty za rok 2016:

Stratu v sume

-92 216,33 EUR / slovom: Deväťdesiatdvatisícdeväťstošesť eur 33/100/
preúčtovať na neuhradenú stratu minulých rokov.

Návrh predkladá a schvaľuje za predstavenstvo spoločnosti :

V Banskej Bystrici
Dňa 29.06.2017


Ing. Vigaš Slavomír - predseda predstavenstva

Správa Dozornej rady SAFETRONICS a.s. za účtovné obdobie 2016

Dozorná rada akciovej spoločnosti SAFETRONICS v Banskej Bystrici v súlade s ustanoveniami § 197 a § 198 Obchodného zákonníka a Stanov spoločnosti predkladá nasledujúcu správu o výsledkoch svojej kontrolnej činnosti za rok 2016, ako aj stanovisko k ročnej účtovnej závierke a výsledku hospodárenia v roku 2016.

Od predchádzajúceho riadneho valného zhromaždenia pracovala trojčlenná dozorná rada v nasledujúcom zložení:

do 01.01.2016 – 31.12.2016

Predseda: Mgr. Ján Pecník
Člen: p. Ľubica Vigašová
Člen: Ing. Róbert Varga

Dozorná rada sa od predchádzajúceho valného zhromaždenia stretla celkom 2krát na svojom zasadnutí. Pri svojom rokovaní DR postupovala v súlade s príslušnými ustanoveniami Obchodného zákonníka a Stanov spoločnosti. Predmetom rokovaní a kontroly boli nasledovné oblasti:


- kontrola podnikateľskej činnosti spoločnosti,
- kontrola činnosti predstavenstva,
- plnenie rozhodnutí riadneho Valného zhromaždenia,
- zmena stavu HIM,
- využívanie priestorov spoločnosti,
- kapitálové vstupy do iných obchodných spoločností,
- vývoj pohľadávok a záväzkov spoločnosti,
- dodržiavanie zákazu konkurencie členmi predstavenstva a DR.

Dozorná rada preskúmala ročnú účtovnú závierku za rok 2016 a oboznámila sa so Správou audítora AVA audit spol. s r. o..

Dozorná rada k materiálom predloženým Valnému zhromaždeniu zaujíma nasledovné stanovisko:

1. Dozorná rada prerokovala výročnú správu predstavenstva a odporúča Valnému zhromaždeniu predloženú výročnú správu schváliť.
2. Dozorná rada preskúmala ročnú účtovnú závierku spoločnosti, ktorej správnosť overila audítorská firma AVA audit spol. s r. o.. Dozorná rada sa stotožňuje so záverečným výrokom audítora a odporúča Valnému zhromaždeniu predloženú účtovnú závierku schváliť bez výhrad.
3. Dozorná rada odporúča Valnému zhromaždeniu schváliť návrh predstavenstva na pokrytie straty za rok 2016 vo výške 92 216,33 EUR nasledovne:
stratu v sume 92 216,33 EUR preúčtovať na neuhradenú stratu minulých rokov.

Banská Bystrica 29. 06. 2017


Mgr. Pecník Ján
predseda dozornej rady


Ľubica Vigašová
člen dozornej rady


Ing. Róbert Varga
člen dozornej rady



SPRÁVA NEZÁVISLÉHO AUDÍTORA Akcionárom, dozornej rade a predstavenstvu spoločnosti SAFETRONICS a.s.

Správa z auditu účtovnej závierky

Názor

Uskutočnili sme audit účtovnej závierky spoločnosti SAFETRONICS a.s. (ďalej len „Spoločnosť“), ktorá obsahuje súvahu k 31. decembru 2016, výkaz ziskov a strát za rok končiaci sa k uvedenému dátumu, a poznámky, ktoré obsahujú súhrn významných účtovných zásad a účtovných metód.

Podľa nášho názoru, priložená účtovná závierka poskytuje pravdivý a verný obraz finančnej situácie Spoločnosti k 31. decembru 2016 a výsledku jej hospodárenia za rok končiaci sa k uvedenému dátumu podľa zákona č. 431/2002 Z.z. o účtovníctve v znení neskorších predpisov (ďalej len „zákon o účtovníctve“).

Základ pre názor

Audit sme vykonali podľa medzinárodných audítorských štandardov (International Standards on Auditing, ISA). Naša zodpovednosť podľa týchto štandardov je uvedená v odseku Zodpovednosť audítora za audit účtovnej závierky. Od Spoločnosti sme nezávislí podľa ustanovení zákona č. 423/2015 o štatutárnom audite a o zmene a doplnení zákona č. 431/2002 Z. z. o účtovníctve v znení neskorších predpisov (ďalej len „zákon o štatutárnom audite“) týkajúcich sa etiky, vrátane Etického kódexu audítora, relevantných pre náš audit účtovnej závierky a splnili sme aj ostatné požiadavky týchto ustanovení týkajúcich sa etiky. Sme presvedčení, že audítorské dôkazy, ktoré sme získali, poskytujú dostatočný a vhodný základ pre náš názor.

Zodpovednosť štatutárneho orgánu za účtovnú závierku

Štatutárny orgán je zodpovedný za zostavenie tejto účtovnej závierky tak, aby poskytovala pravdivý a verný obraz podľa zákona o účtovníctve a za tie interné kontroly, ktoré považuje za potrebné na zostavenie účtovnej závierky, ktorá neobsahuje významné nesprávnosti, či už v dôsledku podvodu alebo chyby.

Pri zostavovaní účtovnej závierky je štatutárny orgán zodpovedný za zhodnotenie schopnosti Spoločnosti nepretržite pokračovať vo svojej činnosti, za opísanie skutočností týkajúcich sa nepretržitého pokračovania v činnosti, ak je to potrebné, a za použitie predpokladu nepretržitého pokračovania v činnosti v účtovníctve, ibaže by mal v úmysle Spoločnosť zlikvidovať alebo ukončiť jej činnosť, alebo by nemal inú realistickú možnosť než tak urobiť.

Zodpovednosť audítora za audit účtovnej závierky

Našou zodpovednosťou je získať primerané uistenie, či účtovná závierka ako celok neobsahuje významné nesprávnosti, či už v dôsledku podvodu alebo chyby, a vydať správu audítora, vrátane názoru. Primerané uistenie je uistenie vysokého stupňa, ale nie je zárukou toho, že audit vykonaný podľa medzinárodných audítorských štandardov vždy odhalí významné nesprávnosti, ak také existujú. Nesprávnosti môžu vzniknúť v dôsledku podvodu alebo chyby a za významné sa považujú vtedy, ak by sa dalo odôvodnene očakávať, že jednotlivo alebo v súhrne by mohli ovplyvniť ekonomické rozhodnutia používateľov, uskutočnené na základe tejto účtovnej závierky.

V rámci auditu uskutočneného podľa medzinárodných audítorských štandardov, počas celého auditu uplatňujeme odborný úsudok a zachováваме profesionálny skepticizmus. Okrem toho:

- Identifikujeme a posudzujeme riziká významnej nesprávnosti účtovnej závierky, či už v dôsledku podvodu alebo chyby, navrhujeme a uskutočňujeme audítorské postupy reagujúce na tieto riziká a získavame audítorské dôkazy, ktoré sú dostatočné a vhodné na poskytnutie základu pre náš názor. Riziko neodhalenia významnej nesprávnosti v dôsledku podvodu je vyššie ako toto riziko





v dôsledku chyby, pretože podvod môže zahŕňať tajnú dohodu, falšovanie, úmyselné vynechanie, nepravdivé vyhlásenie alebo obídenie internej kontroly.

- Oboznamujeme sa s internými kontrolami relevantnými pre audit, aby sme mohli navrhnúť audítorské postupy vhodné za daných okolností, ale nie za účelom vyjadrenia názoru na efektívnosť interných kontrol Spoločnosti.
- Hodnotíme vhodnosť použitých účtovných zásad a účtovných metód a primeranosť účtovných odhadov a uvedenie s nimi súvisiacich informácií, uskutočnené štatutárnym orgánom.
- Robíme záver o tom, či štatutárny orgán vhodne v účtovníctve používa predpoklad nepretržitého pokračovania v činnosti a na základe získaných audítorských dôkazov záver o tom, či existuje významná neistota v súvislosti s udalosťami alebo okolnosťami, ktoré by mohli významne spochybniť schopnosť Spoločnosti nepretržite pokračovať v činnosti. Ak dospejeme k záveru, že významná neistota existuje, sme povinní upozorniť v našej správe audítora na súvisiace informácie uvedené v účtovnej závierke alebo, ak sú tieto informácie nedostatočné, modifikovať náš názor. Naše závery vychádzajú z audítorských dôkazov získaných do dátumu vydania našej správy audítora. Budúce udalosti alebo okolnosti však môžu spôsobiť, že Spoločnosť prestane pokračovať v nepretržitej činnosti.
- Hodnotíme celkovú prezentáciu, štruktúru a obsah účtovnej závierky vrátane informácií v nej uvedených, ako aj to, či účtovná závierka zachytáva uskutočnené transakcie a udalosti spôsobom, ktorý vedie k ich vernému zobrazeniu.

Správa k ďalším požiadavkám zákonov a iných právnych predpisov

Správa k informáciám, ktoré sa uvádzajú vo výročnej správe

Štatutárny orgán je zodpovedný za informácie uvedené vo výročnej správe, zostavenej podľa požiadaviek zákona o účtovníctve. Náš vyššie uvedený názor na účtovnú závierku sa nevzťahuje na iné informácie vo výročnej správe.

V súvislosti s auditom účtovnej závierky je našou zodpovednosťou oboznámenie sa s informáciami uvedenými vo výročnej správe a posúdenie, či tieto informácie nie sú vo významnom nesúlade s auditovanou účtovnou závierkou alebo našimi poznatkami, ktoré sme získali počas auditu účtovnej závierky, alebo sa inak zdajú byť významne nesprávne.

Posúdili sme, či výročná správa Spoločnosti obsahuje informácie, ktorých uvedenie vyžaduje zákon o účtovníctve.


Na základe prác vykonaných počas auditu účtovnej závierky, podľa nášho názoru:

- informácie uvedené vo výročnej správe zostavenej za rok 2016 sú v súlade s účtovnou závierkou za daný rok,
- výročná správa obsahuje informácie podľa zákona o účtovníctve.

Okrem toho, na základe našich poznatkov o účtovnej jednotke a situácii v nej, ktoré sme získali počas auditu účtovnej závierky, sme povinní uviesť, či sme zistili významné nesprávnosti vo výročnej správe, ktorú sme obdržali pred dátumom vydania tejto správy audítora. V tejto súvislosti neexistujú zistenia, ktoré by sme mali uviesť.

Banská Bystrica, 4. júla 2017

AVA audit, spol. s r.o.
Lazovná 71
974 01 Banská Bystrica
Obchodný register OS Banská Bystrica,
oddiel Sro, vložka č.5800/S
Licencia SKAU č.249


Ing. Zlatica Vaníková
Zodpovedný audítor
Licencia SKAU č.71



ÚČTOVNÁ ZÁVIERKA

podnikateľov v podvojnom účtovníctve



zostavená k 3 1 . 1 2 . 2 0 1 6

Číselné údaje sa zarovnávajú vpravo, ostatné údaje sa píšú zľava. Nevyplnené riadky sa ponechávajú prázdne.

Údaje sa vyplňajú paličkovým písmom (podľa tohto vzoru), písacím strojom alebo tlačiarňou, a to čiernou alebo tmavomodrou farbou.

Á Ä B Č D É F G H Í J K L M N O P Q R Š T Ú V X Ý Ž 0 1 2 3 4 5 6 7 8 9

| | | | |
|---|------------------------------|----------------------------|--|
| Daňové identifikačné číslo 2 0 2 0 0 8 6 9 7 0 | Účtovná závierka X riadna | Účtovná jednotka X malá | Mesiac Rok od 1 2 0 1 6 |
| IČO 3 6 0 2 9 2 0 3 | mimoriadna | veľká | Za obdobie do 1 2 2 0 1 6 |
| SK NACE 2 5 . 9 9 . 0 | priebežná | (vyznačí sa x) | Bezprostredne predchádzajúce obdobie od 1 2 0 1 5 |
| | | | do 1 2 2 0 1 5 |

Priložené súčasti účtovnej závierky

 Súvaha (Úč POD 1-01)
(v celých eurách)

 Výkaz ziskov a strát (Úč POD 2-01)
(v celých eurách)

 Poznámky (Úč POD 3-01)
(v celých eurách alebo eurocentoch)

Obchodné meno (názov) účtovnej jednotky

SAFETRONICS A.S.

Sídlo účtovnej jednotky

Ulica

ZVOLENSKÁ CESTA

Číslo

14

PSČ

Obec

97405 BANSKÁ BYSTRICA

Označenie obchodného registra a číslo zápisu obchodnej spoločnosti

Okresný súd Banská Bystrica, oddiel I

Sa, vložka č. 482/S

Telefónne číslo

Faxové číslo

907 / 845147

E-mailová adresa

ROTARIDESOVA @SAFETRONICS.SK

Zostavená dňa:

29.06.2017

Schválená dňa:

. . 20

Podpisový záznam štatutárneho orgánu účtovnej jednotky alebo člena štatutárneho orgánu účtovnej jednotky alebo podpisový záznam fyzickej osoby, ktorá je účtovnou jednotkou:

Záznamy daňového úradu

Miesto pre evidenčné číslo

Odtlačok prezentačnej pečiatky daňového úradu



| Označenie a | STRANA AKTÍV b | Číslo riadku c | Bežné účtovné obdobie | | Bezprostredne predchádzajúce účtovné obdobie | |
|-------------|---|----------------|--------------------------------------|---------------|--|---|
| | | | 1 | 2 | | 3 |
| | | | Brutto - časť 1 Korekcia - časť 2 | Netto | | |
| | SPOLU MAJETOK r. 02 + r. 33 + r. 74 | 01 | 1 0 9 6 9 4 7 2 | 7 5 1 2 6 2 5 | | |
| | | | 3 4 5 6 8 4 7 | | 6 9 9 2 6 2 1 | |
| A. | Neobežný majetok r. 03 + r. 11 + r. 21 | 02 | 8 3 3 7 6 3 7 | 5 0 0 5 6 6 9 | | |
| | | | 3 3 3 1 9 6 8 | | 5 3 2 1 9 5 7 | |
| A.I. | Dlhodobý nehmotný majetok súčet (r. 04 až r. 10) | 03 | 1 9 1 2 7 6 | 5 9 9 3 3 | | |
| | | | 1 3 1 3 4 3 | | 7 5 2 1 7 | |
| A.I.1. | Aktivované náklady na vývoj (012) - /072, 091A/ | 04 | 1 3 3 4 9 1 | 4 7 1 7 1 | | |
| | | | 8 6 3 2 0 | | 4 6 1 9 7 | |
| 2. | Softvér (013) - /073, 091A/ | 05 | 3 8 9 2 5 | | | |
| | | | 3 8 9 2 5 | | | |
| 3. | Oceniteľné práva (014) - /074, 091A/ | 06 | 3 5 4 2 | | | |
| | | | 3 5 4 2 | | | |
| 4. | Goodwill (015) - /075, 091A/ | 07 | | | | |
| | | | | | | |
| 5. | Ostatný dlhodobý nehmotný majetok (019, 01X) - /079, 07X, 091A/ | 08 | 2 5 5 6 | | | |
| | | | 2 5 5 6 | | | |
| 6. | Obstarávaný dlhodobý nehmotný majetok (041) - /093/ | 09 | 1 2 7 6 2 | 1 2 7 6 2 | | |
| | | | | | 2 9 0 2 0 | |
| 7. | Poskytnuté preddavky na dlhodobý nehmotný majetok (051) - /095A/ | 10 | | | | |
| | | | | | | |
| A.II. | Dlhodobý hmotný majetok súčet (r. 12 až r. 20) | 11 | 5 2 0 8 9 4 5 | 2 0 2 1 1 4 5 | | |
| | | | 3 1 8 7 8 0 0 | | 2 0 5 7 0 4 5 | |
| A.II.1. | Pozemky (031) - /092A/ | 12 | 6 9 2 1 1 9 | 6 9 2 1 1 9 | | |
| | | | | | 6 8 0 0 5 3 | |
| 2. | Stavby (021) - /081, 092A/ | 13 | 3 0 3 4 5 9 8 | 8 5 4 2 8 8 | | |
| | | | 2 1 8 0 3 1 0 | | 1 0 0 6 0 1 6 | |
| 3. | Samostatné huteľné veci a súbory huteľných vecí (022) - /082, 092A/ | 14 | 1 2 8 5 9 5 2 | 2 7 8 4 6 2 | | |
| | | | 1 0 0 7 4 9 0 | | 2 7 5 3 2 7 | |



| Ozna- čenie a | STRANA AKTÍV b | Číslo riadku c | Bežné účtovné obdobie | | Bezprostredne predchádzajúce účtovné obdobie |
|---------------------|--|----------------------|-----------------------|---------------|---|
| | | | 1 | 2 | |
| | | | Brutto - časť 1 | Netto | Netto |
| | | | Korekcia - časť 2 | | |
| 4. | Pestovateľské celky trvalých porastov (025) - /085, 092A/ | 15 | | | |
| 5. | Základné stádo a ťažné zvieratá (026) - /086, 092A/ | 16 | | | |
| 6. | Ostatný dlhodobý hmotný majetok (029, 02X, 032) - /089, 08X, 092A/ | 17 | 3 9 1 5 | 3 9 1 5 | 3 9 1 5 |
| 7. | Obstarávaný dlhodobý hmotný majetok (042) - /094/ | 18 | 1 9 2 3 6 1 | 1 9 2 3 6 1 | 9 1 7 3 4 |
| 8. | Poskytnuté preddavky na dlhodobý hmotný majetok (052) - /095A/ | 19 | | | |
| 9. | Opravná položka k nadobudnutému majetku (+/- 097) +/- 098 | 20 | | | |
| A.III. | Dlhodobý finančný majetok súčet (r. 22 až r. 32) | 21 | 2 9 3 7 4 1 6 | 2 9 2 4 5 9 1 | 3 1 8 9 6 9 5 |
| A.III.1. | Podielové cenné papiere a podiely v prepojených účtovných jednotkách (061A, 062A, 063A) - /096A/ | 22 | 2 1 3 0 1 9 6 | 2 1 3 0 1 9 6 | 2 3 5 1 7 4 0 |
| 2. | Podielové cenné papiere a podiely s podielovou účasťou okrem v prepojených účtovných jednotkách (062A) - /096A/ | 23 | | | |
| 3. | Ostatné realizovateľné cenné papiere a podiely (063A) - /096A/ | 24 | 1 2 8 2 5 | | |
| 4. | Pôžičky prepojeným účtovným jednotkám (066A) - /096A/ | 25 | | | |
| 5. | Pôžičky v rámci podielovej účasti okrem prepojeným účtovným jednotkám (066A) - /096A/ | 26 | 2 4 6 0 0 0 | 2 4 6 0 0 0 | 2 5 9 0 6 7 |
| 6. | Ostatné pôžičky (067A) - /096A/ | 27 | | | 5 7 8 8 8 8 |
| 7. | Dlhové cenné papiere a ostatný dlhodobý finančný majetok (065A, 069A, 06XA) - /096A/ | 28 | | | |



| Označenie a | STRANA AKTÍV b | Číslo riadku c | Bežné účtovné obdobie | | Bezprostredne predchádzajúce účtovné obdobie |
|----------------|---|----------------------|--------------------------------------|-------|---|
| | | | 1 | 2 | |
| | | | Brutto - časť 1 Korekcia - časť 2 | Netto | |
| | | | | | Netto 3 |
| 8. | Pôžičky a oslatný dlhodobý finančný majetok so zostatkovou dobou splatnosti najviac jeden rok (066A, 067A, 069A, 06XA) - /096A/ | 29 | 5 3 0 1 | | 5 3 0 1 |
| 9. | Účty v bankách s dobou viazanosti dlhšou ako jeden rok (22XA) | 30 | | | |
| 10. | Obstarávaný dlhodobý finančný majetok (043) - /096A/ | 31 | 5 4 3 0 9 4 | | 5 4 3 0 9 4 |
| 11. | Poskytnuté preddavky na dlhodobý finančný majetok (053) - /095A/ | 32 | | | |
| B. | Obežný majetok r. 34 + r. 41 + r. 53 + r. 66 + r. 71 | 33 | 2 6 2 7 8 9 3 | | 2 5 0 3 0 1 4 |
| | | | 1 2 4 8 7 9 | | 1 6 6 6 9 6 6 |
| B.I. | Zásoby súčet (r. 35 až r. 40) | 34 | 6 2 2 1 0 8 | | 6 2 0 1 7 4 |
| | | | 1 9 3 4 | | 4 3 0 4 5 6 |
| B.I.1. | Materiál (112, 119, 11X) - /191, 19X/ | 35 | 8 | | 8 |
| | | | | | 9 6 |
| 2. | Nedokončená výroba a polotovary vlastnej výroby (121, 122, 12X) - /192, 193, 19X/ | 36 | 3 9 6 8 4 4 | | 3 9 6 8 4 4 |
| | | | | | 2 2 7 3 4 2 |
| 3. | Výrobky (123) - /194/ | 37 | 1 6 1 5 0 9 | | 1 5 9 5 7 5 |
| | | | 1 9 3 4 | | 1 8 2 6 8 4 |
| 4. | Zvieratá (124) - /195/ | 38 | | | |
| 5. | Tovar (132, 133, 13X, 139) - /196, 19X/ | 39 | 6 3 7 4 7 | | 6 3 7 4 7 |
| | | | | | 2 0 3 3 4 |
| 6. | Poskytnuté preddavky na zásoby (314A) - /391A/ | 40 | | | |
| B.II. | Dlhodobé pohľadávky súčet (r. 42 + r. 46 až r. 52) | 41 | 1 7 0 4 5 | | 1 7 0 4 5 |
| B.II.1. | Pohľadávky z obchodného styku súčet (r. 43 až r. 45) | 42 | | | |



| Označenie a | STRANA AKTÍV b | Číslo riadku c | Bežné účtovné obdobie | | Bezprostredne predchádzajúce účtovné obdobie | |
|-------------|---|----------------|--------------------------------------|---------------|--|---|
| | | | 1 | 2 | | 3 |
| | | | Brutto - časť 1 Korekcia - časť 2 | Netto | | |
| 1.a. | Pohľadávky z obchodného styku voči prepojeným účtovným jednotkám (311A, 312A, 313A, 314A, 315A, 31XA) - /391A/ | 43 | | | | |
| 1.b. | Pohľadávky z obchodného styku v rámci podielovej účasti okrem pohľadávok voči prepojeným účtovným jednotkám (311A, 312A, 313A, 314A, 315A, 31XA) - /391A/ | 44 | | | | |
| 1.c. | Ostatné pohľadávky z obchodného styku (311A, 312A, 313A, 314A, 315A, 31XA) - /391A/ | 45 | | | | |
| 2. | Čistá hodnota zákazky (316A) | 46 | | | | |
| 3. | Ostatné pohľadávky voči prepojeným účtovným jednotkám (351A) - /391A/ | 47 | | | | |
| 4. | Ostatné pohľadávky v rámci podielovej účasti okrem pohľadávok voči prepojeným účtovným jednotkám (351A) - /391A/ | 48 | | | | |
| 5. | Pohľadávky voči spoločníkom, členom a združeniu (354A, 355A, 358A, 35XA) - /391A/ | 49 | | | | |
| 6. | Pohľadávky z derivátových operácií (373A, 376A) | 50 | | | | |
| 7. | Iné pohľadávky (335A, 336A, 33XA, 371A, 374A, 375A, 378A) - /391A/ | 51 | | | | |
| 8. | Odložená daňová pohľadávka (481A) | 52 | 1 7 0 4 5 | 1 7 0 4 5 | | |
| B.III. | Krátkodobé pohľadávky súčet (r. 54 + r. 58 až r. 65) | 53 | 1 3 6 4 1 9 0 | 1 2 4 1 2 4 5 | 1 2 3 2 6 3 9 | |
| B.III.1. | Pohľadávky z obchodného styku súčet (r. 55 až r. 57) | 54 | 1 3 4 3 6 8 4 | 1 2 2 0 7 3 9 | 1 2 0 9 0 5 6 | |
| 1.a. | Pohľadávky z obchodného styku voči prepojeným účtovným jednotkám (311A, 312A, 313A, 314A, 315A, 31XA) - /391A/ | 55 | | | | |
| 1.b. | Pohľadávky z obchodného styku v rámci podielovej účasti okrem pohľadávok voči prepojeným účtovným jednotkám (311A, 312A, 313A, 314A, 315A, 31XA) - /391A/ | 56 | | | | |



| Označenie a | STRANA AKTÍV b | Číslo riadku c | Bežné účtovné obdobie | | Bezprostredne predchádzajúce účtovné obdobie |
|-------------|--|----------------|-----------------------|---------------|--|
| | | | 1 | 2 | |
| 1.c. | Ostatné pohľadávky z obchodného styku (311A, 312A, 313A, 314A, 315A, 31XA) - /391A/ | 57 | Brutto - časť 1 | Netto 2 | Netto 3 |
| | | | Korekcia - časť 2 | | |
| | | | 1 3 4 3 6 8 4 | 1 2 2 0 7 3 9 | |
| | | | 1 2 2 9 4 5 | | 1 2 0 9 0 5 6 |
| 2. | Čistá hodnota zákazky (316A) | 58 | | | |
| 3. | Ostatné pohľadávky voči prepojeným účtovným jednotkám (351A) - /391A/ | 59 | | | |
| 4. | Ostatné pohľadávky v rámci podielovej účasti okrem pohľadávok voči prepojeným účtovným jednotkám (351A) - /391A/ | 60 | | | |
| 5. | Pohľadávky voči spoločníkom, členom a združeniu (354A, 355A, 358A, 35XA, 398A) - /391A/ | 61 | | | |
| 6. | Sociálne poistenie (336A) - /391A/ | 62 | | | |
| 7. | Daňové pohľadávky a dotácie (341, 342, 343, 345, 346, 347) - /391A/ | 63 | | | |
| 8. | Pohľadávky z derivátových operácií (373A, 376A) | 64 | | | |
| 9. | Iné pohľadávky (335A, 33XA, 371A, 374A, 375A, 378A) - /391A/ | 65 | 2 0 5 0 6 | 2 0 5 0 6 | |
| | | | | | 2 3 5 8 3 |
| B.IV. | Krátkodobý finančný majetok súčet (r. 67 až r. 70) | 66 | 6 1 8 8 4 0 | 6 1 8 8 4 0 | |
| B.IV.1. | Krátkodobý finančný majetok v prepojených účtovných jednotkách (251A, 253A, 256A, 257A, 25XA) - /291A, 29XA/ | 67 | | | |
| 2. | Krátkodobý finančný majetok bez krátkodobého finančného majetku v prepojených účtovných jednotkách (251A, 253A, 256A, 257A, 25XA) - /291A, 29XA/ | 68 | | | |
| 3. | Vlastné akcie a vlastné obchodné podiely (252) | 69 | 6 1 8 8 4 0 | 6 1 8 8 4 0 | |
| 4. | Obstarávaný krátkodobý finančný majetok (259, 314A) - /291A/ | 70 | | | |



| Označenie a | STRANA AKTÍV b | Číslo riadku c | Bežné účtovné obdobie | | Bezprostredne predchádzajúce účtovné obdobie | |
|-------------|---|----------------|-----------------------|-------------------|--|---------|
| | | | 1 | Brutto - časť 1 | Netto 2 | Netto 3 |
| | | | | Korekcia - časť 2 | | |
| B.V. | Finančné účty r. 72 + r. 73 | 71 | 5 7 1 0 | 5 7 1 0 | 3 8 7 1 | |
| B.V.1. | Peniaze (211, 213, 21X) | 72 | 2 5 7 0 | 2 5 7 0 | 3 1 1 9 | |
| 2. | Účty v bankách (221A, 22X, +/- 261) | 73 | 3 1 4 0 | 3 1 4 0 | 7 5 2 | |
| C. | Časové rozlíšenie súčet (r. 75 až r. 78) | 74 | 3 9 4 2 | 3 9 4 2 | 3 6 9 8 | |
| C.1. | Náklady budúcich období dlhodobé (381A, 382A) | 75 | | | 1 6 7 | |
| 2. | Náklady budúcich období krátkodobé (381A, 382A) | 76 | 3 9 4 2 | 3 9 4 2 | 3 5 2 6 | |
| 3. | Príjmy budúcich období dlhodobé (385A) | 77 | | | | |
| 4. | Príjmy budúcich období krátkodobé (385A) | 78 | | | 5 | |

| Označenie a | STRANA PASÍV b | Číslo riadku c | Bežné účtovné obdobie 4 | Bezprostredne predchádzajúce účtovné obdobie 5 |
|-------------|--|----------------|-------------------------|--|
| | SPOLU VLASTNÉ IMANIE A ZÁVÄZKY r. 80 + r. 101 + r. 141 | 79 | 7 5 1 2 6 2 5 | 6 9 9 2 6 2 1 |
| A. | Vlastné imanie r. 81 + r. 85 + r. 86 + r. 87 + r. 90 + r. 93 + r. 97 + r. 100 | 80 | 5 0 1 3 3 7 8 | 5 3 2 7 1 7 1 |
| A.I. | Základné imanie súčet (r. 82 až r. 84) | 81 | 4 3 1 5 2 0 9 | 4 3 1 5 2 0 9 |
| A.I.1. | Základné imanie (411 alebo +/- 491) | 82 | 4 3 1 5 2 0 9 | 4 3 1 5 2 0 9 |
| 2. | Zmena základného imania +/- 419 | 83 | | |
| 3. | Pohľadávky za upísané vlastné imanie (/-/353) | 84 | | |
| A.II. | Emisné ážio (412) | 85 | | |
| A.III. | Ostatné kapitálové fondy (413) | 86 | | 5 6 8 1 2 1 |
| A.IV. | Zákonné rezervné fondy r. 88 + r. 89 | 87 | 6 9 3 5 7 6 | 1 3 2 0 3 0 |
| A.IV.1. | Zákonný rezervný fond a nedeliteľný fond (417A, 418, 421A, 422) | 88 | 7 4 7 3 6 | 1 3 2 0 3 0 |
| 2. | Rezervný fond na vlastné akcie a vlastné podiely (417A, 421A) | 89 | 6 1 8 8 4 0 | |



| Označenie a | STRANA PASÍV b | Číslo riadku c | Bežné účtovné obdobie 4 | Bezprostredne predchádzajúce účtovné obdobie 5 |
|-------------|---|----------------|-------------------------|--|
| A.V. | Ostatné fondy zo zisku r. 91 + r. 92 | 90 | | |
| A.V.1. | Štatutárne fondy (423, 42X) | 91 | | |
| 2. | Ostatné fondy (427, 42X) | 92 | | |
| A.VI. | Oceňovacie rozdiely z precenenia súčet (r. 94 až r. 96) | 93 | 9 6 8 1 0 | 3 1 8 3 8 6 |
| A.VI.1. | Oceňovacie rozdiely z precenenia majetku a záväzkov (+/- 414) | 94 | 9 6 8 1 0 | 3 1 8 3 8 6 |
| 2. | Oceňovacie rozdiely z kapitálových účasťí (+/- 415) | 95 | | |
| 3. | Oceňovacie rozdiely z precenenia pri zlúčení, splynutí a rozdelení (+/- 416) | 96 | | |
| A.VII. | Výsledok hospodárenia minulých rokov r. 98 + r. 99 | 97 | | |
| A.VII.1. | Nerozdelený zisk minulých rokov (428) | 98 | | |
| 2. | Neuhradená strata minulých rokov (-/429) | 99 | | |
| A.VIII. | Výsledok hospodárenia za účtovné obdobie po zdanení +/- r. 01 - (r. 81 + r. 85 + r. 86 + r. 87 + r. 90 + r. 93 + r. 97 + r. 101 + r. 141) | 100 | - 9 2 2 1 7 | - 6 5 7 5 |
| B. | Záväzky r. 102 + r. 118 + r. 121 + r. 122 + r. 136 + r. 139 + r. 140 | 101 | 2 4 2 2 9 5 3 | 1 6 5 8 7 9 3 |
| B.I. | Dlhodobé záväzky súčet (r. 103 + r. 107 až r. 117) | 102 | 1 7 1 0 5 2 | 2 3 4 5 4 1 |
| B.I.1. | Dlhodobé záväzky z obchodného styku súčet (r. 104 až r. 106) | 103 | | |
| 1.a. | Záväzky z obchodného styku voči prepojeným účtovným jednotkám (321A, 475A, 476A) | 104 | | |
| 1.b. | Záväzky z obchodného styku v rámci podielovej účasti okrem záväzkov voči prepojeným účtovným jednotkám (321A, 475A, 476A) | 105 | | |
| 1.c. | Ostatné záväzky z obchodného styku (321A, 475A, 476A) | 106 | | |
| 2. | Čistá hodnota zákazky (316A) | 107 | | |
| 3. | Ostatné záväzky voči prepojeným účtovným jednotkám (471A, 47XA) | 108 | | |
| 4. | Ostatné záväzky v rámci podielovej účasti okrem záväzkov voči prepojeným účtovným jednotkám (471A, 47XA) | 109 | | |
| 5. | Ostatné dlhodobé záväzky (479A, 47XA) | 110 | 2 0 0 0 0 | 8 4 0 6 1 |
| 6. | Dlhodobé prijaté preddavky (475A) | 111 | | |
| 7. | Dlhodobé zmenky na úhradu (478A) | 112 | | |
| 8. | Vydané dlhopisy (473A/-/255A) | 113 | | |
| 9. | Záväzky zo sociálneho fondu (472) | 114 | 1 6 8 1 | 1 4 5 1 |
| 10. | Iné dlhodobé záväzky (336A, 372A, 474A, 47XA) | 115 | 1 3 3 2 0 5 | 1 3 5 8 2 8 |
| 11. | Dlhodobé záväzky z derivátových operácií (373A, 377A) | 116 | | |
| 12. | Odložený daňový záväzok (481A) | 117 | 1 6 1 6 6 | 1 3 2 0 1 |



| Označenie a | STRANA PASÍV b | Číslo riadku c | Bežné účtovné obdobie 4 | Bezprostredne predchádzajúce účtovné obdobie 5 |
|-------------|---|----------------|-------------------------|--|
| B.II. | Dlhodobé rezervy r. 119 + r. 120 | 118 | | |
| B.II.1. | Zákonné rezervy (451A) | 119 | | |
| 2. | Ostatné rezervy (459A, 45XA) | 120 | | |
| B.III. | Dlhodobé bankové úvery (461A, 46XA) | 121 | 7 4 0 0 0 0 | 2 8 8 0 8 |
| B.IV. | Krátkodobé záväzky súčet (r. 123 + r. 127 až r. 135) | 122 | 1 3 0 4 0 2 2 | 3 5 3 0 5 5 |
| B.IV.1. | Záväzky z obchodného styku súčet (r. 124 až r. 126) | 123 | 4 2 3 2 3 9 | 2 2 3 6 0 8 |
| 1.a. | Záväzky z obchodného styku voči prepojeným účtovným jednotkám (321A, 322A, 324A, 325A, 326A, 32XA, 475A, 476A, 478A, 47XA) | 124 | | |
| 1.b. | Záväzky z obchodného styku v rámci podielovej účasti okrem záväzkov voči prepojeným účtovným jednotkám (321A, 322A, 324A, 325A, 326A, 32XA, 475A, 476A, 478A, 47XA) | 125 | | |
| 1.c. | Ostatné záväzky z obchodného styku (321A, 322A, 324A, 325A, 326A, 32XA, 475A, 476A, 478A, 47XA) | 126 | 4 2 3 2 3 9 | 2 2 3 6 0 8 |
| 2. | Čistá hodnota zákazky (316A) | 127 | | |
| 3. | Ostatné záväzky voči prepojeným účtovným jednotkám (361A, 36XA, 471A, 47XA) | 128 | | |
| 4. | Ostatné záväzky v rámci podielovej účasti okrem záväzkov voči prepojeným účtovným jednotkám (361A, 36XA, 471A, 47XA) | 129 | 4 4 2 0 0 | |
| 5. | Záväzky voči spoločníkom a združeniu (364, 365, 366, 367, 368, 398A, 478A, 479A) | 130 | 6 1 0 2 5 4 | |
| 6. | Záväzky voči zamestnancom (331, 333, 33X, 479A) | 131 | | 5 0 |
| 7. | Záväzky zo sociálneho poistenia (336A) | 132 | 1 8 9 5 7 | 1 7 9 6 6 |
| 8. | Daňové záväzky a dotácie (341, 342, 343, 345, 346, 347, 34X) | 133 | 2 2 2 3 1 | 1 0 4 9 1 |
| 9. | Záväzky z derivátových operácií (373A, 377A) | 134 | | |
| 10. | Iné záväzky (372A, 379A, 474A, 475A, 479A, 47XA) | 135 | 1 8 5 1 4 1 | 1 0 0 9 4 0 |
| B.V. | Krátkodobé rezervy r. 137 + r. 138 | 136 | 1 9 1 5 5 | 1 5 7 2 9 |
| B.V.1. | Zákonné rezervy (323A, 451A) | 137 | 1 7 4 5 5 | 1 4 0 2 9 |
| 2. | Ostatné rezervy (323A, 32X, 459A, 45XA) | 138 | 1 7 0 0 | 1 7 0 0 |
| B.VI. | Bežné bankové úvery (221A, 231, 232, 23X, 461A, 46XA) | 139 | 1 8 8 7 2 4 | 1 0 2 6 6 6 0 |
| B.VII. | Krátkodobé finančné výpomoci (241, 249, 24X, 473A, /-/255A) | 140 | | |
| C. | Časové rozlíšenie súčet (r. 142 až r. 145) | 141 | 7 6 2 9 4 | 6 6 5 7 |
| C.1. | Výdavky budúcich období dlhodobé (383A) | 142 | | |
| 2. | Výdavky budúcich období krátkodobé (383A) | 143 | | |
| 3. | Výnosy budúcich období dlhodobé (384A) | 144 | 5 6 8 1 5 | 6 6 5 7 |
| 4. | Výnosy budúcich období krátkodobé (384A) | 145 | 1 9 4 7 9 | |



| Označenie a | Text b | Číslo riadku c | Skutočnosť | |
|----------------|--|----------------------|----------------------------|--|
| | | | bežné účtovné obdobie 1 | bezprostredne predchádzajúce účtovné obdobie 2 |
| * | Čistý obrat (časť účt. tr. 6 podľa zákona) | 01 | 1 8 6 0 0 3 0 | 1 8 8 8 7 9 9 |
| ** | Výnosy z hospodárskej činnosti spolu súčet (r. 03 až r. 09) | 02 | 2 1 1 0 7 9 7 | 2 0 7 1 5 4 6 |
| I. | Tržby z predaja tovaru (604, 607) | 03 | 3 7 6 3 7 | 2 8 9 5 0 |
| II. | Tržby z predaja vlastných výrobkov (601) | 04 | 1 2 3 9 7 2 6 | 1 2 2 2 5 3 7 |
| III. | Tržby z predaja služieb (602, 606) | 05 | 5 8 2 6 6 7 | 6 3 7 3 1 2 |
| IV. | Zmeny stavu vnútroorganizačných zásob (+/-) (účtová skupina 61) | 06 | 1 5 1 0 8 6 | - 6 8 5 5 7 |
| V. | Aktivácia (účtová skupina 62) | 07 | 6 5 5 8 | 1 2 7 6 7 7 |
| VI. | Tržby z predaja dlhodobého nehmotného majetku, dlhodobého hmotného majetku a materiálu (641, 642) | 08 | 7 1 0 2 8 | 1 7 5 3 6 |
| VII. | Ostatné výnosy z hospodárskej činnosti (644, 645, 646, 648, 655, 657) | 09 | 2 2 0 9 5 | 1 0 6 0 9 1 |
| ** | Náklady na hospodársku činnosť spolu r. 11 + r. 12 + r. 13 + r. 14 + r. 15 + r. 20 + r. 21 + r. 24 + r. 25 + r. 26 | 10 | 2 1 4 1 9 5 7 | 2 0 1 9 9 1 8 |
| A. | Náklady vynaložené na obstaranie predaného tovaru (504, 507) | 11 | 3 1 7 6 7 | 2 4 7 8 1 |
| B. | Spotreba materiálu, energie a ostatných neskladovateľných dodávok (501, 502, 503) | 12 | 8 1 8 8 0 6 | 7 9 7 5 0 9 |
| C. | Opravné položky k zásobám (+/-) (505) | 13 | | |
| D. | Služby (účtová skupina 51) | 14 | 1 8 9 1 3 5 | 1 4 8 3 1 2 |
| E. | Osobné náklady (r. 16 až r. 19) | 15 | 6 7 0 2 8 7 | 6 1 8 6 6 4 |
| E.1. | Mzdové náklady (521, 522) | 16 | 4 7 7 2 5 2 | 4 4 1 4 8 2 |
| 2. | Odmeny členom orgánov spoločnosti a družstva (523) | 17 | 1 9 8 0 | 1 9 8 0 |
| 3. | Náklady na sociálne poistenie (524, 525, 526) | 18 | 1 6 5 2 1 5 | 1 5 2 4 1 4 |
| 4. | Sociálne náklady (527, 528) | 19 | 2 5 8 4 0 | 2 2 7 8 8 |
| F. | Dane a poplatky (účtová skupina 53) | 20 | 8 6 5 7 9 | 8 4 6 9 4 |
| G. | Odpisy a opravné položky k dlhodobému nehmotnému majetku a dlhodobému hmotnému majetku (r. 22 + r. 23) | 21 | 2 4 8 6 0 0 | 2 4 7 0 7 3 |
| G.1. | Odpisy dlhodobého nehmotného majetku a dlhodobého hmotného majetku (551) | 22 | 2 4 8 6 0 0 | 2 4 7 0 7 3 |
| 2. | Opravné položky k dlhodobému nehmotnému majetku a dlhodobému hmotnému majetku (+/-) (553) | 23 | | |
| H. | Zostatková cena predaného dlhodobého majetku a predaného materiálu (541, 542) | 24 | 1 1 9 5 8 | 3 2 7 6 |
| I. | Opravné položky k pohľadávkam (+/-) (547) | 25 | 2 7 4 4 7 | 3 3 2 4 9 |
| J. | Ostatné náklady na hospodársku činnosť (543, 544, 545, 546, 548, 549, 555, 557) | 26 | 5 7 3 7 8 | 6 2 3 6 0 |
| *** | Výsledok hospodárenia z hospodárskej činnosti (+/-) (r. 02 - r. 10) | 27 | - 3 1 1 6 0 | 5 1 6 2 8 |



| Označenie a | Text b | Číslo riadku c | Skutočnosť' | |
|----------------|---|----------------------|----------------------------|--|
| | | | bežné účtovné obdobie 1 | bezprostredne predchádzajúce účtovné obdobie 2 |
| * | Pridaná hodnota (r. 03 + r. 04 + r. 05 + r. 06 + r. 07) - (r. 11 + r. 12 + r. 13 + r. 14) | 28 | 9 7 7 9 6 6 | 9 7 7 3 1 7 |
| ** | Výnosy z finančnej činnosti spolu r. 30 + r. 31 + r. 35 + r. 39 + r. 42 + r. 43 + r. 44 | 29 | 3 7 8 7 | 1 0 0 0 8 |
| VIII. | Tržby z predaja cenných papierov a podielov (661) | 30 | | |
| IX. | Výnosy z dlhodobého finančného majetku súčet (r. 32 až r. 34) | 31 | | |
| IX.1. | Výnosy z cenných papierov a podielov od prepojených účtovných jednotiek (665A) | 32 | | |
| 2. | Výnosy z cenných papierov a podielov v podielovej účasti okrem výnosov prepojených účtovných jednotiek (665A) | 33 | | |
| 3. | Ostatné výnosy z cenných papierov a podielov (665A) | 34 | | |
| X. | Výnosy z krátkodobého finančného majetku súčet (r. 36 až r. 38) | 35 | | |
| X.1. | Výnosy z krátkodobého finančného majetku od prepojených účtovných jednotiek (666A) | 36 | | |
| 2. | Výnosy z krátkodobého finančného majetku v podielovej účasti okrem výnosov prepojených účtovných jednotiek (666A) | 37 | | |
| 3. | Ostatné výnosy z krátkodobého finančného majetku (666A) | 38 | | |
| XI. | Výnosové úroky (r. 40 + r. 41) | 39 | 3 3 0 8 | 2 3 6 7 |
| XI.1. | Výnosové úroky od prepojených účtovných jednotiek (662A) | 40 | | |
| 2. | Ostatné výnosové úroky (662A) | 41 | 3 3 0 8 | 2 3 6 7 |
| XII. | Kurzové zisky (663) | 42 | 4 7 9 | 7 6 3 0 |
| XIII. | Výnosy z precenenia cenných papierov a výnosy z derivátových operácií (664, 667) | 43 | | |
| XIV. | Ostatné výnosy z finančnej činnosti (668) | 44 | | 1 1 |
| ** | Náklady na finančnú činnosť spolu r. 46 + r. 47 + r. 48 + r. 49 + r. 52 + r. 53 + r. 54 | 45 | 7 5 8 1 5 | 6 9 1 7 6 |
| K. | Predané cenné papiere a podiely (561) | 46 | | |
| L. | Náklady na krátkodobý finančný majetok (566) | 47 | | |
| M. | Opravné položky k finančnému majetku (+/-) (565) | 48 | | 1 2 8 2 5 |
| N. | Nákladové úroky (r. 50 + r. 51) | 49 | 4 0 0 9 0 | 4 6 6 1 8 |
| N.1. | Nákladové úroky pre prepojené účtovné jednotky (562A) | 50 | | |
| 2. | Ostatné nákladové úroky (562A) | 51 | 4 0 0 9 0 | 4 6 6 1 8 |
| O. | Kurzové straty (563) | 52 | 3 0 4 3 3 | 5 5 5 4 |
| P. | Náklady na precenenie cenných papierov a náklady na derivátové operácie (564, 567) | 53 | | |
| Q. | Ostatné náklady na finančnú činnosť (568, 569) | 54 | 5 2 9 2 | 4 1 7 9 |



| Ozna- čenie a | Text b | Číslo riadku c | Skutočnosť | |
|---------------------|---|----------------------|----------------------------|--|
| | | | bežné účtovné obdobie 1 | bezprostredne predchádzajúce účtovné obdobie 2 |
| *** | Výsledok hospodárenia z finančnej činnosti (+/-) (r. 29 - r. 45) | 55 | - 7 2 0 2 8 | - 5 9 1 6 8 |
| **** | Výsledok hospodárenia za účtovné obdobie pred zdanením (+/-) (r. 27 + r. 55) | 56 | - 1 0 3 1 8 8 | - 7 5 4 0 |
| R. | Daň z príjmov (r. 58 + r. 59) | 57 | - 1 0 9 7 1 | - 9 6 5 |
| R.1. | Daň z príjmov splatná (591, 595) | 58 | 3 1 0 9 | 3 0 0 1 |
| 2. | Daň z príjmov odložená (+/-) (592) | 59 | - 1 4 0 8 0 | - 3 9 6 6 |
| S. | Prevod podielov na výsledku hospodárenia spoločníkom (+/- 596) | 60 | | |
| **** | Výsledok hospodárenia za účtovné obdobie po zdanení (+/-) (r. 56 - r. 57 - r. 60) | 61 | - 9 2 2 1 7 | - 6 5 7 5 |

A. INFORMÁCIE O ÚČTOVNEJ JEDNOTKE**1. Vznik spoločnosti**

Spoločnosť SAFETRONICS a.s. /ďalej len Spoločnosť/ bola založená dňa 11.12.1997 a do Obchodného registra bola zapísaná 26.01.1998 (Obchodný register Okresného súdu Banská Bystrica, oddiel Sa, vložka č. 482/S)

2. Opis hospodárskej činnosti účtovnej jednotky:

Hlavnými činnosťami spoločnosti sú:

- Výrobná činnosť a to hlavne výroba skriňovej a trezorovej techniky vrátane výroby dielov na kompletizáciu trezorovej techniky a iných kovových výrobkov
- Nevýrobná činnosť spočívajúca v prenájme nebytových priestorov vrátane predaja energií, výrobe solárnej energie a poskytovaní iných služieb.

3. Počet zamestnancov

| Názov položky | Bežné účtovné obdobie | Bezprostredne predchádzajúce účtovné obdobie |
|---|-----------------------|--|
| Priemerný prepočítaný počet zamestnancov | 48 | 44 |
| Stav zamestnancov ku dňu, ku ktorému sa zostavuje účtovná závierka, z toho: | 48 | 44 |
| počet vedúcich zamestnancov | 3 | 5 |

4. Údaje o neobmedzenom ručení

Účtovná jednotka nie je nikomu ručiacim spoločníkom

5. Právny dôvod na zostavenie účtovnej závierky

Účtovná závierka Spoločnosti k 31.12.2016 je zostavená ako riadna účtovná závierka podľa zákona o účtovníctve č. 431/2002 Z. z. v znení neskorších predpisov. Účtuje v mene EUR.

6. Dátum schválenia účtovnej závierky za bezprostredne predchádzajúce účtovné obdobie príslušným orgánom účtovnej jednotky.

Účtovná závierka Spoločnosti k 31.12.2015 bola schválená valným zhromaždením spoločnosti dňa 29.06.2016.

B. INFORMÁCIE O KONSOLIDOVANOM CELKU

Spoločnosť nie je povinná zostaviť konsolidovanú účtovnú závierku a nie je zahrňovaná do konsolidovanej účtovnej závierky.

C. INFORMÁCIE O ÚČTOVNÝCH ZÁSADÁCH A ÚČTOVNÝCH METÓDACH**1. Východiská pre zostavenie účtovnej závierky**

Účtovná závierka bola zostavená za predpokladu, že bude nepretržite pokračovať vo svojej činnosti.

Účtovné metódy a účtovné zásady boli účtovnou jednotkou konzistentne aplikované.

V účtovnom období 2016 Spoločnosť nevykonala žiadne opravy významných chýb minulých účtovných období.

Dlhodobý nehmotný majetok

Dlhodobý nehmotný majetok nakupovaný sa oceňuje obstarávacou cenou, ktorá zahŕňa cenu obstarania a náklady súvisiace s obstaraním (clo, prepravu, montáž, poistné a pod.)

Dlhodobý nehmotný majetok vytvorený vlastnou činnosťou sa oceňuje vlastnými nákladmi. Vlastnými nákladmi sú všetky priame náklady vynaložené na výrobu alebo inú činnosť a nepriame náklady, ktoré sa vzťahujú na výrobu a činnosť.

Dlhodobý nehmotný majetok obstaraný iným spôsobom účtovná jednotka nemá.

Dlhodobý hmotný majetok

Dlhodobý hmotný majetok nakupovaný sa oceňuje obstarávacou cenou, ktorá zahŕňa cenu obstarania a náklady súvisiace s obstaraním (clo, prepravu, montáž, poistné a pod.)

Dlhodobý hmotný majetok vytvorený vlastnou činnosťou sa oceňuje vlastnými nákladmi. Vlastnými nákladmi sú všetky priame náklady vynaložené na výrobu alebo inú činnosť a nepriame náklady, ktoré sa vzťahujú na výrobu a činnosť.

Dlhodobý hmotný majetok obstaraný iným spôsobom spoločnosť nemá.

Cenné papiere a podiely

Cenné papiere a podiely sa oceňujú pri nadobudnutí obstarávacou cenou, vrátane nákladov súvisiacich s obstaraním. Pri predaji používa metódu FIFO. Finančné investície obstarané v cudzej mene sa prepočítali kurzom vyhláseným ECB dňa 31.12. a kurzový rozdiel je súčasťou ocenenia metódou vlastného imania. Spoločnosť v roku 2016 použila precenenie fin. majetku metódou vlastného imania.

Zásoby

Nakupované zásoby sa oceňujú obstarávacou cenou. Táto zahŕňa obstarávaciu cenu a náklady súvisiace s obstaraním /clo, prepravné, poistné, provízie, skonto a pod/.

Pri zásobách obstaraných kúpou postupuje spoločnosť spôsobom A účtovania zásob.

Pri prijíme na sklad sa cena zásob v analytickej evidencii rozdelí na cenu obstarania a náklady súvisiace s obstaraním sa priradujú k faktúre a ňou nakúpeného materiálu.

Pri vyskladnení zásob zo skladu sa náklady na obstaranie účtujú pri uzatvorení objednávky v tzv. doúčtovaní ceny materiálu. Pri vyskladnení zásob zo skladu sa používala metóda priemerných cien.

Spoločnosť vytvárala v bežnom roku zásoby vlastnou výrobnou činnosťou a oceňovala ich vlastnými nákladmi v zložení:

- Priame náklady výroby; = jednicový materiál vrátane nákladov na obstaranie, kooperácie a jednicové mzdy

- Nepriame náklady; = prirážka na jednicové mzdy.

Spoločnosť nevládni zásoby obstarané iným spôsobom a neviduje zákazkovú výrobu.

Pohľadávky

Pohľadávky sa pri ich vzniku oceňujú menovitou hodnotou.

Zahraničné pohľadávky sa prepočítali kurzom vyhláseným ECB dňa 31.12. Účtovne vykázané kurzové rozdiely sú zároveň daňovými.

Postúpené pohľadávky sa oceňujú obstarávacou cenou vrátane nákladov súvisiacich s obstaraním a zahraničné pohľadávky sa prepočítali kurzom vyhláseným ECB dňa 31.12.. Rovnako aj opravné položky k pohľadávkam v cudzej mene.

Opravné položky k pohľadávkam vyčíslujeme z dôvodu ohrozenia ich vymožitelnosti percentom z menovitej hodnoty pohľadávky. Účtovne vykázané kurzové rozdiely sú zároveň daňovými. Prijaté zálohové platby evidujeme historickým kurzom

Peňažné prostriedky a ceniny

Peňažné prostriedky a ceniny sa oceňujú ich menovitou hodnotou.

Valuty prijaté do pokladnice sa prepočítali na EUR kurzom vyhláseným ECB v deň predchádzajúci dňu uskutočnenia účtovného prípadu. Valuty vydané z pokladnice sa účtujú kurzom vyhláseným ECB v deň predchádzajúci dňu uskutočnenia účtovného prípadu. K 31.12. sa stav peňažných prostriedkov v cudzej mene prepočíta kurzom ECB vyhláseným dňa 31.12., detto valutové účty. Pri výmene devíz zo zahraničnej meny na EUR na účtoch v banke – výmenným kurzom banky.

Náklady budúcich období a príjmy budúcich období

Náklady budúcich období a príjmy budúcich období sa vykazujú vo výške, ktorá je potrebná na dodržanie zásady vecnej a časovej súvislosti s účtovným obdobím.

Rezervy

Rezervy sú záväzky s neurčitým časovým vymedzením alebo výškou, tvoria sa na krytie známych rizík alebo strát z podnikania. **Oceňujú sa v očakávanej výške záväzku.**

Rezerva na nevyčerpané dovolenky vrátane sociálneho poistenia

Rezerva na mzdy a platy za dovolenku sa vytvára ku dňu, ku ktorému sa zostavuje účtovná závierka na náhradu mzdy za nevyčerpanú dovolenku zamestnancami za uplynulé účtovné obdobie. Rezerva sa vytvára vo výške hrubých miezd a platov podľa predpokladanej výšky nároku zamestnancov v čase čerpania dovolenky. Rezerva sa vypočíta na základe priemernej mzdy zamestnanca za posledný štvrtrok a počet dní nevyčerpanej dovolenky.

Záväzky

Záväzky sa pri ich vzniku oceňujú menovitou hodnotou. V zahraničnej mene oceňujeme záväzky k dňu uskutočnenia účtovného prípadu kurzom vyhláseným ECB dňa 31.12. Kurzové rozdiely účtovné sú aj daňové. Platené zálohové platby evidujeme historickým kurzom.

Odložené dane

Odložená daň z príjmov sa stanovuje pomocou daňovej sadzby, ktorá je známa ku dňu, ku ktorému sa zostavuje účtovná závierka a očakáva sa ich platnosť v čase realizácie príslušnej odloženej daňovej pohľadávky alebo vyrovnania odloženého daňového záväzku.

Odložené daňové pohľadávky sa účtujú, ak je pravdepodobné, že v budúcnosti bude generovaný zdaniteľný zisk, voči ktorému sa budú môcť dočasné rozdiely zrealizovať.

Výdavky budúcich období a výnosy budúcich období

Výdavky budúcich období a výnosy budúcich období sa vykazujú vo výške, ktorá je potrebná na dodržanie zásady vecnej a časovej súvislosti s účtovným obdobím.

Prenajatý majetok

Prenajatý majetok a majetok obstaraný na základe zmluvy o kúpe prenajatej veci sa eviduje v majetku a odpisuje v súlade so zákonom o dani z príjmov – leasing.

Tvorba odpisového plánu pre dlhodobý majetok

Odpisový plán pre dlhodobý majetok pre rok 2016 – spoločnosť uplatňuje rovnomerné účtovne a daňové odpisy pri odpisovanom dlhodobom hmotnom majetku nad 1 700 EUR . Zaradenie nového HIM sa riadi odpisovaním podľa mesiacov v roku zaradenia pre daňové aj účtovné odpisy. Dlhodobý majetok do 1700 EUR s dobou použiteľnosti dlhšou ako jeden rok je zaradený medzi Operatívnu evidenciu a účtuje sa priamo do spotreby na účet 501300 . Majetok nad 1 700 EUR sa odpisuje na základe odpisového plánu v súlade so Zákonom o dani z príjmov. Nehmotný majetok nad 2 400 EUR odpisujeme do 5 rokov. V roku 2016 bol nehmotný majetok v sume obstaranie do 2400 EUR jednorázovo účtovaný do spotreby ako služba.

Odhadovaná doba životnosti a odpisový plán sú prehodnotenú na konci každého účtovného obdobia.

| | Predpokladaná doba používania v rokoch | Metóda odpisovania | Ročná odpisová sadzba v % |
|-------------------------|---|-----------------------|------------------------------|
| Dlhodobý hmotný majetok | rôzna | rovnomerná/zrýchlená | rôzna |

E. INFORMÁCIE O ÚDAJOCH NA STRANE AKTÍV SÚVAHY

Prehľad o pohybe dlhodobého hmotného a nehmotného majetku od 1. januára 2016 do 31. decembra 2016 a za porovnateľné obdobie od 1. januára 2015 do 31. decembra 2015 je uvedený v nasledujúcich tabuľkách.

3. Informácie k časti F. písm. a) prílohy č. 3 o dlhodobom nehmotnom majetku

Tabuľka č. 1

| Dlhodobý nehmotný majetok a | Bežné účtovné obdobie | | | | | | | |
|------------------------------------|----------------------------------|--------------|-----------------------|---------------|------------------|----------------------|----------------------------------|------------|
| | Aktivovane náklady na vývoj B | Softvér c | Oceniteľné práva d | Goodwill e | Ostatný DNM f | Obstarávaný DNM g | Poskytnuté preddavky na DNM h | Spolu I |
| Prvotné ocenenie | | | | | | | | |
| Stav na začiatku účtovného obdobia | 114 896 | 38 925 | 3 542 | | 2 556 | 29 020 | | 188 939 |
| Prírastky | 18 596 | | | | | 2 337 | | 20 933 |
| Úbytky | | | | | | 18 596 | | 18 596 |
| Presuny | | | | | | | | 0 |
| Stav na konci účtovného obdobia | 133 492 | 38 925 | 3 542 | | 2 556 | 12 761 | | 191 276 |
| Oprávky | | | | | | | | |
| Stav na začiatku účtovného obdobia | 68 699 | 38 925 | 3 542 | | 2 556 | | | 113 722 |
| Prírastky | 17 620 | | | | | | | 17 620 |
| Úbytky | | | | | | | | |
| Stav na konci účtovného obdobia | 86 320 | 38 925 | 3 542 | | 2 556 | | | 131 342 |
| Opravné položky | | | | | | | | |
| Stav na začiatku účtovného obdobia | | | | | | | | |
| Prírastky | | | | | | | | |
| Úbytky | | | | | | | | |
| Stav na konci účtovného obdobia | | | | | | | | |
| Zostatková hodnota | | | | | | | | |
| Stav na začiatku účtovného obdobia | 46 197 | 0 | | | | 29 020 | | 75 217 |
| Stav na konci | 47 172 | 0 | | | | 12 762 | | 59 934 |

| | | | | | | | | | |
|------------------|--|--|--|--|--|--|--|--|--|
| účetného obdobia | | | | | | | | | |
|------------------|--|--|--|--|--|--|--|--|--|

| Dlhodobý nehmotný majetok a | Bezprostredne predchádzajúce účtovné obdobie | | | | | | | |
|------------------------------------|--|--------------|-----------------------|---------------|------------------|----------------------|----------------------------------|------------|
| | Aktivované náklady na vývoj B | Softvér c | Oceniteľné práva d | Goodwill e | Ostatný DNM f | Obstarávaný DNM g | Poskytnuté preddavky na DNM h | Spolu I |
| Prvotné ocenenie | | | | | | | | |
| Stav na začiatku účtovného obdobia | 89 780 | 38 925 | 3 542 | | 2 556 | 7 965 | | 142 768 |
| Prírastky | 25 116 | | | | | 46 171 | | 71 287 |
| Úbytky | | | | | | 25 116 | | 25 116 |
| Presuny | | | | | | | | 0 |
| Stav na konci účtovného obdobia | 114 896 | 38 925 | 3 542 | | 2 556 | 29 020 | | 188 939 |
| Oprávky | | | | | | | | |
| Stav na začiatku účtovného obdobia | 54 590 | 38 925 | 3 542 | | 2 556 | | | 99 613 |
| Prírastky | 14 109 | | | | | | | 14 109 |
| Úbytky | | | | | | | | |
| Stav na konci účtovného obdobia | 68 699 | 38 925 | 3 542 | | 2 556 | | | 113 722 |
| Opravné položky | | | | | | | | |
| Stav na začiatku účtovného obdobia | | | | | | | | |
| Prírastky | | | | | | | | |
| Úbytky | | | | | | | | |
| Stav na konci účtovného obdobia | | | | | | | | |
| Zostatková hodnota | | | | | | | | |

| | | | | | | | | |
|------------------------------------|--------|---|--|--|--|--------|--|--------|
| Stav na začiatku účtovného obdobia | 35 190 | 0 | | | | 7 965 | | 43 155 |
| Stav na konci účtovného obdobia | 46 197 | 0 | | | | 29 020 | | 75 217 |

Spoločnosť SAFETRONICS a.s. sa v roku 2016 venovala aj vývoju a vývojovým úlohám. Hlavnou vývojovou úlohou bol vývoj LED svietidiel, ktoré zaradila do majetku prostredníctvom aktivovaných náklad na vývoj, ktoré boli vynaložené v celkovej výške 18 595,52 EUR (priamy materiál, priame mzdy, pomocný materiál)

3. Informácie k časti F. písm. c) prílohy č. 3 o dlhodobom nehmotnom majetku

| Dlhodobý nehmotný majetok | Hodnota za bežné účtovné obdobie |
|---|----------------------------------|
| Dlhodobý nehmotný majetok, na ktorý je zriadené záložné právo | Nie je zriadené záložné právo |

4. Informácie k časti F. písm. a) prílohy č. 3 o dlhodobom hmotnom majetku

Tabuľka č. 1

| Dlhodobý hmotný majetok | Bežné účtovné obdobie | | | | | | | | |
|------------------------------------|-----------------------|-----------|---|---------------------------------------|---------------------------------|-------------|-----------------|-----------------------------|-----------|
| | Pozemky | Stavby | Samostatné hnutelné veci a súbory hnutelných vecí | Pestovateľské celky trvalých porastov | Základné stádo a ťažné zvieratá | Ostatný DHM | Obstarávaný DHM | Poskytnuté preddavky na DHM | Spolu |
| a | b | c | D | e | f | G | h | i | J |
| Prvotné ocenenie | | | | | | | | | |
| Stav na začiatku účtovného obdobia | 680 053 | 3 034 598 | 1 337 900 | | | 3 915 | 91 734 | | 5 148 200 |
| Prírastky | 17 185 | | 84 499 | | | | 211 494 | | 313 178 |
| Úbytky | 5 119 | | 136 447 | | | | 110 867 | | 252 433 |
| Presuny | | | | | | | | | 0 |
| Stav na konci účtovného obdobia | 692 119 | 3 034 598 | 1 285 952 | | | 3 915 | 192 361 | | 5 208 945 |

| Oprávky | | | | | | | | | |
|------------------------------------|---------|-----------|-----------|--|--|-------|---------|--|-----------|
| Stav na začiatku účtovného obdobia | | 2 028 582 | 1 062 573 | | | | | | 3 091 155 |
| Prírastky | | 151 728 | 81 364 | | | | | | 233 092 |
| Úbytky | | | 136 447 | | | | | | 136 447 |
| Stav na konci účtovného obdobia | | 2 180 310 | 1 007 490 | | | | | | 3 187 800 |
| Opravné položky | | | | | | | | | |
| Stav na začiatku účtovného obdobia | | | | | | | | | |
| Prírastky | | | | | | | | | |
| Úbytky | | | | | | | | | |
| Stav na konci účtovného obdobia | | | | | | | | | |
| Zostatková hodnota | | | | | | | | | |
| Stav na začiatku účtovného obdobia | 680 053 | 1 006 016 | 275 327 | | | 3 915 | 91 734 | | 2 057 045 |
| Stav na konci účtovného obdobia | 692 119 | 854 288 | 278 462 | | | 3 915 | 192 361 | | 2 021 145 |

| Dlhodobý hmotný majetok | Bezprostredne predchádzajúce účtovné obdobie | | | | | | | | |
|-------------------------|--|--------|---|---------------------------------------|---------------------------------|-------------|-----------------|-----------------------------|-------|
| | Pozemky | Stavby | Samostatné hnutelné veci a súbory hnutelných vecí | Pestovateľské celky trvalých porastov | Základné stádo a ťažné zvieratá | Ostatný DHM | Obstarávaný DHM | Poskytnuté preddávky na DHM | Spolu |
| a | b | c | D | e | f | G | h | i | J |
| | | | | | | | | | |

| Prvotné ocenenie | | | | | | | | | |
|---|---------|-----------|-----------|--|--|-------|---------|--|-----------|
| Stav na začiatk u účtovného obdobia | 681 719 | 3 016 582 | 1 338 156 | | | 1 415 | 9 591 | | 5 047 463 |
| Prírastky | | 18 016 | | | | 2 500 | 102 659 | | 123 175 |
| Úbytky | 1 666 | | 256 | | | | 20 516 | | 22 438 |
| Presuny | | | | | | | | | |
| Stav na konci účtovného obdobia | 680 053 | 3 034 598 | 1 337 900 | | | 3 915 | 91 734 | | 5 148 200 |
| Oprávkky | | | | | | | | | |
| Stav na začiatk u účtovného obdobia | | 1 877 157 | 981 290 | | | | | | 2 858 447 |
| Prírastky | | 151 425 | 81 539 | | | | | | 232 964 |
| Úbytky | | | 256 | | | | | | 256 |
| Stav na konci účtovného obdobia | | 2 028 582 | 1 062 573 | | | | | | 3 091 155 |
| Opravné položky | | | | | | | | | |
| Stav na začiatk u účtovného obdobia | | | | | | | | | |
| Prírastky | | | | | | | | | |
| Úbytky | | | | | | | | | |
| Stav na konci účtovného obdobia | | | | | | | | | |
| Zostatková hodnota | | | | | | | | | |
| Stav na začiatku účtovného obdobia | 681 719 | 1 139 425 | 356 866 | | | 1 415 | 9591 | | 2 189 016 |

| | | | | | | | | | |
|---------------------------------|---------|-----------|---------|--|--|-------|--------|--|-----------|
| Stav na konci účtovného obdobia | 680 053 | 1 006 016 | 275 327 | | | 3 915 | 91 734 | | 2 057 045 |
|---------------------------------|---------|-----------|---------|--|--|-------|--------|--|-----------|

Dlhodobý hmotný majetok, t.j. budovy sú poistené v Allianz – Slovenská poisťovňa, poisťná zmluva č. 511032594 návrh č. 9979287514. Dlhodobý hmotný majetok – Horná vrátnica a sklad Unimont je poistené v Generali. Z dlhodobého majetku sú ďalej poistené motorové vozidlá a stroje, ktoré sú obstarávané cez leasingovú spoločnosť.

5. Informácie k časti F. písm. c) prílohy č. 3 o dlhodobom hmotnom majetku

| Dlhodobý hmotný majetok | Hodnota za bežné účtovné obdobie |
|---|----------------------------------|
| Dlhodobý hmotný majetok, na ktorý je zriadené záložné právo | 3 341 660 |

Dlhodobý hmotný majetok, na ktorý je zriadené záložné právo:

V prospech Eximbanky SR parcela 3314/53 a parcela 3314/27 zastavané plochy a nádvorcia a stavby súpisné číslo 4267 Hala predvýroby M1 a Montážna hala M2 súpisné číslo 4264 na LV 3803.

V prospech UniCredit Bank Slovakia a.s. – Budova č. 561 v Podbrezovej + pozemky na LV 890.

Dlhodobý finančný majetok

6. Informácie k časti F. písm. j) prílohy č. 3 o dlhodobom finančnom majetku

Tabuľka č. 1

| Dlhodobý finančný majetok | Bežné účtovné obdobie | | | | | | | | |
|------------------------------------|------------------------------|---|-------------------------------|--------------------------|-------------|--|-----------------|-------------------------------|-----------|
| | Podielové CP a podiely v DÚJ | Podielové CP a podiely v spoločnosti s podstatným vplyvom | Ostatné dlhodobé CP a podiely | Pôžičky ÚJ v kons. celku | Ostatný DFM | Pôžičky s dobou splatnosti najviac jeden rok | Obstarávaný DFM | Poskytnuté predd av-ky na DFM | Spolu |
| A | B | c | d | e | f | g | h | i | J |
| Prvotné ocenenie | | | | | | | | | |
| Stav na začiatku účtovného obdobia | 2 351 739 | | 12 825 | 259 068 | 578 888 | 0 | 0 | | 3 202 520 |
| Prírastky | -51 997 | | | 386 | | 5 301 | 543 094 | | 496 784 |
| Úbytky | 169 547 | | | 8 153 | 578 888 | | | | 756 588 |
| Presuny | | | | 5301 | | | | | 5 301 |
| Stav na konci účtovného obdobia | 2 130 196 | | 12 825 | 246 000 | 0 | 5 301 | 543 094 | | 2 937 416 |

| obdobia | | | | | | | | | |
|------------------------------------|-----------|--|--------|---------|---------|-------|---------|--|-----------|
| Opravné položky | | | | | | | | | |
| Stav na začiatku účtovného obdobia | | | 12 825 | | | | | | 12 825 |
| Prírastky | | | | | | | | | |
| Úbytky | | | | | | | | | |
| Stav na konci účtovného obdobia | | | 12 825 | | | | | | 12 825 |
| Účtovná hodnota | | | | | | | | | |
| Stav na začiatku účtovného obdobia | 2 351 739 | | 0 | 259 068 | 578 888 | 0 | 0 | | 3 189 695 |
| Stav na konci účtovného obdobia | 2 130 196 | | 0 | 246 000 | 0 | 5 301 | 543 094 | | 2 924 591 |

| Dlhodobý finančný majetok | Bezprostredne predchádzajúce účtovné obdobie | | | | | | | | |
|------------------------------------|--|---|-------------------------------|--------------------------|-------------|--|-----------------|-----------------------------|-----------|
| | Podielové CP a podiely v DÚJ | Podielové CP a podiely v spoločnosti s podstatným vplyvom | Ostatné dlhodobé CP a podiely | Pôžičky ÚJ v kons. celku | Ostatný DFM | Pôžičky s dobou splatnosti najviac jeden rok | Obstarávaný DFM | Poskytnuté preddavky na DFM | Spolu |
| A | B | c | d | e | f | g | h | i | J |
| Prvotné ocenenie | | | | | | | | | |
| Stav na začiatku účtovného obdobia | 2 033 357 | | 12 825 | 15 451 | 578 888 | | | | 2 640 521 |
| Prírastky | 1 092 814 | | | 246 000 | | | | | 1 338 814 |
| Úbytky | 774 432 | | | 2 383 | | | | | 776 815 |
| Presuny | | | | | | | | | |

| | | | | | | | | | |
|------------------------------------|-----------|--|--------|---------|---------|--|--|--|-----------|
| Stav na konci účtovného obdobia | 2 351 739 | | 12 825 | 259 068 | 578 888 | | | | 3 202 520 |
| Opravné položky | | | | | | | | | |
| Stav na začiatku účtovného obdobia | | | 3651 | | | | | | 3651 |
| Prírastky | | | 12 825 | | | | | | 12 825 |
| Úbytky | | | 3 651 | | | | | | 3 651 |
| Stav na konci účtovného obdobia | | | 12 825 | | | | | | 12 825 |
| Účtovná hodnota | | | | | | | | | |
| Stav na začiatku účtovného obdobia | 2 033 357 | | 9 174 | 15 451 | 578 888 | | | | 2 636 870 |
| Stav na konci účtovného obdobia | 2 351 739 | | 0 | 259 068 | 578 888 | | | | 3 189 695 |

7. Informácie k časti F. písm. m) prílohy č. 3 o dlhodobom finančnom majetku

| Dlhodobý finančný majetok | Hodnota za bežné účtovné obdobie |
|---|----------------------------------|
| Dlhodobý finančný majetok, na ktorý je zriadené záložné právo | Nie je zriadené záložné právo |

8. Informácie k časti F. písm. i) prílohy č. 3 o štruktúre dlhodobého finančného majetku

| Obchodné meno a sídlo spoločnosti, v ktorej má ÚJ umiestnený DFM | Bežné účtovné obdobie | | | | |
|--|-----------------------|--------------------------------------|--|---|---------------------|
| | Podiel ÚJ na ZI v % | Podiel ÚJ na hlasovacích právach v % | Hodnota vlastného imania ÚJ, v ktorej má ÚJ umiestnený DFM | Výsledok hospodárenia ÚJ, v ktorej má ÚJ umiestnený DFM | Účtovná hodnota DFM |
| a | b | c | d | E | F |

| Dcérske účtovné jednotky | | | | | |
|---|--|-------|----------|----------|---------|
| NVS a.s., Zvolenská cesta 14, Banská Bystrica | 100 | 100 | 326 053 | -127 332 | 326 053 |
| ZVT-PRINT a.s., Zvolenská cesta 14, Banská Bystrica | 100 | 100 | 983 105 | 7 372 | 983 105 |
| ZVT-FONAR a.s., Zvolenská cesta 14, Banská Bystrica | 98,80 | 98,80 | 220 131 | -13 837 | 220 131 |
| ZVT-PREVIS a.s., Zvolenská cesta 14, Banská Bystrica | 100 | 100 | 56 071 | -81 663 | 56 071 |
| SAFETRONICS-UA, Kyjev, Ukrajina | 100 | 100 | 42 867 | 12 634 | 42 867 |
| DOO SLOVAKIA TRADEING, Stará Pazová, Srbsko | 100 | 100 | 93 246 | 502 | 93 246 |
| IZAO SAFETRONICS-BY, Brest Bielorusko | 89,84 | 89,84 | -105 161 | 24 343 | 0 |
| SAFETronics PRAHA a.s. Praha, Česko | 100 | 100 | 409 348 | -8 549 | 409 348 |
| SAFETRONICS- HUNGARIA kft.Budapešť Maďarsko | 100 | 100 | | | 1 582 |
| SAFETronics kft Budapešť, Maďarsko | 73,3 | 73,3 | | | 332 |
| SAFETRONICS ROMANIA, Rumunsko | 100 | 100 | | | 71 |
| Účtovné jednotky s podstatným vplyvom | | | | | |
| | | | | | |
| | | | | | |
| | | | | | |
| Ostatné realizovateľné CP a podiely | | | | | |
| ZVT a.s., v konkurze, Zvolenská cesta 14, Banská Bystrica | Konkurz ku dňu zostavenia ÚZ nie je ukončený | | | | 0 |
| | | | | | |

| | | | | | |
|--|---|---------|---|---|---------------------------------|
| Obstarávaný DFM na účely vykonania vplyvu v inej ÚJ | | | | | |
| 043 – IZAO BY | 0 | 543 094 | | | 543 094 |
| Dlhodobý finančný majetok spolu | x | x | x | x | Spočítam účtovné hodnoty |

ÚJ účtuje na účte 043 o obstaraní CP Bielorusko v sume 543 094 EUR – ide o navýšenie menovitej hodnoty akcií v dcérskej firme IZAO BY.

9. Informácie k časti F. písm. j) a l) prílohy č. 3 o dlhových CP držaných do splatnosti
ÚJ neviduje dlhové cenné papiere držané do splatnosti

10. Informácie k časti F. písm. j) a l) prílohy č. 3 o poskytnutých dlhodobých pôžičkách

| Dlhodobé pôžičky | Stav na začiatku účtovného obdobia | Zvýšenie hodnoty | Zníženie hodnoty | Vyradenie pôžičky z účtovníctva v účtovnom období | Stav na konci účtovného obdobia |
|---|------------------------------------|------------------|------------------|---|---------------------------------|
| a | b | c | D | e | F |
| Do splatnosti viac ako päť rokov | 246 000 | 0 | 246 000 | | 0 |
| Do splatnosti od troch rokov do piatich rokov vrátane | 0 | 246 000 | | | 246 000 |
| Do splatnosti od jedného roka do troch rokov vrátane | | | | | |
| Do splatnosti do jedného roka vrátane | 591 956 | 386 | 587 041 | | 5 301 |
| Dlhodobé pôžičky spolu | 837 956 | 246 386 | 833 041 | | 251 301 |

Cenné papiere vedené v cudzej mene boli ku dňu zostavenia účtovnej k 31.12. prekurzované platným kurzom ECB.

Opravné položky k zásobám

11. Informácie k časti F. písm. o) prílohy č. 3 o opravných položkách k zásobám

Tabuľka č. 1

| Zásoby | Bežné účtovné obdobie |
|--------|-----------------------|
|--------|-----------------------|

| | Stav OP na začiatku účetného obdobia | Tvorba OP | Zúčtovanie OP z dôvodu zániku opodstatnenosti | Zúčtovanie OP z dôvodu vyradenia majetku z účtovníctva | Stav OP na konci účetného obdobia |
|--|---|--------------|---|---|--|
| a | b | c | d | e | F |
| Materiál | | | | | |
| Nedokončená výroba a polotovary vlastnej výroby | | | | | |
| Výrobky | 961 | 1 934 | 961 | | 1 934 |
| Zvieratá | | | | | |
| Tovar | | | | | |
| Nehnutel'nosť na predaj | | | | | |
| Poskytnuté preddavky na zásoby | | | | | |
| Zásoby spolu | 961 | 1 934 | 961 | | 1 934 |

12. Informácie k časti F. písm. p) prílohy č. 3 o zásobách, na ktoré je zriadené záložné právo a o zásobách, pri ktorých má účtovná jednotka obmedzené právo s nimi nakladať

| Zásoby | Hodnota za bežné účtovné obdobie |
|--|----------------------------------|
| Zásoby, na ktoré je zriadené záložné právo | 553 166 € |

13. Informácie k časti F. písm. r) prílohy č. 3 o vývoji opravnej položky k pohľadávkam

| Pohľadávky | Bežné účtovné obdobie | | | | |
|------------|---|--------------|---|---|--|
| | Stav OP na začiatku účetného obdobia | Tvorba OP | Zúčtovanie OP z dôvodu zániku opodstatnenosti | Zúčtovanie OP z dôvodu vyradenia majetku z účtovníctva | Stav OP na konci účetného obdobia |
| a | b | c | d | e | F |
| Pohľadávky | 35 336 | 25 000 | 83 | | 60 253 |

| | | | | | |
|--|---------------|---------------|---------------|--|----------------|
| z obchodného styku | | | | | |
| Pohľadávky voči dcérskej účtovnej jednotke a materskej účtovnej jednotke | 60 393 | 24 253 | 21 954 | | 62 692 |
| Ostatné pohľadávky v rámci kons. celku | | | | | |
| Pohľadávky voči spoločníkom, členom a združeniu | | | | | |
| Iné pohľadávky | | | | | |
| Pohľadávky spolu | 95 729 | 49 253 | 22 037 | | 122 945 |

14. Informácie k časti F. písm. s) prílohy č. 3 o vekovej štruktúre pohľadávok

Tabuľka č. 1

| Názov položky A | V lehote splatnosti b | Po lehote splatnosti C | Pohľadávky spolu D |
|--|--------------------------|---------------------------|-----------------------|
| Dlhodobé pohľadávky | | | |
| Pohľadávky z obchodného styku | 0 | | 0 |
| Pohľadávky voči dcérskej účtovnej jednotke a materskej účtovnej jednotke | | | |
| Ostatné pohľadávky v rámci konsolidovaného celku | | | |
| Pohľadávky voči spoločníkom, členom a združeniu | | | |
| Iné pohľadávky | 17 045 | 0 | 17 045 |
| Dlhodobé pohľadávky spolu | 17 045 | 0 | 17 045 |
| Krátkodobé pohľadávky | | | |
| Pohľadávky z obchodného styku | 32 008 | 338 295 | 370 303 |
| Pohľadávky voči dcérskej účtovnej jednotke a materskej účtovnej jednotke | 101 572 | 871 809 | 973 381 |
| Ostatné pohľadávky v rámci konsolidovaného celku | | | |
| Pohľadávky voči spoločníkom, členom | | | |

| | | | |
|------------------------------------|----------------|------------------|------------------|
| a združení | | | |
| Sociálne poistenie | | | |
| Daňové pohľadávky a dotácie | | | |
| Iné pohľadávky | 506 | 20 000 | 20 506 |
| Krátkodobé pohľadávky spolu | 134 086 | 1 230 104 | 1 364 190 |

15. Informácie k časti F. písm. t) a u) prílohy č. 3 o pohľadávkach zabezpečených záložným právom alebo inou formou zabezpečenia

| Opis predmetu záložného práva | Bežné účtovné obdobie | |
|---|-----------------------|---|
| | Hodnota predmetu | Hodnota pohľadávky |
| Pohľadávky kryté záložným právom alebo inou formou zabezpečenia | | |
| Hodnota pohľadávok, na ktoré sa zriadilo záložné právo | X | Pohľadávky do výšky 800 000 EUR týkajúce sa vývozu do BY, HU, CZ,RS |

16. Informácie k časti F. písm. w) prílohy č. 3 o krátkodobom finančnom majetku

Tabuľka č. 1 – Finančné účty

| Názov položky | Bežné účtovné obdobie | Bezprostredne predchádzajúce účtovné obdobie |
|--------------------------|-----------------------|--|
| Pokladnica, ceniny | 2 570 | 3 119 |
| Bežné bankové účty | 3 111 | 752 |
| Bankové účty termínované | | |
| Peniaze na ceste | 29 | |
| Spolu | 5 710 | 3 871 |

Tabuľka č. 2 – krátkodobý finančný majetok

| Názov položky | Bežné účtovné obdobie | Bezprostredne predchádzajúce účtovné obdobie |
|---------------|-----------------------|--|
| | | |

| | | |
|---|----------------|----------|
| Krátkodobý fin. majetok v prepojených ÚJ | 0 | 0 |
| Krátkodobý fin. majetok bez krátk.fin.majetku | 0 | 0 |
| Vlastné akcie a vlastné obchodné podiely | 618 840 | 0 |
| Obstarávaný krátkodobý fin. majetok | 0 | 0 |
| Spolu | 618 840 | 0 |

Vlastné akcie má ÚJ vo svojom vlastníctve len dočasne. K vlastným akciám vytvorila účtovná jednotka osobitý rezervný fond vo výške menovitej hodnoty akcií v sume 618 840 EUR.

17. Informácie k časti F. písm. y) prílohy č. 3 o krátkodobom finančnom majetku, na ktorý bolo zriadené záložné právo a o krátkodobom finančnom majetku, pri ktorom má účtovná jednotka obmedzené právo s ním nakladať

| Názov položky | Hodnota za bežné účtovné obdobie |
|---|----------------------------------|
| Krátkodobý finančný majetok, na ktorý bolo zriadené záložné právo | |

Bolo zriadené obmedzenie práva nakladať s účtami pri klientskom účte v EXIMBANKE SR a účte vedenom v ČSOB v EUR. Obmedzenie vyplýva zo zmluvy o úverovom účte č. 15/2013/ÚZ čerpaného z EXIMBANKY SR V dispozičnej výške ma založené finančné prostriedky aj UNCR banka do výšky poskytnutého úveru.

18. Popis významných položiek časového rozlíšenia

| Opis položky časového rozlíšenia | Bežné účtovné obdobie | Bezprostredne predchádzajúce účtovné obdobie |
|---|-----------------------|--|
| Náklady budúcich období dlhodobé, z toho: | 0 | 167 |
| Náklady budúcich období krátkodobé, z toho: | 3 942 | 3 526 |
| Poistenie majetku | 886 | 886 |
| Aktualizácia účtovných programov | 776 | 807 |
| Príjmy budúcich období | 0 | 5 |

G. V časti o údajoch vykázaných na strane pasív súvahy sa uvádzajú informácie o

1. Vlastné imanie

Základné imanie spoločnosti SAFETRONICS a.s. je vytvorené vo výške 4 315 209,4544 EUR. Skladá sa z 1 300 ks kmeňových akcií. Akcie sú na meno a v listinnej podobe. Menovitá hodnota akcie je 3 319,391888 EUR.

19. Informácie k časti G. písm. a) tretiemu bodu prílohy č. 3 o rozdelení účtovného zisku alebo o vysporiadaní účtovnej straty - strata z roku 2015 bola vysporiadaná z rezervného fondu.

| Názov položky | Bezprostredne predchádzajúce účtovné obdobie |
|---|--|
| Účtovná strata | 6 575 |
| Vysporiadanie účtovnej straty | Bežné účtovné obdobie |
| Zo zákonného rezervného fondu | 6 575 |
| Zo štatutárnych a ostatných fondov | |
| Z nerozdeleného zisku minulých rokov | |
| Úhrada straty spoločníkmi | |
| Prevod do neuhradenej straty minulých rokov | |
| Iné | |
| Spolu | 6 575 |

20. Informácie k časti G. písm. b) prílohy č. 3 o rezervách

Tabuľka č. 1

| Názov položky | Bežné účtovné obdobie | | | | |
|---|------------------------------------|--------|----------|----------|---------------------------------|
| | Stav na začiatku účtovného obdobia | Tvorba | Použitie | Zrušenie | Stav na konci účtovného obdobia |
| a | b | c | d | e | F |
| Krátkodobé rezervy, z toho: | 15 729 | 19 155 | 15 729 | | 19 155 |
| Náhrady za dovolenku+ soc. zabezpečenie | 14 029 | 17 455 | 14 029 | | 17 455 |
| Audit | 1 700 | 1 700 | 1 700 | | 1 700 |

Tabuľka č. 2

| Názov položky a | Bezprostredne predchádzajúce účtovné obdobie | | | | |
|--|--|-------------|---------------|---------------|--------------------------------------|
| | Stav na začiatku účtovného obdobia b | Tvorba c | Použitie d | Zrušenie e | Stav na konci účtovného obdobia F |
| Krátkodobé rezervy, z toho: | 14 386 | 15 729 | 14 386 | | 15 729 |
| Náhrady za dovolenku + soc. zabezpečenie | 11 396 | 14 029 | 11 396 | | 14 029 |
| Audit | 2 990 | 1 700 | 2 990 | | 1 700 |

21. Informácie k časti G. písm. c) a d) prílohy č. 3 o záväzkoch

| Názov položky | Bežné účtovné obdobie | Bezprostredne predchádzajúce účtovné obdobie |
|---|-----------------------|--|
| Dlhodobé záväzky spolu | 171 052 | 234 541 |
| Záväzky so zostatkovou dobou splatnosti nad päť rokov | | 84 061 |
| Záväzky so zostatkovou dobou splatnosti jeden rok až päť rokov | 171 052 | 150 480 |
| Krátkodobé záväzky spolu | 1 304 022 | 353 055 |
| Záväzky so zostatkovou dobou splatnosti do jedného roka vrátane | 1 202 115 | 279 926 |
| Záväzky po lehote splatnosti | 101 907 | 73 129 |

22. Informácie k časti F. písm. v) a časti G. písm. f) prílohy č. 3 o odloženej daňovej pohľadávke alebo o odloženom daňovom záväzku

| Názov položky | Bežné účtovné obdobie | Bezprostredne predchádzajúce účtovné obdobie |
|---|-----------------------|--|
| Dočasné rozdiely medzi účtovnou hodnotou majetku a daňovou základňou, z toho: | 155 208 | 63 206 |
| odpočítateľné | 78 229 | 13 786 |

| | | |
|---|----------|--------|
| zdaniteľné | 76 979 | 76 992 |
| Dočasné rozdiely medzi účtovnou hodnotou záväzkov a daňovou základňou, z toho: | | |
| odpočítateľné | 2 940 | 3 200 |
| zdaniteľné | | |
| Možnosť umorovať daňovú stratu v budúcnosti | | |
| Možnosť previesť nevyužitú daňovú odpočty | | |
| Sadzba dane z príjmov (v %) | 21 | 22 |
| Odložená daňová pohľadávka | 17 045 | 3 737 |
| Uplatnená daňová pohľadávka | | |
| Zaúčtovaná ako zníženie nákladov | | |
| Zaúčtovaná do vlastného imania | | |
| Odložený daňový záväzok | 16 166 | 16 938 |
| Zmena odloženého daňového záväzku | 14 080 | 3 969 |
| Zaúčtovaná ako náklad | - 14 080 | -3 969 |
| Zaúčtovaná do vlastného imania | | |

23. Informácie k časti G. písm. g) prílohy č. 3 o záväzkoch zo sociálneho fondu

| Názov položky | Bežné účtovné obdobie | Bezprostredne predchádzajúce účtovné obdobie |
|--|-----------------------|--|
| Začiatkový stav sociálneho fondu | 1 451 | 735 |
| Tvorba sociálneho fondu na ťarchu nákladov | 7 764 | 3 564 |
| Tvorba sociálneho fondu zo zisku | | |
| Ostatná tvorba sociálneho fondu | | |
| Tvorba sociálneho fondu spolu | 7 764 | 3 564 |
| Čerpanie sociálneho fondu | 7 534 | 2 849 |
| Konečný zostatok sociálneho fondu | 1 681 | 1 451 |

24. Informácie k časti G. písm. i) prílohy č. 3 o bankových úveroch, pôžičkách a krátkodobých finančných výpomociach

Tabuľka č. 1

| Názov položky a | Mena b | Úrok p. a. v % c | Dátum splatnosti d | Suma istiny v príslušnej mene za bežné účetné obdobie e | Suma istiny v príslušnej mene za bezprostredne predchádzajúce účetné obdobie f |
|---------------------------------|-----------|-----------------------------------|--------------------------|---|---|
| Dlhodobé bankové úvery | | | | | |
| EXIMBANKA | EUR | 3M EURIBOR+ 2.981% marža | 29.06.2018 | 740 000 | 0 |
| Krátkodobé bankové úvery | | | | | |
| EXIMBANKA | EUR | 3M EURIBOR+ 2,981% marža | 31.12.2017 | 60 000 | 0 |
| UniCredit Bank | EUR | 1M EURIBOR+ 3,15% Marža | Kontokorent | 165 000 | 165 000 |
| ČSOB lesing | EUR | 0% | Leasing | 5 494 | 5 494 |
| UniCredit Leasing | EUR | 0% | Leasing | 4 102 | 4 102 |
| SZRB | EUR | 7,06% p.a. | 21.06.2017 | 28 808 | 97 948 |

25. Významné položky časového rozlíšenia - výdavky budúcich období, výnosy budúcich období

| Názov položky | Bežné účetné obdobie | Bezprostredne predchádzajúce účetné obdobie |
|--|----------------------|---|
| Výdavky budúcich období krátkodobé, z toho: | 0 | 0 |
| Výdavky budúcich období dlhodobé, z toho: | 0 | 0 |

| | | |
|--|--------|-------|
| Výnosy budúcich období dlhodobé, z toho: | 56 815 | 6 657 |
| Výnosy budúcich období krátkodobé, z toho: | 19 479 | 0 |

26. Informácie k časti G. písm. m) prílohy č. 3 o majetku prenajatom formou finančného prenájmu

| Názov položky | Bežné účtovné obdobie | | | Bezprostredne predchádzajúce účtovné obdobie | | |
|-----------------|-------------------------|--|--------------------|--|--|--------------------|
| | Splatnosť | | | Splatnosť | | |
| | do jedného roka vrátane | od jedného roka do piatich rokov vrátane | viac ako päť rokov | do jedného roka vrátane | od jedného roka do piatich rokov vrátane | viac ako päť rokov |
| A | b | c | d | e | f | g |
| Istina | 73 275 | 133 205 | | 62 280 | 135 828 | |
| Finančný náklad | 7 533 | 6 680 | | 6 264 | 6 100 | |
| Spolu | 80 808 | 139 885 | | 68 544 | 141 928 | |

H. V časti o výnosoch sa uvádzajú tieto informácie:

| Oblasť odbytu | Bežné účtovné obdobie | Bezprostredne predchádzajúce účtovné obdobie |
|---------------------|-----------------------|--|
| Slovenská republika | 913 192 | 961 614 |
| Zahraničie | 946 838 | 927 185 |

Informácie k časti H. písm. a) prílohy č. 3 o tržbách

| Oblasť odbytu | Typ výrobkov, tovarov, služieb (predaj trezorovej techniky vrátane trezorov v rozloženom stave) | | Typ výrobkov, tovarov, služieb (nájom nebytových priestorov, vrátane služieb) | | Typ výrobkov, tovarov, služieb (iné výnosy) | |
|---------------|---|--|---|--|---|--|
| | Bežné účtovné obdobie | Bezprostredne predchádzajúce účtovné obdobie | Bežné účtovné obdobie | Bezprostredne predchádzajúce účtovné obdobie | Bežné účtovné obdobie | Bezprostredne predchádzajúce účtovné obdobie |
| A | b | c | d | e | f | g |

| | | | | | | |
|--------------|------------------|------------------|----------------|----------------|---------------|---------------|
| SR | 357 549 | 325 312 | 582 667 | 637 312 | 58 832 | 50 531 |
| ČR | 432 989 | 404 115 | | | 20 | |
| Bielorusko | 269 219 | 355 850 | | | 5 000 | 4 712 |
| Srbsko | 58 581 | 37 288 | | | | |
| Maďarsko | 151 830 | 123 729 | | | 145 | 3 409 |
| Iný vývoz | 7 194 | 5 193 | | | | |
| Spolu | 1 277 362 | 1 251 487 | 582 667 | 637 312 | 63 997 | 58 652 |

27. Informácie k časti H. písm. b) prílohy č. 3 o zmene stavu vnútroorganizačných zásob

| Názov položky a | Bežné účtovné obdobie | Bezprostredne predchádzajúce účtovné obdobie | | Zmena stavu vnútroorganizačných zásob | |
|---|-----------------------|--|----------------------|---------------------------------------|---|
| | Konečný zostatok b | Konečný zostatok c | Začiatkový stav d | Bežné účtovné obdobie e | Bezprostredne predchádzajúce účtovné obdobie f |
| Nedokončená výroba a polotovary vlastnej výroby | 396 844 | 227 342 | 307 478 | 163 362 | -78 395 |
| Výrobky | 161 509 | 183 645 | 176 411 | - 12 276 | 9 838 |
| Zvieratá | | | | | |
| Spolu | 558 353 | 410 986 | 483 889 | 151 086 | - 68 557 |
| Manká a škody | x | x | x | | |
| Reprezentačné | x | x | x | | |
| Dary | x | x | x | | |
| Iné | x | x | x | | |
| Zmena stavu vnútroorganizačných zásob vo výkaze ziskov a strát | x | x | x | 151 086 | - 68 557 |

Informácie k časti H. písm. c) až f) prílohy č. 3 o výnosoch pri aktivácii nákladov a o výnosoch z hospodárskej činnosti, finančnej činnosti

| Názov položky | Bežné účtovné obdobie | Bezprostredne predchádzajúce účtovné obdobie |
|--|-----------------------|--|
| Významné položky pri aktivácii nákladov, z toho: | 6 558 | 127 67 |
| Dlhodobý nehmotný majetok vytvorený vlastnou činnosťou | 1 016 | 44 109 |
| Dlhodobý hmotný majetok vytvorený vlastnou činnosťou | 2 610 | 0 |
| Ostatné významné položky výnosov z hospodárskej činnosti, z toho: | 93 123 | 123 627 |
| Tržby z predaja HIM a DHIM | 70 009 | 43 790 |
| Spätný leasing – rozpustenie do výnosov | 6 657 | 20 460 |
| Finančné výnosy, z toho: | 3 787 | 10 008 |
| <i>Kurzové zisky, z toho:</i> | 479 | 7 630 |
| kurzové zisky ku dňu, ku ktorému sa zostavuje účtovná závierka | 338 | 3 201 |
| <i>Ostatné významné položky finančných výnosov, z toho: bonifikácia úrokov od SZRB</i> | 3 308 | 0 |
| Výnosy, ktoré majú mimoriadny výskyt | | |

28. Informácie k časti H. písm. g) prílohy č. 3 o čistom obrate

| Názov položky | Bežné účtovné obdobie | Bezprostredne predchádzajúce účtovné obdobie |
|---|-----------------------|--|
| Tržby za vlastné výrobky | 1 239 726 | 1 222 537 |
| Tržby z predaja služieb | 582 667 | 637 312 |
| Tržby za tovar | 37 637 | 28 950 |
| Výnosy zo zákazky | | |
| Výnosy z nehnuteľnosti na predaj | | |
| Iné výnosy súvisiace s bežnou činnosťou | 93 123 | 123 627 |

SAFETRONICS a.s.

IČO

3 6 0 2 9 2 0 3

Poznámky Úč POD 3-01

DIČ

2 0 2 0 0 8 6 9 7 0

| | | |
|--------------------|-----------|-----------|
| Čistý obrat celkom | 1 953 153 | 2 012 426 |
|--------------------|-----------|-----------|

I. V časti o nákladoch sa uvádzajú tieto informácie:

29. Informácie k časti I. prílohy č. 3 o nákladoch

| Názov položky | Bežné účtovné obdobie | Bezprostredne predchádzajúce účtovné obdobie |
|---|-----------------------|--|
| Náklady za poskytnuté služby, z toho: | 189 135 | 148 312 |
| <i>Náklady voči audítorovi, audítorskej spoločnosti, z toho:</i> | 3 000 | 3 200 |
| náklady za overenie individuálnej účtovnej závierky | 3 000 | 3 200 |
| iné uisťovacie audítorské služby | | |
| súvisiace audítorské služby | | |
| daňové poradenstvo | | |
| ostatné neaudítorské služby | | |
| <i>Ostatné významné položky nákladov za poskytnuté služby, z toho:</i> | 185 935 | 145 114 |
| <i>Doprava tovaru</i> | 17 910 | 20 103 |
| <i>Opravy strojov a budov</i> | 21 000 | 11 281 |
| <i>Kooperácie</i> | 92 642 | 64 843 |
| <i>Prenájom nebytových priestorov</i> | 7 740 | 7 740 |
| Ostatné významné položky nákladov z hospodárskej činnosti, z toho: | 1 102 249 | 965 949 |
| Osobné náklady | 670 287 | 618 663 |
| Odpisy | 248 600 | 247 073 |
| Dane a poplatky | 86 579 | 84 694 |
| Ostatné náklady na hospodársku činnosť | 96 783 | 15 519 |
| Finančné náklady, z toho: | 75 815 | 69 176 |
| <i>Kurzové straty, z toho:</i> | 30 433 | 5 554 |
| kurzové straty ku dňu, ku ktorému sa zostavuje účtovná závierka | 29 816 | 4 997 |

| | | |
|--|--------|--------|
| <i>Ostatné významné položky finančných nákladov, z toho:</i> | 45 382 | 46 618 |
| Úroky | 40 090 | 46 618 |
| Náklady, ktoré majú výnimočný rozsah, alebo výskyt | | |
| | | |

30. Informácie k časti J. písm. f) a g) prílohy č. 3 o daniach z príjmov

| Názov položky a | Bežné účtovné obdobie | | | Bezprostredne predchádzajúce účtovné obdobie | | |
|--|-----------------------|----------|-----------------|--|----------|-----------------|
| | Základ dane b | Daň c | Daň v % d | Základ dane e | Daň f | Daň v % G |
| Výsledok hospodárenia pred zdanením, z toho: | -103 188 | x | x | -7 540 | x | X |
| teoretická daň | X | | 22 | X | | |
| Daňovo neuznané náklady | 139 731 | 30 741 | 22 | 23 656 | 5 204 | 22 |
| Výnosy nepodliehajúce dani | 17 557 | 3 863 | 22 | 5 120 | 1 126 | 22 |
| Umorenie daňovej straty | 0 | 0 | | 0 | 0 | |
| Spolu | 18 987 | 4 177 | 22 | 10 996 | 2 419 | 22 |
| Splatná daň z príjmov | X | 3 109 | 22 | x | 3 001 | 22 |
| Odložená daň z príjmov | X | -14 080 | 22 | x | -3 966 | 22 |
| Celková daň z príjmov | X | -10 971 | 22 | x | -965 | |

O. Informácie o skutočnostiach, ktoré nastali po dni, ku ktorému sa zostavuje účtovná závierka do dňa zostavenia účtovnej závierky

Po dni 31. decembra nenastali udalosti majúce vplyv na verné zobrazenie skutočností, ktoré sú predmetom účtovníctva.

P. INFORMÁCIE O VLASTNOM IMANÍ

31. Informácie k časti P. prílohy č. 3 o zmenách vlastného imania

Tabuľka č. 1

| Položka vlastného imania a | Bežné účtovné obdobie | | | | |
|--|---|----------------|-------------|--------------|--|
| | Stav na začiatku účtovného obdobia b | Prírastky c | Úbytky d | Presuny e | Stav na konci účtovného obdobia F |
| Základné imanie | 4 315 209 | | | | 4 315 209 |
| Zmena základného imania | | | | | |
| Pohľadávky za upísané vlastné imanie | | | | | |
| Emisné ážio | | | | | |
| Ostatné kapitálové fondy | 568 121 | | 568 121 | | 0 |
| Zákonný rezervný fond (nedeliteľný fond) z kapitálových vkladov | 0 | 618 840 | | | 618 840 |
| Oceňovacie rozdiely z precenenia majetku a záväzkov | 318 385 | - 52 029 | 169 546 | | 96 810 |
| Oceňovacie rozdiely z kapitálových účastín | | | | | |
| Oceňovacie rozdiely z precenenia pri zlúčení, splynutí a rozdelení | | | | | |
| Zákonný rezervný fond | 132 030 | | 57294 | | 74 736 |
| Nedeliteľný fond | | | | | |
| Štatutárne fondy a ostatné fondy | | | | | |
| Nerozdelený zisk minulých rokov | | | | | |
| Neuhradená strata minulých rokov | | | | | |
| Výsledok hospodárenia bežného účtovného obdobia | -6575 | -92 217 | | -6575 | -92 217 |

| | | | | | |
|--|--|--|--|--|--|
| Vyplatené dividendy | | | | | |
| Ostatné položky vlastného imania | | | | | |
| Účet 491 - Vlastné imanie fyzickej osoby - podnikateľa | | | | | |

| Položka vlastného imania | Bezprostredne predchádzajúce účtovné obdobie | | | | |
|--|--|-----------|---------|---------|---------------------------------|
| | Stav na začiatku účtovného obdobia | Prírastky | Úbytky | Presuny | Stav na konci účtovného obdobia |
| a | b | c | D | e | f |
| Základné imanie | 4 315 209 | | | | 4 315 209 |
| Zmena základného imania | | | | | |
| Pohľadávky za upísané vlastné imanie | | | | | |
| Emisné ážio | | | | | |
| Ostatné kapitálové fondy | 568 121 | | | | 568 121 |
| Zákonný rezervný fond (nedeliteľný fond) z kapitálových vkladov | | | | | |
| Oceňovacie rozdiely z precenenia majetku a záväzkov | -3 651 | 1 096 466 | 774 429 | | 318 386 |
| Oceňovacie rozdiely z kapitálových účastín | | | | | |
| Oceňovacie rozdiely z precenenia pri zlúčení, splynutí a rozdelení | | | | | |
| Zákonný rezervný fond | 130 210 | 1 821 | | | 132 030 |
| Nedeliteľný fond | | | | | |
| Štatutárne fondy a ostatné fondy | | | | | |

SAFETRONICS a.s.

IČO

| | | | | | | | |
|---|---|---|---|---|---|---|---|
| 3 | 6 | 0 | 2 | 9 | 2 | 0 | 3 |
|---|---|---|---|---|---|---|---|

Poznámky Úč POD 3-01

DIČ

| | | | | | | | | | |
|---|---|---|---|---|---|---|---|---|---|
| 2 | 0 | 2 | 0 | 0 | 8 | 6 | 9 | 7 | 0 |
|---|---|---|---|---|---|---|---|---|---|

| | | | | | |
|--|-------|--------|--|-------|--------|
| Nerozdelený zisk minulých rokov | | | | | |
| Neuhradená strata minulých rokov | | | | | |
| Výsledok hospodárenia bežného účtovného obdobia | 1 821 | -6 575 | | 1 821 | -6 575 |
| Vyplatené dividendy | | | | | |
| Ostatné položky vlastného imania | | | | | |
| Účet 491 - Vlastné imanie fyzickej osoby - podnikateľa | | | | | |