



UNIVERZITA
KONŠTANTÍNA
FILOZOFA
V NITRE

**Výročná správa o hospodárení
Univerzity Konštantína Filozofa v Nitre
za rok 2016**

Ing. Alojzia Kováčová, PhD.
kvestorka

prof. RNDr. Ľubomír Zelenický, CSc.
rektor

v Nitre apríl 2017

Obsah

1. Úvod	3
2. Ročná účtovná závierka	7
2.1. Súvaha	8
2.2. Výkaz ziskov a strát	13
2.3. Poznámky k súvahe a výkazu zisku a strát	13
2.4. Rozbor výsledku hospodárenia	14
2.4.1. Návrh na rozdelenie zisku za rok 2016	15
3. Analýza výnosov a nákladov, príjmov a výdavkov	15
3.1. Analýza výnosov	15
3.2. Analýza nákladov	19
4. Vývoj fondov	25
5. Rekapitulácia príjmov a výdavkov	27
5.1. Zhodnotenie plnenia príjmov	27
5.2. Zhodnotenie čerpania výdavkov	28
6. Záver	33

Prílohy:

Tabuľková časť

Súvaha (Úč NUJ 1-01)

Výkaz ziskov a strát (Úč NUJ 2-01)

Poznámky k účtovnej závierke zostavenej k 31. 12. 2016 (Úč NUJ 3-01)

Výkaz ziskov a strát za oblasť sociálnej podpory študentov

Výkaz ziskov a strát za hlavnú a podnikateľskú činnosť

1. Úvod

Univerzita Konštantína Filozofa v Nitre (ďalej len „UKF“) sa v roku 2016 v rámci hospodárenia zameriavala na plnenie základných strategických zámerov a cieľov vyplývajúcich z Dlhodobého zámeru Univerzity Konštantína Filozofa v Nitre na roky 2007-2017, upresnených v jeho aktualizácii na roky 2015-2018. Hospodárenie sa realizovalo v súlade so zákonom č. 131/2002 Z. z. o vysokých školách a o zmene a doplnení niektorých zákonov v znení neskorších predpisov (ďalej len „zákon o VŠ“), zmluvou o poskytnutí dotácie zo štátneho rozpočtu (ďalej len „dotačná zmluva“) prostredníctvom rozpočtu Ministerstva školstva, vedy, výskumu a športu Slovenskej republiky (ďalej len „MŠVVaŠ SR“), ďalšími všeobecne záväznými predpismi a vnútornými aktami riadenia UKF.

UKF hospodárila v roku 2016 v hlavnej činnosti podľa rozpočtu nákladov a výnosov a príjmov a výdavkov schváleného Akademickým senátom UKF a Správnou radou UKF, v ktorom boli na základe kvalifikovaného odhadu zohľadnené všetky finančné zdroje, a to: z dotácie zo štátneho rozpočtu, z európskych a iných zahraničných zdrojov a z vlastných zdrojov.

Viaczdrojové financovanie sa na UKF v rokoch 2014-2016 zabezpečovalo získavaním nasledujúcich príjmov:

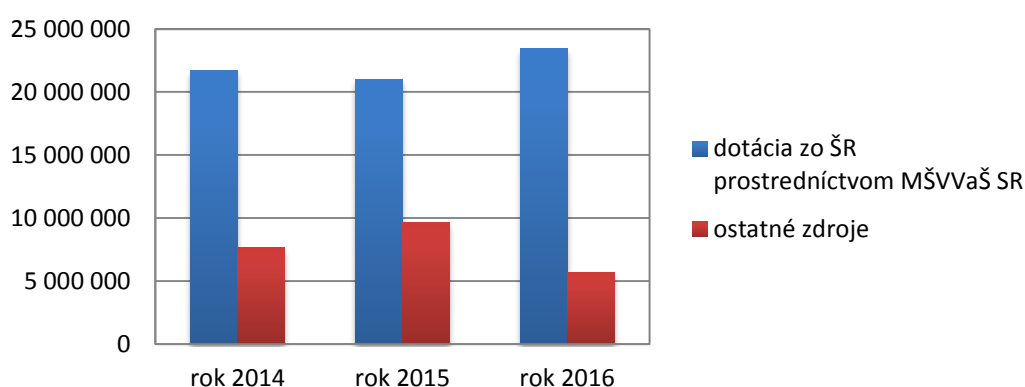
Štruktúra príjmov	2014		2015		2016	
	Príjmy	Podiel na celk. príjmoch v %	Príjmy	Podiel na celk. príjmoch v %	Príjmy	Podiel na celk. príjmoch v %
Príjmy spolu	29 344 455	100,00	30 605 943	100,00	28 433 600	100,00
z toho:						
na základe dotačnej zmluvy z MŠ SR	21 696 444	73,94	20 983 003	68,56	23 559 006	82,86
<i>z toho na riešenie výsk. a iných grantov a projektov</i>	<i>4 530 544</i>	<i>15,44</i>	<i>4 284 623</i>	<i>14,00</i>	<i>5 425 616</i>	<i>19,08</i>
na základe zmlúv o poskytnutí dotácií z iných rezortov ŠR	12 500	0,04	8 100	0,03	11 500	0,04
na riešenie projektov v rámci EÚ a zahr. projektov	3 436 025	11,71	5 783 311	18,90	1 259 541	4,43
z ubytovania študentov	830 910	2,83	806 884	2,64	746 569	2,63
zo školného a poplatkov spojených so štúdiom	2 630 843	8,97	2 286 859	7,47	1 927 631	6,78
z darov	5 266	0,02	13 205	0,04	5 269	0,02
z ďalšej hlavnej činnosti za úhradu	732 466	2,50	724 580	2,37	924 085	3,25

Z predchádzajúcej tabuľky vyplýva, že podiel dotácie zo štátneho rozpočtu na finančných zdrojoch UKF je stále značný (82,86 %), mierny pokles bol v kategórii kapitálových výdavkov.

V štruktúre príjmov nárast nastal v podiele príjmov zo štátneho rozpočtu v dôsledku poklesu príjmov zo štrukturálnych fondov, v ostatných príjmoch je podiel jednotlivých zdrojov príjmov na rovnakej úrovni.

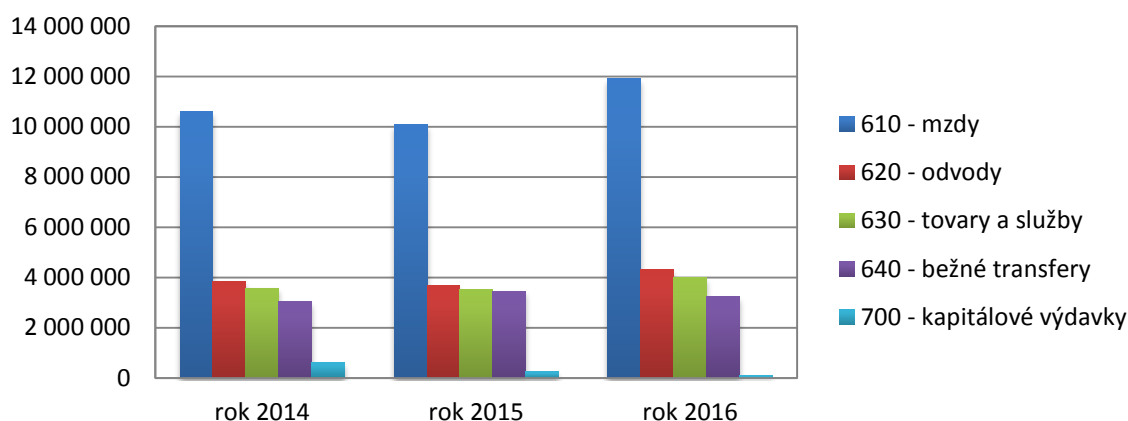
Okrem dotácie zo štátneho rozpočtu aj vlastné zdroje sú významným prostriedkom na plnenie úloh UKF. Okrem určeného účelu, na ktorý sa používajú prednostne, z časti, ktorú z nich fakulty odvádzajú na plnenie celouniverzitných úloh, sa financuje investičná výstavba, rozvoj a skvalitňovanie priestorových a technických podmienok UKF.

**Príjmová časť rozpočtu UKF v Nitre v rokoch 2014 - 2016
(v EUR)**



V roku 2016 UKF pri rozdeľovaní dotácie zo štátneho rozpočtu svojim organizačným súčasťami pokračovala v uplatňovaní metodiky založenej na výkonových ukazovateľoch vo vzdelávaní, vede a ďalšej tvorivej činnosti. Metodika dlhodobo zabezpečuje sprehľadnenie finančných tokov na úrovni univerzity a vytvára mechanizmy motivácie a stimulácie všetkých pedagogických zamestnancov a výskumných pracovníkov, ktorí dosahovaním vyšších pracovných výkonov priamo ovplyvňujú výšku pridelenej dotácie zo štátneho rozpočtu univerzity, fakulte alebo pracovisku.

**Štruktúra dotácie zo ŠR na UKF v Nitre podľa kategórie výdavkov
za roky 2014 - 2016 (v EUR)**



Použitie získaných finančných prostriedkov UKF podľa zdrojov a kategórií uvádza nasledujúca tabuľka:

Výdavky	Kategória	Rok 2014 v EUR	Rok 2015 v EUR	Rok 2016 v EUR	Porovnanie 2016/2014	Porovnanie 2016/2015
Z dotácií na základe zmlúv z MŠVVaŠ SR	610-mzdy	9 416 527,54	8 833 481,88	9 988 974,83	1,06	1,13
	620-odvody	3 406 234,58	3 193 715,19	3 584 873,29	1,05	1,12
	630-tovary a sl.	2 888 026,41	2 835 886,56	2 785 617,45	0,96	0,98
	640-transfery	2 704 970,85	3 154 311,56	2 839 959,90	1,05	0,90
	700-kapitál.výd.	92 500,00	150 000,00	22 654,50	0,24	0,15
	Spolu	18 508 259,38	18 167 395,19	19 222 079,97	1,04	1,06
Zo zostatku dotácie z predch. obdobia	610-mzdy	1 743 123,12	1 472 456,67	1 486 001,87	0,85	1,01
	620-odvody	620 737,07	560 059,88	546 804,34	0,88	0,98
	630-tovary a sl.	317 700,17	315 465,38	393 074,97	1,24	1,25
	640-transfery	896 250,97	391 794,41	321 030,08	0,36	0,82
	700-kapitál.výd.	480 157,94	137 755,00	551 763,78	1,15	4,01
	Spolu	4 057 969,27	2 877 531,34	3 298 675,04	0,81	1,15
Na riešenie zahr. projektov	610-mzdy	64 859,52	84 061,59	75 756,79	1,17	0,90
	620-odvody	22 025,98	28 594,63	27 093,31	1,23	0,95
	630-tovary a sl.	314 330,17	408 256,54	529 591,96	1,68	1,30
	640-transfery	12 212,06	60 267,00	49 139,00	4,02	0,82
	700-kapitál.výd.	1 500,00	2 102,40	0,00	0,00	0,00
	Spolu	414 927,73	583 282,16	681 581,06	1,64	1,17
Z vlastných zdrojov v rámci HČ	610-mzdy	921 767,48	1 111 584,75	574 211,39	0,62	0,52
	620-odvody	356 964,53	411 751,04	228 223,11	0,64	0,55
	630-tovary a sl.	1 000 303,18	1 377 531,97	985 087,95	0,98	0,72
	640-transfery	135 014,82	118 752,43	91 440,66	0,68	0,77
	700-kapitál.výd.	669 864,87	1 261 031,71	132 972,97	0,20	0,11
	Spolu	3 083 914,88	4 280 651,90	2 011 936,08	0,65	0,47
Na riešenie projektov ESF a štr. fondov	610-mzdy	411 750,20	224 801,16	93 527,75	0,23	0,42
	620-odvody	164 503,66	92 070,35	35635,74	0,22	0,39
	630-tovary a sl.	555 330,85	425 580,91	123 338,55	0,22	0,29
	640-transfery	0,00	0,00	0,00	0,00	0,00
	700-kapitál.výd.	2 086 137,52	4 330 228,66	197 721,96	0,09	0,05
	Spolu	3 217 722,23	5 072 681,08	450 224,00	0,14	0,09
Spolu		29 282 793,49	30 981 541,67	25 664 496,15	0,88	0,83

Od roku 2008 sa na UKF na základe ekonomických a účtovných analýz, ako aj na základe praktických skúseností, uplatňuje model financovania výdavkov rektorátu, ktorým sa určil rozpočet na plnenie celouniverzitných úloh, rozpočet na činnosť pracovísk rektorátu

a pracovísk s celouniverzitnou pôsobnosťou (CIKT, UK) a rozpočet kapitálových výdavkov na investičné akcie, technické zhodnotenie stavieb a na nákup strojov a zariadení.

Za celouniverzitné úlohy sa považujú úlohy, uvedené v nasledujúcej tabuľke s rozpočtom a ich plnením; pre porovnanie sa uvádzajú v rokoch 2015-2016:

Úlohy	Rozpočet 2015 v EUR	Skutočnosť 2015 v EUR	Skut.2015/ rozp. 2015	Rozpočet 2016 v EUR	Skutočnosť 2016 v EUR	Skut.2016/ rozp. 2016
Celouniverzitné úlohy I.	1 224 100	1 144 521,12	0,93	1 240 500	988 376,35	0,80
Zabezpečenie centrálneho uhrádzania osobných nákladov a prídeltu do soc. fondu	390 000	354 971,86	0,91	395 000	345 547,17	0,87
<i>z toho:</i>						
<i>prídeltu do soc. fondu</i>	145 000	133 338,00	0,92	150 000	130 097,00	0,87
<i>stravovanie zamestnancov</i>	125 000	124 827,36	1,00	125 000	112 004,17	0,90
<i>doplnkové dôchodkové poistenie</i>	120 000	96 806,50	0,81	120 000	103 446,00	0,86
Zabezpečenie elektrickej energie, vrátane revízií	247 000	227 666,61	0,92	247 000	224 184,33	0,91
<i>z toho:</i>						
<i>elektrická energia</i>	238 000	218 636,81	0,92	238 000	207 719,54	0,87
<i>revízie</i>	9 000	9 029,80	1,00	9 000	16 464,79	1,83
Zabezpečenie tepla, plynu, vrátane revízií	392 000	416 987,29	1,06	420 500	305 296,96	0,73
<i>z toho:</i>						
<i>teplo</i>	77 000	84 211,63	1,09	86 000	79 649,96	0,93
<i>plyn</i>	300 000	321 512,64	1,07	322 000	210 862,98	0,65
<i>revízie</i>	15 000	11 263,02	0,75	12 500	14 784,02	1,18
Zabezpečenie vody a kanalizácie	150 100	111 089,56	0,74	138 000	89 157,62	0,65
<i>z toho:</i>						
<i>vodné, stočné</i>	118 000	74 033,91	0,63	100 000	56 906,08	0,57
<i>uloženie a likvidácia odpadu</i>	32 100	37 055,65	1,15	38 000	32 251,54	0,85
Zabezpečenie autodopravy (okrem PHM)	45 000	33 805,80	0,75	40 000	24 190,27	0,60
Celouniverzitné úlohy II.	554 000	582 436,63	1,05	574 000	693 581,73	1,21
Zabezpečenie priestorov univerzity	358 000	366 034,81	1,02	383 000	377 244,51	0,98
<i>z toho:</i>						
<i>čistiace prostriedky, vodoinšt. a údržb. materiál</i>	72 000	71 049,27	0,99	72 000	59 191,64	0,82
<i>nájomné</i>	35 000	24 492,87	0,70	25 000	17 959,64	0,72
<i>špeciálne služby (strážna služba a pod.)</i>	56 000	79 481,50	1,42	79 000	76 024,34	0,96
<i>poistenie majetku a budov, daň z nehnuteľností</i>	50 000	46 782,16	0,94	50 000	34 145,37	0,68
<i>revízie ostatné</i>	25 000	23 486,47	0,94	24 000	18 724,45	0,78

údržba budov	85 000	91 308,54	1,07	91 000	117 489,88	1,29
interiérové vybavenie, prevádzkové stroje	5 000	12 756,76	2,55	9 000	8 330,39	0,93
dofinancovanie objekt Patince, sv. Beňadik, SNV	30 000	16 677,24	0,56	33 000	45 378,80	1,38
Zabezpečenie knižničných služieb	25 000	25 000	1,00	25 000	25 000	1,00
Zabezpečenie ostatných celouniverzitných úloh	141 000	183 741,55	1,30	136 000	132 648,22	0,98
z toho:						
poštovné	56 000	51 553,69	0,92	52 000	44 589,81	0,86
propagácia a reklama	15 000	13 345,57	0,89	14 000	19 589,64	1,40
audit	5 000	0,00	0,00	0	2 976,00	0,00
ostatné (vyrovnanie kurz. rozdielov, štúdie, kolky, poplatky, členské poplatky, monitoring)	65 000	118 842,29	1,83	70 000	65 492,77	0,94
Korekcie neopráv.výdavkov projektov štrukt. fondov, nezavinené UKF	30 000	7 660,27	0,26	30 000	158 689,00	5,29
Spolu na CÚ I. a CÚ II.	1 778 100	1697 115,34	0,95	1 814 500	1 681 958,08	0,93

Z rozpočtu na činnosť jednotlivých organizačných zložiek UKF (fakúlt a rektorátu) sa financujú náklady na mzdy a odvody, na kancelárske potreby a materiál, cestovné, telefóny, školenia, ochranné pracovné odevy a pomôcky, výpočtovú techniku, prevádzkové stroje a prístroje, ich údržbu, interiérové vybavenie kancelárií, odbornú literatúru.

Z rozpočtu kapitálových výdavkov sa predovšetkým zabezpečuje projektová dokumentácia stavieb, výstavba schválených investičných akcií, modernizácia a rekonštrukcia stavieb.

2. Ročná účtovná závierka

Ročná účtovná závierka UKF bola spracovaná v zmysle zákona č. 431/2002 Z. z. o účtovníctve v znení neskorších predpisov (ďalej len "zákon o účtovníctve") a zákona o VŠ. Pri jej vypracovaní boli dodržané postupy účtovania a účtová osnova v zmysle opatrenia Ministerstva financií SR č. MF/24342/2007-74, ktorým sa ustanovujú podrobnosti o postupoch účtovania a účtovej osnove pre účtovné jednotky, ktoré nie sú založené alebo zriadené na účel podnikania v znení jeho dodatkov, metodické usmernenie MŠ SR k vedeniu účtovníctva od 1. januára 2008 pre verejné vysoké školy používajúce finančný informačný systém SOFIA a jeho dodatok č.1, interná smernica k tvorbe a účtovaniu odpisov a ďalšie interné predpisy UKF. Ročná účtovná závierka obsahuje:

- 2.1. Súvahu (Úč NUJ 1-01)
- 2.2. Výkaz ziskov a strát (Úč NUJ 2-01)
- 2.3. Poznámky (Úč NUJ 3 - 01)

2.1. Súvaha

Súvaha predstavuje stav jednotlivých druhov majetku, t.j. neobežný majetok (stále aktíva), obežný majetok (obežné aktíva) a pasíva, v tom vlastné a cudzie zdroje krytia aktív. Údaje sú uvedené podľa výkazu k 31. 12. 2016.

Položky	Stav k 31. 12. 2015 v EUR	Stav k 31. 12. 2016 v EUR
Aktíva celkom:	57 872 656,09	58 924 642,62
z toho:		
a) dlhodobý nehmotný a hmotný majetok v zostatkovej cene	44 386 718,87	42 694 703,46
z toho:		
– dlhodobý nehmotný majetok	88 471,00	42 352,40
– dlhodobý hmotný majetok	44 298 247,87	42 652 351,06
b) obežný majetok	13 427 616,07	16 176 531,56
z toho:		
– zásoby (materiál na sklade, tovar v bufetoch)	177 547,15	193 087,13
– krátkodobé pohľadávky	80 963,35	68 741,27
– finančný majetok (peniaze na účtoch, v pokladnici a ceniny)	13 169 105,57	15 914 703,16
c) časové rozlíšenie (náklady a príjmy budúcich období)	58 321,15	53 407,60
Pasíva celkom:	57 872 656,09	58 924 642,62
z toho:		
a) vlastné zdroje krytia majetku spolu:	21 782 003,46	22 818 769,70
z toho:		
a.a) imanie a peňažné fondy	18 015 899,27	18 199 053,97
z toho:		
– základné imanie	17 747 231,85	17 197 972,91
– štipendijný fond	267 667,42	449 822,12
– fond pre študentov so špecifickými potrebami	1 000,00	2 000,00
– fond reprodukcie	0,00	549 258,94
a.b) fondy tvorené zo zisku	2 952 859,67	3 760 382,64
z toho:		
– rezervný fond	2 742 761,64	3 555 006,16
– ostatné fondy (dary)	210 098,03	205 376,48
a.c) výsledok hospodárenia	813 244,52	859 333,09
b) cudzie zdroje spolu:	1 939 217,99	2 077 750,31
z toho:		
– krátkodobé rezervy	360 372,44	389 472,76
– krátkodobé záväzky (mzdy a odvody za december, záväzky z obchodného styku a ostatné záväzky)	1 572 449,00	1 676 960,20
– dlhodobé záväzky (sociálny fond)	6 396,55	11 317,35
c) časové rozlíšenie (výnosy a výdavky budúcich období)	34 151 434,64	34 028 122,61

Podiel zastúpenia jednotlivých položiek aktív sa oproti predchádzajúcemu obdobiu nezmenil; z celkového objemu aktív najväčší podiel 72,46 % tvorí dlhodobý hmotný a nehmotný majetok (v roku 2015 bol tento podiel 76,70 %), obežný majetok tvorí 27,45 % (v roku 2015 23,20 %) a účty časového rozlíšenia 0,09 % (v roku 2015 0,10 %).

Z celkového objemu pasív (zdrojov krytia) predstavujú vlastné zdroje (fondy a výsledok hospodárenia) 38,73 % (v roku 2015 37,64 %), cudzie zdroje tvoria 3,53 % (v roku 2015 3,35 %) a účty časového rozlíšenia 57,74 % (v roku 2015 59,01 %).

Súvaha k 31. 12. 2016 tvorí prílohu výročnej správy.

Prehľad o stave majetku, ktorý UKF využíva na plnenie úloh vo vzdelávacej, výskumnej a ďalšej činnosti:

Názov majetku	Stav k 31. 12. 2015 v EUR	Stav k 31. 12. 2016 v EUR		
	Zostatková cena	Obstarávacía cena	Oprávky	Zostatková cena
Dlhodobý nehmotný majetok	88 471,00	453 748,40	411 396,00	42 352,40
z toho:				
softvér	88 471,00	453 748,40	411 396,00	42 352,40
Dlhodobý hmotný majetok	44 298 247,87	63 817 868,71	21 165 517,65	42 652 351,06
z toho:				
pozemky	2 546 004,99	2 840 551,30	0,00	2 840 551,30
umelecké diela	52 513,33	52 513,33	0,00	52 513,33
stavby	34 833 567,89	48 274 825,15	11 835 752,58	36 439 072,57
samostatné hnutelné veci a súbory hnutelných vecí	3 501 755,14	10 963 378,98	8 706 633,62	2 256 745,36
dopravné prostriedky	54 087,02	274 382,76	219 655,76	54 727,00
drobný dlhodobý hmotný majetok	0,00	403 475,69	403 475,69	0,00
obstaranie dlhodobého hmotného majetku	3 310 319,50	1 008 741,50	0,00	1 008 741,50
Spolu	44 386 718,87	64 271 617,11	21 576 913,65	42 694 703,46

Prehľad o pohybe dlhodobého majetku – prírastky a úbytky v obstarávacích cenách a zostatok na konci účtovného obdobia:

Názov majetku	Stav k 1. 1. 2016 v EUR	Prírastky v EUR	Úbytky v EUR	Stav k 31. 12. 2016 v EUR
Softvér	438 685,00	15 063,40	0,00	453 748,40
Obstaranie dlhodobého nehmotného majetku	0,00	15 063,40	15 063,40	0,00
Pozemky	2 546 004,99	294 546,31	0,00	2 840 551,30
Umelecké diela a zbierky	52 513,33	0,00	0,00	52 513,33
Stavby	45 472 963,01	2 802 007,10	144,96	48 274 825,15
Samostatné hnutelné veci a súbory hnutelných vecí	11 318 438,53	118 185,40	473 244,95	10 963 378,98
Dopravné prostriedky	239 582,76	34 800,00	0,00	274 382,76
Drobný dlhodobý hmotný majetok	429 687,55	0,00	26 211,86	403 475,69
Obstaranie dlhodobého hmotného majetku	3 310 319,50	947 960,81	3 249 538,81	1 008 741,50
Spolu	63 808 194,67	4 227 626,42	3 764 203,98	64 271 617,11

V priebehu roka 2016 došlo k objemovo najvýznamnejším zmenám v položke stavby, kde bol zaznamenaný celkový prírastok vo výške 2 802 007,10 EUR. Tento predstavuje zaradenie technického zhodnotenia nasledujúcich stavieb do majetku UKF:

Stavba	Obstarávacía cena v EUR
ŠD Nitra B. Slančíkovej 1 – modernizácia hlasovej signalizácie požiaru	14 201,54
ŠD Zobor – Dražovská 2 – rekonštrukcia spfch	5 998,80
VRZ Patince – zateplenie	56 651,60
Budova školy Dražovská cesta 4 – dopravná závora, montáž žalúzií	4 064,43
Budova školy Tr. A. Hlinku 1 – rozšírenie elektronickej požiarnej signalizácie pre požiarne únikové východy	19 748,80
Byt č. 5 Nábrevie mládeže 65 – rekonštrukcia	15 765,74
ŠD Brezový háj – úprava plynoinštalácie reg. stanice plynu, montáž sieťok	2 137,20
Oplotenie ihriska Brezový háj	1 432,61
Budova školy Katedra hudby Dražovská 4 (Pavilón hudby) – zaradenie budovy, ozvučenie, závesy	2 676 705,30
Spevnená plocha ŠD Brezový háj	5 301,08

Prírastok v položke pozemky vo výške 294 546,31 EUR predstavuje zaradenie pozemkov pri ŠD Brezový háj do majetku UKF zakúpených od Nitrianskeho samosprávneho kraja.

Prírastok v položke samostatné hnutelné veci a súbory hnutelných vecí vo výške 118 185,40 EUR predstavuje zoznam prístrojov a zariadení (resp. ich technického zhodnotenia) zaradených do majetku v roku 2016, ktorý je uvedený v nasledujúcom prehľade:

Názov prístroja/zariadenia	Obstarávacía cena v EUR
Dochádzkovo-prístupový systém UKF	36 877,91
Ústredňa Alcatel Omni PCX Office	33 416,40
Elektronický zabezpečovací systém CORADO	2 896,80
Farebný kopírovací stroj SHARP s príslušenstvom	1 789,99
Skriňa Roll-door s posuvnými dverami	2 994,79
Konferenčný stôl s prísedom	5 353,54
Server Fujitsu Primergy RX2540	5 400,00
Vstavaná skriňa Roll-door	2 699,98
Laboratórny digestor skriňový, dvojpľášťový ITESI	3 500,00
Klimatizácia mobilná RKL 491DC	1 738,00
Počítač Apple iMac	2 203,20
Bezdrôtová časomiera s príslušenstvom	5 508,00
Fotoaparát digitálny Canon EOS 6D s príslušenstvom	3 130,80
Inkubátor laboratórny CO2 CB053	3 499,99
Spektrofotometer SPECORD 50 Plus	5 436,00
Multifunkčné zariadenie farebné formátu A3 KYOCERA	1 740,00

Prírastok v položke dopravné prostriedky vo výške 34 800,00 EUR predstavuje nákup úžitkového motorového vozidla s nadstavbou Citroen Jumper.

Prírastok v položke dlhodobého nehmotného majetku vo výške 15 063,40 EUR predstavuje zakúpenie programu IBM SPSS Statistics v sume 6 708,00 EUR, softvéru pre správu hotelového systému v sume 4 345,00 EUR a programu na správu úloh v prostredí UKF vo finančnej čiastke 4 010,40 EUR.

Na účte 042 – Obstaranie dlhodobého hmotného majetku je konečný stav k 31. 12. 2016 vo výške 1 008 741,50 EUR, z toho:

Obstaranie dlhodobého hmotného majetku	Obstarávacia cena v EUR
Architektonická štúdia – Novostavba ŠD Dražovská 4	12 719,25
Stavebný zámer – Novostavba ŠD, Dražovská cesta 4	6 904,73
Projektová dokumentácia – Novostavba Dražovská cesta 4	186 446,00
Projektová dokumentácia – Vstup a chodník do areálu ŠD Zobor	1 404,20
Projektová dokumentácia – Spoločenský objekt pre novostavbu ŠD, Dražovská cesta 4	33 599,50
Architektonická štúdia – Študovňa a centrálny register študentov, Tr. A. Hlinku 1	4 560,00
Projektová dokumentácia – Rozšírenie el. protipožiarneho systému na Tr. A. Hlinku 1	1 104,00
Laboratóriá a učebne FPV Tr. A. Hlinku 1 – PD, výrub drevín, stavebné práce	651 450,77
Projektová dokumentácia – Modernizácia ŠD Brezový háj	23 312,28
Projektová dokumentácia – Elektronická závara Tr. A. Hlinku 1	48,00
Štúdia – Prestavba spoločenského pavilónu ŠD Zobor	1 172,64
Projektová dokumentácia – Poradenské centrum UKF v Nitre	24 584,00
ŠD Zobor Blok H komplexná rekonštrukcia spráh	350,00
Budova KH – kanalizácia objektu, geodetické práce	300,00
Vybudovanie trafostanice na Tr. A. Hlinku	45 599,05
Projektová dokumentácia – rekonštrukcia učebni FPV na Tr. A. Hlinku 1	3 960,00
Projektová dokumentácia – úprava priestorov pre účely registračného strediska	9 600,00
Projektová dokumentácia – kanalizačná prípojka pre Dražovskú cestu 4	488,28
Projektová dokumentácia – zmena pripojenia ústredného vykurovania FSS a KH	1 138,80

Zníženie obstarávacích cien v prípade samostatných hnutelných vecí a drobného hmotného majetku bolo spôsobené ich vyradením z dôvodu likvidácie.

V zmysle internej smernice UKF o vyradovaní majetku bol v roku 2016 vyradený morálne aj funkčne opotrebovaný dlhodobý majetok (samostatné hnutelné veci a drobný dlhodobý

hmotný majetok) spolu v obstarávacej cene 499 456,81 EUR. Z operatívnej evidencie bol vyradený majetok v obstarávacej cene 325 723,65 EUR. Vyradenie majetku schválil rektor UKF na základe návrhov čiastkových inventarizačných komisií v rámci inventarizácie majetku, resp. na návrh jednotlivých pracovísk počas roka po posúdení stavu majetku vyradovacou komisiou UKF.

Obežný majetok

Obežný majetok	Stav k 31. 12. 2015 v EUR	Stav k 31. 12. 2016 v EUR
Zásoby	177 547,15	193 087,13
z toho: materiál	172 573,18	188 396,47
tovar	4 973,97	4 690,66
Krátkodobé pohľadávky	80 963,35	68 741,27
Finančné účty	13 169 105,57	15 914 703,16
z toho: pokladnice, stravné lístky a poštové známky	11 658,19	3 374,90
bankové účty	13 157 447,38	15 911 328,26
Spolu	13 427 616,07	16 176 531,56

Najväčší podiel na obežnom majetku, 98,38 %, má finančný majetok, t.j. stav finančných prostriedkov na bankových účtoch, v pokladniciach, zostatok stravných lístkov a poštových známok (v roku 2015 bol tento podiel vo výške 98,07 %).

Krátkodobé záväzky

Záväzky	Stav k 31. 12. 2015 v EUR	Stav k 31. 12. 2016 v EUR
Záväzky celkom	1 572 449,00	1 676 960,20
z toho:		
z obchodného styku	160 073,55	180 583,93
voči zamestnancom a zo sociálneho a zdravotného poistenia	1 176 205,09	1 199 424,17
daňové (daň z príjmov, miezd a DPH)	111 994,98	175 365,99
z titulu vrátenia nevyčerpaných dotácií z APVV, MŠVVaŠ, ÚV a KEGA	8 171,55	5 138,57
Ostatné (zrážky z miezd, štipendiá doktorandov, zábezpeka)	116 003,83	116 447,54

Z celkovej sumy záväzkov najväčší podiel 71,52 % tvoria záväzky voči zamestnancom a zo sociálneho a zdravotného poistenia z objemu miezd za mesiac december 2016, realizované v januári 2017 (v roku 2015 74,80 %), záväzky z obchodného styku – neuhradené faktúry (z toho po lehote splatnosti vo výške 1 428,85 EUR) predstavujú

10,77 % (v roku 2015 10,18 %), daňové záväzky 10,46 % (v roku 2015 7,12%) a ostatné záväzky 7,25 % (v roku 2015 7,90 %).

2.2. Výkaz ziskov a strát

V zmysle opatrenia ministerstva financií Slovenskej republiky z 30. októbra 2013 č. MF/17616/2013-74, ktorým sa ustanovujú podrobnosti o usporiadaní, označovaní a obsahovom vymedzení individuálnej účtovnej závierky, termíny a miesto ukladania individuálnej účtovnej závierky a výročnej správy pre účtovné jednotky účtujúce v sústave podvojného účtovníctva, ktoré nie sú založené alebo zriadené na účely podnikania (uverejnené vo FS 11/2013) v znení jeho dodatku, sa vo výkaze ziskov a strát vykazujú v stĺpci 1 údaje za hlavnú nezdaňovanú činnosť a v stĺpci 2 údaje za zdaňovanú činnosť. Vo vysvetlivkách na vyplňovanie výkazu ziskov a strát sa uvádza, že v stĺpci 1 sa vykazujú konečné stavy príslušných analytických účtov alebo syntetických účtov súvisiacich s hlavnou nezdaňovanou činnosťou a v stĺpci 2 sa vykazujú konečné stavy analytických účtov zo zdaňovanej činnosti, ak účtovná jednotka vykonáva takúto činnosť. Vykazujú sa tu zdaňované výnosy aj z hlavnej činnosti a inej činnosti.

Nakoľko vo výročnej správe sa uvádzajú náklady a výnosy za hlavnú a podnikateľskú činnosť (v zmysle predpísanej osnovy výročnej správy), ktoré nie sú totožné s hlavnou nezdaňovanou a zdaňovanou činnosťou, ktoré obsahuje Výkaz ziskov a strát (Úč NUJ 2-01) v rámci účtovnej závierky UKF za rok 2016 sledujeme aj výkaz ziskov a strát za hlavnú a podnikateľskú činnosť.

2.3. Poznámky k súvahe a výkazu zisku a strát

UKF viedla v roku 2016 účtovníctvo v súlade s opatrením Ministerstva financií Slovenskej republiky zo 14. novembra 2007 č. MF/24342/2007-74, ktorým sa ustanovujú podrobnosti o postupoch účtovania a účtovej osnove pre účtovné jednotky, ktoré nie sú založené alebo zriadené na účel podnikania pri dodržaní osobitostí postupu účtovania pre verejné vysoké školy v znení opatrenia z 27. novembra 2008 č. MF/24485/2008-74, opatrenia z 12. marca 2009 č. MF/10294/2009-74, opatrenia z 3. decembra 2009 č. MF/25238/2009-74, opatrenia z 26. novembra 2010 č. MF/25000/2010-74, opatrenia z 13. decembra 2011 č. MF/26582/2011-74, opatrenia z 20. novembra 2013 č. MF/17613/2013-74, opatrenia z 3. decembra 2014 č. MF/22612/2014-74 a opatrenia z 2. decembra 2015 č. MF/19760/2015-74.

Dlhodobý nehmotný majetok obstaraný kúpou bol ocenený obstarávacou cenou, ktorá zahŕňa cenu, za ktorú sa majetok obstaral a náklady súvisiace s jeho obstaraním a uvedením majetku do používania.

Dlhodobý hmotný majetok obstaraný kúpou bol ocenený obstarávacou cenou, ktorá zahŕňa cenu, za ktorú sa majetok obstaral a náklady súvisiace s jeho obstaraním a uvedením majetku do používania (clo, prepravu, montáž, poistné a pod).

Zásoby obstarané kúpou boli ocenené obstarávacou cenou, ktorá zahŕňala cenu, za ktorú sa zásoby skutočne obstarali a náklady súvisiace s ich obstaraním (preprava, provízia, clo, poistné a pod.), znížené o zľavy z ceny. Zľava z ceny, ktorú poskytol dodávateľ k už spotrebovaným zásobám, sa zaúčtovala ako zníženie nákladov na spotrebované zásoby. UKF účtuje o zásobách spôsobom A tak, ako to definujú postupy účtovania.

Zásoby nadobudnuté bezodplatne (darom) boli ocenené reálnou hodnotou.

Pohľadávky boli pri ich vzniku ocenené menovitou hodnotou, t.j. sumou, na ktorú pohľadávky zneli. Ku dňu účtovnej závierky nebol potrebný prepočet na menu euro, nakoľko na účtoch pohľadávok nezostala žiadna neuhradená pohľadávka vystavená v cudzej mene. V roku 2016 neboli vytvorené opravné položky k pohľadávkam, nakoľko už neexistovali pohľadávky, pri ktorých by bolo opodstatnené predpokladať, že ich dlžník úplne alebo čiastočne nezaplatí.

Peňažné prostriedky a ceniny boli ocenené menovitou hodnotou, t.j. cenou, ktorá bola uvedená na peňažných prostriedkoch a ceninách.

Účty časového rozlíšenia na strane aktív boli vykázané vo výške, ktorá je potrebná na dodržanie zásady vecnej a časovej súvislosti s účtovným obdobím.

Závazky sa pri ich vzniku ocenili menovitou hodnotou, t. j. sumou, na ktorú záväzky zneli. Záväzky, vyjadrené v cudzej mene, sa prepočítali na menu euro referenčným výmenným kurzom určeným a vyhláseným Európskou centrálnou bankou v deň predchádzajúci dňu uskutočnenia účtovného prípadu. Ku dňu účtovnej závierky, t.j. k 31. 12. 2016 nebol potrebný prepočet cudzej meny na euro, nakoľko na účtoch záväzkov zostali len záväzky v mene EUR. Rezervy boli ocenené v očakávanej výške záväzku.

Účty časového rozlíšenia na strane pasív boli vykázané vo výške, ktorá je potrebná na dodržanie zásady vecnej a časovej súvislosti s účtovným obdobím.

Pri odpisovaní dlhodobého hmotného a nehmotného majetku UKF postupovala v súlade s príslušnými ustanoveniami zákona o účtovníctve a platnými postupmi účtovania. UKF zostavila svoj odpisový plán ako podklad na vyčíslenie oprávok v priebehu jeho používania a v tomto pláne určila postupy odpisovania. UKF určila sadzby účtovných odpisov podľa § 26 a § 27 zákona č. 595/2003 Z. z. o dani z príjmov v znení neskorších predpisov na základe ustanovenia § 26 ods. 7) a § 28 ods. 3) zákona č. 431/2002 Z. z. o účtovníctve v znení neskorších predpisov. Nehmotný majetok (softvér) sa odpisoval do štyroch rokov od jeho obstarania. Majetok bol odpisovaný rovnomerným spôsobom.

Na podsúvahovom účte bol vedený drobný hmotný majetok (v obstarávacej cene 33 EUR - 1 700 EUR) v sume 9 186 019,22 EUR, drobný nehmotný majetok (v obstarávacej cene 33 EUR – 2 400 EUR) vo výške 284 727,52 EUR a knihy v knižničnom fonde Univerzitetnej knižnice vo výške 1 998 618,39 EUR.

2.4. Rozbor výsledku hospodárenia

UKF vykázala k 31. 12. 2016 výsledok hospodárenia pred zdanením 880 538,92 EUR, daň z príjmov 21 205,83 EUR, t.j. výsledok hospodárenia po zdanení – zisk, vo výške 859 333,09 EUR, z toho:

- | | |
|-----------------------------|------------------|
| – v hlavnej činnosti | + 826 246,41 EUR |
| – v podnikateľskej činnosti | + 33 086,68 EUR |

2.4.1. Návrh na rozdelenie zisku

Na základe platných právnych predpisov UKF navrhuje vytvoriť na začiatku účtovného obdobia roka 2017 z časti zisku vo výške 1 000,00 EUR Fond na podporu štúdia študentov so špecifickými potrebami a zvyšok zisku za rok 2016 vo výške 858 333,09 EUR preúčtovať na účet 428 – Nevysporiadaný výsledok hospodárenia minulých rokov. V prípade, že počas roka 2017 nenastane nutnosť použiť účet 428 na opravu významných nákladov a výnosov (v zmysle platných postupov účtovania), vytvoriť na konci účtovného obdobia rezervný fond vo výške 858 333,09 EUR. V prípade, že takýto účtovný prípad nastane, použiť zostávajúcu časť nevysporiadaného výsledku hospodárenia na tvorbu rezervného fondu.

3. Analýza výnosov a nákladov, príjmov a výdavkov

Hlavným zdrojom financovania UKF podľa § 89 zákona o VŠ boli dotácie zo štátneho rozpočtu. Okrem dotácie zo štátneho rozpočtu v rámci dotačnej zmluvy využívala UKF na zabezpečenie prevádzky, vzdelávacieho a vedeckovýskumného procesu aj ďalšie zdroje – finančné prostriedky z európskej únie, zo zahraničných zdrojov, dotácie od ostatných subjektov verejnej správy a vlastné výnosy. Rozhodujúcu časť vlastných výnosov tvorili školné a poplatky spojené so štúdiom, poplatky za ubytovanie a stravovanie, aktivácia vnútroorganizačných služieb, výnosy z majetku, výnosy z vlastných finančných fondov a výnosy z podnikateľskej činnosti.

Prehľad celkových výnosov a nákladov:

v EUR

celkové výnosy	28 297 437,28
z toho:	
– výnosy z hlavnej činnosti	28 004 554,94
– výnosy z podnikateľskej činnosti	292 882,34
celkové náklady	27 416 898,36
z toho:	
– náklady na hlavnú činnosť	27 166 232,16
– náklady na podnikateľskú činnosť	250 666,20

3.1. Analýza výnosov (tabuľka č. 3)

Podiel jednotlivých položiek výnosov na celkových výnosoch je uvedený v nasledujúcom prehľade:

Výnosy	Hlavná činnosť v EUR	Hlavná činnosť v EUR	Podnik. činnosť v EUR	Podnik. činnosť v EUR	Spolu v EUR		Podiel na celk. výnosoch v %	
	rok 2015	rok 2016	rok 2015	rok 2016	rok 2015	rok 2016	rok 2015	rok 2016
Tržby z predaja služieb	1 104 363,63	1 082 174,74	103 145,95	109 736,91	1 207 509,58	1 191 911,65	4,26	4,21
Tržby za predaný tovar	20 482,15	19 113,65	101 513,61	83 633,04	121 995,76	102 746,69	0,43	0,36
Aktivácia vnútroorg. služieb	103 219,42	103 019,57	33 900,45	57 330,52	137 119,87	160 350,09	0,48	0,57

Zmluvné pokuty a penále	2 874,66	6 185,43	0,00	1 675,70	2 874,66	7 861,13	0,01	0,03
Úroky	1 159,60	1 156,22	21,74	18,31	1 181,34	1 174,53	0,01	0,01
Kurzové zisky	49,29	132,25	0,00	0,00	49,29	132,25	0,00	0,00
Prijaté dary	1 677,00	5 942,39	0,00	0,00	1 677,00	5 942,39	0,01	0,02
Iné ostatné výnosy	3 441 962,13	2 730 987,98	30 766,61	40 487,86	3 472 728,74	2 771 475,84	12,26	9,80
Tržby z predaja dlhodobého hmotného majetku	4 750,00	0,00	0,00	0,00	4 750,00	0,00	0,02	0,00
Výnosy z použitia fondu	82 797,55	77 458,11	0,00	0,00	82 797,55	77 458,11	0,29	0,27
Výnosy z nájmu majetku	79 651,07	69 899,31	0,00	0,00	79 651,07	69 899,31	0,28	0,25
Príspev. z podielu zaplatenej dane	8 111,24	4 031,82	0,00	0,00	8 111,24	4 031,82	0,03	0,01
Dotácie	23 210 827,99	23 904 453,47	0,00	0,00	23 210 827,99	23 904 453,47	81,92	84,47
Spolu	28 061 925,73	28 004 554,94	269 348,36	292 882,34	28 331 274,09	28 297 437,28	100,00	100,00

V štruktúre výnosov v roku 2016, rovnako ako v roku 2015, rozhodujúcu časť 84,47 % celkových výnosov tvorili prevádzkové dotácie.

Druhou najväčšou skupinou výnosov boli iné ostatné výnosy v celkovej výške 2 771 475,84 EUR v nasledujúcej štruktúre:

Iné ostatné výnosy	Rok 2015 v EUR	Rok 2016 v EUR	Podiel na iných výnosoch v %	
			Rok 2015	Rok 2016
Školné za prekročenie štandardnej dĺžky štúdia	347 555,03	345 441,50	10,01	12,46
Školné od cudzincov	499,50	3 850,00	0,01	0,14
Školné za externé formy štúdia	1 961 112,73	1 565 830,47	56,47	56,50
Poplatky spojené s ďalším vzdelávaním	134 919,84	110 629,70	3,89	3,99
Poplatky za zabezpečenie prijímacieho konania	264 041,26	179 813,07	7,60	6,49
Poplatky za úkony spojené s rigoróznym konaním	58 370,45	25 701,44	1,68	0,93
Poplatky za vydanie diplomu (rigorózne skúšky)	6 137,58	3 710,00	0,18	0,13
Poplatky za vydanie dokladov o štúdiu	3 199,70	2 253,25	0,09	0,08
Vložné na konferencie, semináre organizované UKF	6 314,75	12 560,49	0,18	0,45
Výnosy vo výške nákladov na zahraničné projekty	255 136,35	282 527,47	7,35	10,19
Výnosy vo výške odpisu dar.hmotného majetku	36 310,62	11 151,20	1,05	0,41
Výnosy z podnikateľskej činnosti	30 766,61	40 487,86	0,89	1,46
Ostatné	368 364,32	187 519,39	10,60	6,77
Spolu	3 472 728,74	2 771 475,84	100,00	100,00

Ďalšiu významnú skupinu výnosov tvorili tržby z predaja služieb v celkovej výške 1 191 911,65 EUR v nasledovnom zložení:

Tržby z predaja služieb	Rok 2015 v EUR	Rok 2016 v EUR	Podiel na tržbách z predaja služieb v %	
			Rok 2015	Rok 2016
Z ubytovania študentov a interných doktorandov	799 946,50	817 364,50	66,25	68,58
Z ubytovania ostatných	92 262,33	86 676,22	7,64	7,27
Zo stravných lístkov študentov a interných doktorandov	145 856,79	130 515,11	12,08	10,95
Z ostatných stravných lístkov	66 680,46	64 201,97	5,52	5,39
Zo vzdelávacích služieb	5 380,00	5 090,41	0,45	0,43
Za sprostredkovanie fotoslužieb pri príležitosti promočného aktu	8 190,00	4 378,33	0,68	0,37
Zo služieb spojených s nájmom	42 347,42	30 360,03	3,51	2,55
Ostatné	46 846,08	53 325,08	3,87	4,46
Spolu	1 207 509,58	1 191 911,65	100,00	100,00

Tržby za predaný tovar spolu vo výške 102 746,69 EUR (v roku 2015 vo výške 121 995,76 EUR) predstavujú tržby za predaj učebných textov vo výške 19 113,65 EUR (v roku 2015 vo výške 20 482,15 EUR) a tržby za predaj tovaru v bufetoch UKF vo výške 83 633,04 EUR (v roku 2015 vo výške 101 513,61 EUR).

Aktivácia vnútroorganizačných služieb v sume 160 350,09 EUR (v roku 2015 v sume 137 119,87 EUR) predstavuje služby uskutočnené vo vlastnej réžii za poskytovanie stravy, občerstvenia, ubytovania a za účasť na konferenciách medzi jednotlivými organizačnými zložkami UKF.

Výnosy z použitia fondov sú v celkovej finančnej čiastke 77 458,11 EUR a tvoria 0,27 % z celkových výnosov:

- výnosy z použitia štipendijného fondu boli vo výške vyplatených štipendií z vlastných zdrojov, tzn. vo výške 67 468,00 EUR,
- výnosy z ostatných fondov (darov) boli v roku 2016 použité v celkovej výške 9 990,11 EUR nasledovne:

	v EUR
tlač časopisu	438,00
nákup výpočtovej techniky	2 230,56
zahraničné cestovné	814,18
reprezentačné (nákup kytice)	60,00
prenájom priestorov	576,00
vložné na konferencie	627,85
dopravné služby	240,00
softvér	1 260,00
licenčná zmluva	150,00
za ostatné služby (publikovania, ubytovanie a strava, ref. nákladov)	2 895,01

mzdové náklady a odvody	351,98
poplatok mestu za ubytovanie	25,00
kurzové rozdiely	25,88
bankové poplatky	295,65

Výnosy z podnikateľskej činnosti v roku 2016 tvorili najmä tržby z predaja služieb v celkovej finančnej čiastke 109 736,91 EUR, z toho za ubytovanie cudzích osôb vo výške 63 028,81 EUR, z predaja stravných lístkov cudzím stravníkom vo výške 3 970,48 EUR, z akcií realizovaných Univerzitnou jedálňou vo výške 25 877,62 EUR, z archeologického výskumu vo výške 15 010,00 EUR a zo služieb súvisiacich s produkciou filmov vo výške 1 850,00 EUR. Tržby z predaja služieb zaznamenali v porovnaní s rokom 2015, kedy boli vo výške 103 145,95 EUR, nárast o 6,39 %.

Tržby z predaja tovaru v bufetoch vo výške 83 633,04 EUR zaznamenali oproti roku 2015, kedy boli vo výške 101 513,61 EUR, pokles o 17,61 %.

Aktivácia vnútroorganizačných služieb, ktorá bola v roku 2016 vo výške 57 330,52 EUR, vzrástla v porovnaní s rokom 2015, kedy bola vo výške 33 900,45 EUR o 69,11 %.

Iné ostatné výnosy za organizovanie kurzov, predaj zborníkov, požičiavanie talárov, reklamnú činnosť, prenájom elektrospotrebičov, kopírovanie a pod. spolu vo výške 40 487,86 EUR zaznamenali v porovnaní s rokom 2015, kedy boli vo výške 30 766,61 EUR zvýšenie o 31,59 %.

Celkovo vzrástli výnosy z podnikateľskej činnosti v roku 2016 v porovnaní s rokom 2015 o 8,74 %.

Analýza výnosov zo školného a poplatkov (tabuľka č. 4)

UKF v súlade s § 92 zákona o VŠ a internou smernicou UKF o určení výšky školného a poplatkov spojených so štúdiom dosiahla celkové výnosy vo výške 2 128 614,13 EUR, čo v porovnaní s predchádzajúcim obdobím, kedy tieto poplatky boli vo výške 2 643 458,25 EUR, predstavuje zníženie o 19,47 %. Podiel uvedených výnosov na celkových výnosoch hlavnej činnosti bol 7,60 % (v roku 2015 podiel 9,42 %).

Najväčší podiel 73,56 % v tejto kategórii dosiahli výnosy zo školného za štúdium v externej forme štúdia. V porovnaní s rokom 2015, kedy tieto výnosy predstavovali 1 961 112,73 EUR, je to pokles o 20,15 %. Výnosy za prekročenie štandardnej dĺžky štúdia vo výške 345 441,50 EUR zaznamenali v porovnaní s rokom 2015, kedy boli vo výške 347 555,03 EUR, zníženie o 0,61 %. Výnosy v súvislosti s organizovaním a materiálnym zabezpečením prijímacieho konania vo výške 179 813,07 EUR sa v porovnaní s rokom 2015, kedy dosiahli výšku 264 041,26 EUR, znížili 31,89 %.

Z ostatných poplatkov sa na tvorbe výnosov zo školného a z poplatkov spojených so štúdiom podieľali poplatky za cudzojazyčné štúdium dennou formou, poplatky za rigorózne konanie, za vydanie diplomu za rigorózne konanie, za vydanie dokladov o štúdiu a ich kópií, za vydanie dokladov o absolvovaní štúdia v štátnom jazyku a v jazyku požadovanom študentom a ich kópií a za uznávanie rovnocennosti dokladov o štúdiu spolu vo výške 37 529,09 EUR. V porovnaní s rokom 2015, kedy tieto výnosy dosiahli výšku 70 749,23 EUR, je to zníženie o 46,95 %.

3.2. Analýza nákladov (tabuľka č. 5)

Podiel jednotlivých položiek nákladov k celkovým nákladom je nasledovný:

Náklady	Hlavná činnosť v EUR		Podnikateľská činnosť v EUR		Spolu v EUR		Podiel na celk. nákladoch v %	
	Rok 2015	Rok 2016	Rok 2015	Rok 2016	Rok 2015	Rok 2016	Rok 2015	Rok 2016
Spotreba materiálu	1 801 003,12	1 177 558,22	34 664,74	37 109,76	1 835 667,86	1 214 667,98	6,68	4,43
Spotreba energie	902 342,88	693 087,30	22 320,08	17 275,14	924 662,96	710 362,44	3,36	2,59
Predaný tovar	19 469,90	18 179,56	63 669,79	52 873,12	83 139,69	71 052,68	0,30	0,26
Opravy a udržiavanie	133 161,51	107 535,43	7 946,04	2 126,98	141 107,55	109 662,41	0,51	0,40
Cestovné	364 291,05	407 700,45	417,06	1 575,88	364 708,11	409 276,33	1,33	1,49
Náklady na reprezentáciu	24 241,67	22 495,40	0,00	0,00	24 241,67	22 495,40	0,09	0,08
Ostatné služby	718 798,74	777 506,07	8 263,05	3 758,44	727 061,79	781 264,51	2,64	2,85
Mzdové náklady	12 242 532,11	12 756 381,49	75 227,51	96 430,01	12 317 759,62	12 852 811,50	44,79	46,88
Zákonné sociálne a zdravotné poistenie	4 205 095,02	4 369 475,40	24 549,29	33 480,74	4 229 644,31	4 402 956,14	15,38	16,06
Ostatné sociálne poistenie	99 094,35	105 742,56	1 779,65	1 675,44	100 874,00	107 418,00	0,37	0,39
Zákonné sociálne náklady	340 525,54	349 744,41	1 372,60	920,31	341 898,14	350 664,72	1,24	1,28
Daň z motorových vozidiel	242,20	315,68	81,08	142,77	323,28	458,45	0,00	0,00
Daň z nehnuteľností	34 676,47	34 145,37	0,00	0,00	34 676,47	34 145,37	0,13	0,12
Ostatné dane a poplatky	46 728,32	44 974,31	2 728,53	595,33	49 456,85	45 569,64	0,18	0,17
Ostatné pokuty a penále	614,97	0,00	0,00	0,00	614,97	0,00	0,00	0,00
Odpis nevymožených pohľad.	0,00	1 604,77	0,00	0,00	0,00	1 604,77	0,00	0,01
Kurzové straty	835,84	947,01	0,00	0,00	835,84	947,01	0,00	0,00
Manká a škody	90,31	0,00	13,87	0,00	104,18	0,00	0,00	0,00
Iné ostatné náklady	1 479 826,04	1 683 727,57	157,02	168,29	1 479 983,06	1 683 895,86	5,38	6,14
Odpisy DNM a DHM	2 614 659,41	2 649 518,66	2 900,00	5 376,00	2 617 559,41	2 654 894,66	9,52	9,68
Tvorba fondov	1 958 698,01	1 694 005,70	0,00	0,00	1 958 698,01	1 694 005,70	7,12	6,18
Tvorba a zúčtovanie OP	0,00	0,00	-66,99	-2 842,01	-66,99	-2 842,01	0,00	0,00
Príspevky iným účt. jednotkám	267 098,27	271 586,80	0,00	0,00	267 098,27	271 586,80	0,97	0,99
Spolu	27 254 025,73	27 166 232,16	246 023,32	250 666,20	27 500 049,05	27 416 898,36	100,00	100,00

Štruktúra nákladov sa v roku 2016 významne nezmenila, najväčšiu časť 62,94 % z celkových nákladov tvorili mzdové náklady, vrátane odvodov na poisťovne a zaúčtovania rezerv súvisiacich s nevyčerpanými dovolenkami zamestnancov (v porovnaní s rokom 2015 vzrástli o 4,28 %). Ďalšími vysokými nákladovými položkami v celkových nákladoch boli:

- odpisy dlhodobého hmotného a nehmotného majetku vo výške 2 654 894,66 EUR (zvýšenie v porovnaní s rokom 2015 o 1,43 %),
- tvorba fondov vo výške 1 694 005,70 EUR (6,18 % z celkových nákladov), ktorá sa realizovala v súlade s metodikou účtovania fondov; v roku 2016 bol na na ťarchu účtu 556 – Tvorba fondov vytvorený štipendijný fond spolu vo výške 1 694 005,70 EUR, z toho tvorba z dotácie na sociálne štipendia bola vo výške 1 321 731,00 EUR (v roku 2015 vo výške 1 513 739,00 EUR), z dotácie na motivačné štipendia vo výške 303 120,00 EUR (v roku 2015 vo výške 370 698,00 EUR) a z výnosov za prekročenie štandardnej dĺžky štúdia vo výške 69 154,70 EUR (v roku 2015 vo výške 69 511,01 EUR),
- spotreba materiálu vo výške 1 214 667,98 EUR (zníženie v porovnaní s rokom 2015 o 33,82 %, kedy bola spotreba materiálu vo výške 1 835 667,86 EUR),
 - zníženie spotreby materiálu bolo najvýraznejšie zaznamenané v položke prístroje a zariadenia laboratórií a výpočtová technika o 316 698,11 EUR (v roku 2015 bola spotreba zvýšená z dôvodu nákupu výpočtovej techniky v rámci programu Zvýšenie kvality ubytovacej a vzdelávacej infraštruktúry), v položke nábytok zníženie o 152 804,33 EUR (v roku 2015 bol realizovaný nákup nábytku na ŠD Zobor a ŠD Nitra), v položke ostatný DHM o 81 335,34 EUR (vybavenie novej UJ v roku 2015), v položke knihy, noviny a časopisy vo výške 61 962,55 EUR, v položke kancelárske, potreby a materiál bol zaznamenaný úbytok 11 194,38 EUR, v položke spotreba papiera o 9 156,19 EUR, v prípade PHM a ostatného materiálu na dopravu o 8 459,59 EUR, v položke osobné ochranné prac. prostriedky o 8 137,48 EUR a v položke potraviny o 861,31 EUR,
 - zvýšenie spotreby materiálu bolo zaznamenané v položke chemikálie a ostatný materiál na zabezpečenie výučby vo výške 24 905,15 EUR, v položke ostatný materiál o 2 012,54 EUR, v spotrebe čistiacich, hygienických a dezinfekčných potrieb o 1 926,18 EUR a v položke stavebného, vodoinštaláčného a elektroinštaláčného materiálu vo výške 765,33 EUR
- spotreba energie vo výške 710 362,44 EUR – zníženie v porovnaní s rokom 2015, kedy bola celková spotreba energie vo výške 924 662,96 EUR o 214 300,52 EUR, tzn. o 23,18 %.
 - zníženie energie bolo najvýraznejšie v položke plyn o 127 233,67 EUR a to najmä z dôvodu medziročného poklesu ceny bez distribúcie za MWh,
 - zníženie v položke vodné a stočné o 62 631,16 EUR, čo bolo spôsobené najmä zmenou metodiky účtovania stočného na účet 518 – ostatné služby,
 - zníženie v položke elektrická energia o 18 779,82 EUR,
 - zníženie v položke tepelná energia o 5 668,29 EUR,
K zníženiu nákladov prispeli tiež vyššie teploty a vhodná regulácia vykurovania a temperovania budov (víkendy, celozávodná dovolenka, sledovanie obsadenosti internátov),
K nepatrnému zvýšeniu v položke energie došlo len v prípade palív (benzín do kosačiek) a to o 12,42 EUR.

Náklady v rámci podnikateľskej činnosti v celkovej výške 250 666,20 EUR boli vynaložené v súlade so zák. č. 595/2003 Z. z. o dani z príjmov v znení neskorších predpisov tak, aby slúžili na dosiahnutie, zabezpečenie a udržanie príjmov. Najväčší podiel 51,83 % (129 910,75 EUR) z celkových nákladov podnikateľskej činnosti tvorili mzdové náklady vrátane odvodov. Oproti roku 2015 (99 776,80 EUR) došlo k ich zvýšeniu o 30 133,95 EUR, tzn. o 30,20 %.

Náklady na predaj tovaru vo výške 52 873,12 EUR tvorili 21,09 % z celkových nákladov podnikateľskej činnosti. V porovnaní s rokom 2015 (63 669,79 EUR) došlo k zníženiu o 10 796,67 EUR tzn. o 16,96 %.

Spotreba materiálu (37 109,76 EUR) predstavovala 14,80 % z celkových nákladov podnikateľskej činnosti. V porovnaní s rokom 2015 (34 664,74 EUR) došlo k zvýšeniu o 2 445,02 EUR t. j. o 7,05 %.

Spotreba energie (17 275,14 EUR) predstavovala 6,89 % z celkových nákladov podnikateľskej činnosti. V porovnaní s rokom 2015 (22 320,08 EUR) došlo k zníženiu o 5 044,94 EUR t.j. o 22,60 %

Celkovo sa náklady v podnikateľskej činnosti v porovnaní s rokom 2015 zvýšili o 1,88 %.

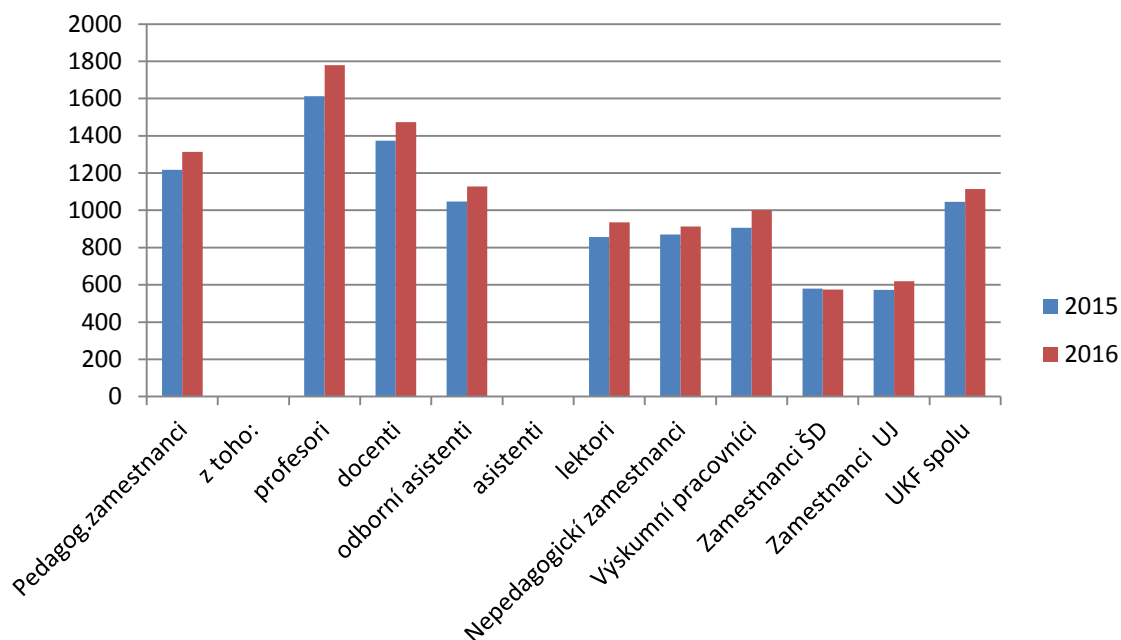
Analýza nákladov na mzdy (tabuľka č. 6)

Mzdové náklady zamestnancov UKF boli v roku 2016 vyplatené zamestnancom UKF v objeme 12 435 835 EUR, čo v porovnaní s rokom 2015 predstavuje nárast o 4,85%. Z uvedeného objemu miezd boli náklady na mzdy vo výške 11 654 715 EUR kryté z prostriedkov štátneho rozpočtu, čo predstavuje 93,7 % celkového čerpania miezd a z iných zdrojov bolo vyplatených 6,3 % mzdových prostriedkov. Priemerná mzda zamestnancov bola v roku 2016 vo výške 1 115 EUR, v porovnaní s rokom 2015 ide o nárast priemernej mzdy na UKF o 6,7 %.

Vývoj počtu zamestnancov, mzdových nákladov a priemerných miezd za roky 2015 a 2016 dokumentujú údaje v nasledujúcej tabuľke:

Kategória zamestnancov	Priemerné evidenčné prepočítané počty zamestnancov			Mzdové náklady za rok v EUR			Priemerné mzdy za mesiac v EUR		
	2015	2016	2016/2015	2015	2016	2016/2015	2015	2016	2016/2015
Pedagog. zamestnanci	537	528,5	0,98	7 843 081	8 328 960	1,06	1 217	1 313	1,08
z toho:									
profesori	80	75,2	0,94	1 548 667	1 605 860	1,04	1 613	1 780	1,10
docenti	147	148	1,00	2 422 736	2 616 762	1,08	1 373	1 473	1,07
odborní asistenti	298	294	0,99	3 748 386	3 979 441	1,06	1 048	1 128	1,08
asistenti	0	0	0,00	0	0	0,00	0	0	0,00
lektori	12	11,3	0,94	123 292	126 897	1,03	856	936	1,09
Nepedagogickí zamestnanci	312	311,1	1,00	3 261 410	3 408 021	1,04	871	913	1,05
Výskumní pracovníci	21	12,8	0,61	228 441	153 688	0,67	907	1 001	1,10
Zamestnanci ŠD	53	53,9	1,02	368 661	371 381	1,00	580	574	0,99
Zamestnanci UJ	23	23,4	1,02	158 112	173 785	1,10	573	619	1,08
UKF spolu	946	929,37	0,98	11 859 705	12 435 835	1,05	1 045	1 115	1,07

**Priemerné mzdy zamestnancov UKF v Nitre
v rokoch 2015 - 2016 (v EUR)**



V súlade s kolektívnou zmluvou a zákonom č. 462/2003 Z. z. o náhrade príjmu pri dočasnej pracovnej neschopnosti zamestnanca a o zmene a doplnení niektorých zákonov v znení neskorších predpisov UKF financovala zamestnancom náhradu mzdy počas prvých 10 dní práceneschopnosti zo mzdových prostriedkov vo výške 80 % denného vymeriavacieho základu zamestnanca. Celkový objem prostriedkov poskytnutých zamestnancom počas práceneschopnosti tvoril v porovnaní s celkovým objemom vyplatených mzdových prostriedkov v roku 2016 0,47 % mzdových prostriedkov.

Vývoj počtu práceneschopnosti, náhrady príjmu a podielu náhrady príjmu na celkových mzdových prostriedkoch za roky 2015 a 2016 dokumentujú údaje v nasledujúcej tabuľke:

Ukazovateľ	2015	2016	2016/2015
počet prípadov práceneschopnosti	322	360	1,12
náhrada príjmu	63 266	58 417	0,92
podiel náhrady príjmu z celkových mzdových prostriedkov	0,53	0,47	0,89

Analýza nákladov na štipendiá interných doktorandov (tabuľka č. 7)

UKF bola v roku 2016 pridelená účelová dotácia zo štátneho rozpočtu na štipendiá doktorandov v dennej forme štúdia na miesta pridelené MŠVVaŠ SR v objeme 9 540,00 EUR. Celkové náklady na štipendiá interných doktorandov roku 2016 predstavovali 1 210 540,20 EUR, z toho z účelovej dotácie zo štátneho rozpočtu 9 375,96 EUR a z ostatných zdrojov (neúčelovej dotácie a vlastných zdrojov) 1 201 164,24 EUR. Priemerné mesačné štipendium doktoranda bolo 593,11 EUR (oproti roku 2015 mierny nárast o 8,85 EUR pri zohľadnenom počte 2 041 osobomesiacov).

Analýza výdavkov na sociálne štipendiá (tabuľka č. 8)

V roku 2016 bola UKF poskytnutá dotácia zo štátneho rozpočtu na sociálne štipendiá vo výške 1 321 731 EUR, zostatok z roku 2015 bol v objeme 261 431 EUR. Na vyplatenie sociálnych štipendií v roku 2016 bolo použitých 1 141 255 EUR, zostatok vo výške 441 907 EUR sa použije na vyplatenie sociálnych štipendií v roku 2017. Počet študentov poberajúcich sociálne štipendium oproti minulému roku klesol z 8 3630 na 6 676 (v osobomesiacoch). Priemerná mesačná výška sociálneho štipendia na 1 študenta v roku 2016 bola 171 EUR, teda pokles o 2 EUR oproti roku 2015.

Motivačné štipendiá (tabuľka č. 20)

Dotácia zo štátneho rozpočtu na motivačné štipendiá v roku 2016 bola 303 120 EUR, čo je pokles oproti roku 2015 o 18,2 %. Motivačné štipendiá boli priznané študentom vo forme prospechových, mimoriadnych štipendií a štipendií vo vybraných študijných odboroch. Celkový objem vyplatených motivačných štipendií v roku 2016 bol vo výške 303 128 EUR, z toho prospechové 157 705 EUR, mimoriadne 45 413 EUR a štipendiá vo vybraných študijných odboroch 300 EUR. Motivačné štipendiá boli priznané 958 študentom, priemerná výška motivačného štipendia na 1 študenta v roku 2016 bola 316,41 EUR, čo v porovnaní s rokom 2015 predstavuje nárast celkovo o 79,42 EUR.

Štipendiá z vlastných zdrojov (tabuľka č. 19)

V roku 2016 vyplatila UKF štipendiá z vlastných zdrojov vo výške 67 468 EUR, čo je v porovnaní s rokom 2015 menej o 6 769 EUR. Štipendiá boli priznané ako prospechové vo výške 1 447 EUR, za dosiahnutie vynikajúceho výsledku v oblasti štúdia vo výške 18 135 EUR a za umeleckú alebo športovú činnosť vo výške 47 886 EUR. Počet študentov, ktorým bolo vyplatené štipendium z vlastných zdrojov bol 435, priemerná výška štipendia na 1 študenta predstavovala 155,10 EUR (v roku 2015 výšku 118,21 EUR).

Výnosy a náklady študentských domovov – údaje o systéme sociálnej podpory (tabuľka č. 9)

UKF prevádzkuje dva študentské domovy s celkovou kapacitou 1 363 lôžok. Náklady na prevádzku študentských domovov v roku 2016 v porovnaní s predchádzajúcim rokom klesli o 13,10 % (v roku 2015 boli náklady zvýšené najmä v súvislosti s vybavením študentských izieb). Priemerné ročné náklady na jedného ubytovaného študenta v roku 2016 predstavujú čiastku 801,24 EUR, čo znamená zníženie nákladov o 11,93 % oproti porovnateľnému obdobiu roka 2015, kedy boli vo výške 909,75 EUR. Priemerný ročný

príspevok zo štátneho rozpočtu na jedného ubytovaného študenta bol vo výške 527,68 EUR, čo predstavuje finančné krytie skutočných nákladov len vo výške 65,86 %.

Výnosy a náklady študentských jedální – údaje o systéme sociálnej podpory (tabuľka č. 10)

UKF prevádzkuje vlastnú študentskú jedáleň, ktorá zabezpečuje stravovanie pre študentov aj zamestnancov. Počet vydaných jedál študentom v roku 2016 bol 83 452, počet vydaných jedál v roku 2015 bol 91 066, čo predstavuje pokles o 7 614 jedál t.j. 8,36 %. Zníženie počtu vydaných jedál študentom malo za následok zníženie čerpania dotácie príspevku na stravovanie študentov zo štátneho rozpočtu. Príspevok v roku 2016 na 1 jedlo vydané študentovi bol určený vo výške 1 EUR. V roku 2015 bola na tento účel čerpaná dotácia vo výške 91 066 EUR a v roku 2016 vo výške 83 452 EUR, čo predstavuje pokles o 7 614 EUR, t. j. o 8,36 %. Výsledok hospodárenia univerzitnej jedálne v časti stravovanie študentov predstavuje za rok 2016 stratu vo výške -14 386,00 EUR. V porovnaní s rokom 2015, kedy výsledkom hospodárenia bola strata súvisiaca so stravovaním študentov vo výške -22 569,42 EUR, to predstavuje zníženie straty o 8 183,42 EUR.

Výdavky a štruktúra obstarávania a technického zhodnotenia dlhodobého majetku (tabuľka č. 12)

Celkové výdavky na obstaranie a technické zhodnotenie dlhodobého majetku boli vo výške 1 063 26,90, z toho v hlavnej činnosti 1 026 296,70 EUR, z podnikateľskej činnosti 36 967,20 EUR. Najvyšší podiel tvorili výdavky na realizáciu stavieb a ich technického zhodnotenie v celkovej výške 886 124,43 EUR. Univerzita realizovala vybudovanie laboratória učebni Fakulty prírodných vied – prípravné práce, ktoré budú pokračovať i v budúcom roku. Pokračovalo sa v dofinancovaní výstavby katedry hudby, výstavbe trafostanice a elektrickej prípojky v objektoch univerzity, vypracovala sa projektová dokumentácia na realizáciu stavby Poradenské centrum a pre úpravu priestorov pre účely registratúrneho strediska. Ďalšou významnou sumou je čerpanie finančných prostriedkov na realizáciu rekonštrukcie bytu a rekonštrukciu kúpeľní v objekte ŠD Zobor, blok E. Vypracovala sa i projektová dokumentácia pre stavebné úpravy učebni na Tr. A. Hlinku a pre zmenu pripojenia ÚK v objektoch na Dražovskej ulici č. 4.

Prehľad najvýznamnejších výdavkov na investičnú výstavbu podľa finančných zdrojov v roku 2016 je v nasledujúcej tabuľke:

Názov stavby	Výdavky v roku 2016 v EUR	Zdroj financovania
Vybudovanie Laboratórií a učebni Fakulty prírodných vied – prípravné práce	509 293,78	dotácia zo ŠR
Vybudovanie Katedry hudby (Pavilón hudby) – dofinancovanie	98 703,40	štrukt. fondy, vlastné zdroje
Výstavba trafostanice a elektrickej prípojky pre objekty UKF na Tr. A. Hlinku	43 699,51	dotácia zo ŠR, vlastné zdroje

Úprava priestorov ŠD Nitra pre účely registratúrneho strediska – projektová dokumentácia	9 600,00	dotácia zo ŠR cez fond reprodukcie
Realizácia stavby Poradenské centrum – projektová dokumentácia	22 654,50	dotácia zo ŠR
Zateplenie výcvikovo-rekreačného zariadenia UKF v Patinciach	56 651,60	dotácia zo ŠR cez fond reprodukcie, vlastné zdroje
ŠD Zobor, Nábřeží mládeže 1 – zateplenie, refundácia zo štrukt. fondov	38 620,24	štrukt. fondy
ŠD Brezový háj, zateplenie, refundácia zo štrukt. fondov	14 757,41	štrukt. fondy
Rekonštrukcia ubytovacieho objektu – bytu na Nábřeží mládeže 65	15 765,74	vlastné zdroje
Modernizácia hlasovej požiarnej signalizácie v objekte ŠD Nitra	14 201,54	vlastné zdroje
Rekonštrukcia kúpeľní, v objekte ŠD Zobor, blok E	5 998,80	vlastné zdroje
Stavebné úpravy učebni na Tr. A. Hlinku – projektová dokumentácia	4 118,28	dotácia zo ŠR cez fond reprodukcie
Projektová dokumentácia pre zmenu pripojenia ÚK v objektoch na Dražovskej ulici č. 4	1 138,80	dotácia zo ŠR cez fond reprodukcie
Ostatné stavebné úpravy na budovách univerzity (doplnenie, EPS, dodávka a montáž dopravného zariadenia, doplnenie žalúzií, proj. dokumentácia ŠD Z blok H)	50 920,83	vlastné zdroje

4. Vývoj fondov (tabuľka č. 11 a 13)

V zmysle zákona o VŠ tvorila UKF v roku 2016 rezervný fond, fond reprodukcie, štipendijný fond, fond na podporu štúdia študentov so špecifickými potrebami a ostatné fondy – účelové dary.

Prehľad tvorby a použitia jednotlivých fondov k 31. 12. 2016 je nasledovný:

Rezervný fond

EUR

počiatočný stav	2 742 761,64
tvorba (z VH – zisku za rok 2015)	812 244,52
použitie	0,00
konečný stav	3 555 006,16

Počiatočný stav Rezervného fondu k 1. 1. 2016 bol vo výške 2 742 761,64 EUR. Tvorba v roku 2016 bola realizovaná vo výške 812 244,52 EUR, čo predstavoval zvyšok výsledku

hospodárenia za rok 2015 po prídely do Fondu na podporu študentov so špecifickými potrebami vo výške 1 000,00 EUR. Použitie rezervného fondu nebolo v roku 2016 realizované. Rezervný fond vykazuje k 31. 12. 2016 konečný stav vo výške 3 555 006,16 EUR.

Fond reprodukcie

v EUR

počiatočný stav	0,00
tvorba:	861 501,99
z toho:	
– z odpisov majetku	731 765,95
– z refundácie z fondov EÚ	129 736,04
čerpanie na obstaranie a technické zhodnotenie majetku	312 243,05
konečný stav	549 258,94

Fond reprodukcie bol roku 2016 tvorený z odpisov dlhodobého nehmotného a hmotného majetku vo výške 731 765,95 EUR a refundáciou z fondov EÚ vo výške 129 736,04 EUR, čím boli v roku 2016 zabezpečené dostatočné zdroje na obstaranie a technické zhodnotenie dlhodobého majetku.

Celkové čerpanie fondu reprodukcie na obstaranie dlhodobého hmotného a nehmotného majetku bolo vo výške 312 243,05 EUR, čo je v porovnaní s rokom 2015, kedy bolo čerpanie vo výške 1 149 148,95 EUR nižšie o 836 905,90 EUR. Zvýšenie čerpania fondu v roku 2015 bolo spôsobené najmä spolufinancovaním stavby katedry hudby, nákupu prístrojov v rámci projektu vybudovanie výskumného centra AgroBioTech, zateplenia ŠD Zobor a ŠD Nitra a výmeny okien a dverí na ŠD Brezový háj.

Z celkového čerpania fondu reprodukcie bola časť vo výške 121 183,49 EUR použitá z dotácie zo štátneho rozpočtu na bežné výdavky. V porovnaní s rokom 2015, kedy táto časť predstavovala sumu 79 643,84 EUR, je to viac o 41 539,65 EUR.

Štipendijný fond

v EUR

počiatočný stav	267 667,42
tvorba:	1 694 005,70
– z dotácie zo štátneho rozpočtu na sociálne štipendiá	1 321 731,00
– z dotácie zo štátneho rozpočtu na motivačné štipendiá	303 120,00
– z 20 % z výnosov zo školného	69 154,70
čerpanie:	1 511 851,00
– na výplatu sociálnych štipendií zo štátneho rozpočtu	1 141 255,00
– na výplatu motivačných štipendií zo štátneho rozpočtu	303 128,00
– na výplatu štipendií z vlastných zdrojov	67 468,00
konečný stav	449 822,12

Štipendijný fond bol tvorený prevažne z účelovej dotácie zo štátneho rozpočtu, ktorá bola oproti roku 2015 nižšia o 259 586,00 EUR. Použitie fondu bolo realizované v súlade s vyhláškou MŠ SR č. 102/2006 Z. z. o priznávaní sociálneho štipendia študentom vysokých škôl v znení neskorších predpisov a s vyhláškou MŠ SR č. 453/2005 Z. z.

o rozsahu a ďalších podrobnostiach o priznávaní motivačného štipendia, ktoré boli internými predpismi rozpracované na podmienky UKF.

Fond na podporu štúdia študentov so špecifickými potrebami

počiatočný stav	1 000,00
tvorba: z výsledku hospodárenia	1 000,00
použitie:	0,00
konečný stav	2 000,00

Fond na podporu štúdia študentov so špecifickými potrebami bol vytvorený na začiatku účtovného obdobia z časti výsledku hospodárenia vo výške 1 000,00 EUR. Jeho čerpanie v roku 2016 nebolo realizované, nakoľko UKF boli v rámci dotačnej zmluvy poukázané účelové finančné prostriedky vo výške 26 351,00 EUR na podporu študentov so špecifickými potrebami, ktoré boli postačujúce na zabezpečenie podporných služieb pre týchto študentov.

Ostatné fondy

	EUR
počiatočný stav	210 098,03
tvorba z darov	5 268,56
použitie: na tvorbu výnosov	9 990,11
konečný stav	205 376,48

Prostriedky fondu darov boli použité v súlade s účelom uvedeným v darovacej zmluve na tvorbu výnosov (vo výške nákladov, ktoré boli hradené z fondu). Darované finančné prostriedky boli v porovnaní s rokom 2015 nižšie o 7 936,44 EUR, nižšie bolo tiež použitie fondov v porovnaní s rokom 2015 o 2 572,44 EUR.

5. Rekapitulácia príjmov a výdavkov (tabuľka č. 1, 2 a 18)

5.1. Zhodnotenie plnenia príjmov

Celkový objem dosiahnutých príjmov v hlavnej činnosti UKF v roku 2016 bol 29 157 884,54 EUR. Najväčšiu príjmovú položku tvorili dotácie poskytnuté zo štátneho rozpočtu vo výške 23 570 506 EUR, dotácie poskytnuté z rezortov Ministerstva kultúry SR a Úradu vlády boli 11 500 EUR, 3 561 749,65 EUR získala UKF z hlavnej činnosti vykonávanej za úhradu, 1 259 540,65 EUR boli príjmy z riešenia projektov v rámci EÚ a zahraničných projektov, príjmy z podnikateľskej činnosti boli v objeme 724 284,47 EUR.

Nasledujúce údaje poskytujú prehľad o dosiahnutých príjmoch podľa jednotlivých zdrojov (v nadväznosti na finančný výkaz Fin 1-12* k 31. 12. 2016 v EUR):

Príjmy na bežné výdavky, zdroj 111, finančná položka 312001:	23 470 506,00
z toho:	
príjmy na základe dotačnej zmluvy s MŠVVaŠ SR	22 922 119,00

príjmy na základe zmlúv s APVV	310 789,00
príjmy na základe rámcovej zmluvy v rámci oficiálnej pomoci	226 098,00
príjmy na základe zmlúv o poskytnutí dotácií z iných kapitól ŠR	11 500,00
Príjmy na kapitálové výdavky, zdroj 111, finančná položka 322001:	100 000,00
Ostatné príjmy podľa zdrojov:	
príjmy z refundácií, vratiek a dobropisov	41 803,77
príjmy zo zahraničia	865 518,17
príjmy zo štrukturálnych fondov EÚ	394 022,48
ostatné príjmy v rámci hlavnej činnosti	3 561 749,65
príjmy v rámci podnikateľskej činnosti	724 284,47

5.2. Zhodnotenie čerpania výdavkov

Celkové čerpanie výdavkov bolo v sume 26 403 926,86 EUR, z toho v rámci hlavnej činnosti na UKF bolo v objeme 25 664 496,15 EUR, z podnikateľskej činnosti v objeme 739 430,71 EUR. Najvyššie čerpanie bolo zo zdroja 111 vo výške 19 078 241,98 EUR v rámci bežných výdavkov, čerpania bežných výdavkov prostredníctvom fondu reprodukcie bolo vo výške 121 183,49 EUR. Čerpanie kapitálových výdavkov bolo 1 063 263,90 EUR vrátane čerpania bežných výdavkov prostredníctvom fondu reprodukcie vo výške 121 183,49 EUR (pozri tabuľka č. 12).

Prehľad čerpania výdavkov podľa zdrojov a kategórií uvádzajú údaje v nasledujúcej tabuľke:

Zdroj	610 – Mzdy v EUR	620 – Odvody v EUR	630 - Tovary a služby v EUR	640 – Transfery v EUR	Spolu bežné výdavky v EUR	700 - Kapitálové výdavky v EUR	Spolu v EUR
131x	1 486 001,87	546 804,34	393 074,97	321 030,08	2 746 911,26	551 763,78	3 298 675,04
111	9 988 974,83	3 584 873,29	2 664 433,96	2 839 959,90	19 078 241,98	143 837,99	19 222 079,97
46, 11H	574 211,39	228 223,11	985 087,95	91 440,66	1 878 963,11	132 972,97	2 011 936,08
35	75 756,79	27 093,31	529 591,96	49 139,00	681 581,06	0	681 581,06
ŠF	93 527,75	35 635,74	123 338,55	0	252 502,04	197 721,96	450 224,00
PČ	203 789,64	75 287,31	419 692,12	3 694,44	702 463,51	36 967,20	739 430,71
Spolu	12 422 262,27	4 497 917,10	5 115 219,51	3 305 264,08	25 340 662,96	1 063 263,90	26 403 926,86

Zdroj (vysvetlivky):

131x – zostatok dotácie zo štátneho rozpočtu z predchádzajúcich rokov

111 – dotácia zo štátneho rozpočtu

46,11H – vlastné zdroje

35 – zahraničné zdroje

ŠF – zdroje zo štrukturálnych projektov

PČ – podnikateľská činnosť

Najvyššie čerpanie bežných výdavkov univerzita vykazuje v kategórii 610 a 620-mzdy a odvody zo miezd, podiel na celkových bežných výdavkov tejto kategórie je 66,77 %, podiel čerpania v kategórii 630 je 20,18 % a v kategórii 640 je 13,04 %.

Zúčtovanie so štátnym rozpočtom

Zmluvou o poskytnutí dotácie zo štátneho rozpočtu č.0016/2016 zo dňa 18. 1. 2016 prostredníctvom rozpočtu MŠVVaŠ SR na rok 2016 a dodatkami k nej č. 1-12 bola UKF poskytnutá dotácia v celkovom objeme 23 022 119 EUR, z toho na bežné výdavky 22 922 119 EUR, na kapitálové výdavky 100 000 EUR.

Príjmy z dotácií zo štátneho rozpočtu mimo dotačnej zmluvy na programy štátneho výskumu a vývoja boli v celkovej výške 310 789 EUR. Príjmy na základe rámcovej zmluvy v rámci oficiálnej zahraničnej pomoci predstavovali 226 098 EUR, príjmy na základe zmlúv z iných rezortov štátneho rozpočtu (Ministerstvo kultúry SR a Úrad vlády SR) boli vo výške 11 500 EUR. Príjmy z podnikateľskej činnosti boli vo výške 724 284,47 EUR.

Čerpanie dotácie predstavovalo čiastku 19 222 079,97 EUR (81,55 %). Čerpanie bežnej dotácie bolo zvýšené o čerpanie kapitálových výdavkov z bežnej dotácie prostredníctvom fondu reprodukcie vo výške 121 183,49 EUR.

Disponibilný zostatok finančných prostriedkov zo zostatku dotácie roku 2016, 2015 a 2014 k 31.12.2016 je vo výške 4 780 748,77 EUR, z toho na bežné výdavky 4 271 080,53 EUR a na kapitálové výdavky 509 668,24 EUR. Tieto finančné prostriedky sú určené na úhradu miezd a odvodov za mesiac december 2016 a na dofinancovanie pokračujúcich úloh a stavieb z roku 2014, 2015 a 2016.

UKF v roku 2016 hospodárila aj s nevyčerpanými finančnými prostriedkami z dotácie z minulých rokov, t.j. z roku 2013, 2014 a 2015 v celkovej výške 3 708 894,01 EUR.

Zostatok nevyčerpaných finančných prostriedkov na kapitálové výdavky z roku 2013, 2014 a 2015 tvoril zostatok účelových kapitálových prostriedkov vo výške 984 086,52 EUR, a to na:

- zostatok finančných prostriedkov na stavbu „Laboratóriá a učebne Fakulty prírodných vied“ v celkovej výške 941 616,52 EUR (441 616,52 z dotácie z roku 2013, 400 000 z dotácie z roku 2014 a 100 000 z dotácie z roku 2015),
- zostatok finančných prostriedkov na vybudovanie trafostanice na Triede A. Hlinku vo výške 42 470 EUR.

Zostatok nevyčerpaných finančných prostriedkov na bežné výdavky z roku 2015 vo výške 2 724 807,49 EUR tvoril:

- zostatok finančných prostriedkov na programe 07711 – vzdelávanie 1 177 364,77,
- zostatok finančných prostriedkov na programe 0771201 – veda a výskum 1 139 831,57 EUR (vrátane finančných prostriedkov na štipendiá doktorandov),
- zostatok finančných prostriedkov na projekty VEGA a KEGA 43 237,07 EUR,
- zostatok finančných prostriedkov na rozvojový projekt „Podpora akreditačného procesu v podmienkach UKF“ vo výške 5 673,90 EUR,
- zostatok finančných prostriedkov na projekty APVV vo výške 23 899,15 EUR,
- zostatok finančných prostriedkov na zahraničných štipendistov vo výške 3 260 EUR,

- zostatok finančných prostriedkov na sociálne štipendiá študentov vo výške 261 430,66 EUR,
- zostatok finančných prostriedkov na motivačné štipendiá študentov vo výške 8 EUR,
- zostatok finančných prostriedkov na stravu študentov vo výške 17 169,24 EUR,
- zostatok finančných prostriedkov na prevádzku študentských domovov vo výške 52 933,13 EUR.

Zostatok bežných výdavkov z roku 2015 sa v plnej výške v roku 2016 vyčerpal v súvislosti s účelom použitia finančných prostriedkov.

Stručný prehľad príjmov, výdavkov a zostatku celkovej dotácie poskytnutej zo štátneho rozpočtu na roky 2014-2016 poskytuje nasledujúca tabuľka:

Ukazovateľ	Bežné výdavky v EUR	Kapitálové výdavky v EUR	Spolu v EUR
zostatok z minulých rokov	2 724 807,49	984 086,52	3 708 894,01
dotácia zo štátneho rozpočtu v roku 2016	23 470 506,00	100 000,00	23 570 506,00
refundácie výdavkov v roku 2016 za rok 2015	22 103,77	0,00	22 103,77
výdavky v roku 2016	21 946 336,73	574 418,28	22 520 755,01
zostatok k 31. 12. 2016	4 271 080,53	509 668,24	4 780 748,77

Z celkovej sumy zostatku kapitálových výdavkov vo výške 509 668,24 EUR tvorí:

- zostatok finančných prostriedkov na stavbu „Laboratóriá a učebne Fakulty prírodných vied“ v celkovej výške 432 322,74 EUR (332 422,74 z dotácie z roku 2014 a 100 000 z dotácie z roku 2015),
- zostatok finančných prostriedkov na vybudovanie Poradenského centra vo výške 77 345,50 EUR.

Z celkovej sumy zostatku bežných výdavkov vo výške 4 271 080,53 EUR tvorí:

- zostatok finančných prostriedkov na programe 07711 – vzdelávanie 2 352 178,85 EUR,
- zostatok finančných prostriedkov na programe 0771201 – veda a výskum 1 295 518,74 EUR (vrátane fin. prostriedkov na štipendiá doktorandov),
- zostatok finančných prostriedkov na projekty VEGA a KEGA 50 451,98 EUR,
- zostatok finančných prostriedkov na projekty APVV vo výške 18 997,19 EUR,
- zostatok finančných prostriedkov na zahraničných štipendistov vo výške 280 EUR,
- zostatok finančných prostriedkov na sociálne štipendiá študentov vo výške 441 906,66,
- zostatok finančných prostriedkov na stravu študentov vo výške 21 573,24 EUR,
- zostatok finančných prostriedkov na prevádzku študentských domovov vo výške 89 987,47 EUR,
- zostatok finančných prostriedkov z dotácie Úradu vlády vo výške 186,40 EUR.

Štruktúra a stav finančných prostriedkov na bankových účtoch verejnej vysokej školy k 31.12.2016 (tabuľka č. 16)

Stav finančných prostriedkov na bankových účtoch UKF k 31. 12. 2016 bol 15 911 328,26 EUR, čo je v porovnaní s rokom 2015 viac o 2 753 880,88 EUR. Z toho na dotačných účtoch je viac o 1 071 854,76 EUR, na ostatných bežných účtoch je viac o 1 447 577,89 EUR, na účtoch podnikateľskej činnosti je viac o 34 448,23 EUR. K zvýšeniu stavu na bankových účtoch prispel zostatok finančných prostriedkov najmä na investičné stavby a dofinancovania výdavkov v súvislosti s pokračujúcimi projektami.

Príjmy z prostriedkov EÚ a z prostriedkov na ich spolufinancovanie zo štátneho rozpočtu (tabuľka č. 17)

V roku 2016 vykazovala UKF zo štrukturálnych fondov EÚ na podprogramoch 0AA0102, 0AE0202 a 0AE0301 celkové príjmy vo výške 394 022,48 EUR v rámci nasledujúcich projektov:

1. Inovácia študijných programov na Pedagogickej fakulte UKF v Nitre za účelom skvalitnenia vzdelávacieho procesu; Pedagogická fakulta.
2. Nitriansky model skvalitnenia vyučovania slovenského jazyka a literatúry na školách s vyučovacím jazykom národnostných menšín metódou vyučovania cudzích jazykov (s dôrazom na školy s vyučovacím jazykom maďarským); Filozofická fakulta.
3. Ekvivalencia študijných programov FF UKF v Nitre a poprednej zahraničnej univerzity v Poľsku; Filozofická fakulta.
4. Komplexná inovácia pedagogickej a vzdelávacej činnosti na Fakulte stredoeurópskych štúdií Univerzity Konštantína Filozofa v Nitre s dôrazom na potreby trhu práce vedomostnej spoločnosti; Fakulta stredoeurópskych štúdií.
5. Zvýšenie kvality ubytovacej a vzdelávacej infraštruktúry na UKF v Nitre.
6. Vybudovanie výskumného centra „AgroBioTech“; rektorát.
7. Rozvojom infraštruktúry k zlepšeniu podmienok vzdelávacieho procesu na UKF v Nitre; rektorát.

Prehľad príjmov z EÚ a zo štátneho rozpočtu SR (vo výške 95 % oprávnených výdavkov projektov) v roku 2016 podľa organizačných zložiek UKF poskytuje nasledujúca tabuľka:

Organizačná súčasť	Dotácia z EÚ v EUR	Spolufinancovanie zo ŠR v EUR
Pedagogická fakulta	5 125,72	603,03
Inovácia študijných programov na Pedagogickej fakulte UKF v Nitre za účelom skvalitnenia vzdelávacieho procesu	5 125,72	603,03
Filozofická fakulta	2 224,88	261,77
Nitriansky model skvalitnenia vyučovania slovenského jazyka a literatúry na školách s vyučovacím jazykom národnostných menšín metódou vyučovania cudzích jazykov (s dôrazom na školy s vyučovacím jazykom maďarským)	464,55	54,65
Ekvivalencia študijných programov FF UKF v Nitre a poprednej zahraničnej univerzity v Poľsku	1760,33	207,12
Fakulta stredoeurópskych štúdií	26 795,46	3 152,63
Komplexná inovácia pedagogickej a vzdelávacej činnosti na Fakulte stredoeurópskych štúdií Univerzity Konštantína Filozofa v Nitre s dôrazom na potreby trhu práce vedomostnej spoločnosti	26 795,46	3 152,63

Rektorát	318 400,02	37 458,97
Zvýšenie kvality ubytovacej a vzdelávacej infraštruktúry na UKF v Nitre	104 102,45	12 247,40
Vybudovanie výskumného centra „AgroBioTech“	96 894,12	11 399,27
Rozvojom infraštruktúry k zlepšeniu podmienok vzdelávacieho procesu na UKF v Nitre	117 403,45	13 812,30

Príjmy z dotácií poskytnuté mimo dotačnej zmluvy a mimo dotácií z EÚ (tabuľka č. 18)

UKF dostala mimo dotačnej zmluvy a mimo dotácií z EÚ dotáciu zo štátneho rozpočtu na zabezpečenie mobilit v súlade s medzinárodnými zmluvami (na štipendiá zahraničným študentom a doktorandom) vo výške 226 098 EUR.

Na riešenie projektov APVV bola UKF poskytnutá dotácia zo štátneho rozpočtu na bežné výdavky vo výške 310 789 EUR.

Podrobnejší prehľad získaných finančných prostriedkov podľa projektov APVV poskytuje nasledujúca tabuľka:

Názov projektu	Fakulta	Dotácia v EUR
Psychometrická kvalita psychodiagnostických nástrojov v kariérovom poradenstve	FSVAZ	55 032
Psychologické, psychofyziologické a antropometrické koreláty srdcovocievnych ochorení (SCO)	FSVAZ	37 472
Prax v centre odborovej didaktiky, odborová didaktika v Centre praktickej prípravy	PF	17 319
Vplyv vybraných neurotoxínov na štruktúru a funkcie kostrového a nervového systému	FPV	2 000
Komparácia religiózneho turizmu na príklade Levoče a Fatimy	FPV	2 650
Oocytárna fibrilárna sféra – guľa pre život: Zásadná genetická e epigenetická štúdia	FPV	55 800
Podpora výskumu zameraného na multi-mierkové mapovanie a hodnotenie abiotických faktorov vo vysokohorskom prostredí Tatier	FPV	1 950
Mobilné zariadenia vo výučbe, vývoj mobilných aplikácií	FSS	1 485
Kultúrny potenciál dolnozemsých Slovákov	FF	22 084
Hic sunt leones? Povodie rieky Moravy vo včasnem stredoveku	FF	1 910
Hodnotenie kompetencií učiteľa	FF	67 333
Typológia chýb strojového prekladu do slovenčiny ako flektívneho typu jazyka	FF	45 754

6. Záver

UKF sa dlhodobo zameriava na rozvíjanie, riadenie, monitorovanie a optimalizovanie vnútorného systému zabezpečenia kvality hospodárenia UKF v jej hlavných činnostiach – primárne v oblasti vzdelávania, v oblasti vedy a výskumu. V súlade so súčasnými európskymi trendmi vo vysokoškolskom vzdelávaní univerzita skvalitňuje a rozširuje priestorové možnosti nielen pre vzdelávanie a výskum, ale aj pre ubytovanie študentov, prevádzkové a obslužné priestory. Na tento účel využíva finančné prostriedky štátneho rozpočtu, vlastné finančné zdroje, ale aj zdroje štrukturálnych fondov EÚ a iné európske zdroje.

Opatrenia, vyplývajúce z hodnoteného obdobia v jednotlivých oblastiach:

1. Udržať kladný hospodársky výsledok a tým vytvoriť východiská pre finančnú a hospodársku stabilitu UKF v Nitre v ďalších obdobiach.

Zodp.: kvestor, vedúca finančného oddelenia, vedúca oddelenia účtárne a majetku, riaditeľ ŠD UKF, vedúci UJ a tajomníci fakúlt.

T.: 31. 12. 2017

2. Realizovať komplexné plánovanie hospodárenia UKF v Nitre formou plánu výnosov a nákladov, plánu príjmov a výdavkov, plánu investičných akcií a plánu verejného obstarávania.

Zodp.: kvestor, vedúca finančného oddelenia, vedúca oddelenia účtárne a majetku, vedúca oddelenia obstarávania, vedúci technicko-hospodárskeho oddelenia a tajomníci fakúlt.

T.: 31. 12. 2017

3. Aktualizovať vnútorné akty riadenia v oblasti autoprevádzky, nakladania s majetkom, verejného obstarávania, obehu ekonomických dokladov, základnej finančnej kontroly a vnútorného auditu, personalistiky a pod.

Zodp.: kvestor, vedúca finančného oddelenia, vedúca oddelenia účtárne a majetku, vedúca referátu kontroly, vedúca oddelenia obstarávania, vedúca personálno-právneho oddelenia, vedúci technicko-hospodárskeho oddelenia, ostatní vedúci zamestnanci a tajomníci.

T.: 31. 12. 2017