

FIRES, s.r.o., Osloboditeľov 282, 059 35 Batizovce

VÝROČNÁ SPRÁVA

2016

O B S A H

1. Profil spoločnosti
2. Hospodárenie spoločnosti v roku 2016
 - 2.1 Výnosy spoločnosti
 - 2.1.1 Tržby podľa druhu poskytovaných služieb
 - 2.1.2 Tržby podľa krajiny pôvodu zákazníka
 - 2.2 Náklady spoločnosti
 - 2.3 Hospodársky výsledok
3. Významné udalosti od 1. 1. 2017 do dátumu vydania výročnej správy
4. Predpokladaný budúci vývoj spoločnosti v roku 2017
5. Návrh na rozdelenie zisku spoločnosti

1. Profil spoločnosti



Spoločnosť **FIRES s.r.o.**, ako jedna z najmladších skúšobných a certifikačných inštitúcií v Európe dosiahla počas svojej histórie medzinárodné uznanie. V súčasnosti poskytuje komplexné služby v oblasti požiarnej bezpečnosti a otvorových výplní stavieb pre významných klientov z krajín Európskej únie aj mimo únie.

Spoločnosť FIRES, s.r.o. bola založená spoločenskou zmluvou zo dňa 18.11.1994 a zapísaná do obchodného registra Okresného súdu Prešov pod vložkou č. 2093/P dňa 1. 1. 1995.

Právna forma spoločnosti je spoločnosť s ručením obmedzeným. Sídlo spoločnosti je na ulici Osloboditeľov 282 v Batizovciach.

Spoločnosť FIRES, s.r.o., **nemá organizačnú zložku v zahraničí**, svoje služby poskytuje v mieste sídla spoločnosti a v prevádzke Gašperov mlyn, Štúrova 121/75 Batizovce.

Základné imanie spoločnosti je vo výške 205 405,- EUR. Splatené v plnej výške spoločníkmi.

Spoločníkmi spoločnosti sú:

Ing. Michal Gašper
Vklad: 204 077,- EUR

Ing. Mária Gašperová
Vklad: 1 328,- EUR

Najvyšším orgánom spoločnosti je valné zhromaždenie. Štatutárnym orgánom spoločnosti sú konatelia.

Konateľmi spoločnosti sú:

Ing. Michal Gašper
Štúrova 129/79
Batizovce 059 35
od: 01.01.1995

Ing. Štefan Rástocký
Jurkovičova 127
Batizovce 059 35
od: 20.04.1999

Ing. Mária Gašperová
Štúrova 129/79
Batizovce 059 35
od: 25.05.2001

Ing. Miroslava Rákociová
Partizánska 286
Batizovce 059 35
od: 28. 8. 2009

Činnosť spoločnosti v roku 2016

▪ Skúšanie požiarnej odolnosti všetkých druhov stavebných výrobkov

Skúšky vykonávame v skúšobných komorách spĺňajúcich všetky parametre noriem EN (zvislá komora 3 m x 3 m, dve vodorovné komory 3 m x 4 m a od roku 2010 aj zvislá komora 5 m x 5 m). Vykonávame aj skúšky tesnosti dverí proti prieniku dymu (komora 3 m x 3 m.) Sme schopní vykonať plný rozsah skúšania požiarnej odolnosti vodorovných a zvislých konštrukcií, nosných aj nenosných, prevádzkových inštalácií, ochrán stavebných konštrukcií a zariadení na odvod tepla a splodín horenia podľa aktuálneho stavu vydaných aj pripravovaných európskych noriem a



vybraných národných noriem (DIN 4102-12 - skúšky integrity elektrických káblových systémov, BS476-20, BS 476-21 - zisťovanie požiarnej odolnosti prvkov konštrukcií pre oceľové prvky chránené požiarou ochranou v rozsahu EN 13381-4 a EN 13381-8, BS 476-22 - zisťovanie požiarnej odolnosti nenosných prvkov konštrukcií v rozsahu EN 1364-1 a BS 476-24 - zisťovanie požiarnej odolnosti vetracích potrubí v rozsahu EN

1366-1). Pri skúšaní využívame aktuálne normy na rozšírenú aplikáciu (EXAP) a dokumenty FSG (skupina notifikovaných osôb) s doplnkovými meraniami tak, aby sa výsledky dali aplikovať na čo najširší rozsah variant výrobku podľa pravidiel rozšírenej aplikácie.

▪ Skúšanie reakcie na oheň pre všetky Eurotriedy (od A1 po E)

Vykonávame skúšky na zatriedenie do Eurotried podľa EN 13501-1, skúšky šírenia požiaru strešným plášťom, metóda t1 a t4. Skúšky podlahových krytín zabezpečujeme externe.



- **Skúšanie fyzikálno-mechanických vlastností**

Náš rozsah skúšok pokrýva mechanické skúšky dverí požadované pre certifikáciu - skúšky cyklického otvárania a zatvárania, skúšky nárazu mäkkým alebo tvrdým bremenom, skúšky ovládacích síl), fyzikálne skúšky (prievzdušnosť, vodotesnosť, odolnosť proti vetru) a skúšky odolnosti proti vlámaniu.



Fyzikálne skúšky vykonávame v skúšobnej komore rozmeru 4 m x 3 m, ktorú je možné otáčať o 360°. Skúšky odolnosti proti vlámaniu vykonávame ako službu akreditovanú SNAS.

- **Skúšanie aerodynamickej voľnej plochy**

Hodnotenie aerodynamickej voľnej plochy vykonávame na základe skúšok výrobkov alebo modelov výrobkov v aerodynamickom tuneli.




- **Certifikácia v harmonizovanej / neharmonizovanej oblasti s platnosťou pre územie EÚ / pre SR**
- **Klasifikácia výrobkov v požiarnej odolnosti a reakcie na oheň s platnosťou pre územie EÚ**

▪ **Ubytovacie a reštauračné služby**

Od roku 2012 sme rozšírili našu ponuku o ubytovacie služby v zariadení „Domček pri FIRESe“ a od roku 2013 ponúkame reštauračné a ubytovacie služby v prevádzke „Gašperov mlyn“, Batizovce.

- Domček pri FIRESe; www.fires.sk/SK/ubytovanie.php :



- Gašperov mlyn, Batizovce; www.gasperovmlyn.sk :



- **Výroba elektriny v malej vodnej elektrárni MVE-Batizovce a fotovoltickej elektrárni FVE - FIRES**

2. Hospodárenie spoločnosti v roku 2016

2.1 Výnosy spoločnosti

Celkové výnosy spoločnosti sú tvorené prevažne **tržbami za predaj služieb** a aj vývoj celkových výnosov v čase je ovplyvňovaný vývojom tržieb za predaj služieb. Vplyvom zvýšenia tržieb z predaja služieb došlo aj k zvýšeniu celkových výnosov spoločnosti. Oproti predchádzajúcim obdobiam boli zaevidované aj tržby za vlastné výrobky, konkrétne za výrobu a predaj elektriny v malej vodnej elektrárni MVE-Batizovce a fotovoltaickej elektrárni FVE-FIRES. Spoločnosť v roku 2016 zaevidovala nárast ostatných výnosov z hosp. činnosti, ktorý bol spôsobený refundáciou členského príspevku za novonadobudnuté členstvo v medzinárodnej organizácii EOTA a predajom kovového odpadu. Ostatné položky výnosov mali v roku 2016 nevýznamný podiel na celkových výnosoch. Prehľad jednotlivých položiek výnosov a ich vývoj v čase sa nachádza v nasledujúcej tabuľke:

Prehľad výnosov za obdobie 2010 – 2016 v celých eurách

Položky výnosov	2010	2011	2012	2013	2014	2015	2016
Tržby za vlastné výrobky							6 598
Tržby z predaja služieb	1 720 486	1 946 514	2 079 314	1 989 016	2 066 136	2 252 715	2 520 068
Aktivácia			969				9 519
Tržby z predaja majetku		13 000					
Ostatné výnosy z HČ	241	2 387	2 663	2 000	2 046	1 102	18 950
Prijaté úroky	247	820	1 205	318	253	524	229
Kurzové zisky	38		21			3	33
Spolu	1 721 012	1 962 721	2 084 172	1 991 334	2 068 435	2 254 344	2 555 397

2.1.1 Tržby podľa druhu poskytovaných služieb

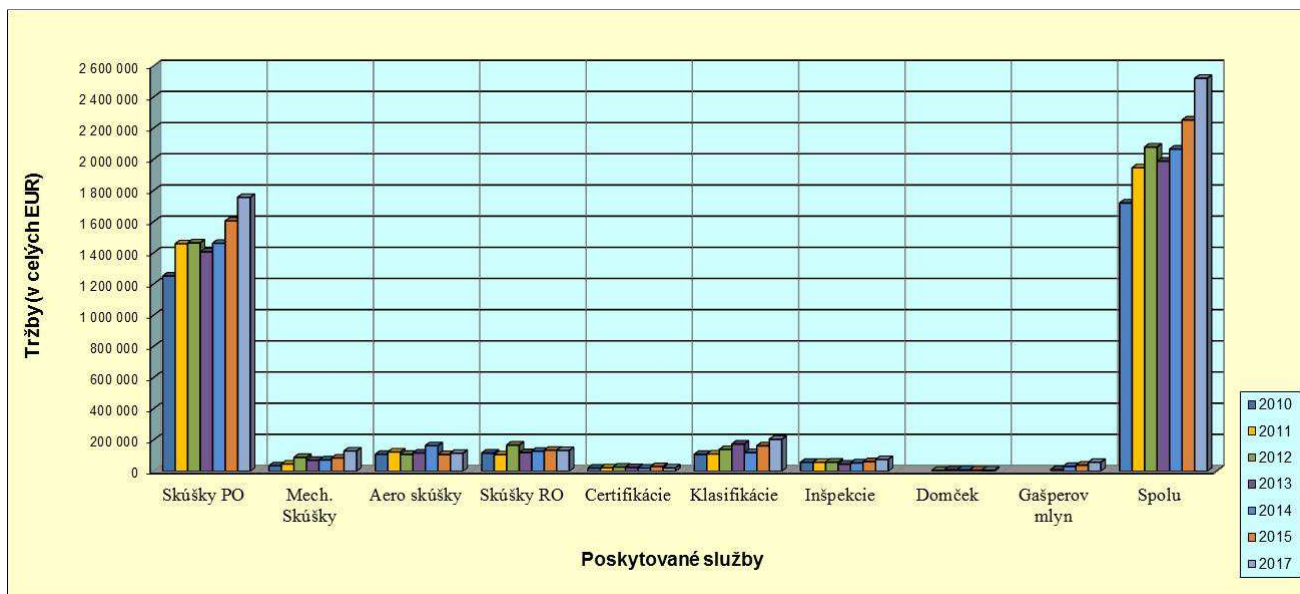
Spoločnosť v roku 2016 zaznamenala nárast tržieb z predaja služieb. Dopyt po službách spoločnosti za zvyšoval aj v roku 2016 a spoločnosť tak zaznamenala nárast tržieb v takmer každej oblasti svojho pôsobenia.

V nasledujúcej tabuľke je uvedené porovnanie tržieb za posledných sedem rokov.

Porovnanie tržieb podľa druhu predávaných služieb a celkom za obdobie rokov 2010 – 2016 v celých eurách

Tržby z predaja služieb	2010	2011	2012	2013	2014	2015	2016
Skúšky požiarnej odolnosti	1 251 799	1 459 067	1 464 624	1 406 852	1 462 324	1 604 956	1 756 970
Mechanické skúšky	34 468	45 882	88 446	70 133	72 242	84 564	129 726
Aerodynamické skúšky	108 492	123 320	107 674	117 076	163 646	106 363	115 317
Skúšky reakcie na oheň	116 163	105 949	167 735	119 041	128 518	134 563	133 152
Certifikácie	20 483	21 919	26 805	23 129	20 351	29 552	21 423
Klasifikácie	108 216	110 616	138 953	173 895	119 476	163 017	204 535
Inšpekcie	57 228	57 385	58 328	45 174	53 626	61 002	75 247
Ubytovanie "Domček"			4 942	8 775	8 114	6 874	7 568
Služby "Gašperov mlyn"				10 603	30 829	38 685	57 433
Ostatné služby	23 636	22 376	21 807	14 338	7 010	23 139	18 697
Spolu	1 720 486	1 946 514	2 079 314	1 989 016	2 066 136	2 252 715	2 520 068

Výročná správa 2016



Celkové tržby za poskytované služby v roku 2016 vzrástli oproti roku 2015 o 11,87 % čo predstavuje nárast o 267 353 EUR. Celkové tržby dosiahli v roku 2016 najvyššiu hodnotu v histórii spoločnosti. Rast celkových tržieb bol ovplyvnený hlavne rastom tržieb za skúšky požiarnej odolnosti, mechanické skúšky, inšpekcie a klasifikácie výrobkov. Podstatný nárast tržieb bol dosiahnutý aj za služby Gašperovho mlyna.

Vývoj tržieb podľa druhu poskytovaných služieb v porovnaní s rokom 2015 je uvedený v nasledujúcej tabuľke:

Tržby z predaja služieb	2015	2016	vývoj	%	rozdiel EUR
Skúšky požiarnej odolnosti	1 604 956	1 756 970	rast	9,47	152 014
Mechanické skúšky	84 564	129 726	rast	53,41	45 162
Aerodynamické skúšky	106 363	115 317	rast	8,42	8 954
Skúšky reakcie na oheň	134 563	133 152	pokles	-1,05	-1 411
Certifikácie	29 552	21 423	pokles	-27,51	-8 129
Klasifikácie	163 017	204 535	rast	25,47	41 518
Inšpekcie	61 002	75 247	rast	23,35	14 245
Ubytovanie "Domček"	6 874	7 568	rast	10,10	694
Služby "Gašperov mlyn"	38 685	57 433	rast	48,46	18 748
Celkové tržby *	2 252 715	2 520 068	rast	11,87	267 353

* celkové tržby v tabuľke sú uvedené vrátane ostatných služieb a nie sú súčtom uvedených položiek tabuľky

Štruktúra tržieb podľa druhu poskytovaných služieb v roku 2010 až 2016

Tržby z predaja služieb	Podiel na celkových tržbách za služby (%)						
	2010	2011	2012	2013	2014	2015	2016
Skúšky požiarnej odolnosti	72,8	75,0	70,4	70,7	70,8	71,2	69,7
Mechanické skúšky	2,0	2,4	4,3	3,5	3,5	3,8	5,2
Aerodynamické skúšky	6,3	6,3	5,2	5,9	7,9	4,7	4,6
Skúšky reakcie na oheň	6,8	5,4	8,1	6,0	6,2	6,0	5,3
Certifikácie	1,2	1,1	1,3	1,2	1,0	1,3	0,9
Klasifikácie	6,3	5,7	6,7	8,7	5,8	7,2	8,1
Inšpekcie	3,3	2,9	2,8	2,3	2,6	2,7	3,0
Ubytovanie "Domček"			0,2	0,4	0,4	0,3	0,3

Výročná správa 2016

Služby "Gašperov mlyn"				0,5	1,5	1,7	2,3
Ostatné služby	1,4	1,1	1,0	0,7	0,3	1,0	0,6
Spolu	100,0	100,0	100,0	100,0	100,0	100,0	100,0

Z predchádzajúcej tabuľky štruktúry tržieb vyplýva, že **skúšky požiarnej odolnosti** si udržiavajú významný podiel na celkových tržbách. V porovnaní s predchádzajúcimi rokmi dochádza k miernemu poklesu podielu skúšok požiarnej odolnosti na celkových tržbách z dôvodu rastu tržieb v ostatných oblastiach pôsobenia firmy.

2.1.2 Tržby podľa krajiny pôvodu zákazníka

Štruktúra tržieb podľa pôvodu zákazníka v rokoch 2006 a 2014 až 2016

Poradie	2006		2014		2015		2016	
	Krajina	Podiel na celkových tržbách (%)	Krajina	Podiel na celkových tržbách (%)	Krajina	Podiel na celkových tržbách (%)	Krajina	Podiel na celkových tržbách (%)
1.	Slovensko	30,10	Poľsko	22,98	Poľsko	24,23	Poľsko	20,11
2.	Poľsko	29,25	Česko	19,97	Česko	14,19	Česko	13,79
3.	Česko	23,74	Slovensko	11,47	Nemecko	13,76	Slovensko	9,28
4.	Nemecko	3,79	Holandsko	8,65	Slovensko	9,78	Nemecko	7,12
5.	Rakúsko	3,31	Nemecko	7,24	Taliansko	6,16	Rumunsko	6,81
6.	Maďarsko	2,98	Maďarsko	3,54	Holandsko	5,42	Belgicko	6,01
7.	Holandsko	1,40	Belgicko	3,12	Belgicko	4,13	Holandsko	5,69
8.	Fínsko	1,24	Švajčiarsko	2,64	Lotyšsko	3,38	Švajčiarsko	3,91
9.	UAE	1,16	Taliansko	2,47	Chorvátsko	2,55	Chorvátsko	3,26
10.	Taliansko	0,82	Rumunsko	2,10	Francúzsko	2,39	Taliansko	2,58
11.	Španielsko	0,58	Francúzsko	2,06	Švajčiarsko	2,28	Francúzsko	2,31
12.	Francúzsko	0,55	Chorvátsko	2,02	Maďarsko	2,04	Maďarsko	2,17
13.	Čína	0,45	Španielsko	2,00	Grécko	1,44	Španielsko	2,08
14.	Švajčiarsko	0,34	Veľká Británia	1,90	Bulharsko	1,34	Lotyšsko	1,77
15.	Dánsko	0,25	Rakúsko	1,77	Španielsko	1,16	Bulharsko	1,61
16.	Lotyšsko	0,03	Honk Kong	1,63	Honk Kong	1,13	Veľká Británia	1,60
17.			Grécko	0,88	Veľká Británia	0,82	Rakúsko	1,52
18.			Lotyšsko	0,85	Južná Afrika	0,64	Honk Kong	1,29
19.			Bulharsko	0,80	Rakúsko	0,61	Turecko	1,01
20.			Turecko	0,78	Fínsko	0,61	Grécko	0,99
21.			Srbsko	0,36	Turecko	0,54	Ukrajina	0,74
22.			Fínsko	0,31	UAE	0,43	Seychely	0,63
23.			Čína	0,22	Slovinsko	0,42	Rusko	0,39
24.			Švédsko	0,17	Čína	0,25	Čína	0,34
25.			Južná Kórea	0,04	Rumunsko	0,23	Slovinsko	0,28
26.			Litva	0,02	Južná Kórea	0,02	Fínsko	0,27
27.			UAE	0,01	Dánsko	0,01	Južná Afrika	0,22
28.					Litva	0,01	Južná Kórea	0,09
29.					Švédsko	0,01	Srbsko	0,04
30.							Švédsko	0,04
31.							UAE	0,03
32.							Estónsko	0,01
33.							Luxembursko	0,01
34.							Litva	0,01

Výročná správa 2016

V roku 2016 spoločnosť poskytovala svoje služby okrem zákazníkov zo Slovenska aj pre zákazníkov z 33 krajín sveta. Zo štruktúry tržieb podľa pôvodu zákazníka vyplýva, že v roku 2016 pochádzalo viac ako 90 % tržieb z exportu. Podiel tržieb zo Slovenska sa dlhodobo znižuje. Najväčší podiel na tržbách v roku 2016 majú zákazníci z Poľskej republiky 20,11 %, ale aj tento podiel sa oproti predchádzajúcim rokom znížil. Druhý najvyšší podiel dosahujú tržby z Českej republiky 13,79 %.



2.2 Náklady spoločnosti

Významné položky nákladov za obdobie 2010 – 2016 (v celých EUR)

Položky nákladov	2010	2011	2012	2013	2014	2015	2016
Spotreba materiálu, energie	173 949	231 352	260 017	262 724	250 603	295 784	295 041
Služby	105 662	131 738	137 918	197 923	247 333	301 517	249 961
Osobné (mzdové) náklady	644 378	713 198	763 438	560 667	636 766	644 781	706 863
Dane a poplatky	1 918	2 209	1 961	1 870	2 099	2 466	2 812
Odpisy	124 042	150 187	134 922	138 854	128 164	131 750	137 780
Ostatné náklady na HČ	5 274	20 319	8 618	3 707	4 969	39 017	31 577
Kurzové straty	26	32	7	19	124		209
Ostatné náklady fin. činnosti	1 094	1 337	814	914	1 468	1 412	1 651
Spolu	1 056 343	1 250 372	1 307 695	1 166 678	1 271 526	1 416 727	1 425 894

Na základe uvedenej tabuľky prehľadu nákladov môžeme konštatovať, že v roku 2016 došlo k miernemu zvýšeniu celkových nákladov spoločnosti. Náklady sa v roku 2016 zvýšili o 0,65 % oproti predchádzajúcemu roku čo predstavuje 9 167 EUR.

Spotreba materiálu a energií sa znížila oproti roku 2015 o 0,25 % čo predstavuje 743 EUR.

Náklady na nakupované **služby** sa oproti roku 2015 znížili o 17,10 % čo predstavuje 51 556 EUR. Môžeme konštatovať, že pri rastúcich tržbách za služby dosiahla spoločnosť zníženie hlavných výrobných nákladov. Zníženie nákladov je výsledkom optimálneho nakupovania materiálu, surovín, energie a služieb s dôrazom na jednanie o jednotkových cenách vstupných zdrojov.

Osobné náklady spoločnosti sa zvýšili o 9,63 % čo predstavuje 62 082 EUR. Osobné náklady spoločnosti rástli vplyvom odmeňovania zamestnancov naviazaného na rast tržieb spoločnosti.

Výročná správa 2016

Odpisy sa oproti roku 2015 zvýšili o 4,58 % čo predstavuje 6 030 EUR.

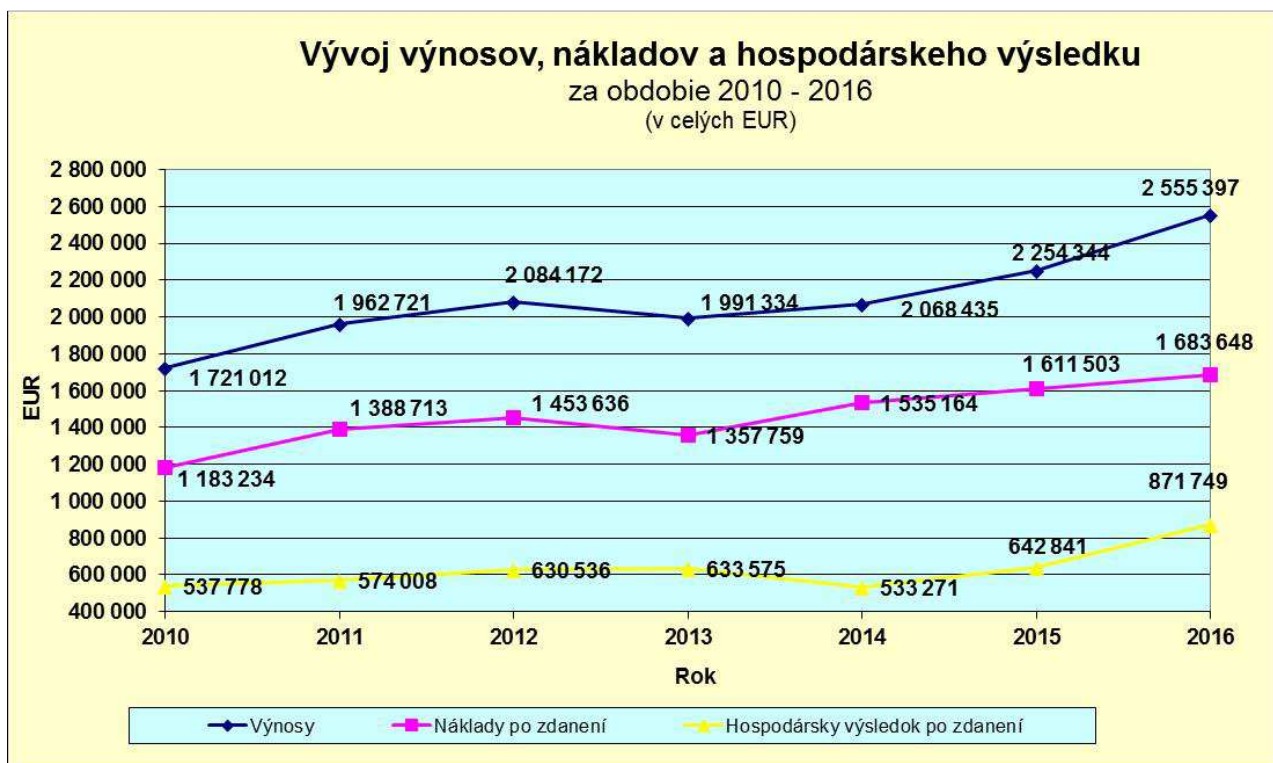
Ostatné náklady na HČ dosiahli v roku 2016 hodnotu 31 577 EUR čo je o 19,07 % menej ako v roku 2015. Vysokú hodnotu dosahujú aj v roku 2016 a to vplyvom zúčtovania nepoužitého vopred zaplateného nájomného do nákladov neovplyvňujúcich základ dane.

2.3 Hospodársky výsledok

Hospodárske výsledky za obdobie 2010 – 2016 (v celých EUR)

Položka	2010	2011	2012	2013	2014	2015	2016
Výnosy z hosp. činnosti	1 720 727	1 961 901	2 082 946	1 991 016	2 068 182	2 253 817	2 555 135
Náklady z hosp. činnosti	1 055 223	1 249 003	1 306 874	1 165 745	1 269 934	1 415 315	1 424 034
Výsledok hospodárenia z hospodárskej činnosti	665 504	712 898	776 072	825 271	798 248	838 502	1 131 101
Výnosy z fin. činnosti	285	820	1 226	318	253	527	262
Náklady z fin. činnosti	1 120	1 369	821	933	1 592	1 412	1 860
Výsledok hospodárenia z finančnej činnosti	-835	-549	405	-615	-1 339	-885	-1 598
Výsledok hospodárenia pred zdanením	664 669	712 349	776 477	824 656	796 909	837 617	1 129 503
Daň z príjmov z bež. činnosti	126 891	138 341	145 941	191 081	263 638	194 776	257 754
Výsledok hospodárenia po zdanení	537 778	574 008	630 536	633 575	533 271	642 841	871 749

Spoločnosť v roku 2016 dosiahla zisk po zdanení vo výške 871 749 EUR čo predstavuje 35,61 %-ný nárast v porovnaní s rokom 2015. V absolútnom vyjadrení sa zisk zvýšil o 228 908 EUR. Vyšší zisk bol dôsledkom zvýšenia tržieb spoločnosti a udržania optimálnej úrovne nákladov.



Výročná správa 2016

Môžeme konštatovať, že spoločnosť FIRES dosahuje stabilne pozitívne výsledky so snahou o minimalizovanie vplyvu svojej činnosti na **životné prostredie** postupnými technologickými zmenami. Vyprodukovaný odpad je separovaný. Komunálny odpad je vyvážený obcou zazmluvnenou spoločnosťou Brantner Poprad, s.r.o. a vyseparovaný odpad je odvázaný spoločnosťou na skládku druhotných surovín EKOLIKVID, s.r.o..

Úspešné výsledky spoločnosti a vytvorené predpoklady pre ďalší rozvoj sú stálou zárukou pre udržanie vysokého kreditu spoločnosti. Spoločnosť pri svojej činnosti postupuje podľa medzinárodných noriem a štandardov, preto sú **náklady a činnosti v oblasti výskumu a vývoja** spoločnosti minimálne. Udržiavanie odbornosti svojich **zamestnancov** v oblasti požiarnej odolnosti je zabezpečené ich účasťou na odborných prednáškach, konferenciách a v medzinárodných organizáciách združujúcich spoločnosti s rovnakým zameraním. Spoločnosť v roku 2016 zamestnávala 28 zamestnancov v hlavnom pracovnom pomere a tiež eviduje v priebehu roka zamestnancov pracujúcich na základe dohôd mimo pracovného pomeru. Rozširovaním svojej činnosti o ubytovacie služby v roku 2013 a priebežnou realizáciou investície v podobe rozšírenia výrobných kapacít o nové skúšobné haly a skúšobné zariadenia spoločnosť vytvára podmienky aj pre zvyšovanie zamestnanosti o 8 – 9 zamestnancov v nasledujúcich obdobiach.

3. Významné udalosti od 1. 1. 2017 do dátumu vydania výročnej správy

Od 1. 1. 2017 do dátumu vydania výročnej správy nenastali žiadne iné významné udalosti, ktoré by už neboli popísané touto výročnou správou.

4. Predpokladaný budúci vývoj spoločnosti v roku 2017

Vývoj dopytu, tržieb a hospodárskeho výsledku v prvých mesiacoch roka 2017 naznačuje, že záujem o služby spoločnosti FIRES, s.r.o. naďalej rastie. Spoločnosť predpokladá, že tržby v roku 2017 by sa mali dosiahnuť porovnateľné hodnoty s rokom 2016. Spoločnosť bude v roku 2017 pokračovať vo výstavbe dvoch nových skúšobných hál, kde bude vybudovaná nová skúšobná komora. Plánovaná je tiež investícia do výstavby nových administratívnych priestorov. Rozšírením kapacít plánuje spoločnosť zvýšiť počet vykonaných skúšok, skrátiť čakacie doby na výkon skúšok a zatriktívniť tým poskytované služby pre zákazníkov. Podnik bude naďalej realizovať opatrenia na efektívne využívanie zdrojov, aby dosiahol optimálny vývoj nákladov spoločnosti

Plánované investície:

Nové administratívne priestory – projektová príprava	5 000 EUR
Úprava zariadení na aerodynamické a mechanické skúšky	20 000 EUR
Úprava haly č. 2 na požiarne skúšky	30 000 EUR
Stavba novej vodorovnej pece	50 000 EUR
Nová internetová stránka	5 000 EUR
Usporiadanie konferencie FIRES + Gašperov mlyn	3 000 EUR

5. Návrh na rozdelenie zisku


Valné zhromaždenie obchodnej spoločnosti FIRES, s.r.o., navrhlo nasledovné použitie účtovného zisku po zdanení za rok 2016 v celkovej sume 871 748,64 EUR:

- a) podiel na zisku spoločníkom celkom =600 000,00 EUR
- b) nerozdelený zisk minulých rokov vo výške =271 748,64 EUR

Výročná správa FIRES, s.r.o., bola vydaná vedením spoločnosti dňa 28. 06. 2017.



.....
Ing. Michal Gašper
riaditeľ spoločnosti, konateľ



.....
Ing. Mária Gašperová
konateľ spoločnosti



.....
Ing. Štefan Rástocký
konateľ spoločnosti



.....
Ing. Miroslava Rákociová
konateľ spoločnosti



FIRES, s.r.o.
www.fires.sk

Sídlo spoločnosti:
Osloboditeľov 282, 059 35 Batizovce, Slovenská republika
Tel.: 052 / 7752298

Vydal: FIRES, s.r.o., 2017