

**Výročná správa  
za rok 2016**

**CARGO GROUP SLOVAKIA  
s.r.o.**

## **Obsah výročnej správy**

- 1. Základné údaje o spoločnosti**
- 2. Skrátený predmet podnikania**
- 3. Zloženie orgánov, riadiaceho a výkonného manažmentu**
- 4. Vývoj spoločnosti**
- 5. Organizačná štruktúra spoločnosti**
- 6. Výsledky hospodárenia spoločnosti**
- 7. Rozdelenie zisku spoločnosti**
- 8. Predpokladaný vývoj spoločnosti**
- 9. Správa nezávislého audítora**
- 10. Účtovná závierka**

## 1. Základné údaje o spoločnosti

Obchodné meno: CARGO GROUP SLOVAKIA s.r.o.  
Sídlo: Piešťanská 3, 917 01 Trnava  
IČO: 47429364  
DIČ: 2023882982  
Dátum založenia: 06.09.2013  
Dátum zápisu do obchodného registra: 03.10.2013  
Právna forma: Spoločnosť s ručením obmedzeným  
Spoločnosť je zapísaná v Obchodnom registri Okresného súdu v Trnave. Oddiel Sro, vložka číslo: 32743/T

e-mail: [info@cargogroup.sk](mailto:info@cargogroup.sk)  
Web stránka: [www.cargogroup.sk](http://www.cargogroup.sk)  
Tel.: +421 33 3211380  
Fax: +421 33 3211389

Prevádzka: Košovská cesta 16, 971 01 Prievidza  
Ukončenie prevádzky: 31.12.2016

## **2. Skrátený predmet podnikania**

- zasielateľstvo
- kúpa tovaru na účely jeho predaja konečnému spotrebiteľovi (maloobchod) alebo iným prevádzkovateľom živnosti (veľkoobchod)
- sprostredkovateľská činnosť v oblasti obchodu, služieb
- reklamné a marketingové služby
- uskutočňovanie stavieb a ich zmien
- prenájom hnutelných vecí

### **2.1 Základný predmet činnosti**

- medzinárodná doprava
- vnútroštátna doprava
- zberná služba
- expresná preprava kusových zásielok
- špeciálne prepravy

### 3. Zloženie orgánov, riadiaceho a výkonného manažmentu

Spoločníci:	Pavol Tóbl
Riadiaci manažment	Jozef Tóbl - konateľ
	Pavol Tóbl - konateľ
Vedúci prevádzky - Trnava	Bc. Silvia Lehutová
Vedúci prevádzky - Prievidza	Ing. Ján Dado

### 4. Vývoj spoločnosti

Základy spoločnosti **CARGO GROUP SLOVAKIA s.r.o.** siahajú až do roku 1952 a spájajú sa s menom Jozef Tóbl st., ktorý práve v tomto roku začal pracovať v závode ČSAD Trnava. Bol to on, kto stál pri zrode prepravných služieb na Slovensku. V jeho šľapajach ďalej kráčal od roku 1969 Jozef Tóbl ml. a ich úspešným pokračovateľom a zároveň predstaviteľom tretej generácie je od roku 1999 Pavol Tóbl.

V roku 2013 založil novú špedičnú spoločnosť **CARGO GROUP SLOVAKIA s.r.o.** a tá zahájila svoju činnosť zápisom do Obchodného registra dňa 03.10.2013.

Práve Pavol Tóbl prináša nový pohľad na fungovanie prepravných služieb. Spojením dlhoročných tradícií, pracovných skúseností a moderného dynamického kolektívu, vytvára jedinečný prístup v riešení ideálnych prepravných služieb postavených na mieru individuálnym požiadavkám zákazníka. Spoločnosť **CARGO GROUP SLOVAKIA s.r.o.** tak poskytuje profesionálne služby a kladie dôraz na osobný prístup ku každému zákazníkovi, veľkému alebo malému.

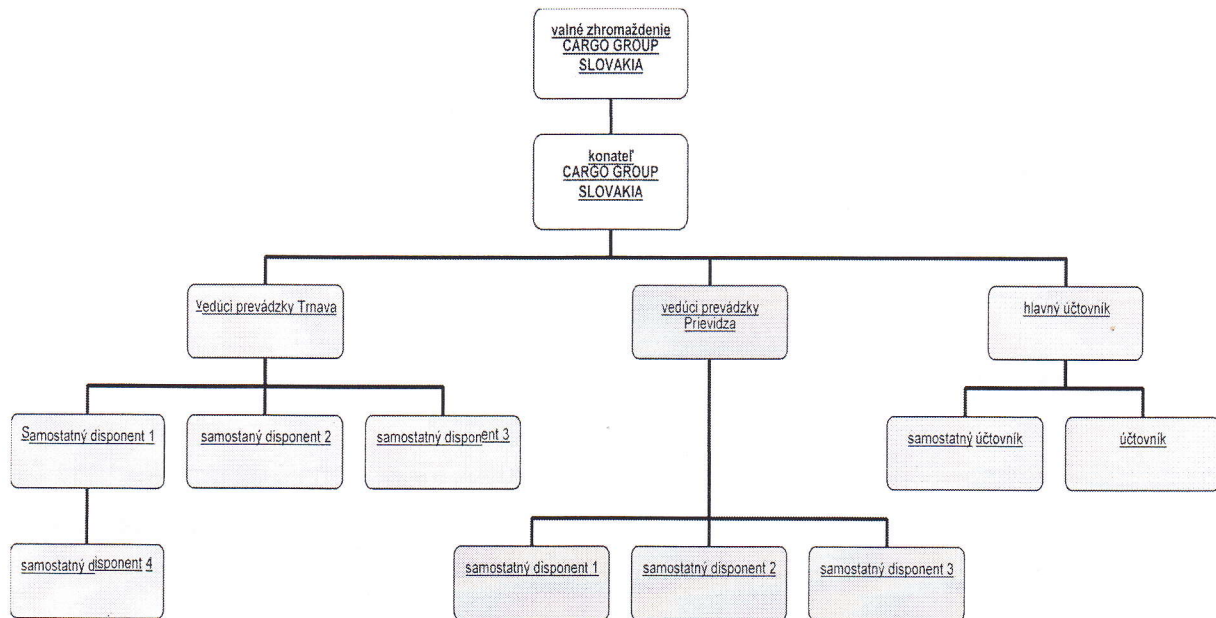
Spoločnosť sídli v prenajatých priestoroch v Trnave, kde sa nachádza celá centrála s kompletným zázemím. Tu ponúka svojim zákazníkom celé spektrum prepravných služieb a profesionálne jednanie.

Spoločnosť neustále získava nových dôležitých zákazníkov a zvyšuje objem spracovaných obchodných prípadov.

Vzhľadom na dosahované výsledky v priebehu minulých rokov a v snahe o skvalitnenie a rozšírenie poskytovaných služieb sa rok 2016 niesol v znamení príprav na výstavbu skladovaco – logistickej haly v Trnave.

## 5. Organizačná štruktúra spoločnosti

Organizačná štruktúra spoločnosti CARGO GROUP SLOVAKIA s.r.o. bola v roku 2016 nasledovná:



## 5.1 Vývoj zamestnanosti

### Evidenčný počet zamestnancov vo fyzických osobách

Rok	Muži	Ženy	Spolu
2013	2	8	10
2014	6	11	17
2015	6	10	16
2016	5	8	13

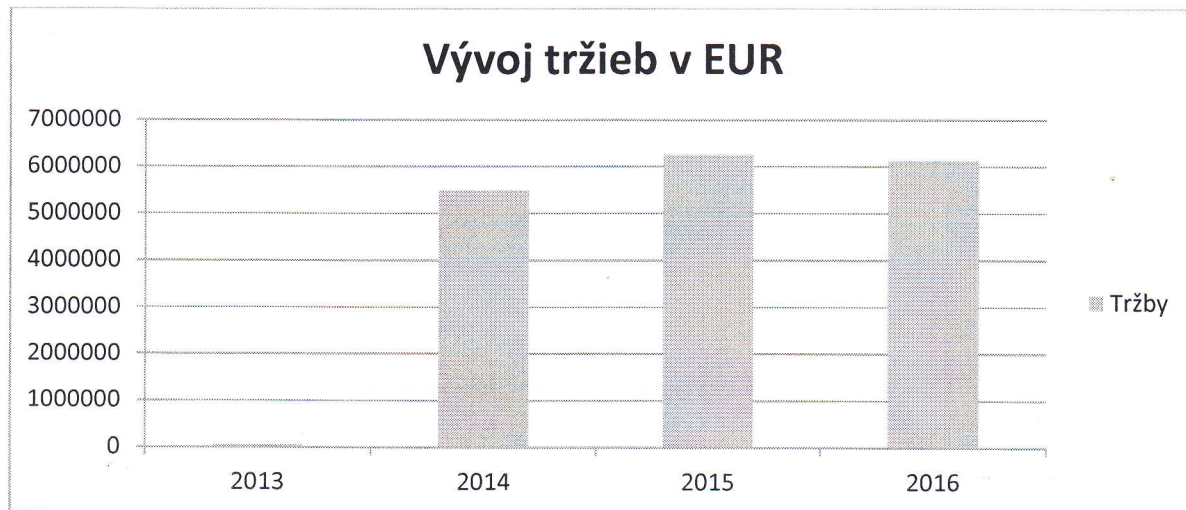
Spoločnosť CARGO GROUP SLOVAKIA s.r.o. zamestnávala k 31.12.2016 13 pracovníkov, z toho desať v hlavnom pracovnom pomere. K poklesu pracovníkov oproti roku 2015 došlo z dôvodu ukončenia činnosti prevádzky na Košovskej ceste v Prievidzi.



## 6. Výsledky hospodárenia spoločnosti

Text	2013	2014	2015	2016
Tržby z predaja služieb	60020	5492113	6257933	<b>6137158</b>

Tržby z predaja služieb poklesli v roku 2016 o 120 775 EUR oproti minulému roku.



### Pohľadávky z obchodného styku

v eurách	do splatnosti	po splatnosti	celkom
2013	68650	3784	72434
2014	650022	184064	834086
2015	733763	189448	923211
<b>2016</b>	<b>732522</b>	<b>203529</b>	<b>936051</b>

Vývoj v oblasti pohľadávok z obchodného styku v roku 2016 predstavoval nárast pohľadávok o 1,39%, v absolútnom vyjadrení oproti roku 2015 je to nárast o 12 840 eur.

### Závazky z obchodného styku

v eurách	do splatnosti	po splatnosti	celkom
2013	65351	9750	75101
2014	809750	14994	824744
2015	888697	9709	898406
<b>2016</b>	<b>876324</b>	<b>1099</b>	<b>877423</b>

Vývoj v oblasti záväzkov z obchodného styku v roku 2016 predstavoval pokles záväzkov o 2,33 %, v absolútnom vyjadrení je to pokles o 20 983 €.

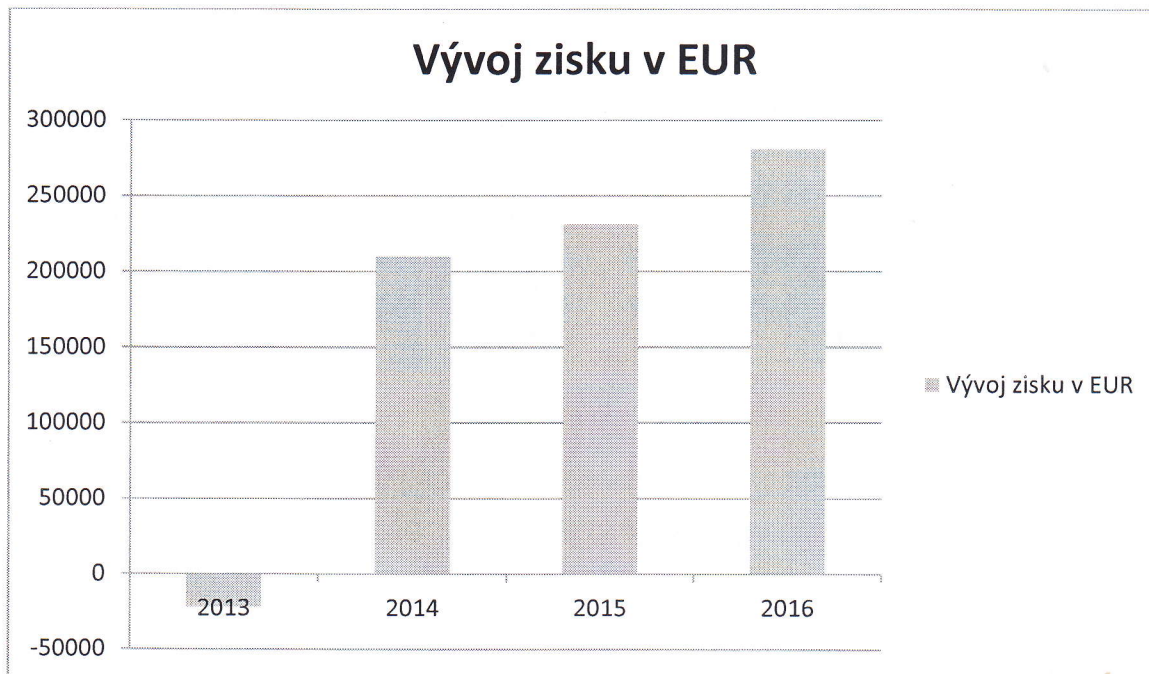
### Závazky voči štátu a zamestnancom

Všetky záväzky voči štátnemu rozpočtu z titulu daní, odvodov zdravotným poisťovňami a sociálnej poisťovni a voči zamestnancom boli zo strany spoločnosti včas a riadne splnené.

Zamestnanci sa svojím úsilím, schopnosťami, vedomosťami, profesionálnym prístupom a zodpovedným plnením pracovných úloh aktívne prispeli o dosiahnutie dobrých výsledkov.

### Výsledky hospodárenia spoločnosti v eurách

Prehľad o štruktúre tvorby hosp.výsledku	Rok 2013	Rok 2014	Rok 2015	Rok 2016
Výsledok hosp.z hosp.činnosti	-21568	282617	297906	<b>363550</b>
Výsledok hosp.z fin.činnosti	-457	-7587	-9027	<b>-4834</b>
Výsledok hosp. pred zdanením	-22025	275030	288879	<b>358716</b>
Daň z príjmov	0	65052	57704	<b>78220</b>
Výsledok hosp. za účtovné obdobie po zdanení	-22025	209978	231175	<b>280496</b>



Aj napriek tomu, že došlo k poklesu objemu tržieb oproti minulému roku bol zaznamenaný priaznivý vývoj zisku.

#### Oblasť investícií

Vzhľadom na uspokojivé výsledky hospodárenia počas minulých rokov a s cieľom udržať a zlepšiť svoje postavenie na trhu sa spoločnosť rozhodla postaviť skladovaco – logistickú halu na Zavarskej ceste v Trnave. Na jej obstaranie využila okrem vlastných zdrojov aj možnosť splátkového úveru vo výške 600 tisíc EUR.

#### Prehľad o krytí majetku vlastnými zdrojmi

Rok	Hodnota majetku v eurách	Zdroje krytia v %		
		Vlastné	Cudzie	
			Ostatné	Úvery
2013	161046	-7,47	107,47	-
2014	1261215	15,70	84,30	-
2015	1511418	28,39	71,61	-
2016	2392498	29,66	45,97	24,37

Hospodárska činnosť spoločnosti bola v roku 2016 financovaná z vlastných zdrojov vo výške 29,66 %. Splátkový úver sa na krytí majetku podieľal vo výške 24,37 %.

**Štruktúra aktív a pasív k 31.12.2016 v porovnaní s predchádzajúcimi obdobiami (v eurách)**

<b>AKTÍVA</b>	<b>2 013</b>	<b>2 014</b>	<b>2 015</b>	<b>2 016</b>
<b>Spolu majetok</b>	<b>161046</b>	<b>1261215</b>	<b>1511418</b>	<b>2392498</b>
<b>Neobežný majetok</b>	<b>45914</b>	<b>153595</b>	<b>97567</b>	<b>44864</b>
v tom: Dlhodobý nehmotný majetok	11960	8828	5696	2779
Dlhodobý hmotný majetok	33954	48890	30268	42085
Dlhodobý finančný majetok	0	95877	61603	0
<b>Obežný majetok</b>	<b>110821</b>	<b>1098607</b>	<b>1408411</b>	<b>2340908</b>
v tom: Dlhodobé pohľadávky	0	0	7128	5998
Krátkodobé pohľadávky	84837	855554	924107	936153
Finančné účty	25984	243053	477176	1398757
<b>Časové rozlíšenie</b>	<b>4311</b>	<b>9013</b>	<b>5440</b>	<b>6726</b>

<b>PASÍVA</b>	<b>2 013</b>	<b>2 014</b>	<b>2 015</b>	<b>2 016</b>
<b>Spolu vlastné imanie a záväzky</b>	<b>161046</b>	<b>1261215</b>	<b>1511418</b>	<b>2392498</b>
<b>Vlastné imanie</b>	<b>-12025</b>	<b>197953</b>	<b>429128</b>	<b>709624</b>
v tom: Základné imanie	10000	10000	10000	10000
Fondy zo zisku	0	0	1000	1000
Výsledok hospod.minulých rokov	0	-22025	186953	418128
Výsledok hospod.za účt.obdobie	-22025	209978	231175	280496
<b>Záväzky</b>	<b>173071</b>	<b>1063262</b>	<b>1082290</b>	<b>1682874</b>
v tom: Dlhodobé záväzky	9	136	837	605
Dlhodobé bankové úvery	0	0	0	481686
Krátkodobé záväzky	173062	1030302	1038032	1059127
Krátkodobé rezervy	0	32824	43421	40044
Bežné bankové úvery	0	0	0	101412
<b>Časové rozlíšenie</b>	<b>0</b>	<b>0</b>	<b>0</b>	<b>0</b>

**Prehľad o likvidite spoločnosti**

Rok	Ukazovateľ		
	Likvidita 1. stupňa pohotová likvidita	Likvidita 2. stupňa bežná likvidita	Likvidita 3. stupňa celková likvidita
2013	0,15	0,64	0,64
2014	0,24	1,07	1,07
2015	0,46	1,35	1,36
2016	1,21	2,01	2,01

Ukazovatele likvidity vypovedajú o solventnosti spoločnosti, teda jej schopnosti splácať svoje splatné záväzky.

Pohotová likvidita spoločnosti dosahuje hodnotu 1,21 to znamená, že na 1 EUR krátkodobých záväzkov pripadá 1,21 EUR finančného majetku, z čoho vyplýva, že spoločnosť nemá problémy s uhrádzaním svojich záväzkov.

Bežná likvidita dosahuje hodnotu 2,01 to znamená, že na 1 EUR krátkodobých záväzkov pripadá 2,01 EUR finančného majetku a krátkodobých pohľadávok. K 31.12.2016 má spoločnosť dostatočnú finančnú rezervu na krytie krátkodobých záväzkov.

Nakoľko spoločnosť netvorí žiadne zásoby celková likvidita je na takej istej úrovni ako bežná likvidita.

Text	2013	2014	2015	2016
Výnosy z hospodárskej činnosti	60180	5509177	6271950	6149231
Náklady na hospodársku činnosť	81748	5226560	5974044	5785681
<b>Výsledok hospodárenia z hosp.činnosti</b>	<b>-21568</b>	<b>282617</b>	<b>297906</b>	<b>363550</b>
Výnosy z finančnej činnosti	1	896	764	1693
Náklady na finančnú činnosť	458	8483	9791	6527
<b>Výsledok hospodárenia z finanč.činnosti</b>	<b>-457</b>	<b>-7587</b>	<b>-9027</b>	<b>-4834</b>
<b>Výsledok hospodárenia za účtovné obdobie pred zdanením</b>	<b>-22025</b>	<b>275030</b>	<b>288879</b>	<b>358716</b>
Daň z príjmov z bežnej činnosti - splatná	0	65052	64832	77090
Daň z príjmov z bežnej činnosti - odložená	0	0	-7128	1130
<b>Daň z príjmov</b>	<b>0</b>	<b>65052</b>	<b>57704</b>	<b>78220</b>
<b>Výsledok hospodárenia za účtovné obdobie po zdanení</b>	<b>-22025</b>	<b>209978</b>	<b>231175</b>	<b>280496</b>

## 7. Návrh na rozdelenie zisku

Spoločnosť za rok 2016 dosiahla zisk po zdanení vo výške 280 495,96 EUR a jeho rozdelenie navrhuje nasledovne:


Druh prídeltu	Návrh na rozdelenie
Zisk k rozdeleniu	280 495,96 EUR
Návrh na rozdelenie spoločníkom	0,00 EUR
Preúčtovanie na účet neuhradenej straty	0,00 EUR
Preúčtovanie na účet nerozdeleného zisku	280 495,96 EUR

## 8. Predpokladaný vývoj spoločnosti

Víziou spoločnosti CARGO GROUP SLOVAKIA s.r.o. je byť dôveryhodným a stabilným partnerom v oblasti poskytovania prepravných a logistických služieb.

V centre pozornosti nasledujúceho obdobia je ukončenie výstavby a začatie prevádzky skladovo – logistického centra na Zavarskej ceste v Trnave, čím sa spoločnosť usiluje o nestále zvyšovanie úrovne svojich služieb, o získavanie nových zákazníkov a nových dopravcov napriek veľkej konkurencii v rámci Európskej únie.

V Trnave dňa 24.04.2017



Pavol T ó b l  
konateľ