

TESCO STORES SR, a.s.

**Individuálna účtovná závierka
za rok končiaci 28. februára 2015**

**zostavená podľa
Medzinárodných štandardov pre finančné
výkazníctvo platných v Európskej Únii**

SPRÁVA NEZÁVISLÉHO AUDÍTORA

Akcionárovi, dozornej rade a predstavenstvu spoločnosti TESCO STORES SR, a.s.:

Uskutočnili sme audit priloženej individuálnej účtovnej závierky za spoločnosť TESCO STORES SR, a.s. ako samostatnej účtovnej jednotky, ktorá pozostáva z výkazu o finančnej situácii k 28. februáru 2015 a výkazov súhrnných ziskov a strát, zmien vlastného imania a peňažných tokov za rok, ktorý sa k uvedenému dátumu skončil, a z poznámok, ktoré obsahujú prehľad významných účtovných postupov a ďalšie vysvetľujúce informácie.

Zodpovednosť štatutárneho orgánu za individuálnu účtovnú závierku

Štatutárny orgán je zodpovedný za zostavenie individuálnej účtovnej závierky a jej objektívnu prezentáciu v súlade s Medzinárodnými štandardmi pre finančné výkazníctvo platnými v Európskej únii a za interné kontroly, ktoré štatutárny orgán považuje za potrebné pre zostavenie individuálnej účtovnej závierky, ktorá neobsahuje významné nesprávnosti, či už v dôsledku podvodu alebo chyby.

Zodpovednosť audítora

Našou zodpovednosťou je vyjadriť názor na túto individuálnu účtovnú závierku na základe nášho auditu. Audit sme uskutočnili v súlade s Medzinárodnými audítorskými štandardmi. Podľa týchto štandardov máme dodržiavať etické požiadavky, naplánovať a vykonať audit tak, aby sme získali primerané uistenie, že individuálna účtovná závierka neobsahuje významné nesprávnosti.

Súčasťou auditu je uskutočnenie postupov na získanie audítorských dôkazov o sumách a údajoch vykázaných v individuálnej účtovnej závierke. Zvolené postupy závisia od úsudku audítora, vrátane posúdenia rizika významných nesprávností v individuálnej účtovnej závierke, či už v dôsledku podvodu alebo chyby. Pri posudzovaní tohto rizika audítor berie do úvahy internú kontrolu relevantnú pre zostavenie a objektívnu prezentáciu individuálnej účtovnej závierky, aby mohol navrhnúť audítorské postupy vhodné za daných okolností, nie však za účelom vyjadrenia názoru na účinnosť internej kontroly účtovnej jednotky. Audit ďalej obsahuje zhodnotenie vhodnosti použitých účtovných zásad a účtovných metód a primeranosti významných účtovných odhadov uskutočnených štatutárnym orgánom, ako aj zhodnotenie prezentácie individuálnej účtovnej závierky ako celku.


Sme presvedčení, že audítorské dôkazy, ktoré sme získali, sú dostatočným a vhodným východiskom pre náš názor.

Názor

Podľa nášho názoru vyjadruje individuálna účtovná závierka objektívne vo všetkých významných súvislostiach finančnú situáciu spoločnosti TESCO STORES SR, a.s. ako samostatnej účtovnej jednotky k 28. februáru 2015, výsledok jej hospodárenia a peňažné toky za rok, ktorý sa k uvedenému dátumu skončil, v súlade s Medzinárodnými štandardmi pre finančné výkazníctvo platnými v Európskej únii.



PricewaterhouseCoopers Slovensko, s.r.o.
Licencia SKAU č. 161



Ing. Monika Smižanská, FCCA
Licencia ÚDVA č. 1015

V Bratislave, 25. augusta 2015

PricewaterhouseCoopers Slovensko, s.r.o., Námestie 1. mája 18, 815 32 Bratislava, Slovak Republic
T: +421 (0) 2 59350 111, F: +421 (0) 2 59350 222, www.pwc.com/sk

Obsah individuálnej účtovnej závierky

Správa nezávislého audítora

ÚČTOVNÁ ZÁVIERKA

Individuálny výkaz finančnej situácie	1
Individuálny výkaz súhrnných ziskov a strát.....	2
Individuálny výkaz zmien vlastného imania.....	3
Individuálny výkaz peňažných tokov	4

Poznámky k individuálnej účtovnej závierke

1. Všeobecné informácie.....	5
2. Súhrn hlavných účtovných postupov	6
3. Riadenie finančného rizika	14
4. Zásadné účtovné odhady a predpoklady.....	18
5. Dlhodobý nehmotný majetok.....	19
6. Dlhodobý hmotný majetok.....	20
7. Pokles hodnoty dlhodobého majetku.....	21
8. Investície v dcérskych spoločnostiach a iné investície	22
9. Pohľadávky z obchodného styku a iné pohľadávky.....	23
10. Finančné nástroje podľa kategórie	24
11. Derivátové finančné inštrumenty	26
12. Zásoby	26
13. Peňažné prostriedky a peňažné ekvivalenty	26
14. Základné imanie.....	27
15. Ostatné kapitálové fondy.....	27
16. Odložená daň z príjmu	27
17. Záväzky z obchodného styku a iné záväzky.....	28
18. Tržby	29
19. Použitá surovina a spotrebný tovar	29
20. Odmena audítorskej spoločnosti	30
21. Ostatné prevádzkové výnosy	30
22. Ostatné prevádzkové náklady	30
23. Manažérsky stimulačný systém.....	31
24. Náklady na odmeňovanie zamestnancov.....	31
25. Finančné náklady / (-) výnosy – netto.....	31
26. Daň z príjmov	32
27. Peňažné toky z prevádzkovej činnosti.....	32
28. Podmienené záväzky	33
29. Investičné záväzky	33
30. Transakcie so spríaznenými stranami	34
31. Udalosti po súvahovom dni	36

TESCO STORES SR, a.s.Individuálny výkaz finančnej situácie pripravený v súlade s IFRS platnými v Európskej Únii
(Všetky údaje sú uvedené v tis. EUR, pokiaľ nie je uvedené inak)

		Stav k	
	Poznámka	28. februáru 2015	28. februáru 2014
AKTÍVA			
Stále aktíva			
Dlhodobý hmotný majetok	6	687 711	777 093
Dlhodobý nehmotný majetok	5	7 660	2 875
Investície v dcérskych spoločnostiach a iné investície	8	10 080	10 080
		705 451	790 048
Obežné aktíva			
Zásoby	12	78 341	101 417
Pohľadávky z obchodného styku a iné pohľadávky	9	33 001	29 238
Pohľadávka z titulu dane z príjmov		9 817	-
Úvery poskytnuté spriazneným stranám	30	1 835	592
Peňažné prostriedky a peňažné ekvivalenty	13	48 473	70 887
Derivátové finančné inštrumenty	11	699	241
		172 166	202 375
Aktíva spolu		877 617	992 423
VLASTNÉ IMANIE			
Základné imanie a kapitálové fondy			
Základné imanie	14	469 960	469 960
Zákonný rezervný fond	15	22 918	21 242
Nerozdelený zisk	15	138 908	184 322
Vlastné imanie spolu		631 786	675 524
ZÁVÄZKY			
Dlhodobé záväzky			
Záväzky z obchodného styku		3 926	563
Odložené daňové záväzky	16	14 493	32 934
		18 419	33 497
Krátkodobé záväzky			
Záväzky z obchodného styku a iné záväzky	17	174 285	192 255
Pôžičky a úvery prijaté od spriaznených strán	30	44 948	84 731
Bankový kontokorent	13	16	7
Derivátové finančné inštrumenty	11	-	581
Splatná daň z príjmov		-	1 320
Rezervy		8 163	4 508
		227 412	283 402
Záväzky spolu		245 831	316 899
Pasíva spolu		877 617	992 423

TESCO STORES SR, a.s.Individuálny výkaz súhrmných ziskov a strát pripravený v súlade s IFRS platnými v Európskej Únii
(Všetky údaje sú uvedené v tis. EUR, pokiaľ nie je uvedené inak)

		Rok končiaci	Rok končiaci
	Poznámka	28. februára 2015	28. februára 2014
Tržby	18	1 338 088	1 371 641
Náklady na obstaranie predaného tovaru		-1 001 519	-1 008 034
Spotreba materiálu, energie a ostatných neskladovateľných dodávok	19	- 28 965	- 29 488
Služby	20	- 127 212	- 112 497
Náklady na odmeňovanie zamestnancov	24	- 119 845	- 116 222
Odpisy dlhodobého nehmotného a hmotného majetku a pokles hodnoty	5, 6	- 115 411	- 83 276
Ostatné prevádzkové výnosy	21	11 403	10 328
Ostatné prevádzkové náklady	22	-15 520	- 12 266
Prevádzkový hospodársky výsledok		- 58 981	20 186
Výnosy z finančnej činnosti	25	18	25
Náklady na finančnú činnosť	25	- 684	- 810
Výsledok hospodárenia z finančnej činnosti		- 666	- 785
Strata / Zisk pred zdanením		- 59 647	19 401
Daň z príjmov	26	15 364	- 2 646
Výsledok hospodárenia za účtovné obdobie		- 44 283	16 755
Ostatný súhrmný výsledok		-	-
Súhrmný hospodársky výsledok obdobia		- 44 283	16 755

TESCO STORES SR, a.s.

Individuálny výkaz zmien vlastného imania pripravený v súlade s IFRS platnými v Európskej Únii
(Všetky údaje sú uvedené v tis. EUR, pokiaľ nie je uvedené inak)

	Základné imanie	Zákonný rezervný fond - nedeliteľný	Nerozdelený zisk	Vlastné imanie spolu
Stav k 1. marcu 2013	469 960	17 826	171 000	658 786
Zisk za účtovné obdobie	-	-	16 755	16 755
Súhrnný hospodársky výsledok obdobia	-	-	16 755	16 755
<i>Transakcie s vlastníkmi</i>				
Zvýšenie zákonného rezervného fondu	-	3 416	- 3 416	-
Dopad fúzie lekárí	-	-	- 17	- 17
Stav k 28. februáru 2014	469 960	21 242	184 322	675 524
Strata za účtovné obdobie	-	-	-44 283	-44 283
Súhrnný hospodársky výsledok obdobia	-	-	-44 283	-44 283
<i>Transakcie s vlastníkmi</i>				
Zvýšenie zákonného rezervného fondu	-	1 676	-1 676	-
Zaúčtovanie platieb na základe podielov	-	-	545	545
Stav k 28. februáru 2015	469 960	22 918	138 908	631 786

TESCO STORES SR, a.s.Individuálny výkaz peňažných tokov pripravený v súlade s IFRS platnými v Európskej Únii
(Všetky údaje sú uvedené v tis. EUR, pokiaľ nie je uvedené inak)

		Rok končiaci 28. februára 2015	Rok končiaci 28. februára 2014
Peňažné toky z hospodárskej činnosti			
Peňažné prostriedky z prevádzkovej činnosti	27	70 698	91 140
Zaplatené úroky		-634	- 864
Prijaté úroky		15	26
Daň z príjmov zaplatená		-14 213	- 12 831
Čisté peňažné toky z hospodárskej činnosti		55 866	77 471
Peňažné toky z investičnej činnosti			
Príjmy z predaja dlhodobého nehmotného a hmotného majetku		2 696	1 537
Výdavky na nákup dlhodobého nehmotného a hmotného majetku		-42 990	- 42 509
Peňažné pôžičky a úvery poskytnuté spoločnostiam vo skupine		1 243	10
Čisté peňažné toky z investičnej činnosti		-39 051	- 40 962
Peňažné toky z finančnej činnosti			
Splátky pôžičiek a úverov splácaných spriazneným stranám	30	-39 783	- 13 054
Zmena vlastného imania - Zaúčtovanie platieb na základe podielov		545	-
Čisté peňažné toky z finančnej činnosti		-39 238	- 13 054
Čisté sníženie / zvýšenie peňažných prostriedkov, peňažných ekvivalentov a kontokorentných úverov		-22 423	23 455
Peňažné prostriedky, peňažné ekvivalenty a kontokorentné úvery na začiatku roku	13	70 880	47 425
Peňažné prostriedky, peňažné ekvivalenty a kontokorentné úvery na konci roku	13	48 457	70 880

TESCO STORES SR, a.s.

Poznámky k individuálnej účtovnej závierke k 28. februáru 2015 pripravené v súlade s IFRS platnými v Európskej únii (Všetky údaje sú uvedené v tis. EUR, pokiaľ nie je uvedené inak)

1. Všeobecné informácie

Táto individuálna účtovná závierka bola pripravená v súlade s Medzinárodnými štandardmi pre finančné výkazníctvo platnými v Európskej únii („IFRS“) podľa požiadaviek slovenského Zákona o účtovníctve za rok končiaci 28. februára 2015 pre TESCO STORES SR, a.s. (ďalej ako „Spoločnosť“).

Spoločnosť bola založená v Slovenskej republike 21. apríla 1992 a do Obchodného registra bola zapísaná 21. apríla 1992 (Obchodný register Okresného súdu Bratislava I v Bratislave, oddiel Sa, vložka číslo 366/B).

Akcionár Spoločnosti k 28. februáru 2015 a k 28. februáru 2014 je uvedený v nasledujúcej tabuľke:

	Podiel na základnom imaní		Hlasovacie práva
	tis. EUR	%	%
Stav k 28. februáru 2015			
Cirrus Luxembourg S.a r.l.	469 960	100	100
Spolu	469 960	100	100
Stav k 28. februáru 2014			
Cirrus Luxembourg S.a r.l.	469 960	100	100
Spolu	469 960	100	100

Základné imanie Spoločnosti pozostávalo z 14 158 kusov kmeňových listinných akcií, menovitá hodnota jednej akcie bola 33 193,918875 EUR. Všetky akcie sú spojené s rovnakými právami.

K 28. februáru 2015 mala Spoločnosť 9 997 zamestnancov, z toho bolo 87 vedúcich pracovníkov (k 28. februáru 2014: 9 943 zamestnancov, z toho bolo 84 vedúcich pracovníkov).

Valné zhromaždenie schválilo dňa 23. augusta 2014 účtovnú závierku Spoločnosti za predchádzajúce účtovné obdobie.

Spoločnosť nie je neobmedzene ručiacim spoločníkom v iných účtovných jednotkách.

Materskou spoločnosťou skupiny je spoločnosť Tesco PLC, zapísaná vo Veľkej Británii.

Členovia štatutárnych orgánov Spoločnosti

Zloženie štatutárnych orgánov Spoločnosti bolo nasledovné:

Predstavenstvo:	Zloženie k 28. februáru 2015	Zloženie k 28. februáru 2014
Predseda	Martin Dlouhý	Martin Dlouhý
Členovia	Keith Leslie Cowell	Keith Leslie Cowell (od 1. novembra 2013)
	Branislav Vančo (od 3. septembra 2014)	Michal Dyttert (do 3. septembra 2014)
	Miroslav Kepák	Ing. Miroslav Friml (do 5. septembra 2014)
	Andrea Kožušková	Miroslav Kepák
	Alexander David Jablonowski (od 24. mája 2014)	Andrea Kožušková
		James Edward Gilmour (do 23. mája 2014)
Dozorná rada:	Zloženie k 28. februáru 2015	Zloženie k 28. februáru 2014
Členovia	Martin Kuruc	Martin Kuruc
	Michael Ryan Preston	Michael Ryan Preston (od 1. novembra 2013)
	Kenneth Ian Towle	Kenneth Ian Towle (od 1. novembra 2013)

TESCO STORES SR, a.s.

Poznámky k individuálnej účtovnej závierke k 28. februáru 2015 pripravené v súlade s IFRS platnými v Európskej únii (Všetky údaje sú uvedené v tis. EUR, pokiaľ nie je uvedené inak)

Dňa 1. júna 2015, Martin Dlouhý, Andrea Kožuchová, Keith Leslie Cowell, Alexander David Jablonowski boli odvolaní z predstavenstva spoločnosti a Miroslav Kepák odstúpil z predstavenstva spoločnosti s platnosťou od 1. júna 2015. Dňa 1. júna 2015 boli menovaní do predstavenstva spoločnosti David Morris, Jamie Ross Walker, Martin Kuruc, Erik Šiatkovský, Wojciech Henryk Wieroński. Dňa 29. mája 2015, Michael Ryan Preston, Kenneth Ian Towle boli odvolaní z Dozornej Rady a boli nahradení Johnom Martinom Fieldom a Michaleom Davidom Snapeom. Martin Kuruc odstúpil z Dozornej Rady s účinnosťou od 1. júna 2015.

Hlavný predmet činnosti

Hlavným predmetom činnosti Spoločnosti je podnikanie v maloobchode s potravinami a ďalším spotrebným tovarom.

Sídlo a miesto podnikania Spoločnosti uvedené v obchodnom registri

TESCO STORES SR, a.s.
Kamenné nám. 1/A
815 61 Bratislava
Slovenská republika

IČO: 31 321 828

Spoločnosť sa zahŕňa do konsolidovanej účtovnej závierky skupiny Tesco PLC. Konsolidovanú účtovnú závierku skupiny zostavuje spoločnosť Tesco PLC, so sídlom Tesco House, Delamare Road, Cheshunt, Hertfordshire EN8 9SL, Veľká Británia. Materskou spoločnosťou celej skupiny je Tesco PLC registrovaná v Companies House, Crown Way, Cardiff CF14 3UZ, DX 33050 Cardiff.

Túto konsolidovanú účtovnú závierku je možné dostať priamo v sídle uvedenej spoločnosti. Preto Spoločnosť zostavila individuálnu účtovnú závierku s využitím výnimky IAS 27.10.

2. Súhrn hlavných účtovných postupov

Nižšie sú uvedené hlavné účtovné postupy, ktoré boli použité pri zostavení tejto individuálnej účtovnej závierky. Boli aplikované konzistentne vo všetkých prezentovaných účtovných obdobiach, pokiaľ nie je uvedené inak.

2.1 Základné zásady pre zostavenie účtovnej závierky

Táto individuálna účtovná závierka bola zostavená v súlade s IFRS platnými v EÚ. Spoločnosť aplikuje všetky IFRS a interpretácie vydané Výborom pre medzinárodné štandardy pre finančné výkazníctvo (International Accounting Standards Board - ďalej len "IASB") platnými v EÚ, ktoré boli v platnosti k 28. februáru 2015. Táto individuálna účtovná závierka bola zostavená na základe princípu historických cien, s výnimkou ocenenia finančných aktív a finančných záväzkov (vrátane derivátových nástrojov) v reálnej hodnote, ktorej zmena je vykázaná vo výkaze ziskov a strát.

Individuálna účtovná závierka bola zostavená na základe aktuálneho princípu a za predpokladu nepretržitého trvania v činnosti.

Zostavenie účtovnej závierky v súlade s IFRS vyžaduje aplikáciu významných účtovných odhadov a uplatnenie úsudku vedenia Spoločnosti pri aplikácii postupov účtovania. Oblasť, ktoré sú náročnejšie na posúdenie, alebo sú zložitejšie, prípadne oblasti, v ktorých predpoklady a odhady významným spôsobom ovplyvňujú účtovnú závierku sú uvedené v Poznámke 4.

Prijatie nových alebo revidovaných štandardov, noviel a interpretácií k existujúcim štandardom

(a) *Vydané štandardy, interpretácie a novely štandardov, ktoré Spoločnosť aplikovala po prvýkrát v roku končiacom 28. februára 2015*

- IFRS 10, *Konsolidovaná účtovná závierka*;
- IFRS 11, *Spoločné dohody*;
- IFRS 12, *Zverejňovanie informácií o podieloch v iných subjektoch*;
- *Investičné spoločnosti* – Novela IFRS 10, IFRS 12 a IAS 27;
- Novela IAS 27, *Individuálne účtovné závierky*;
- Novela IAS 28, *Podiely v pridružených a spoločných podnikoch*;
- Novela IAS 36 – *Zverejnenia spätne získateľnej hodnoty nefinančných aktív*;
- Novela IAS 39 – *Zmena zmluvnej protistrany v prípade finančných derivátov a pokračovanie v účtovaní o zabezpečení*.

Novelizované štandardy a interpretácie účinné pre bežné účtovné obdobie nemali vplyv na túto účtovnú závierku.

(b) *Vydané štandardy, interpretácie a novely existujúcich štandardov, ktoré sú účinné po 28. februáru 2015 a ktoré Spoločnosť neaplikovala pred dátumom ich účinnosti*

Žiadny z nižšie uvedených štandardov, interpretácií a doplnení k vydaným štandardom nebol pri zostavovaní účtovnej závierky Spoločnosti k 28. februáru 2015 dobrovoľne aplikovaný pred dátumom jeho účinnosti.

- IFRS 9, *Finančné nástroje, Klasifikácia a oceňovanie* (vydaný v júli 2014 a účinné pre ročné účtovné obdobia začínajúce 1. januára 2018 alebo neskôr) (Doteraz neschválené EÚ); IFRIC 21 – *Dane a poplatky* (vydaný 20. mája 2013 a účinný v EÚ pre ročné účtovné obdobia začínajúce 17. júna 2014 alebo neskôr); Novela IAS 19 – *Programy so stanovenými požitkami: Príspevky zamestnancov* (vydaná v novembri 2013 a účinná pre ročné účtovné obdobia začínajúce 1. júla 2014 alebo neskôr);
- Vylepšenia k IFRS za rok 2012 (vydané v decembri 2013 a účinné pre ročné účtovné obdobia začínajúce 1. júla 2014 alebo neskôr, pokiaľ to nie je uvedené v texte inak). Vylepšenia pozostávajú zo zmien štandardov IFRS 2, IFRS 3, IFRS 8, IFRS 13, IAS 16, IAS 24 a IAS 38;
- Vylepšenia k IFRS za rok 2013 (vydané v decembri 2013 a účinné pre ročné účtovné obdobia začínajúce 1. júla 2014 alebo neskôr). Vylepšenia pozostávajú zo zmien štandardov IFRS 1, IFRS 3, IFRS 13 a IAS 40; IFRS 14, *Časové rozlíšenie pri cenovej regulácii* (vydaný v januári 2014 a účinná pre ročné účtovné obdobia začínajúce 1. januára 2016 alebo neskôr) (Doteraz neschválené EÚ);
- *Účtovanie obstarania podielov v spoločných činnostiach* – Novela IFRS 11 (vydaná 6. mája 2014 a účinná pre účtovné obdobia začínajúce 1. januára 2016 alebo neskôr) (Doteraz neschválené EÚ);
- *Objasnenie prijateľných metód odpisovania* – Novela IAS 16 a IAS 38 (vydaná 12. mája 2014 a účinná pre účtovné obdobia začínajúce 1. januára 2016 alebo neskôr) (Doteraz neschválené EÚ);
- IFRS 15, *Výnosy zo zmlúv so zákazníkmi*, (vydaný 28. mája 2014 a účinný pre účtovné obdobie začínajúce 1. januára 2017 alebo neskôr) (Doteraz neschválené EÚ);
- Novela IAS 27, *Metóda vlastného imania v individuálnej účtovnej závierke* (vydaná 12. augusta 2014 a účinná pre ročné obdobia začínajúce 1. januára 2016 alebo neskôr) (Doteraz neschválené EÚ);
- *Predaj alebo vklad majetku uskutočnený medzi investorom a jeho pridruženou spoločnosťou alebo spoločným podnikom* - Novela IFRS 10 a IAS 28 (vydaná 11. septembra 2014 a účinná pre ročné obdobia začínajúce 1. januára 2016 alebo neskôr) (Doteraz neschválené EÚ);
- Ročné vylepšenia IFRS za rok 2014 (vydané 25. septembra 2014 a účinné pre ročné obdobia začínajúce 1. januára 2016 alebo neskôr). Vylepšenia pozostávajú zo zmien štandardov IFRS 5, IFRS 7, IAS 19 a IAS 34 (Doteraz neschválené EÚ);
- Novela IAS 1 v súvislosti s iniciatívou o zverejňovaní (vydaná v decembri 2014 a účinná pre ročné účtovné obdobia začínajúce 1. januára 2016 alebo neskôr).

Novelizované štandardy a interpretácie účinné pre bežné účtovné obdobie by nemali mať dopad na túto účtovnú závierku.

2.2 Dcérske spoločnosti

Dcérske spoločnosti sú všetky spoločnosti (vrátane spoločností so špeciálnym účelom), v ktorých má Spoločnosť právomoc riadiť ich finančné a hospodárske zábery, čo je vo všeobecnosti spojené s vlastníctvom viac ako polovice hlasovacích práv. Existencia a vplyv potenciálnych hlasovacích práv, ktoré sú aktuálne uplatniteľné alebo zameniteľné, sú posudzované pri určení, či Spoločnosť kontroluje inú spoločnosť.

Podiely na vlastnom imaní v dcérskych účtovných jednotkách sú ocenené v tejto individuálnej účtovnej závierke obstarávacími cenami. Ku dňu, ku ktorému sa zostavuje účtovná závierka, vedenie Spoločnosti prehodnocuje, či nastali skutočnosti spôsobujúce pokles hodnoty. Ak taká skutočnosť existuje, vedenie odhadne realizovateľnú hodnotu podielov, ktorá sa určí ako reálna hodnota znížená o náklady na predaj alebo úžitková hodnota podielov podľa toho, ktorá je vyššia. Účtovná hodnota sa zníži na realizovateľnú hodnotu a pokles hodnoty sa vykazuje vo výkaze ziskov a strát.

2.3 Prepočet cudzích mien

(i) Funkčná mena a mena vykazovania

Údaje v účtovnej závierke Spoločnosti sú ocenené použitím meny primárneho ekonomického prostredia, v ktorom účtovná jednotka pôsobí („funkčná mena“).

Účtovná závierka je prezentovaná v Eurách, ktoré sú funkčnou menou a menou vykazovania Spoločnosti.

(ii) Transakcie a zostatky

Transakcie v cudzích menách sa prepočítavajú na funkčnú menu výmenným kurzom platným v deň uskutočnenia transakcie. Kurzové zisky a straty vyplývajúce z úhrady takýchto transakcií a z prepočítania peňažného majetku a záväzkov denominovaných v cudzej mene sa vykazujú súhrnne vo výkaze ziskov a strát.

2.4 Nehmotný majetok

Dlhodobý nehmotný majetok Spoločnosti primárne obsahuje softvér, oceníteľné práva a ostatný nehmotný majetok.

Dlhodobý nehmotný majetok sa oceňuje v historickej obstarávacej cene zníženej o oprávky a akumulované straty z poklesu hodnoty. Historická obstarávacia cena obsahuje cenu obstarania majetku a náklady súvisiace s jeho obstaraním, vrátane nákladov potrebných na uvedenie dlhodobého nehmotného majetku do takého stavu, aby sa mohol používať.

Dlhodobý nehmotný majetok sa začína odpisovať prvým dňom mesiaca, ktorý nasleduje po mesiaci, v ktorom bol majetok uvedený do užívania. Odpisuje sa v súlade so schváleným odpisovým plánom lineárnou metódou. Mesačný odpis sa stanovuje ako násobok obstarávacej ceny majetku a percentuálnej odpisovej sadzby. Táto sadzba sa stanovuje na základe doby životnosti majetku.

TESCO STORES SR, a.s.

Poznámky k individuálnej účtovnej závierke k 28. februáru 2015 pripravené v súlade s IFRS platnými v Európskej únii (Všetky údaje sú uvedené v tis. EUR, pokiaľ nie je uvedené inak)

Očakávaná doba životnosti a ročné odpisové sadzby nehmotného majetku sú uvedené v nasledujúcej tabuľke:

	Doba životnosti v rokoch	Ročná odpisová sadzba %
Softvér	5	20
Oceniteľné práva	5	20

Následné výdavky, ktoré zvyšujú alebo rozširujú výkonnosť dlhodobého nehmotného majetku nad rámec jeho pôvodnej špecifikácie a spĺňajú kritéria podľa IAS 38 pre vykazovanie ako dlhodobý nehmotný majetok, sú vykazované ako technické zhodnotenie a pripočítané k pôvodnej obstarávacej cene dlhodobého majetku.

2.5 Dlhodobý hmotný majetok

Dlhodobý hmotný majetok sa vykazuje v historickej cene zníženej o oprávky a prípadne o pokles hodnoty majetku. Historická obstarávacia cena obsahuje cenu obstarania majetku a náklady súvisiace s jeho obstaraním, vrátane nákladov potrebných na uvedenie dlhodobého hmotného majetku do takého stavu, aby sa mohol uviesť do používania.

Úrokové náklady, ktoré sa priamo vzťahujú k obstaraniu, výstavbe alebo výrobe spôsobilého aktíva (takého, ktorého príprava k používaniu alebo predaju zaberie významnú dobu) sú kapitalizované ako súčasť obstarávacej ceny takéhoto majetku.

Výdavky vynaložené na obstaranie po zaradení majetku do užívania sú kapitalizované len v prípade ak je pravdepodobné, že Spoločnosti budú v súvislosti s danou položkou majetku plynúť dodatočné budúce ekonomické úžitky a tieto výdavky je možno spoľahlivo oceniť. Ostatné náklady na opravy a údržbu sa účtujú do výkazu ziskov a strát ako náklad v účtovnom období, v ktorom boli príslušné práce vykonané. Náklady vynaložené za účelom nahradenia väčšej časti alebo komponentov dlhodobého hmotného majetku sú aktivované a nahradená časť je vyradená.

Dlhodobý hmotný majetok sa odpisuje postupne každý mesiac počínajúc mesiacom, ktorý nasleduje po mesiaci, v ktorom bol majetok zaradený do používania v súlade so schváleným odpisovým plánom lineárnou metódou. Mesačný odpis sa stanovuje ako násobok odpisovateľnej hodnoty majetku (predstavujúci rozdiel medzi obstarávacou cenou a reziduálnou hodnotou) a percentuálnej odpisovej sadzby. Táto sadzba sa stanovuje na základe doby životnosti a reziduálnej hodnoty majetku. Pozemky a obstarávaný dlhodobý majetok sa neodpisujú.

Predpokladaná doba životnosti jednotlivých skupín majetku je nasledovná:

	Doba životnosti v rokoch	Ročná odpisová sadzba %
Budovy a súčasti budov	40	2,5
Dopravné prostriedky	4 - 5	20,0 - 25,0
Vysokozdvížné vozíky (a ostatné vozidlá)	8	12,5
Chladiace zariadenia	10	10,0
Pokladne, váhy	4 - 7	14,3 - 25,0
Počítače	3; 5	33,3; 20,0
Zabezpečovacie zariadenia	14	7,1
Ostatné stroje a zariadenia	7	14,3
Regály	7	14,3
Kancelárske zariadenie	7	14,3
Vybavenie pekární	9	11,1
Vybavenie mäsiarstva	5	20,0
Inventár	7	14,3
Ostatný dlhodobý majetok	7	14,3

Reziduálna hodnota majetku predstavuje predpokladanú sumu, ktorú by Spoločnosť získala pri predaji majetku, očistená o náklady na predaj majetku za predpokladu a podmienok, že by bol tento majetok na konci svojej ekonomickej životnosti. Reziduálna hodnota majetku je nulová, ak Spoločnosť očakáva využívanie majetku do konca jeho predpokladanej ekonomickej životnosti. K súvahovému dňu sa reziduálna hodnota a predpokladaná doba životnosti dlhodobého majetku prehodnocuje a ak je to potrebné, tak sa upravuje.

Zisky alebo straty plynúce z vyradenia alebo likvidácie položky majetku sa určia ako rozdiel medzi výnosom a zostatkovou hodnotou majetku a sú zahrnuté vo výkaze ziskov a strát.

2.6 Operatívny leasing

(i) Spoločnosť ako nájomca

Leasing majetku, pri ktorom prenajímateľ nesie významnú časť rizík a potenciálnych ziskov spojených s vlastníctvom, sa klasifikuje ako operatívny leasing. Splátky realizované v rámci operatívneho leasingu (očistené o všetky ponuky prijaté od prenajímateľa) sú vykazované rovnomerne vo výkaze ziskov a strát počas doby trvania leasingu.

(ii) Spoločnosť ako prenajímateľ

Minimálne leasingové splátky sú rovnomerne vykázané počas obdobia leasingu. Podmienенý nájom je vykázaný ako výnos v čase vzniku.

2.7 Pokles hodnoty dlhodobého majetku

Nehmotný majetok s neurčitou dobou životnosti nie je odpisovaný, avšak je každoročne testovaný na pokles hodnoty. Test na pokles hodnoty pozemkov a odpisovaného majetku sa vykonáva vtedy, keď okolnosti naznačujú, že jeho účtovná hodnota nebude realizovateľná. Strata z poklesu hodnoty sa vykazuje v sume, o ktorú účtovná hodnota majetku prevyšuje jeho realizovateľnú hodnotu.

Realizovateľná hodnota predstavuje buď reálnu hodnotu zníženú o náklady na prípadný predaj, alebo úžitkovú hodnotu podľa toho, ktorá je vyššia. Pre účely stanovenia poklesu hodnoty sa majetok zaradí do skupín podľa najnižších úrovní, pre ktoré existujú samostatné peňažné toky (jednotky generujúce peňažné toky). U nefinančného majetku, u ktorého došlo k zníženiu hodnoty, sa pravidelne k dátumu výkazu finančnej situácie posudzuje, či nie je možné pokles hodnoty prehodnotiť.

Test na zníženie hodnoty dlhodobého hmotného majetku sa robí pre obchodné jednotky, ktoré sú staršie ako jeden rok (pre rok končiaci 28. februára 2014 pre obchodné jednotky, ktoré majú v bežnom období tržby alebo ziskovosť viac ako 5% nižšie oproti očakávaniu).

2.8 Zásoby

Zásoby predstavujú tovar určený na predaj a vykazujú sa buď v obstarávacej cene, alebo v čistej realizovateľnej hodnote podľa toho, ktorá je nižšia. Obstarávacia cena zahŕňa clo, prepravu, poistné, provízie a je očistená o zľavy poskytnuté dodávateľmi, predovšetkým objemové zľavy a logistický bonus. Na všetky úbytky nakúpených zásob Spoločnosť aplikuje metódu „prvý do skladu - prvý zo skladu“. Do nákladov sa nezahŕňajú úrokové náklady. Čistá realizovateľná hodnota predstavuje odhad predajnej ceny za bežných obchodných podmienok zníženej o náklady na predaj.

2.9 Pohľadávky z obchodného styku a iné pohľadávky

Pohľadávky z obchodného styku sa vykazujú v reálnej hodnote, následne precenené použitím metódy diskontovanej úrokovej miery a znížené o opravné položky. Opravná položka na pokles hodnoty pohľadávok sa vytvára vtedy, ak existuje objektívny dôkaz, že Spoločnosť nebude schopná zinkasovať všetky dlžné čiastky podľa pôvodných podmienok vzniku pohľadávky. Významné finančné problémy dlžníka, pravdepodobnosť, že na dlžníka bude vyhlásené konkurzné konanie alebo finančné vyrovnanie, platobná neschopnosť alebo omeškanie platieb (viac ako 90 dní), sa považujú za indikátory toho, že došlo k poklesu hodnoty pohľadávky. Výška opravnej položky predstavuje rozdiel medzi účtovnou hodnotou aktíva a súčasnou hodnotou predpokladaných budúcich peňažných tokov diskontovaných efektívnou úrokovou sadzbou. Účtovná hodnota pohľadávky sa znižuje pomocou účtu opravných položiek. Výška straty sa vykazuje vo výkaze ziskov a strát na riadku ostatné prevádzkové náklady. Nevymožiteľné pohľadávky sa odpisujú proti účtu opravných položiek pre pohľadávky z obchodného styku. Následne získané čiastky v minulosti odpísané ponížujú riadok ostatné prevádzkové náklady vo výkaze ziskov a strát.

2.10 Finančný majetok

Spoločnosť klasifikuje finančný majetok do nasledujúcich kategórií: finančný majetok v reálnej hodnote účtovaný cez výkaz ziskov a strát a pôžičky a pohľadávky. Klasifikácia závisí od účelu, za ktorým bol finančný majetok obstaraný. Klasifikáciu finančného majetku stanoví vedenie pri jeho prvotnom zaúčtovaní.

(a) Finančný majetok účtovaný v reálnej hodnote cez výkaz ziskov a strát

Finančný majetok v reálnej hodnote účtovaný cez výkaz ziskov a strát predstavuje finančný majetok držaný na obchodovanie. Finančný majetok sa vykazuje v tejto kategórii, ak bol majetok v zásade obstaraný za účelom predaja v krátkodobom časovom horizonte. Finančné deriváty sa tiež kategorizujú ako držané na obchodovanie, ak nie sú určené ako zaistenie. Majetok v tejto kategórii sa klasifikuje ako krátkodobý (Poznámka 2.11).

(b) Pôžičky a pohľadávky

Pôžičky a pohľadávky predstavujú nederivátový finančný majetok s pevnými alebo stanoviteľnými termínmi splátok, ktorý nie je kótovaný na aktívnom trhu. Vznikajú vtedy, keď Spoločnosť poskytne peňažné prostriedky, tovar alebo služby priamo dlžníkovi bez toho, aby mala v úmysle s pohľadávkou obchodovať. Pôžičky a pohľadávky sú zahrnuté do krátkodobého majetku, s výnimkou keď ich splatnosť presahuje obdobie 12 mesiacov od dátumu výkazu finančnej situácie. V tomto prípade sú klasifikované ako dlhodobý majetok. Vo výkaze finančnej situácie sú pôžičky a pohľadávky klasifikované ako pohľadávky z obchodného styku a iné pohľadávky (Poznámka 2.9).

Nákupy a predaje finančných aktív sa vykazujú k dátumu dohodnutia obchodu - k dátumu, ku ktorému sa Spoločnosť zaviazala kúpiť alebo predať aktívum. Finančné aktíva sú odúčtované zo súvahy, ak právo obdržať peňažné toky z investícií vypršalo alebo bolo prevedené a Spoločnosť previedla všetky riziká.

Zisky a straty zo zmien reálnych hodnôt kategórie finančného majetku v reálnej hodnote vykázaného vo výkaze ziskov a strát, sú vo výkaze ziskov a strát vykázané ako „ostatné zisky/straty - netto“ v období, kedy vznikli. Dividendy z finančného majetku v reálnej hodnote účtovaného cez výkaz ziskov a strát sa účtujú samostatne ako výnos v čase, keď Spoločnosť vznikne právo prijať platbu a jej prijatie je pravdepodobné.

Reálne hodnoty kótovaných finančných investícií vychádzajú z aktuálnych kótovaných cien ponuky na kúpu. V prípade, že trh pre finančný majetok nie je aktívny (alebo ak cenné papiere nie sú kótované), Spoločnosť použije oceňovacie metódy na stanovenie reálnej hodnoty. Tieto metódy zahŕňajú zohľadnenie nedávnych transakcií uskutočnených za bežných obchodných podmienok, zohľadnenie transakcií s inými porovnateľnými investíciami, analýzu diskontovaných peňažných tokov, modely oceňovania opcií upravené tak, aby v maximálnej miere zohľadnili trhové informácie a v minimálnej miere subjektívne vstupné údaje.

K dátumu výkazu finančnej situácie Spoločnosť zhodnotí, či existujú reálne dôkazy o tom, že došlo k poklesu hodnoty finančného majetku. Testovanie pohľadávok z obchodného styku na pokles hodnoty je opísané v Poznámke 2.9.

2.11 Peňažné prostriedky a peňažné ekvivalenty

Peňažné prostriedky a peňažné ekvivalenty zahŕňajú peňažnú hotovosť, neterminované vklady v bankách a kontokorentné úvery. Kontokorentné úvery sú vo výkaze finančnej situácie vykázané v úveroch v krátkodobých záväzkoch.

2.12 Vlastné imanie

Kmeňové akcie sa klasifikujú ako vlastné imanie. Dodatočné náklady, ktoré sa priamo vzťahujú na emisiu nových akcií, sa po odpočítaní vplyvu dane z príjmov vykazujú vo vlastnom imaní ako pokles príjmov z emisie.

2.13 Výplata dividend

Rozdelenie zisku akcionárom Spoločnosti formou dividend sa v účtovnej závierke Spoločnosti zaúčtuje ako záväzok v období schválenia výplaty dividend akcionármi Spoločnosti.

2.14 Úvery

Záväzky z pôžičiek sa pri prvotnom zaúčtovaní ocenia ich reálnou hodnotou zníženou o transakčné náklady. V nasledujúcich obdobiach sa pôžičky vykazujú vo výkaze ziskov a strát v tejto hodnote upravenej o časové rozlíšenie rozdielu medzi hodnotou prostriedkov získaných čerpaním pôžičky (po odpočítaní súvisiacich transakčných nákladov) a nominálnou hodnotou istiny použitím metódy efektívnej úrokovej miery. Časové rozlíšenie je zaúčtované do výkazu ziskov a strát počas doby trvania úverovej zmluvy.

Pôžičky sa klasifikujú ako krátkodobé záväzky, pokiaľ Spoločnosť nemá bezpodmienečné právo odložiť vyrovnanie záväzku po dobu minimálne 12 mesiacov od dátumu zostavenia účtovnej závierky.

Spoločnosť kapitalizuje výpožičné náklady v súlade s jej účtovnými pravidlami. Výpožičné náklady priamo priraditeľné k nákladom na obstaranie alebo výstavbe oprávneného aktíva sú kapitalizované. Oprávnené aktíva sú také, u ktorých príprava k používaniu nevyhnutne zaberie významnú lehotu.

2.15 Záväzky z obchodného styku a ostatné záväzky

Záväzky z obchodného styku sa vykazujú v reálnej hodnote, následne precenené v čase použitím metódy efektívnej úrokovej miery.

2.16 Dane

(i) Daň z príjmov

Daň z príjmov sa účtuje do výkazu ziskov a strát v období vzniku daňovej povinnosti a je vypočítaná zo základu vyplývajúceho z výsledku hospodárenia pred zdanením, ktorý bol upravený o pripočítateľné a odpočítateľné položky. Daňový záväzok je uvedený vo výkaze finančnej situácie po znížení o preddavky na daň z príjmov, ktoré Spoločnosť uhradila v priebehu roka. Ostatné dane, iné ako daň z príjmu, sú vykázané v prevádzkových nákladoch.

(ii) Odložená daň z príjmov

Odložená daň z príjmov sa v účtovnej závierke účtuje v plnej výške záväzkovou metódou z dočasných rozdielov medzi daňovou hodnotou majetku a záväzkov a ich účtovnou hodnotou v účtovnej závierke. O odloženej dani sa neúčtuje, ak sa týka prvotného účtovania o majetku alebo záväzku v súvislosti s transakciou, ktorá nie je obstaraním iného podniku, ak v čase transakcie nie je ovplyvnený účtovný ani daňový zisk alebo strata. Odložená daň sa vypočíta použitím sadzby a platných daňových zákonov, resp. zákonov, ktoré sa považujú za platné k súvahovému dňu a u ktorých sa očakáva, že budú platiť v čase realizácie dočasných rozdielov alebo umorenia daňovej straty. Odložené daňové pohľadávky sa vykazujú v rozsahu, v akom je pravdepodobné, že bude v budúcnosti generovaný zdaniteľný zisk, voči ktorému sa budú môcť dočasné rozdiely zrealizovať.

TESCO STORES SR, a.s.

Poznámky k individuálnej účtovnej závierke k 28. februáru 2015 pripravené v súlade s IFRS platnými v Európskej únii (Všetky údaje sú uvedené v tis. EUR, pokiaľ nie je uvedené inak)

2.17 Zamestnanecké pôžitky

Platy, mzdy, príspevky do štátnych dôchodkových a poisťných fondov, platená ročná dovolenka a nemocenské, bonusy a ostatné nepeňažné pôžitky (napríklad zdravotná starostlivosť) sa účtujú v účtovnom období, v ktorom boli využité zamestnancami Spoločnosti.

(i) *Dôchodkové programy*

Spoločnosť prispieva do štátneho dôchodkového programu s vopred stanovenými príspevkami a poskytuje zamestnancom ďalšie príspevky pri vstupe do dôchodku.

(a) *Dôchodkové programy s vopred stanovenými príspevkami*

Spoločnosť prispieva do štátnych a súkromných fondov dôchodkového pripoistenia.

Spoločnosť platí počas roka odvody na povinné zdravotné, nemocenské, dôchodkové, úrazové poistenie a tiež príspevok do garančného fondu a na poistenie v nezamestnanosti v zákonom stanovenej výške na základe hrubých miezd.

Počas celého roku Spoločnosť prispievala do štátneho sociálneho a zdravotného systému vo výške 35% (rok k 28. februáru 2014: 34,8%) hrubých miezd. Náklady na tieto odvody sa účtujú cez výkaz ziskov a strát v tom istom období ako príslušné mzdové náklady.

(b) *Zamestnanecký príspevok pri odchode do dôchodku*

Minimálna požiadavka Zákonníka práce na príspevok pri odchode do starobného dôchodku je vo výške jednej priemernej mesačnej mzdy.

Náklady na poskytovanie zamestnaneckých príspevkov sú určené pomocou metódy Project Unit Credit a sú účtované priamo do výkazu ziskov a strát z dôvodov rozloženia týchto nákladov po celý čas zamestnania.

(ii) *Ostatné zamestnanecké pôžitky*

Spoločnosť taktiež vypláca odmeny pri pracovných jubileách, ktoré sú zahrnuté v rámci ostatných zamestnaneckých nákladov a pôžitkov:

- (a) *Odmena pri pracovnom jubileu závisí od počtu odpracovaných rokov v Spoločnosti a je vyplácaná po 5 odpracovaných rokoch a potom po každých ďalších 5 rokoch, a to v intervale od 70 EUR do 350 EUR;*
- (b) *Vernostné bonusy za zotrvanie vo firme dlhšie ako jeden rok sú vyplácané všetkým zamestnancom v intervale od 40 EUR do 160 EUR;*
- (c) *Akciový program.*

Tesco PLC ponúka určité kompenzačné programy pre členov vedenia jednotlivých spoločností Tesco. Základom týchto programov sú akcie Tesco PLC. Ide pri nich o platobné transakcie s majetkovým vyrovnaním na báze podielov.

Sú to motivačné programy viazané na dosiahnuté hospodárske výsledky, pri ktorých oprávnení zamestnanci dostanú po istom čase odmenu vo forme akcií. Tá predstavujúce dlhodobú majetkovú kompenzáciu, vďaka ktorej títo zamestnanci získajú po troch odpracovaných rokoch (čakacia doba) akcie Tesco PLC. Kompenzačné náklady na budúcu odmenu vo forme akcií sa stanovujú na základe reálnej hodnoty majetkových nástrojov ohodnotených ku dňu pridelenia. Kompenzačné náklady sa účtujú rovnomerne počas čakacej doby na ťarchu nákladov na zamestnanecké pôžitky so súvzťažným zápisom v prospech vlastného imania.

2.18 Rezervy na ostatné záväzky a náklady

Rezervy na ostatné záväzky a náklady sa tvoria, ak má Spoločnosť súčasne zmluvné alebo mimozmluvné záväzky v dôsledku minulých udalostí, je pravdepodobné, že k vyrovnaní týchto záväzkov bude potrebné vynaloženie prostriedkov a zároveň je možné spoľahlivo odhadnúť sumu záväzkov. V prípade viacerých podobných záväzkov sa pravdepodobnosť, že bude potrebné vynaložiť prostriedky na vyrovnanie záväzku stanoví na základe skupiny záväzkov ako celku.

Ak Spoločnosť očakáva, že náklady, na ktoré je rezerva tvorená jej budú refundované, je táto refundácia zaúčtovaná ako samostatné aktívum za predpokladu, že je takmer istá.

Rezervy sa oceňujú v súčasnej hodnote nákladov, o ktorých sa predpokladá, že budú potrebné na vyrovnanie záväzku použitím sadzby pred zdanením, ktorá odráža trhové odhady hodnoty peňazí v danom čase a pre záväzok špecifické riziká. Zvýšenie rezervy v dôsledku uplynutia času sa vykáže ako nákladový úrok.

2.19 Vykazovanie výnosov a nákladov

Výnosy z predaja tovaru sa vykazujú v momente dodania tovaru, t.j. prenosu rizika a vlastníctva výrobku, obvykle po predaji. Výnosy z poskytnutých služieb sa vykazujú v momente poskytnutia služby a sú ocenené v cene zmluvy. Výnosy z prenájmu prenajímaných priestorov sú účtované na základe nájomných zmlúv a princípu časového rozlíšenia do obdobia, s ktorým časovo a vecne súvisia.

Náklady na projekt Clubcard a iné vernostné programy sa považujú za zníženie tržieb a časť reálnej hodnoty prijatej úhrady sa časovo rozlišuje a následne vyказuje počas doby, počas ktorej sa odmena uplatní. Reálna hodnota pripísaných bodov sa stanovuje s ohľadom na reálnu hodnotu budúcich požitkov účastníkov tohto projektu a berie do úvahy mieru ich uplatnenia.

Výnosy sa vykazujú po odpočítaní dane z pridanej hodnoty, reklamácií, diskontov a zliav. Objemové rabaty, logistické bonusy a marketingové bonusy poskytované dodávateľmi sa vykazujú ako zníženie nákladov na predaj. Výnosy sa vykazujú v reálnej hodnote prijatej alebo očakávanej. Výnosové úroky sa účtujú na základe časového rozlíšenia v období ich vzniku metódou efektívnej úrokovej miery, nezávisle na skutočných platbách úrokov. Výnosy z dividend sa zaúčtujú v čase vzniku práva Spoločnosti na prijatie platby.

3. Riadenie finančného rizika

3.1 Faktory finančného rizika

Podnikateľská činnosť, ktorú Spoločnosť vykonáva, ju vystavuje rozličným finančným rizikám, najmä však trhovému riziku (vrátane rizika zmeny výmenných kurzov a úrokových sadzieb), úverovému riziku a riziku likvidity. Hlavné finančné nástroje, ktoré Spoločnosť využíva na riadenie týchto rizík, zahŕňajú bankové úvery, úvery od spriaznených strán a krátkodobé vklady u spriaznených strán. Spoločnosť využívala tieto finančné nástroje na riadenie objemu peňažných prostriedkov z prevádzkovej činnosti. Okrem toho Spoločnosť využíva aj rôzne iné finančné nástroje, ako sú pohľadávky a záväzky z obchodného styku vyplývajúce priamo z bežnej činnosti Spoločnosti.

(i) Úverové/kreditné riziko

Úverové riziko vyplýva najmä z pohľadávok z obchodného styku. Spoločnosť má zavedené pravidlá kredit manažmentu, ktoré zabezpečujú minimalizáciu kreditného rizika. Aj keď by návratnosť pohľadávok mohla byť ovplyvnená ekonomickými faktormi, vedenie si nie je vedomé významného rizika, ktoré by mohlo spôsobiť stratu pre Spoločnosť mimo výšky zaúčtovaných opravných položiek. Za účelom eliminácie úverového/kreditného rizika z titulu bankových účtov a derivátových finančných nástrojov, Spoločnosť vstupuje do vzťahov iba s tými bankovými a finančnými inštitúciami, ktoré majú vysoké nezávislé ratingové hodnotenie.

Hotovosť je umiestnená vo finančných inštitúciách, s ktorými je spojené v čase uloženia peňažných prostriedkov minimálne riziko nesolventnosti.

Koncentrácia úverového rizika zo strany financujúcich bank je pravidelne sledovaná.

TESCO STORES SR, a.s.

Poznámky k individuálnej účtovnej závierke k 28. februáru 2015 pripravené v súlade s IFRS platnými v Európskej únii (Všetky údaje sú uvedené v tis. EUR, pokiaľ nie je uvedené inak)

*(ii) Trhové riziko**(a) Kurzové riziko*

Spoločnosť je orientovaná na obchod na domácom trhu. Časť záväzkov je splatná v cudzej mene, Spoločnosť je teda čiastočne vystavená kurzovému riziku. Spoločnosť sa zabezpečuje proti kurzovému riziku pomocou derivátových nástrojov. Spoločnosť nie je vystavená významnému kurzovému riziku.

(b) Riziko úrokovej sadzby ovplyvňujúce peňažné toky

Keďže Spoločnosť nemá okrem bankových účtov žiadne iné významné úročené aktíva, úrokové výnosy a prevádzkový cash-flow sú iba v malej miere závislé od zmien trhových úrokových sadzieb.

Nákladové úroky Spoločnosti a peňažné toky na financovanie jej činnosti závisia od zmien trhových úrokových sadzieb, keďže výška úrokov u úverov od skupiny Tesco PLC je štvrťročne aktualizovaná v nadväznosti na zmenu úrokových sadzieb Európskej centrálnej banky.

Ak by sa úroková miera znížila/zvýšila o 1% a ostatné variabilné zložky zostali nezmenené, zisk po zdanení za rok končiaci 28. februára 2015 by bol o 506 tis. EUR (rok končiaci 28. februára 2014: 712 tis. EUR) vyšší/nížši.

(iii) Riziko likvidity

Opatrné riadenie rizika likvidity znamená zachovávanie dostatočného množstva peňažných prostriedkov a dostupnosť financovania prostredníctvom primeraného množstva dohodnutých úverových línií a schopnosť uzatvárať trhové situácie. Spoločnosť financuje svoju prevádzku prostredníctvom kombinácie úverov poskytovaných od Skupiny, obchodných záväzkov a krátkodobých úverov od externých bankových inštitúcií. Cieľom je zaistenie plynulého a včasného financovania na základe plánovaných požiadaviek.

Vedenie monitoruje na báze očakávaných peňažných tokov priebežné predpovede rezervy likvidity, ktorú predstavuje nečerpaný zostatok úverovej linky a peňažné prostriedky a peňažné ekvivalenty (Poznámka 13).

Nasledujúca tabuľka analyzuje podľa zostatkovej doby splatnosti finančné záväzky Spoločnosti a derivátové finančné nástroje, ktoré budú vyrovnané na netto báze. Údaje uvedené v tabuľke predstavujú zmluvné nediskontované peňažné toky. Sumy splatné do 12 mesiacov sa rovnajú ich účtovnej hodnote, pretože dopad diskontovania nie je významný.

	Menej ako 3 mesiace	3 až 6 mesiacov	6 až 12 mesiacov	1 až 2 roky	2 až 5 rokov
28. február 2015					
Úvery (Poznámka 30)	-	-	44 948	-	-
Záväzky z obch. styku a iné záväzky (Poznámka 17)	151 353	369	64	-	-
Derivátové finančné nástroje (Poznámka 11)	11 384	8 492	12 314	-	-
28. február 2014					
Úvery (Poznámka 30)	-	-	84 731	-	-
Záväzky z obch. styku a iné záväzky (Poznámky 17)	158 750	279	1 342	542	17
Derivátové finančné nástroje (Poznámka 11)	13 291	6 902	8 510	-	-

Manažment Spoločnosti predpokladá, že splatnosť krátkodobých úverov bude predĺžená do obdobia dlhšieho ako jeden rok.

3.2 Riadenie kapitálu

Cieľom Spoločnosti pri riadení kapitálu je zabezpečiť schopnosť Spoločnosti pokračovať vo svojich činnostiach a dostatočnú návratnosť kapitálu pre akcionárov.

Dividendová politika je riadená akcionárom Spoločnosti a rozdelenie dividend a zvýšenie vlastného imania akcionárom sú dva základné nástroje riadenia kapitálu. Podľa slovenskej legislatívy hodnota základného imania akciovej spoločnosti musí byť aspoň 25 tis. EUR. Spoločnosť je v súlade s právnymi predpismi.

3.3 Ocenenie reálnou hodnotou

Reálna hodnota finančných nástrojov, ktoré nie sú obchodované na aktívnych trhoch (napr. deriváty obchodované na mimoburzovom trhu), sa stanoví použitím oceňovacích metód. Spoločnosť používa metódu diskontovaných peňažných tokov pre stanovenie reálnej hodnoty finančných nástrojov.

Účtovná hodnota pohľadávok a záväzkov z obchodného styku znížená o opravné položky sa približne rovná ich reálnej hodnote. Pre účely uvedenia v prílohe účtovnej závierky sa odhad reálnej hodnoty finančných záväzkov uskutoční diskontovaním budúcich zmluvných peňažných tokov použitím aktuálnej trhovej úrokovej sadzby, pri ktorej by Spoločnosť mohla vydať podobné finančné nástroje.

Finančné aktíva a pasíva Spoločnosti sú k súvahovému dňu ocenené v reálnej hodnote podľa úrovne hierarchie reálnej hodnoty:

- kótované ceny (neupravené) na aktívnych trhoch pre rovnaké aktíva alebo záväzky (úroveň 1);
- vstupy iné ako kótované ceny zahrnuté v rámci úrovne 1, ktoré sú pozorovateľné pre aktívum alebo záväzok buď priamo (v podobe ceny) alebo nepriamo (odvodené od cien) (úroveň 2);
- vstupné údaje pre majetok alebo záväzok, ktoré nie sú založené na pozorovateľných trhových údajoch (to je, nepozorovateľné vstupy) (úroveň 3).

Nasledujúca tabuľka predstavuje finančná aktíva a záväzky Spoločnosti ocenené v reálnej hodnote podľa úrovne hierarchie reálnej hodnoty:

28. február 2015	Úroveň 2	Spolu
Finančná aktíva v reálnej hodnote		
Derivátové finančné nástroje (Poznámka 11)	699	699
Spolu	699	699

28. február 2015	Úroveň 2	Spolu
Finančné záväzky v reálnej hodnote		
Derivátové finančné nástroje (Poznámka 11)	-	-
Spolu	-	-

28. február 2014	Úroveň 2	Spolu
Finančná aktíva v reálnej hodnote		
Derivátové finančné nástroje (Poznámka 11)	241	241
Spolu	241	241

28. február 2014	Úroveň 2	Spolu
Finančné záväzky v reálnej hodnote		
Derivátové finančné nástroje (Poznámka 11)	581	581
Spolu	581	581

Na stanovenie hodnoty vyššie uvedených finančných inštrumentov používa Spoločnosť nasledujúce techniky:

- reálna hodnota menových forwardov a swapov predstavuje súčasnú hodnotu budúcich peňažných tokov, ktoré sú diskontované na základe výnosových kriviek z trhov pozorovateľných vstupov;
- súčasná hodnota pôžičiek pre účely poznámok sa ráta pomocou súčasnej trhovej miery pre Spoločnosť, do úvahy sú brané budúce finančné toky.

TESCO STORES SR, a.s.

Poznámky k individuálnej účtovnej závierke k 28. februáru 2015 pripravené v súlade s IFRS platnými v Európskej únii (Všetky údaje sú uvedené v tis. EUR, pokiaľ nie je uvedené inak)

3.4 Zápočty finančných aktív a záväzkov

Finančné aktíva a záväzky, ktoré sú predmetom započítania na základe dohôd o započítaní. Každá dohoda medzi Spoločnosťou a protistranou dovoľuje realizáciu vzájomného započítavania príslušných finančných aktív a záväzkov v netto hodnote. V prípade, že táto možnosť nie je zahrnutá v dohode o započítaní, budú tieto finančné aktíva a záväzky započítané v hrubej výške. Avšak každá zo strán v rámci dohody o započítaní alebo podobnej dohody má možnosť vysporiadania všetkých takýchto súm v netto hodnote v prípade zlyhania protistrany.

Finančná aktíva

	Brutto hodnota finančných aktív zahrnutých v súvahe	Brutto hodnota finančných záväzkov započítaných v súvahe	Netto hodnota finančných aktív v súvahe	Súvisiace hodnoty nezapočítane v súvahe	Hodnota netto
28. február 2015				Finančné inštrumenty	
Pohľadávky z obchodného styku (Poznámka 9)	25 922	-	25 922	-7 807	18 115
Derivátové finančné nástroje (Poznámka 11)	699	-	699	-	699
Spolu	26 621	-	26 621	-7 807	18 814

	Brutto hodnota finančných aktív zahrnutých v súvahe	Brutto hodnota finančných záväzkov započítaných v súvahe	Netto hodnota finančných aktív v súvahe	Súvisiace hodnoty nezapočítane v súvahe	Hodnota netto
28. február 2014				Finančné inštrumenty	
Pohľadávky z obchodného styku (Poznámka 9)	24 776	-	24 776	- 11 529	13 247
Derivátové finančné nástroje (Poznámka 11)	241	-	241	- 241	-
Spolu	25 017	-	25 017	-11 770	13 247

TESCO STORES SR, a.s.

Poznámky k individuálnej účtovnej závierke k 28. februáru 2015 pripravené v súlade s IFRS platnými v Európskej únii (Všetky údaje sú uvedené v tis. EUR, pokiaľ nie je uvedené inak)

Finančné záväzky

	Brutto hodnota finančných pasív zahrnutých v súvahe	Brutto hodnota finančných aktív započítaných v súvahe	Netto hodnota finančných pasív v súvahe	Súvisiace hodnoty nezapočítane v súvahe Finančné inštrumenty	Hodnota netto
28. február 2015					
Záväzky z obch. styku (Poznámka 17)	53 817	-	53 817	-7 807	46 010
Derivátové finančné nástroje (Poznámka 11)	-	-	-	-	-
Spolu	53 817	-	53 817	-7 807	46 010

	Brutto hodnota finančných pasív zahrnutých v súvahe	Brutto hodnota finančných aktív započítaných v súvahe	Netto hodnota finančných pasív v súvahe	Súvisiace hodnoty nezapočítane v súvahe Finančné inštrumenty	Hodnota netto
28. február 2014					
Záväzky z obch. styku (Poznámka 17)	71 854	-	71 854	- 11 529	60 325
Derivátové finančné nástroje (Poznámka 11)	581	-	581	- 241	340
Spolu	72 435	-	72 435	- 11 770	60 665

4. Zásadné účtovné odhady a predpoklady

Spoločnosť uskutočňuje odhady a používa predpoklady týkajúce sa budúcnosti. Odhady a predpoklady sa pravidelne prehodnocujú a tvoria sa na základe skúseností vedenia a iných faktorov, vrátane očakávaných budúcich udalostí. Vedenie tiež robí určité rozhodnutia v procese aplikovania účtovných zásad. Zásadné rozhodnutia, ktoré majú významný vplyv na hodnoty vykázané vo finančných výkazoch a odhady, kde je riziko významnej úpravy účtovnej hodnoty majetku a záväzkov počas nasledujúceho účtovného obdobia, sú uvedené nižšie.

Pokles hodnoty dlhodobého majetku

V súlade s postupom uvedeným v Poznámkach 2.5 a 2.7 Spoločnosť testuje, či došlo k poklesu hodnoty dlhodobého hmotného majetku. Pre viacej informácií týkajúcich sa základu na znehodnotenie dlhodobého majetku a výšky opravnej položky vid Poznámky 6 a 7. Vedenie Spoločnosti robí test citlivosti na peňažné toky. V prípade poklesu miery rastu očakávaných budúcich peňažných tokov zo 2.0% na 1.8% (k 28. februáru 2014: z 2,2% na 1,98%) (a teda o 10%) by znamenala nutnosť znížiť hodnotu majetku Spoločnosti o 3581 tis. EUR (k 28. februáru 2014: 1 518 tis. EUR).

TESCO STORES SR, a.s.

Poznámky k individuálnej účtovnej závierke k 28. februáru 2015 pripravené v súlade s IFRS platnými v Európskej únii
(Všetky údaje sú uvedené v tis. EUR, pokiaľ nie je uvedené inak)

5. Dlhodobý nehmotný majetok

Názov	Obstarávacia cena				Oprávky / Opravné položky			Zostatková cena			
	1. marca 2013	Prírastky	Úbytky	Presuny	28. februára 2014	1. marca 2013	Odpisy	Úbytky	28. februára 2014	1. marca 2013	28. februára 2014
Softvér	428	-	-7	121	542	349	46	-7	388	79	154
Ocenené práva	862	-	-29	51	884	693	61	-29	725	169	159
Obstarávaný dlhodobý nehmotný majetok	5	2 729	-	-172	2 562	-	-	-	-	5	2 562
Spolu	1 295	2 729	-36	-	3 988	1 042	107	-36	1 113	253	2 875

Názov	Obstarávacia cena				Oprávky / Opravné položky			Zostatková cena			
	1. marca 2014	Prírastky	Úbytky	Presuny	28. februára 2015	1. marca 2014	Odpisy	Úbytky	28. februára 2015	1. marca 2014	28. februára 2015
Softvér	542	85	-5	2 680	3 302	388	603	-5	986	154	2 316
Ocenené práva	884	-	-29	208	1 063	725	84	-29	780	159	283
Obstarávaný dlhodobý nehmotný majetok	2 562	5 387	-	-2 888	5 061	-	-	-	-	2 562	5 061
Spolu	3 988	5 472	-34	-	9 426	1 113	687	-34	1 766	2 875	7 660

Hodnotu obstarávaného dlhodobého nehmotného majetku tvorí softvér, ktorý doteraz nebol zaradený do užívania.

TESCO STORES SR, a.s.

Poznámky k individuálnej účtovnej závierke k 28. februáru 2015 pripravené v súlade s IFRS platnými v Európskej Únii
(Všetky údaje sú uvedené v tis. EUR, pokiaľ nie je uvedené inak)

6. Dlhodobý hmotný majetok

Názov	Obstarávacia cena				Oprávk / Opravné položky			Zostatková cena				
	1. marca 2013	Prírastky	Úbytky	Presuny	28. februára 2014 ¹⁾	1. marca 2013	Odpisy	Úbytky	Opravné položky ¹⁾	28. februára 2014	1. marca 2013	28. februára 2014
Pozemky	194 252	-	- 245	1 832	195 839	-	-	-	-	-	194 252	195 839
Budovy	626 035	-	- 5	14 502	640 532	128 549	16 394	-	42 140	187 083	497 486	453 449
Stroje a zariadenia	273 283	-	- 18 186	22 370	277 467	154 591	25 509	- 17 822	- 874	161 404	118 692	116 063
Obstarávaný dlhodobý hmotný majetok	14 767	36 271	- 592	- 38 704	11 742	-	-	-	-	-	14 767	11 742
Spolu	1 108 337	36 271	- 19 028	-	1 125 580	283 140	41 903	- 17 822	41 266	348 487	825 197	777 093

Obstarávacia cena

Oprávk / Opravné položky

Zostatková cena

Názov	Obstarávacia cena				Oprávk / Opravné položky			Zostatková cena				
	1. marca 2014	Prírastky	Úbytky	Presuny	28. februára 2015	1. marca 2014	Odpisy	Úbytky	Opravné položky ¹⁾	28. februára 2015	1. marca 2014	28. februára 2015
Pozemky	195 839	2 419	- 2 350	803	196 711	-	-	-	2 475	2 475	195 839	194 236
Budovy	640 532	7 329	- 172	2 563	650 252	187 083	16 844	- 7	62 466	266 386	453 449	383 866
Stroje a zariadenia	277 467	13 490	- 13 273	594	278 278	161 404	24 328	- 12 429	3 367	176 670	116 063	101 608
Obstarávaný dlhodobý hmotný majetok	11 742	5 675	- 212	- 3 960	13 245	-	-	-	5 244	5 244	11 742	11 742
Spolu	1 125 580	28 913	- 16 007	-	1 138 486	348 487	41 172	- 12 436	73 552	450 775	777 093	687 711

¹ Spoločnosť eviduje opravnú položku vo výške 119 927 tis. EUR k 28. februáru 2015 (k 28. februáru 2014: 46 375 tis. EUR). K navýšeniu opravnej položky došlo z titulu zníženia očakávaných budúcich ziskov v dôsledku poklesu trhu maloobchodného predaja potravín na Slovensku.

Spoločnosť nemá obmedzené právo nakladať s dlhodobým hmotným majetkom a nepoužíva ho na ručenie svojich záväzkov.

Dlhodobý hmotný majetok je poistený pre prípad škôd spôsobených krádežou, živelnou pohromou a pre ďalšie prípady do výšky 1 297 069 tis. EUR k 28. februáru 2015 (k 28. februáru 2014: 1 312 346 tis. EUR).

7. Pokles hodnoty dlhodobého majetku

Na testovanie poklesu hodnoty dlhodobého majetku si Spoločnosť za jednotky generujúce peňažné toky zvolila jednotlivé predajne. Predajne sú testované na pokles hodnoty dlhodobého majetku, ak k súvahovému dňu existujú indikátory pre pokles hodnoty.

Realizovateľná hodnota jednotlivých jednotiek generujúcich peňažné toky predstavuje úžitkovú hodnotu, ktorá sa vypočíta na základe odhadu budúcich peňažných tokov po dobu ich zostávajúcej životnosti alebo predpokladanej doby trvania leasingových kontraktov. Tieto odhady budúcich peňažných tokov sú odvodené z posledných interných plánov schválených manažmentom. Základné predpoklady na určenie úžitkovej hodnoty sú odhady tržieb a očakávaného vývoja marží. Vedenie Spoločnosti odhaduje diskontné sadzby pred daňou, ktorá odráža súčasnú hodnotu peňazí a riziká špecifické pre jednotlivé jednotky generujúce peňažné toky.

Predpovede sú založené na dlhodobom pláne na obdobie 2015 až 2019 a ďalej sú extrapolované na základe predpokladaného tempa rastu zisku pred úrokmi a zdanením vo výške 2% (k 28. februáru 2014: 2,2%) na základe odhadov vedenia Spoločnosti po konzultácii s oddelením treasury skupiny Tesco.

Diskontná sadzba pre rok končiaci 28. februára 2015 bola použitá 6,9% (k 28. februáru 2014: 5,7%). Táto diskontná sadzba bola odvodená od priemerných nákladov Spoločnosti na kapitál v závislosti od špecifických rizík.

V prípade, že úžitková hodnota majetku je nižšia ako zostatková hodnota jednotiek generujúce peňažné toky, zostatková hodnota sa porovnáva na reálnu hodnotu, zníženú o náklady na predaj. Opravná položka k majetku sa vykazuje vo výške, o ktorú zostatková hodnota prevyšuje hodnotu vyššiu, ako je úžitková hodnota alebo reálna hodnota znížená o náklady na predaj. K 28. februáru 2015 bolo 9 obchodných jednotiek ocenené pomocou metódy reálnej hodnoty zníženej o náklady predaja. Reálna hodnota bola nameraná vo vzťahu na príjmy z prenájmu pre zhodné aktíva v danom regióne.

TESCO STORES SR, a.s.

Poznámky k individuálnej účtovnej závierke k 28. februáru 2015 pripravené v súlade s IFRS platnými v Európskej únii (Všetky údaje sú uvedené v tis. EUR, pokiaľ nie je uvedené inak)

8. Investície v dcérskych spoločnostiach a iné investície

Názov dcérskej spoločnosti	Krajina registrácie	Dátum registrácie	Majetkový podiel v %	Činnosti
			28. februára 2015	
Tesco International Clothing Brand s.r.o.	Slovenská republika	21. augusta 2006	99	Zásobovanie a logistika pre región strednej Európy
Tesco International Franchising s. r. o.	Slovenská republika	25. októbra 2011	100	Predaj produktov značky na trhoch kde Tesco nemá obchodné reťazce
Lekáreň Tesco Trenčín, s.r.o.	Slovenská republika	9. augusta 2013	100	Lekáreň

Prehľad ocenenia dcérskych spoločností a iných investícií je uvedený v nasledujúcej tabuľke:

	Stav k 28. februáru 2015		Stav k 28. februáru 2014	
	Obstarávacia cena	Účtovná hodnota	Obstarávacia cena	Účtovná hodnota
Tesco International Clothing Brand s.r.o.	10 067	10 067	10 067	10 067
Tesco International Franchising s. r. o.	5	5	5	5
Lekáreň Tesco Trenčín, s.r.o.	5	5	5	5
Spolu dcérske spoločnosti	10 077	10 077	10 077	10 077
Ostatné investície				
– Tesco Mobile Slovakia, s.r.o.	3	3	3	3
Spolu dcérske spoločnosti a ostatné investície	10 080	10 080	10 080	10 080

Výška vlastného imania k 28. februáru 2015 a výsledok hospodárenia za rok končiaci 28. februára 2015 jednotlivých dcérskych spoločností spolu s porovnaním týchto údajov s predchádzajúcim rokom končiacim 28. februára 2014 je uvedená v nasledujúcej tabuľke:

Názov dcérskej spoločnosti	Súhrnný hospodársky výsledok		Vlastné imanie	
	28. február 2015	28. február 2014	28. február 2015	28. február 2014
	Tesco International Clothing Brand s.r.o.	21 521*	- 268	29 923*
Tesco International Franchising s. r. o.	1 231	767	1 754	523
Lekáreň Tesco Trenčín, s.r.o.	-43*	- 8*	-58*	- 15*
Spolu	22 709	491	31 619	8 911

* Neauditovaný výsledok hospodárenia / neauditované vlastné imanie

TESCO STORES SR, a.s.

Poznámky k individuálnej účtovnej závierke k 28. februáru 2015 pripravené v súlade s IFRS platnými v Európskej Únii (Všetky údaje sú uvedené v tis. EUR, pokiaľ nie je uvedené inak)

9. Pohľadávky z obchodného styku a iné pohľadávky

	Stav k	
	28. februáru 2015	28. februáru 2014
Pohľadávky z obchodného styku	28 414	27 479
Pohľadávky voči spriazneným stranám (Poznámka 30)	5 288	656
Mínus: Opravná položka k pohľadávkam	- 2 492	- 2 703
Pohľadávky z obchodného styku – netto	31 210	25 432
Ostatné pohľadávky	1 791	3 806
Spolu	33 001	29 238

Reálna hodnota pohľadávok z obchodného styku a iných pohľadávok k 28. februáru 2015 nie je významne odlišná od ich účtovnej hodnoty. V súvislosti s pohľadávkami z obchodného styku nie je spojená koncentrácia úverového rizika, pretože Spoločnosť má vysoký počet individuálnych odberateľov, ktorí vo väčšine prípadov platia v hotovosti ihneď pri odbere tovaru.

K pohľadávkam z obchodného styku bola k 28. februáru 2015 vytvorená opravná položka vo výške 2 492 tis. EUR (k 28. februáru 2014: 2 703 tis. EUR). K ostatným pohľadávkam a pohľadávkam voči spriazneným stranám k 28. februáru 2015 ani k 28. februáru 2014 nebola vytvorená opravná položka.

Pohyby opravnej položky k pohľadávkam sú vykázané vo výkaze ziskov a strát v riadku Ostatné prevádzkové náklady - netto. Sú prezentované v nasledovnej tabuľke:

	Stav k	
	28. februáru 2015	28. februáru 2014
Stav k 1. marcu 2014 / 1. marcu 2013	2 703	2 672
Tvorba opravnej položky k pohľadávkam	436	1 567
Pohľadávky odpísané počas roku pre nevymožiteľnosť	-647	- 1 536
Stav k 28. februáru 2015 / 28. februáru 2014	2 492	2 703

Zrušenie opravných položiek k pohľadávkam súvisí s odpisom tých pohľadávok, ku ktorým bola v minulosti tvorená opravná položka, resp. pohľadávka bola splatená a riziko nevymožiteľnosti pominulo.

Status pohľadávok je nasledujúci:

	Stav k	
	28. februáru 2015	28. februáru 2014
Pohľadávky do lehoty splatnosti	32 217	28 019
Pohľadávky po lehote splatnosti	3 276	3 922
Znížené o opravnú položku k pohľadávkam voči tretím stranám	- 2 492	- 2 703
Spolu	33 001	29 238

Pohľadávky z obchodného styku, ktoré sú po lehote splatnosti menej ako tri mesiace sa nepovažujú za znehodnotenú pohľadávku. Pohľadávky k 28. februáru 2015 sú v sume 784 tis. EUR po splatnosti ale nie znehodnotenú (k 28. februára 2014: 2 953 tis. EUR). Tieto pohľadávky sú voči viacerým odberateľom, ktorí doteraz uhrádzali svoje záväzky načas. Veková štruktúra týchto pohľadávok je nasledujúca:

	Stav k	
	28. februáru 2015	28. februáru 2014
Po splatnosti do 1 mesiaca	423	2 140
Po splatnosti do 3 mesiacov	361	813
Spolu	784	2 953

TESCO STORES SR, a.s.

Poznámky k individuálnej účtovnej závierke k 28. februáru 2015 pripravené v súlade s IFRS platnými v Európskej Únii (Všetky údaje sú uvedené v tis. EUR, pokiaľ nie je uvedené inak)

Účtovná hodnota pohľadávok z obchodného styku a iných pohľadávok je denominovaná v nasledujúcich menách:

	Stav k	
	28. februáru 2015	28. februáru 2014
GBP	16	40
USD	19	75
EUR	32 932	29 051
CZK	34	72
Spolu	33 001	29 238

Kreditná kvalita pohľadávok:

	Stav k		Poznámka
	28. februáru 2015	28. februáru 2014	
Pohľadávky z titulu stravných lístkov a kreditných kariet	15 241	11 506	Stravné lístky a kreditné karty sú dané malým množstvom poskytovateľov a pohľadávky majú krátku dobu splatnosti. Rizikové hodnotenie sa uskutočňuje prostredníctvom ich doby splatnosti.
Pohľadávky splatné od dodávateľov	8 019	12 109	Pohľadávky splatné od dodávateľov sú prirodzene zaistené prostredníctvom záväzkov splatných rovnakým dodávateľom.
Pohľadávky v skupine Tesco (Poznámka 30)	5 288	656	
Ostatné pohľadávky	4 453	4 967	
Spolu	33 001	29 238	

10. Finančné nástroje podľa kategórie

Postupy účtovania o finančných nástrojoch boli aplikované na nasledovné položky:

28. február 2015	Pôžičky a pohľadávky	Majetok účtovaný v reálnej hodnote cez VZaS	Deriváty	Spolu
Aktíva				
Pohľadávky z obchodného styku a ostatné pohľadávky (Poznámka 9)	33 001	-	-	33 001
Peňažné prostriedky a peňažné ekvivalenty (Poznámka 13)	48 473	-	-	48 473
Poskytnuté úvery (Poznámka 30)	1 835	-	-	1 835
Derivátové finančné nástroje (Poznámka 11)	0	0	699	699
Spolu	83 309	0	699	84 008

TESCO STORES SR, a.s.

Poznámky k individuálnej účtovnej závierke k 28. februáru 2015 pripravené v súlade s IFRS platnými v Európskej Únii (Všetky údaje sú uvedené v tis. EUR, pokiaľ nie je uvedené inak)

	Závazky úctované v reálnej hodnote cez VZaS	Deriváty	Ostatné finančné záväzky	Spolu
Dlhodobé záväzky				
Ostatné dlhodobé záväzky	-	-	3 926	3 926
Spolu	-	-	3 926	3 926
Krátkodobé záväzky				
Záväzky z obchodného styku a iné záväzky (Poznámka 17)	-	-	151 786	151 786
Derivátové finančné nástroje (Poznámka 11)	-	-	0	0
Peňažné pôžičky a úvery prijaté od spriaznených strán (Poznámka 30)	-	-	44 948	44 948
Bankový kontokorent (Poznámka 13)	-	-	16	16
Spolu	-	-	196 750	196 750
Záväzky spolu	-	-	200 676	200 676

	Pôžičky a pohľadávky	Majetok úctovaný v reálnej hodnote cez VZaS	Deriváty	Spolu
28. február 2014				
Aktíva				
Pohľadávky z obchodného styku a ostatné pohľadávky (Poznámka 9)	29 238	-	-	29 238
Peňažné prostriedky a peňažné ekvivalenty (Poznámka 13)	70 887	-	-	70 887
Poskytnuté úvery (Poznámka 30)	592	-	-	592
Derivátové finančné nástroje (Poznámka 11)	-	-	241	241
Spolu	100 717	-	241	100 958

	Závazky úctované v reálnej hodnote cez VZaS	Deriváty	Ostatné finančné záväzky	Spolu
Dlhodobé záväzky				
Ostatné dlhodobé záväzky	-	-	563	563
Spolu	-	-	563	563
Krátkodobé záväzky				
Záväzky z obchodného styku a iné záväzky (Poznámka 17)	-	-	160 371	160 371
Derivátové finančné nástroje (Poznámka 11)	-	581	-	581
Peňažné pôžičky a úvery prijaté od spriaznených strán (Poznámka 30)	-	-	84 731	84 731
Bankový kontokorent (Poznámka 13)	-	-	7	7
Spolu	-	581	245 109	245 690
Záväzky spolu	-	581	245 672	246 253

TESCO STORES SR, a.s.

Poznámky k individuálnej účtovnej závierke k 28. februáru 2015 pripravené v súlade s IFRS platnými v Európskej únii (Všetky údaje sú uvedené v tis. EUR, pokiaľ nie je uvedené inak)

11. Derivátové finančné inštrumenty

Reálna hodnota finančných derivátov je prezentovaná v derivátových finančných inštrumentoch ako aktívum ak je kladná a lebo ako pasívum ak je záporná.

	Stav k					
	28. februáru 2015			28. februáru 2014		
	Reálna hodnota Kladná	Záporná	Nominálna hodnota	Reálna hodnota Kladná	Záporná	Nominálna Hodnota
Menové forwardy	635	-	29 992	241	581	28 617
Menové swapy	64	-	2 198	-	-	86
Spolu	699	-	32 190	241	581	28 703

12. Zásoby

	Stav k	
	28. februáru 2015	28. februáru 2014
Tovar	78 341	101 417

Zásoby sú vykázané po znížení o opravnú položku vo výške 26 518 tis. EUR k 28. februáru 2015 (k 28. februáru 2014: 10 103 tis. EUR). Pohyby opravnej položky k zásobám sú zahrnuté vo výkaze ziskov a strát v riadku Náklady na obstaranie predaného tovaru.

Vývoj opravnej položky k zásobám je uvedený v nasledujúcej tabuľke:

	Stav k			Stav k
	1. marcú 2014	Tvorba	Čerpanie	28. februáru 2015
Tovar	10 103	24 132	- 7 717	26 518

	Stav k			Stav k
	1. marcú 2013	Tvorba	Čerpanie	28. februáru 2014
Tovar	9 786	10 456	- 10 139	10 103

Zmenou odhadu obrátkovosti zásob, predajných cien a vplyvu sezónnosti predaja na stavy zásob došlo v roku končiacom 28. februára 2015 k navýšeniu opravnej položky na 16 415 tis. EUR.

V roku končiacom 28. februára 2015 došlo k zmene metódy kapitalizácie nákladov súvisiacich s naskladňovaním tovaru v rámci skladov a predajní. Tieto náklady boli v roku končiacom 28. februára 2015 účtované priamo do výkazu ziskov a strát, a to vo výške 5 261 tis. EUR (v roku končiacom 28. februára 2014 boli vo výške 5 145 tis. EUR kapitalizované priamo do hodnoty zásob). Dopad tejto zmeny do finančných výkazov nie je významný.

Zásoby sú poistené pre prípad škôd spôsobených krádežou a živelnou pohromou (a ďalšie prípady) do výšky 96 936 tis. EUR k 28. februáru 2015 (k 28. februáru 2014: 125 917 tis. EUR). Na zásoby Spoločnosti nie je zriadené žiadne záložné právo.

13. Peňažné prostriedky a peňažné ekvivalenty

Peňažné prostriedky a peňažné ekvivalenty ak sú prezentované vo výkaze peňažných tokov:

	Stav k	
	28. februáru 2015	28. februáru 2014
Peniaze na bežných účtoch v bankách – Citibank Europe plc, pobočka zahraničnej banky	5 149	13 476
Peniaze na bežných účtoch v bankách – HSBC Bank PLC	31 307	45 007
Bankový kontokorent u Citibank Europe plc, pobočka zahraničnej banky	-16	- 7
Peňažná hotovosť	12 017	12 404
Spolu	48 457	70 880

TESCO STORES SR, a.s.

Poznámky k individuálnej účtovnej závierke k 28. februáru 2015 pripravené v súlade s IFRS platnými v Európskej Únii (Všetky údaje sú uvedené v tis. EUR, pokiaľ nie je uvedené inak)

Bankový kontokorent denominovaný v EUR je úročený trhovými úrokovými sadzbami a podlieha štandardným trhovým podmienkam.

Kreditný rating banky poskytnutý spoločnosťou Standard & Poor's:

	Stav k	
	28. februáru 2015	28. februáru 2014
Citibank Europe PLC	A-1	A-1
HSBC Bank PLC	A-1+	A-1+

14. Základné imanie

	Počet akcií (v ks)	Spolu (v tis. EUR)
Stav k 1. marcu 2014	14 158	469 960
Stav k 28. februáru 2015	14 158	469 960

Základné imanie k 28. februáru 2015 a tiež k 28. februáru 2014 pozostávalo z 14 158 ks vydaných, schválených a splatených kmeňových akcií. Vlastníci všetkých kmeňových akcií majú právo hlasovať a dostávať dividendy pomerne v hodnote nimi vlastnených akcií k celkovej hodnote akcií Spoločnosti. Vid' Poznámka 1.

15. Ostatné kapitálové fondy

	Stav k	
	28. februáru 2015	28. februáru 2014
Zákonný rezervný fond	22 918	21 242
Nerozdelený zisk	138 908	184 322
Spolu	161 826	205 564

Zákonný rezervný fond je možné použiť výhradne len na krytie strát v súlade s príslušnými ustanoveniami obchodného zákonníka. Spoločnosť je zo zákona povinná presúvať 10% svojich ročných čistých ziskov do zákonného rezervného fondu, pokiaľ zostatok tohto fondu nedosiahne 20% registrovaného základného imania.

V súlade s príslušnými ustanoveniami obchodného zákonníka sa nekonsolidovaný zisk Spoločnosti za účtovné obdobie končiacie 28. februára 2015 (stanovený v súlade s IFRS) rozdelí na základe rozhodnutia valného zhromaždenia Spoločnosti.

16. Odložená daň z príjmu

Odložené daňové pohľadávky a záväzky sa vzájomne započítavajú v prípade, že Spoločnosť má zo zákona vymáhateľné právo započítať krátkodobé daňové pohľadávky voči krátkodobým daňovým záväzkom a za predpokladu, že odloženú daň z príjmov vyberá rovnaký správca dane.

Odložená daň z príjmov sa počíta s použitím základnej daňovej sadzby 22% k 28. februáru 2014 a 2015.

Zostatky po započítaní sú nasledovné:

	Stav k	
	28. februáru 2015	28. februáru 2014
Odložené daňové pohľadávky		
- Odložená daňová pohľadávka s očakávanou realizáciou do 12 mesiacov	36 054	14 651
Odložené daňové záväzky		
- Odložený daňový záväzok s očakávanou realizáciou za viac ako 12 mesiacov	-50 547	- 47 585
Odložený daňový záväzok/ pohľadávka	-14 493	- 32 934

TESCO STORES SR, a.s.

Poznámky k individuálnej účtovnej závierke k 28. februáru 2015 pripravené v súlade s IFRS platnými v Európskej Únii (Všetky údaje sú uvedené v tis. EUR, pokiaľ nie je uvedené inak)

Pohyb na účte odloženej dane je nasledujúci:

	Stav k	
	28. februáru 2015	28. februáru 2014
Stav na začiatku roku	- 32 934	- 41 655
Výnos / náklad vykázaný vo výkaze ziskov a strát (Poznámka 26)	18 441	8 721
Stav na konci roku	-14 493	- 32 934

Zmeny odložených daňových pohľadávok a záväzkov v priebehu roka sú nasledovné:

	Stav k 1. marcú 2014	Náklad (-) / výnos	Stav k 28. februáru 2015
		vo výkaze ziskov a strát	
Úpravy na majetku	- 37 383	13 140	-24 243
Opravné položky k pohľadávkam	595	-47	548
Opravné položky k zásobám	2 223	3 611	5 834
Ostatné	1 631	1 737	3 368
Spolu	- 32 934	18 441	-14 493

	Stav k 1. marcú 2013	Náklad (-) / výnos	Stav k 28. februáru 2014
		vo výkaze ziskov a strát	
Úpravy na majetku	- 45 281	7 898	- 37 383
Opravné položky k pohľadávkam	449	146	595
Opravné položky k zásobám	2 089	134	2 223
Ostatné	1 088	543	1 631
Spolu	- 41 655	8 721	- 32 934

17. Záväzky z obchodného styku a iné záväzky

	Stav k	
	28. februáru 2015	28. februáru 2014
Finančné záväzky z obchodného styku a iné záväzky		
Záväzky z obchodného styku	53 817	71 854
Obchodné záväzky voči spriazneným osobám (Poznámka 30)	24 112	23 343
Dohadné položky voči spriazneným osobám (Poznámka 30)	5 300	7 539
Dohadné položky	58 808	49 982
Ostatné záväzky	9 749	7 653
Spolu	151 786	160 371
Nefinančné záväzky z obchodného styku a iné záväzky		
Záväzky voči zamestnancom	5 639	5 663
Sociálne zabezpečenie a ostatné dane (okrem dane z príjmov)	11 229	17 440
Prijaté preddavky	5 631	8 781
Spolu	22 499	31 884
Záväzky z obchodného styku a iné záväzky spolu	174 285	192 255

Dohadné položky predstavujú prevažne dohady na obstarávaciu cenu prijatého, ale dodávateľmi dosiaľ nevyfakturovaného tovaru.

TESCO STORES SR, a.s.

Poznámky k individuálnej účtovnej závierke k 28. februáru 2015 pripravené v súlade s IFRS platnými v Európskej Únii (Všetky údaje sú uvedené v tis. EUR, pokiaľ nie je uvedené inak)

Štruktúra záväzkov z obchodného styku a iných záväzkov podľa zostatkovej doby splatnosti je uvedená v nasledujúcej tabuľke:

	Stav k	
	28. februáru 2015	28. februáru 2014
Záväzky po lehote splatnosti	8 312	22 330
Záväzky do lehoty splatnosti	165 973	169 925
Krátkodobé záväzky spolu	174 285	192 255

Účtovná hodnota záväzkov z obchodného styku a iných záväzkov je denominovaná v nasledujúcich menách:

	Stav k	
	28. februáru 2015	28. februáru 2014
HUF	43	198
USD	453	159
PLN	9	2
EUR	168 391	186 974
GBP	3 310	3 396
CZK	2 079	1 526
Spolu	174 285	192 255

Reálna hodnota záväzkov z obchodného styku a iných záväzkov nie je významne odlišná od ich účtovnej hodnoty.

18. Tržby

	Rok končiaci	Rok končiaci
	28. februára 2015	28. februára 2014
Tržby z predaja tovaru	1 302 395	1 328 479
Výnosy z prenájmu	24 629	25 919
Ostatné výnosy	11 064	17 243
Spolu	1 338 088	1 371 641

Všetky tržby sú generované na domácom trhu.

19. Použité suroviny a spotrebný tovar

Použité suroviny a spotrebný tovar sú nasledujúce:

	Rok končiaci	Rok končiaci
	28. februára 2015	28. februára 2014
Spotreba materiálu	8 787	8 237
Spotreba energie a ostatné	20 178	21 251
Spolu	28 965	29 488

TESCO STORES SR, a.s.

Poznámky k individuálnej účtovnej závierke k 28. februáru 2015 pripravené v súlade s IFRS platnými v Európskej Únii (Všetky údaje sú uvedené v tis. EUR, pokiaľ nie je uvedené inak)

20. Odmena audítorskej spoločnosti

Celková odmena audítorskej spoločnosti PricewaterhouseCoopers Slovensko, s.r.o. za štatutárny audit individuálnej účtovnej závierky za rok končiaci 28. februára 2015 pripravené v súlade s IFRS platnými v Európskej Únii predstavovala 134 tis. EUR (za rok končiaci 28. februára 2014: 139 tis. EUR).

21. Ostatné prevádzkové výnosy

Jednotlivé položky prevádzkových výnosov sú nasledovné:

	Rok končiaci 28. februára 2015	Rok končiaci 28. februára 2014
Výnosy z predaja dlhodobého majetku a materiálu	211	1 282
Aktivácie majetku	5 287	3 796
Čistý zisk z finančných derivátov ocenených v reálnej hodnote	1 038	-
Ostatné	4 867	5 250
Spolu	11 403	10 328

22. Ostatné prevádzkové náklady

Jednotlivé položky prevádzkových nákladov sú nasledovné:

	Rok končiaci 28. februára 2015	Rok končiaci 28. februára 2014
Dane a poplatky	2 628	2 554
Kurzové straty	770	277
Čistá strata z finančných derivátov ocenených v reálnej hodnote	-	231
Bankové poplatky	4 243	3 222
Manká a škody	4 332	1 749
Zostatková hodnota predaného dlhodobého majetku	-	1 108
Ostatné	3 547	3 125
Spolu	15 520	12 266

TESCO STORES SR, a.s.

Poznámky k individuálnej účtovnej závierke k 28. februáru 2015 pripravené v súlade s IFRS platnými v Európskej Únii (Všetky údaje sú uvedené v tis. EUR, pokiaľ nie je uvedené inak)

23. Manažérsky stimulačný systém

Akciový program (Share option scheme)

Hodnota opcií na kmeňové akcie je ocenená za pomoci použitia Black-Scholesovho modelu oceňovania opcií. Akciový program je klasifikovaný ako úhrada nástrojmi vlastného imania v zastúpení Tesco PLC. Program sa nazýva „International Executive Share Option Scheme“. Za rok končiaci 28. februára 2015 a 2014 nebol vyplatený žiadny náklad.

Program odmien vedenia závislých na výsledkoch Spoločnosti (Bonus payments)

Na vybraných členov vyššieho manažmentu sa vzťahuje program odmien závislých na dosiahnutých hospodárskych výsledkoch Spoločnosti. Vyplácaná odmena je vo výške určitého percenta zo mzdy pracovníka. Odmeny závisia na dosiahnutí stanovených korporátnych cieľov. V bežnom roku dosiahla výška odmien sumu 1 121 tis. EUR (k 28. februáru 2014: 449 tis. EUR). Náklady na tieto odmeny sú zahrnuté v položke „Náklady na odmeňovanie zamestnancov“ v Poznámke 24.

24. Náklady na odmeňovanie zamestnancov

	Rok končiaci 28. februára 2015	Rok končiaci 28. februára 2014
Platy	86 307	83 825
Príspevky na sociálne a zdravotné poistenie	28 780	27 729
Ostatné zamestnanecké náklady a pôžitky	4 758	4 668
Spolu	119 845	116 222

V roku končiacom 28. februára 2015 zaplatila Spoločnosť v rámci príspevkov do povinného dôchodkového fondu Sociálnej poisťovne a súkromných fondov čiastku 11 525 tis. EUR (za rok končiaci 28. februára 2014: 11 225 tis. EUR) a zamestnanci zaplatili 3 292 tis. EUR (za rok končiaci 28. februára 2014: 3 207 tis. EUR).

	Zamestnanec	Zamestnávateľ
Starobné (dôchodkové)	4%	14%

K 28. februáru 2015 mala Spoločnosť 9 997 zamestnancov, z toho bolo 87 vedúcich pracovníkov (k 28. februáru 2014: 9 943 zamestnancov, z toho bolo 84 vedúcich pracovníkov).

Počas roka končiaceho 28. februára 2015 mala Spoločnosť priemerný prepočítaný stav zamestnancov 9 212, z ktorých 87 tvoril manažment (Stav k 28. februáru 2014: 8 999 zamestnancov, z ktorých 84 bol manažment).

Odmeny vyplatené členom orgánov a výkonného vedenia Spoločnosti sú zahrnuté v Poznámke 30.

25. Finančné náklady / (-) výnosy – netto

	Rok končiaci 28. februára 2015	Rok končiaci 28. februára 2014
Úrokové náklady	684	810
Úrokové výnosy	-18	- 25
Spolu finančné náklady netto	666	785

TESCO STORES SR, a.s.

Poznámky k individuálnej účtovnej závierke k 28. februáru 2015 pripravené v súlade s IFRS platnými v Európskej Únii (Všetky údaje sú uvedené v tis. EUR, pokiaľ nie je uvedené inak)

26. Daň z príjmov

	Rok končiaci 28. februára 2015	Rok končiaci 28. februára 2014
Splatná daň	3 077	11 367
Odložená daň (Poznámka 16)	-18 441	- 8 721
Spolu	-15 364	2 646

Porovnanie vykázaných nákladov na daň z príjmov a teoretickej dane, ktorú by sme vykalkulovali aplikovaním štandardných daňových sadzieb:

	Rok končiaci 28. februára 2015	Rok končiaci 28. februára 2014
Strata / Zisk pred zdanením	-59 647	19 401
Daň z príjmov vypočítaná sadzbou dane 22%	-13 122	4 268
Dopad zmeny daňovej sadzby z 23% na 22% na odloženú daň	-	- 1 508
Dopad zmeny daňovej sadzby z 23% na 22% na splatnú daň (iba 2 mesiace sa zdanili sadzbou dane 22% za rok končiaci 28. februára 2014)	-	428
Daňovo neuznané náklady	5 080	4 030
Výnosy nepodliehajúce dani	- 2 543	- 2 887
Dodatočná daň minulých období	- 374	-
Ostatné	- 4 405	- 1 685
Daňový náklad	-15 364	2 646

K zmene sadzby dane právnických osôb z 23% na 22% došlo v priebehu roka v dôsledku zmeny v slovenskej legislatíve s účinnosťou od 1. januára 2014.

27. Peňažné toky z prevádzkovej činnosti

	Rok končiaci 28. februára 2015	Rok končiaci 28. februára 2014
Strata / Zisk pred zdanením	-59 647	19 401
Upravený o:		
Odpisy dlhodobého nehmotného a hmotného majetku a pokles hodnoty	115 411	83 276
Zisky z predaja pozemkov, budov a zariadení	179	1 282
Opravné položky k zásobám	16 415	317
Opravné položky k pohľadávkam	-211	31
Zmena rezervy	3 656	2 898
Čisté nákladové úroky	666	785
Škody na zásobách	37 554	32 883
Ostatné nepeňažné pohyby	-1 502	- 805
Spolu	112 521	140 068
Zmeny pracovného kapitálu		
Zásoby	-30 893	- 38 054
Pohľadávky z obchodného styku a iné pohľadávky	-5 322	2 185
Závazky z obchodného styku a iné záväzky	-5 608	- 13 059
Peňažné prostriedky z prevádzky	70 698	91 140

TESCO STORES SR, a.s.

Poznámky k individuálnej účtovnej závierke k 28. februáru 2015 pripravené v súlade s IFRS platnými v Európskej Únii (Všetky údaje sú uvedené v tis. EUR, pokiaľ nie je uvedené inak)

28. Podmienené záväzky*Daňová legislatíva*

Nakoľko niektoré ustanovenia daňovej legislatívy Slovenskej republiky umožňujú viac ako jeden výklad, daňové úrady môžu prijať rozhodnutia o zdanení podnikateľských aktivít, ktoré nemusia byť v súlade s interpretáciou týchto aktivít vedením Spoločnosti. Vedenie Spoločnosti si nie je vedomé žiadnych okolností, ktoré by v tejto súvislosti mohli viesť v budúcnosti k významným nákladom.

Súdne spory

Spoločnosť je účastníkom súdnych konaní, ktoré nesúvisia s jej bežnou obchodnou činnosťou. Pri súdnych sporoch sa neočakáva významný nepriaznivý vplyv ich výsledkov na finančnú pozíciu alebo výsledky prevádzkovej činnosti Spoločnosti.

29. Investičné záväzky

K 28. februáru 2015 je Spoločnosť zmluvne zaviazaná preinvestovať 9 295 tis. EUR (k 28. februáru 2014: 4 334 tis. EUR). Investície sú smerované predovšetkým do dlhodobého majetku.

Spoločnosť má budúce záväzky týkajúce sa operatívnych leasingov. Platby operatívneho leasingu predstavujú nájomné platené Spoločnosťou za jej predajné, distribučné a kancelárske zariadenia a iný majetok ako motorové vozidlá. Leasingy majú rôzne podmienky, eskalačné klauzuly a obnovovacie práva.

Budúce záväzky týkajúce sa operatívnych leasingov sú uvedené v nasledujúcej tabuľke:

	Stav k	
	28. februáru 2015	28. februáru 2014
Do 1 roka	12 089	11 199
Od 1 do 5 rokov	39 162	37 958
Viac ako 5 rokov	77 720	77 642
Spolu	128 971	126 799

Analýza leasingových nákladov je uvedená v nasledujúcej tabuľke:

	Rok končiaci	Rok končiaci
	28. februára 2015	28. februára 2014
Pozemky a stavby	11 068	10 218
Stroje, prístroje a zariadenia	620	562
Autá	2 400	2 465
Spolu	14 088	13 245

Spoločnosť nemá žiadny finančný leasing.

TESCO STORES SR, a.s.

Poznámky k individuálnej účtovnej závierke k 28. februáru 2015 pripravené v súlade s IFRS platnými v Európskej Únii (Všetky údaje sú uvedené v tis. EUR, pokiaľ nie je uvedené inak)

30. Transakcie so spriaznenými stranami

Medzi spriaznené strany patria dcérske spoločnosti, podniky, v ktorých je Spoločnosť spoločníkom a podniky so spoločnou majetkovou účasťou materské spoločnosti skupiny (Tesco PLC), Tesco PLC, vedenie a členovia štatutárnych a dozorných orgánov Spoločnosti a osoby blízke týmto osobám, vrátane spoločností, v ktorých majú tieto osoby významný alebo rozhodujúci vplyv.

Spriaznené strany, s ktorými boli v priebehu účtovného obdobia uskutočnené významné transakcie boli nasledovné:

Materská spoločnosť:

Tesco PLC

Cirrus Luxembourg S.a r.l.

Dcérske spoločnosti:

Tesco International Clothing Brand s.r.o.

Lekáreň Tesco Trenčín s. r. o.

Tesco International Franchising s.r.o.

Ostatné spriaznené strany:

Dunnhumby International Ltd

Dunnhumby Slovakia s.r.o.

Tesco Food Sourcing Ltd

Tesco Global Emp. Company Limited (Thailand)

Tesco Hindustan Services Centre Private Ltd

Tesco International Services Ltd

Tesco International Sourcing Ltd

Tesco Polska Spolka Z O.O.

Tesco Stores ČR a.s.

Tesco Stores Ltd

Tesco Global Stores Privately Held Co. Limited Tesco Dystrybucja SP. Z O.O.

Tesco Kipa Kitle Paz. A.S.

Tesco Global Stores

Delamare English Partnership

Pohľadávky a záväzky vyplývajúce z transakcií so spriaznenými stranami k 28. februáru 2015 sú uvedené v nasledovnej tabuľke:

	Tesco PLC	Dcérske spoločnosti	Ostatné spriaznené strany
Pohľadávky			
Pohľadávky z obchodného styku	-	138	573
Ostatné pohľadávky	-	4 319	258
Pohľadávky voči spriazneným osobám z titulu poskytnutého úveru – krátkodobé	-	1 253	582
Záväzky			
Záväzky z obchodného styku	477	18 597	5 038
Dohadné položky	-	2 859	2 441
Záväzky voči spriazneným osobám z titulu prijatého úveru – krátkodobé	-	-	44 948

TESCO STORES SR, a.s.

Poznámky k individuálnej účtovnej závierke k 28. februáru 2015 pripravené v súlade s IFRS platnými v Európskej Únii (Všetky údaje sú uvedené v tis. EUR, pokiaľ nie je uvedené inak)

Výnosy a náklady z transakcií so spriaznenými osobami boli za rok končiaci 28. februára 2015 nasledovné:

	Tesco PLC	Dcérske spoločnosti	Ostatné spriaznené strany
Predaj tovaru	-	44	398
Predaj služieb	-	1 314	1 232
Ostatný predaj	-	103	729
Spolu predaj	-	1 461	2 359
Nákup tovaru, materiálu a výrobkov	-	130 397	5 436
Nákup služieb	-	13 455	29 186
Ostatný nákup	453	270	92
Spolu nákup	453	144 122	34 714

	Tesco PLC	Dcérske spoločnosti	Ostatné spriaznené strany
Ostatné náklady (úroky z pôžičiek)	-	-	677
Ostatné výnosy (úroky z pôžičiek)	-	6	12

Pohľadávky a záväzky vyplývajúce z transakcií so spriaznenými stranami k 28. februáru 2014 sú uvedené v nasledovnej tabuľke:

	Tesco PLC	Dcérske spoločnosti	Ostatné spriaznené strany
Pohľadávky			
Pohľadávky z obchodného styku	-	72	324
Ostatné pohľadávky	-	34	226
Pohľadávky voči spriazneným osobám z titulu poskytnutého úveru – krátkodobé	-	592	-
Záväzky			
Záväzky z obchodného styku	188	19 916	3 239
Dohadné položky	-	2 786	4 753
Záväzky voči spriazneným osobám z titulu prijatého úveru – krátkodobé	-	-	84 731

Výnosy a náklady z transakcií so spriaznenými osobami boli za rok končiaci 28. februára 2014 nasledovné:

	Tesco PLC	Dcérske spoločnosti	Ostatné spriaznené strany
Predaj tovaru	-	323	205
Predaj služieb	-	537	1 103
Ostatný predaj	-	-	1 137
Spolu predaj	-	860	2 445
Nákup tovaru, materiálu a výrobkov	-	121 861	6 160
Nákup služieb	-	15 212	32 912
Ostatný nákup	188	607	69
Spolu nákup	188	137 680	39 141

	Tesco PLC	Dcérske spoločnosti	Ostatné spriaznené strany
Ostatné náklady (úroky z pôžičiek)	-	-	774
Ostatné výnosy (úroky z pôžičiek)	-	2	-

TESCO STORES SR, a.s.

Poznámky k individuálnej účtovnej závierke k 28. februáru 2015 pripravené v súlade s IFRS platnými v Európskej Únii (Všetky údaje sú uvedené v tis. EUR, pokiaľ nie je uvedené inak)

Odmeny vyplatené členom orgánov a výkonného vedenia spoločnosti:

	Rok končiaci 28. februára 2015	Rok končiaci 28. februára 2014
Odmeny členom predstavenstva, dozornej rady, výkonného vedenia a bývalým členom orgánov - spolu	5 452	5 816
z toho:		
– predstavenstvo a výkonné vedenie	5 300	5 678
– dozorná rada	152	138
Ostatné dlhodobé pôžičky členom predstavenstva, dozornej rady, výkonného vedenia a bývalým členom orgánov – spolu	144	319
z toho:		
– predstavenstvo a výkonné vedenie	132	307
– dozorná rada	12	12
Spolu	5 596	6 135

Pôžičky prijaté od spriaznených strán

Pôžičky prijaté od spriaznených strán	Stav k	
	28. februáru 2015	28. februáru 2014
Počiatkový stav	84 731	97 785
Zaplatené splátky pôžičiek	- 39 833	- 13 000
Zmena dlžného úroku	50	- 54
Spolu	44 948	84 731





Pôžičky od spriaznených strán predstavujú pôžičky denominované v eurách a úročené ročnou úrokovou sadzbou v rozmedzí od 1,09% p.a. do 1,18% p.a. (za rok končiaci 28. februára 2014: od 0,49% p.a. do 1,18% p.a.).

Všetky transakcie so spriaznenými stranami boli realizované za trhových podmienok. Žiadne pohľadávky, záväzky ani transakcie so spriaznenými stranami neboli v priebehu roka nijak zaistené.

31. Udalosti po súvahovom dni

V marci 2015 rozhodlo vedenie skupiny Tesco o reštrukturalizácii skupiny v rámci regiónu strednej a východnej Európy. Tesco bude mať v strednej a východnej Európe jednotné vedenie pre Českú republiku, Slovensko, Poľsko a Maďarsko.

Okrem výše uvedenej zmeny v štruktúre skupiny a zmeny v predstavenstve Spoločnosti popísané v poznámke 1 po súvahovom dni nenastali žiadne ďalšie udalosti, ktoré by si vyžadovali vykázanie alebo zverejnenie v tejto účtovnej závierke pripravené v súlade s IFRS platnými v EÚ.

Pripravené dňa:	Podpis štatutárneho orgánu:	Podpisový záznam osoby zodpovednej za zostavenie účtovnej závierky:	Podpisový záznam osoby zodpovednej za vedenie účtovníctva:
25. augusta 2015	 Branislav Vančo	 Pavel Čančara	 Pavel Čančara
	 Martin Kuruc		