

K-SUPRA, s.r.o., Mostárenská 9/29, 977 01 Brezno

Zapísaná v Obchodnom registri Okresného súdu Banská Bystrica
v odd. Sro, vl.č. 8073/S

IČO: 36 057 592

VÝROČNÁ SPRÁVA
za rok 2016

júl 2017

Ing. Ivan Katriak
konateľ

Obsahová štruktúra výročnej správy

1. Úvod - všeobecné údaje

- 1.1 Založenie a vznik spoločnosti
- 1.2 Rozhodujúce oblasti podnikania
- 1.3 Orgány spoločnosti
- 1.4 Štruktúra spoločníkov

2. História a predpokladaný vývoj spoločnosti

3. Organizačná štruktúra a zamestnanosť

- 3.1. Organizačná štruktúra
- 3.2 Informácie o zamestnanosti

4. Iné dôležité informácie o spoločnosti

5. Ekonomické ukazovatele a finančná situácia

- 5.1 Výnosy a náklady
- 5.2 Majetok a záväzky
- 5.3 Návrh na rozdelenie zisku za rok 2016

6. Záver

Prílohy:

Organizačná štruktúra

Účtovná závierka k 31.12.2016

Správa audítora o overení účtovnej závierky

1. Úvod - všeobecné údaje

1.1 Založenie a vznik spoločnosti

Obchodná spoločnosť K-SUPRA, s.r.o. bola založená dňa 25.9.2002 a do Obchodného registra Okresného súdu Banská Bystrica, oddiel Sro, vložka 8073/S, bola zapísaná 16.12.2002.

1.2 Rozhodujúce oblasti podnikania

Medzi hlavné činnosti spoločnosti patria:

- výroba oceľových konštrukcií,
- výroba častí koľajových vozidiel,
- výroba žeriavov a ich častí
- stavby strojov a prístrojov s mechanickým pohonom,
- zámočnícke práce, zvaračské práce, kovoobrábanie,
- sprostredkovanie obchodu a služieb v rozsahu voľných živností.

1.3 Orgány spoločnosti

Štatutárny orgán spoločnosti:

Konatelia: - Ing. Ivan Katriak
- Ing. Mikuláš Bobák, CSc.

Spoločnosť zastupuje a za ňu podpisuje konateľ každý samostatne.

1.4 Štruktúra spoločníkov

Spoločník, akcionár	Výška podielu na základnom imaní		Podiel na hlasovacích právach v %	Iný podiel na ostatných položkách VI ako na ZI v %
	absolútne	v %		
a	b	c	d	e
Ing. Mikuláš Bobák	174 863	32,5	32,5	
Ing. Ivan Katriak	147 879	27,5	27,5	
BOFIN, a.s.	107 500	20,0	20,0	
Cosmos Transport a.s.	107 500	20,0	20,0	
Spolu	537 742	100	100	

2. História a predpokladaný vývoj spoločnosti

História vzniku našej firmy siaha do obdobia pôsobenia strojárskoho koncernu Mostáreň Brezno. Naša firma pôsobí na slovenskom a medzinárodnom strojárskom trhu dlhšiu dobu. Počas tohto obdobia si vybudovala dobré a pevné postavenie vďaka svojej kvalitnej a spoľahlivej výrobe. Naše výrobky sú známe na Slovensku, v Európskej únii ale aj v zámorí. Sme dodávateľom a subdodávateľom pre viacero veľkých popredných svetových firiem ako sú firmy:

- Siemens Aktiengesellschaft Osterreich
 - Fahrzeugwerk Bernard Krone
 - KW Kranwerke
 - Gru Comedil
 - Faist Air Intake Systems,
 - Camfil Power Systems
 - Stiebel Getrebebau,
- s ktorými plánujeme spolupracovať aj v ďalšom období.

3. Organizačná štruktúra a zamestnanosť

3.1. Organizačná štruktúra

Vid' príloha č. 1 k Výročnej správe

3.2. Informácia o zamestnanosti

Tabuľka č. 1

Názov položky	K 31.12.2016	K 31.12.2015
Priemerný prepočítaný počet zamestnancov	71	68
Stav zamestnancov ku dňu, ku ktorému sa zostavuje účtovná závierka, z toho:	65	67
- výrobní robotníci	25	27
- THP	26	27
- POP	14	13
Počet žien	14	14
Mzdové náklady v Eur	750 203	727 713

Okrem vlastných zamestnancov v trvalom pracovnom pomere dala spoločnosť prácu ďalším 166 SZČO, s ktorými dlhodobo spolupracuje, čím sa zaraďuje medzi významných zamestnávateľov Horehronského regiónu.

4. Iné dôležité informácie o spoločnosti

- 4.1. Spoločnosť vlastní od r. 2014 49 % - ný podiel v spoločnosti AUTO PARK BREZNO, s.r.o.
V dlhodobých záväzkoch účtuje o dlhodobých zmenkách vystavených v prospech spoločnosti AGRINV INVESTMENTS LIMITED splatných v r. 2027.
- 4.2. Neexistujú podniky, v ktorých je spoločnosť neobmedzene ručiacim spoločníkom.
- 4.3. Spoločnosť nemá zriadenú organizačnú zložku v zahraničí.
- 4.4. Spoločnosť neúčtovala o obstarávaní vlastných akcií, dočasných listov, obchodných podielov a akcií, dočasných listov ani v obchodných podieloch ovládajúcej osoby.
- 4.5. Spoločnosť neúčtovala o výdavkoch na vedu a výskum.

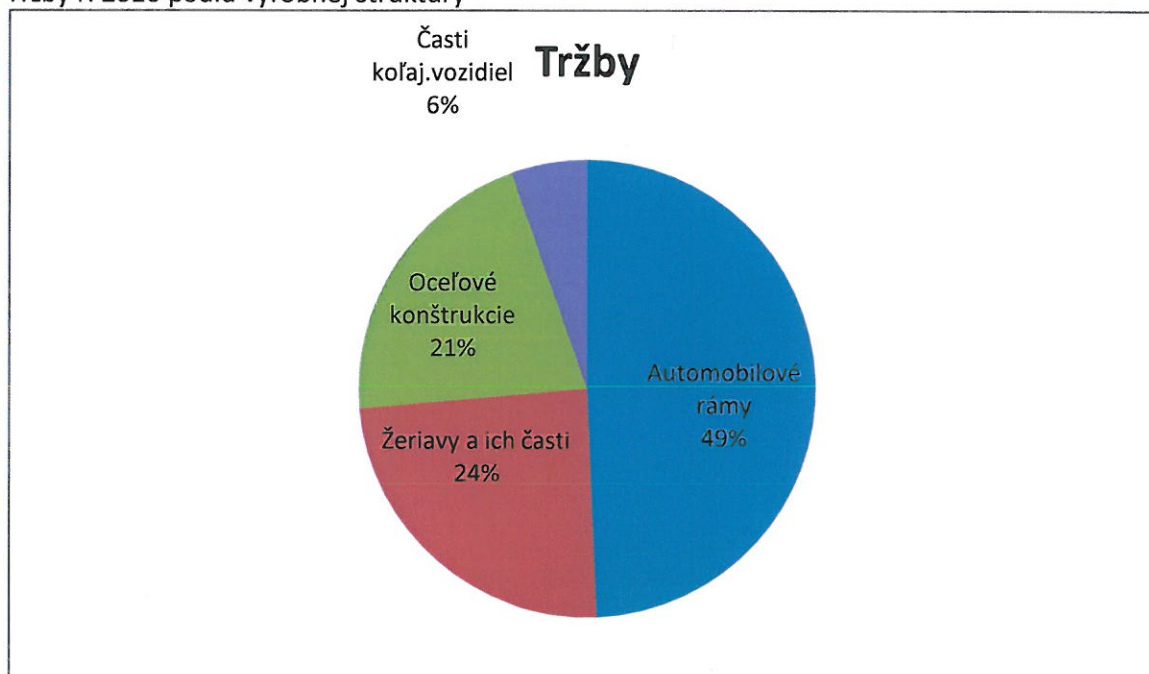
5. Ekonomické ukazovatele a finančná situácia

5.1. Výnosy a náklady

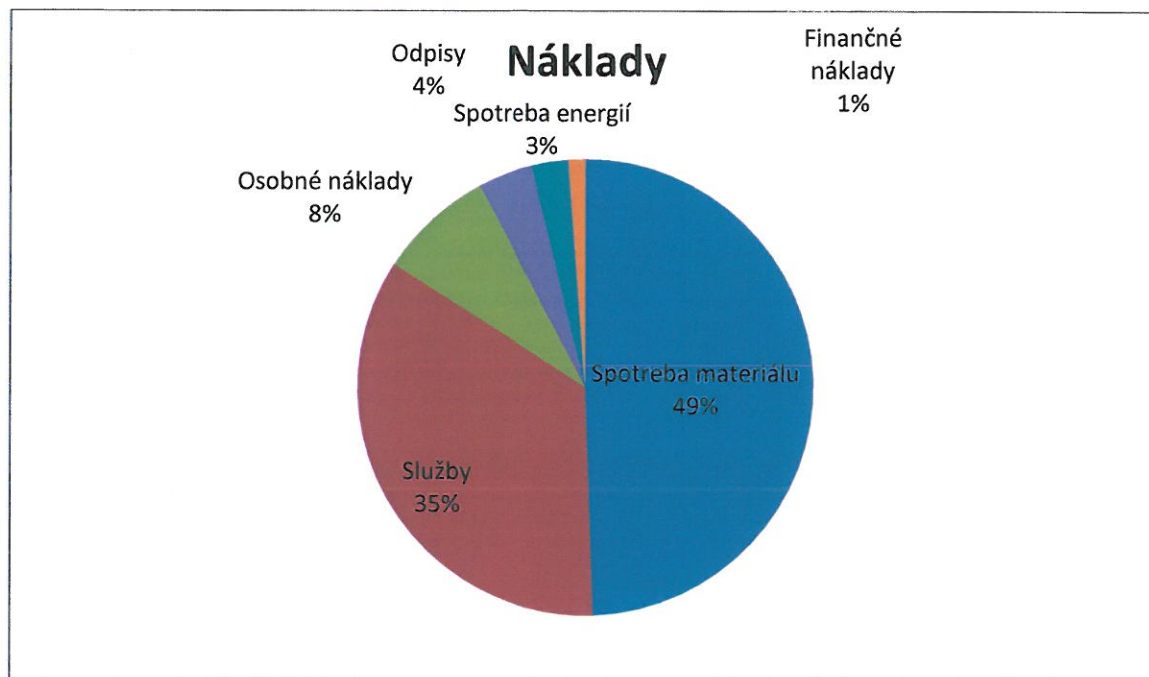
		2016	2015
1.	Čistý obrat	10 542 038	14 503 383
2.	Tržby z predaja tovaru	61 180	
3.	Tržby z predaja vlastných výrobkov	10 169 749	13 729 887
4.	Tržby z predaja služieb	311 109	773 496
5.	Zmeny stavu vnútroorg. zásob	2 035 587	- 990 921
6.	Aktivácia	4 818	17 036
7.	Tržby z predaja dlh.nehm. a hm. majetku a materiálu	140 942	130 017
8.	Ostatné výnosy z hospodárskej činnosti	102 334	103 322
9.	Spotreba materiálu,energie a ostatných neskladovateľných dodávok	6 587 368	5 936 255
10.	Služby	4 365 977	4 364 553
11.	Osobné náklady	1 036 499	1 008 280
12.	Dane a poplatky	64 705	56 938
13.	Odpisy a oprávky dlh. nehmotného majetku a dlhodobého hmotného majetku	495 075	483 595
14.	Zost. cena predaného dlh. majetku a mater.	10 149	3 720
15.	Tvorba a zúčtovanie opravných položiek k pohľadávkam	-27	-109 049
16.	Ostatné náklady na hospodársku činnosť	15 274	423 959

17.	Výsledok hospodárenia z hospodárskej činnosti	196 199	1 594 586
18.	Pridaná hodnota	1 574 598	3 228 690
19.	Výnosy z finančnej činnosti spolu	5 862	2 456
20.	Výnosy z dlhodobého finančného majetku		
21.	Výnosy z krátkodobého finanč. majetku		
22.	Výnosové úroky	5 862	2 440
23.	Kurzové zisky		16
24.	Ostatné výnosy z finančnej činnosti		
25.	Náklady na finančnú činnosť spolu	158 117	112 279
26.	Nákladové úroky	154 869	106 205
27.	Kurzové straty	259	6
28.	Výsledok hospodárenia z finančnej činnosti	- 152 255	- 109 823
29.	Výsledok hospodárenia za účtovné obdobie pred zdanením	43 944	1 484 763
30.	Daň z príjmov	13 321	438 778
31.	Výsledok hospodárenia za účtovné obdobie po zdanení	30 623	1 045 985

Tržby r. 2016 podľa výrobnej štruktúry



Štruktúra nákladov r. 2016



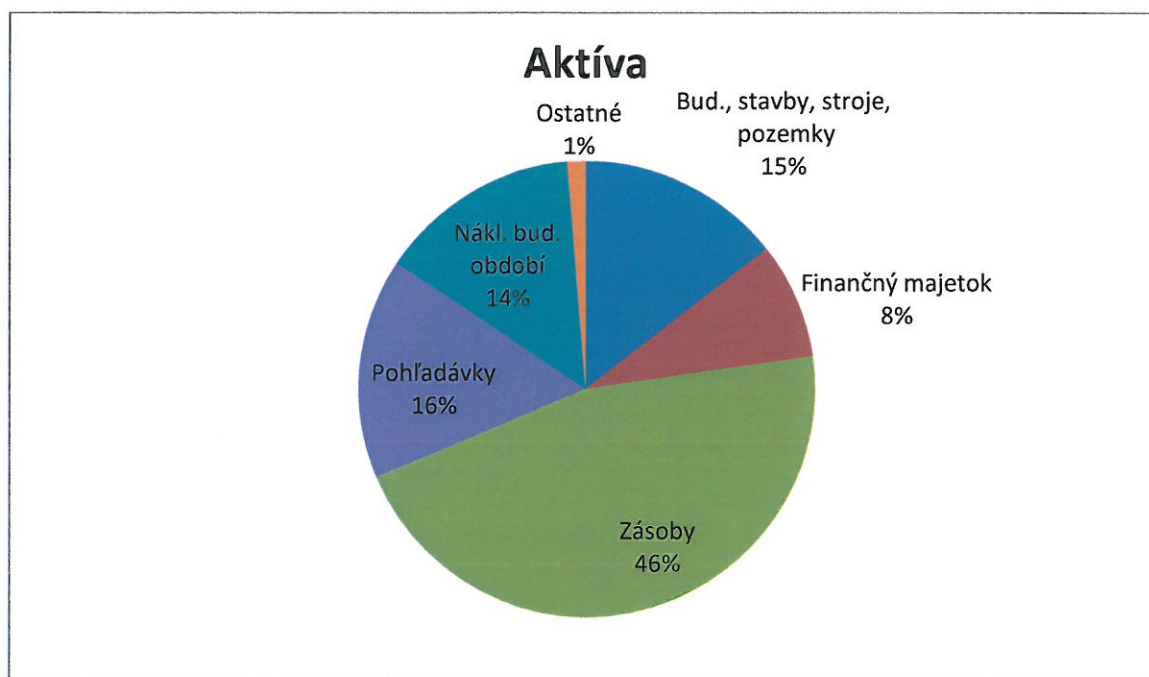
5.2. Majetok a záväzky

		2016	2015
	MAJETOK spolu:	10 951 965	10 364 759
A.	Neobežný majetok	1 687 701	2 026 902
A.I.	Dlhodobý nehmotný majetok	4 385	
A.II.	Dlhodobý hmotný majetok	1 588 366	1 916 952
A.III.	Dlhodobý finančný majetok	94 950	109 950
A.III.1.	Podielové cenné papiere a podiely v prepojených účt. jednotkách	2 450	2 450
B.	Obežný majetok	7 541 684	6 640 382
B.1.	Zásoby	5 032 225	3 098 698

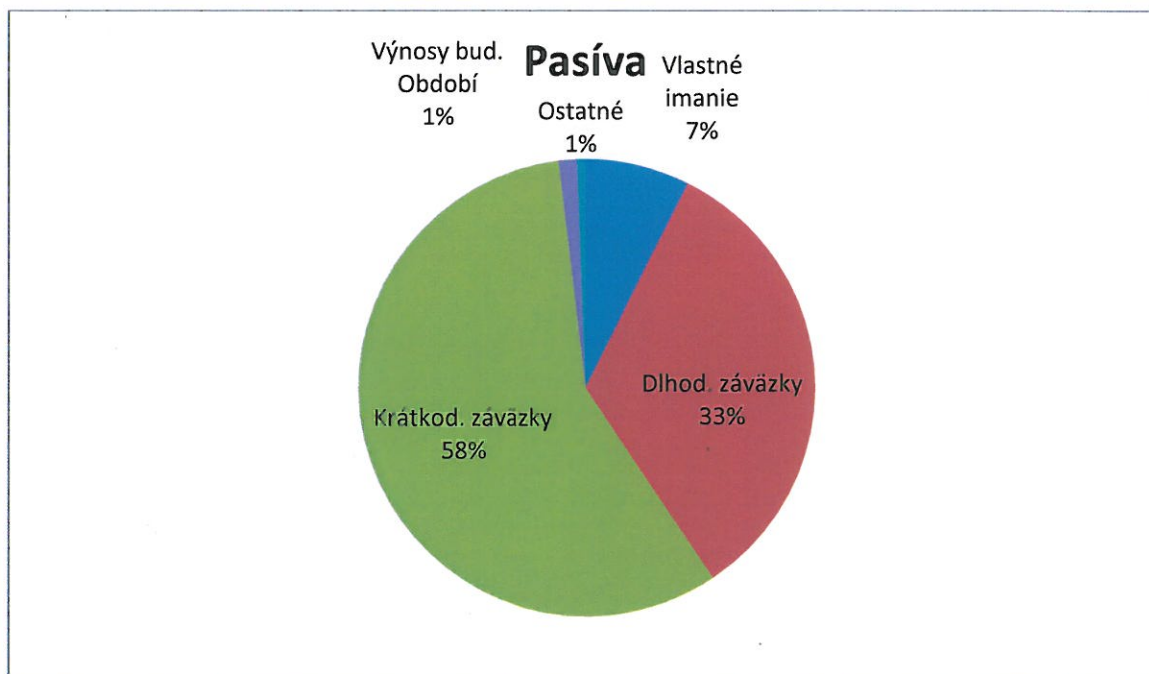
B.II.	Dlhodobé pohľadávky	65 445	69 485
B.III.	Krátkodobé pohľadávky	1 639 542	1 693 102
B.IV.	Krátkodobý finančný majetok		
B.V.	Finančné účty	804 472	1 779 097
C.	Časové rozlíšenie	1 722 580	1 697 475
	VLASTNÉ IMANIE A ZÁVAZKY	10 951 965	10 364 759
	CELKOM		
A.	Vlastné imanie	813 655	1 829 017
A.I.	Základné imanie	537 742	537 742
A.II.	Emisné ážio		
A.III.	Ostatné kapitálové fondy	244 626	244 626
A.IV.	Zákonné rezervné fondy	664	664
A.V.	Ostatné fondy zo zisku		
A.VI.	Oceňovacie rozdiely z precenenia		
A.VII.	Výsledok hospodárenia minulých rokov		
A.VIII.	Výsledok hospod. za účt. obdobie po zdan.	30 623	1 045 985
B.	Závazky	9 995 283	8 294 603
B.I.	Dlhodobé záväzky	3 632 815	3 632 292
B.II.	Dlhodobé rezervy		
B.III.	Dlhodobé bankové úvery		

B.IV.	Krátkodobé záväzky	6 299 633	4 603 538
B.VI.	Bankové úvery a výpomoci		
C.	Časové rozlíšenie	143 027	241 139

Štruktúra aktív



Štruktúra pasív



5.3. Návrh na rozdelenie zisku za rok 2016

V roku 2016 K-SUPRA, s.r.o. dosiahla zisk pred zdanením vo výške

43 944,68 Eur

Daň z príjmov právnických osôb bola vo výške

13 321,55 Eur

z toho: splatná daň z príjmov

15 593,08 Eur

odložená daň z príjmov

- 2 271,53 Eur

Zisk po zdanení

30 623,13 Eur

Návrh rozdelenia zisku :

- 1 531,16 Eur (5 % z čistého zisku) použiť na tvorbu rezervného fondu
- 29 091,97 Eur rozdeliť na podiely spoločníkov nasledovne:

Meno a priezvisko spoločníka	Výška vkladu	Výška splatených vkladov pri založení spoločnosti	Percentuálne vyjadrenie podielu na základnom imaní spoločnosti	Výška podielu na zisku spoločnosti
Ing. Ivan Katriak	147.879,00 EUR	splatené v celom rozsahu	27,5 %	8 000,30
BOFIN a.s.	107.500,00 EUR	splatené v celom rozsahu	19,99 %	5 815,48
Cosmos Transport, a.s.	107.500,00 EUR	splatené v celom rozsahu	19,99 %	5 815,48
Ing. Mikuláš Bobák CSc.	174.863,00 EUR	splatené v celom rozsahu	32,52 %	9 460,71

6. Záver

Obchodná pozícia spoločnosti na slovenskom aj európskom trhu je dobrá. Vzhľadom na stav a vývoj majetku, záväzkov a dosahovanej rentability má spoločnosť ekonomicko-obchodné predpoklady pre ďalšie pokračovanie vo svojej činnosti.

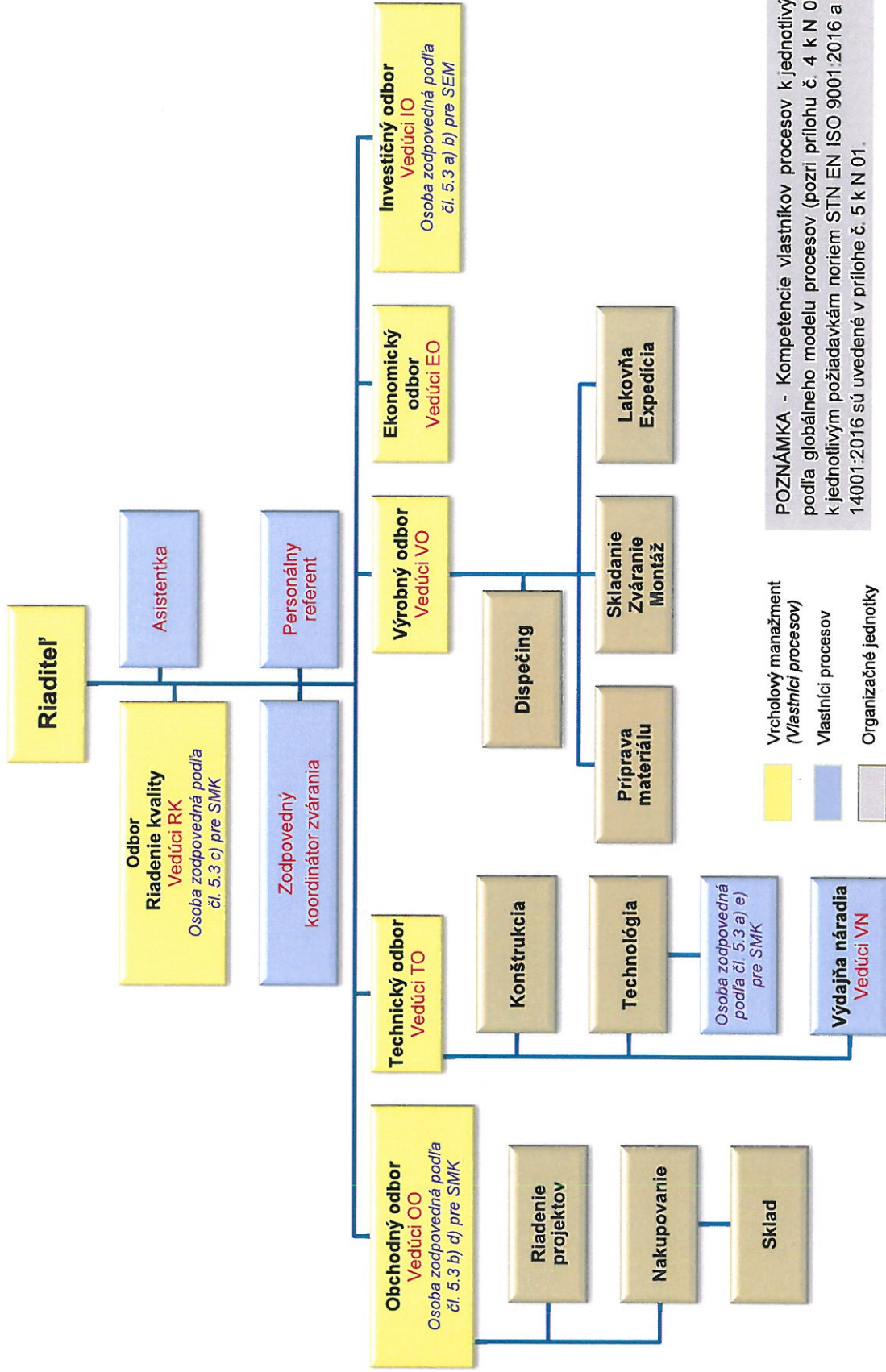
V Brezne, 18.7.2017

Vypracoval: Ing. Mária Kubasová



Ing. Ivan Katriak
konateľ spoločnosti

ORGANIZAČNÁ ŠTRUKTÚRA K-SUPRA, s. r. o.



POZNÁMKA - Kompetencie vlastníkov procesov k jednotlivým procesom podľa globálneho modelu procesov (pozri prílohu č. 4 k N 01) vo vzťahu k jednotlivým požiadavkám noriem STN EN ISO 9001:2016 a STN EN ISO 14001:2016 sú uvedené v prílohe č. 5 k N 01.