

**SPRÁVA NEZÁVISLÉHO AUDÍTORA Z AUDITU
ÚČTOVNEJ ZÁVIERKY K 31.12.2016
A VÝROČNEJ SPRÁVY ZA ROK 2016
spoločnosti
EDYMAX SE
Bajkalská 22, 821 09 Bratislava**

SPRÁVA NEZÁVISLÉHO AUDÍTORA

Akcionárom, predstavenstvu a dozornej rade spoločnosti EDYMAX SE

Správa z auditu účtovnej závierky

Názor

Uskutočnili sme audit účtovnej závierky spoločnosti EDYMAX SE (ďalej len „Spoločnosť“), ktorá obsahuje súvahu k 31. decembru 2016, výkaz ziskov a strát za rok končiaci sa k uvedenému dátumu, a poznámky, ktoré obsahujú súhrn významných účtovných zásad a účtovných metód.

Podľa nášho názoru, priložená účtovná závierka poskytuje pravdivý a verný obraz finančnej situácie Spoločnosti k 31. decembru 2016 a výsledku jej hospodárenia za rok končiaci sa k uvedenému dátumu podľa zákona č. 431/2002 Z.z. o účtovníctve v znení neskorších predpisov (ďalej len „zákon o účtovníctve“).

Základ pre názor

Audit sme vykonali podľa medzinárodných audítorských štandardov (International Standards on Auditing, ISA). Naša zodpovednosť podľa týchto štandardov je uvedená v odseku Zodpovednosť audítora za audit účtovnej závierky. Od Spoločnosti sme nezávislí podľa ustanovení zákona č. 423/2015 o štatutárnom audite a o zmene a doplnení zákona č. 431/2002 Z. z. o účtovníctve v znení neskorších predpisov (ďalej len „zákon o štatutárnom audite“) týkajúcich sa etiky, vrátane Etického kódexu audítora, relevantných pre náš audit účtovnej závierky a splnili sme aj ostatné požiadavky týchto ustanovení týkajúcich sa etiky. Sme presvedčení, že audítorské dôkazy, ktoré sme získali, poskytujú dostatočný a vhodný základ pre náš názor.

Zodpovednosť štatutárneho orgánu za účtovnú závierku

Štatutárny orgán je zodpovedný za zostavenie tejto účtovnej závierky tak, aby poskytovala pravdivý a verný obraz podľa zákona o účtovníctve a za tie interné kontroly, ktoré považuje za potrebné na zostavenie účtovnej závierky, ktorá neobsahuje významné nesprávnosti, či už v dôsledku podvodu alebo chyby.

Pri zostavovaní účtovnej závierky je štatutárny orgán zodpovedný za zhodnotenie schopnosti Spoločnosti nepretržite pokračovať vo svojej činnosti, za opísanie skutočností týkajúcich sa nepretržitého pokračovania v činnosti, ak je to potrebné, a za použitie predpokladu nepretržitého pokračovania v činnosti v účtovníctve, ibaže by mal v úmysle Spoločnosť zlikvidovať alebo ukončiť jej činnosť, alebo by nemal inú realistickú možnosť než tak urobiť.

Zodpovednosť audítora za audit účtovnej závierky

Našou zodpovednosťou je získať primerané uistenie, či účtovná závierka ako celok neobsahuje významné nesprávnosti, či už v dôsledku podvodu alebo chyby, a vydať správu audítora, vrátane názoru. Primerané uistenie je uistenie vysokého stupňa, ale nie je zárukou toho, že audit vykonaný podľa medzinárodných audítorských štandardov vždy odhalí významné nesprávnosti, ak také existujú. Nesprávnosti môžu vzniknúť v dôsledku podvodu alebo chyby a za významné sa považujú vtedy, ak by sa dalo odôvodnene očakávať, že jednotlivo alebo v súhrne by mohli ovplyvniť ekonomické rozhodnutia používateľov, uskutočnené na základe tejto účtovnej závierky.

V rámci auditu uskutočneného podľa medzinárodných audítorských štandardov, počas celého auditu uplatňujeme odborný úsudok a zachováваме profesionálny skepticizmus. Okrem toho:

- Identifikujeme a posudzujeme riziká významnej nesprávnej účtovnej závierky, či už v dôsledku podvodu alebo chyby, navrhujeme a uskutočňujeme audítorské postupy reagujúce na tieto riziká a získavame audítorské dôkazy, ktoré sú dostatočné a vhodné na poskytnutie základu pre náš názor. Riziko neodhalenia významnej nesprávnej v dôsledku podvodu je vyššie ako toto riziko v dôsledku chyby, pretože podvod môže zahŕňať tajnú dohodu, falšovanie, úmyselné vynechanie, nepravdivé vyhlásenie alebo obídenie internej kontroly.
- Oboznamujeme sa s internými kontrolami relevantnými pre audit, aby sme mohli navrhnúť audítorské postupy vhodné za daných okolností, ale nie za účelom vyjadrenia názoru na efektívnosť interných kontrol Spoločnosti.
- Hodnotíme vhodnosť použitých účtovných zásad a účtovných metód a primeranosť účtovných odhadov a uvedenie s nimi súvisiacich informácií, uskutočnené štatutárnym orgánom.
- Robíme záver o tom, či štatutárny orgán vhodne v účtovníctve používa predpoklad nepretržitého pokračovania v činnosti a na základe získaných audítorských dôkazov záver o tom, či existuje významná neistota v súvislosti s udalosťami alebo okolnosťami, ktoré by mohli významne spochybníť schopnosť Spoločnosti nepretržite pokračovať v činnosti. Ak dospejeme k záveru, že významná neistota existuje, sme povinní upozorniť v našej správe audítora na súvisiace informácie uvedené v účtovnej závierke alebo, ak sú tieto informácie nedostatočné, modifikovať náš názor. Naše závery vychádzajú z audítorských dôkazov získaných do dátumu vydania našej správy audítora. Budúce udalosti alebo okolnosti však môžu spôsobiť, že Spoločnosť prestane pokračovať v nepretržitej činnosti.
- Hodnotíme celkovú prezentáciu, štruktúru a obsah účtovnej závierky vrátane informácií v nej uvedených, ako aj to, či účtovná závierka zachytáva uskutočnené transakcie a udalosti spôsobom, ktorý vedie k ich vernému zobrazeniu.

Správa k ďalším požiadavkám zákonov a iných právnych predpisov

Správa k informáciám, ktoré sa uvádzajú vo výročnej správe

Štatutárny orgán je zodpovedný za informácie uvedené vo výročnej správe, zostavenej podľa požiadaviek zákona o účtovníctve. Náš vyššie uvedený názor na účtovnú závierku sa nevzťahuje na iné informácie vo výročnej správe.

V súvislosti s auditom účtovnej závierky je našou zodpovednosťou oboznámenie sa s informáciami uvedenými vo výročnej správe a posúdenie, či tieto informácie nie sú vo významnom nesúlade s auditovanou účtovnou závierkou alebo našimi poznatkami, ktoré sme získali počas auditu účtovnej závierky, alebo sa inak zdajú byť významne nesprávne.

Posúdili sme, či výročná správa Spoločnosti obsahuje informácie, ktorých uvedenie vyžaduje zákon o účtovníctve.

Na základe prác vykonaných počas auditu účtovnej závierky, podľa nášho názoru:

- informácie uvedené vo výročnej správe zostavenej za rok 2016 sú v súlade s účtovnou závierkou za daný rok,
- výročná správa obsahuje informácie podľa zákona o účtovníctve.

Okrem toho, na základe našich poznatkov o účtovnej jednotke a situácii v nej, ktoré sme získali počas auditu účtovnej závierky, sme povinní uviesť, či sme zistili významné nesprávnosti vo výročnej správe, ktorú sme dostali po dátume vydania tejto správy audítora. V tejto súvislosti neexistujú zistenia, ktoré by sme mali uviesť.

V Trnave, dňa 16.08.2017

TAX - AUDIT Slovensko, spol. s r. o.

Kapitulská 14

917 01 Trnava

Obchodný register Trnava, odd.: Sro, č. vložky: 10186/T

Licencia SKAU č. 131

Ing. Ružena Straková, MBA

Zodpovedný audítor

Licencia SKAU č. 797



Ružena Straková

Výročná správa 2016



Účtovná závierka 2016

Dátum vyhotovenia

14.8.2017

OBSAH

- 1 Vývoj spoločnosti**
- 2 Základné údaje spoločnosti**
- 3 Organizačná štruktúra**
- 4 Majetková situácia v EUR**
- 5 Vlastné imanie a záväzky**
- 6 Výnosová situácia v EUR**
- 7 Finančné ukazovatele**
- 8 Rozdelene hospodárkneho výsledku**
- 9 Ľudské zdroje**

Spoločnosť EDYMAX SE začala svoju hospodársku činnosť dňa 1.4.2013 . Spoločnosť poskytovala svoje služby 12 mesiacov roka 2016.Všetky dáta v tejto výročnej správe dokumentujú stav spoločnosti EDYMAX SE za 12 mesiacov roka 2016.

Tržby z predaja služieb	30 107 557 euro
Hospodársky výsledok za účtovné obdobie je zisk	109 351 euro

Vývoj spoločnosti v sieti s obchodnou značkou Edymax

Spoločnosť Edymax v roku 2016 sprostredkoval kvalifikovaných pracovníkov pre domáce podniky aj zahraničných investorov etablovaných na území SR .

Edymax od svojho založenia zamestnáva viac ako 86 000 zamestnancov pre priemyselné podniky slovenských a nadnárodných spoločností.

Edymax SE má rozsiahlu sieť pobočiek a náborových centier, čo mu umožňuje plniť individuálne požiadavky klientov bez ohľadu na lokalitu.

Vďaka rozsiahlej náborovej sieti a databázy zabezpečuje vo veľmi krátkom čase podľa potrieb klienta potrebných kandidátov.

Je expertom na logistiku v oblasti ľudských zdrojov, sleduje a analyzuje vývoj na trhu práce a aktívne vstupuje do dialógu ohľadom politiky zamestnanosti

Edymax = stabilný partner

Edymax team = dokonalá kombinácia

Edymax služby = na mieru

89 000 pridelených zamestnancov od roku 2003

1 506 aktuálne pridelených zamestnancov

104 zmlúv s významnými zamestnávateľmi

98 interných profesionálov

32 koordinátorov projektov priamo u klienta

10 náborových centier

6 pobočiek SR a 4 ČR

Prehľad služieb v roku 2016:

1. Temporary Help- vyhľadávanie , školenie, zamestnávanie vhodných pracovníkov
2. Part -time staffing- riešenie krátkodobých personálnych potrieb klientov
- 3.Try end hire - testovanie a overovanie schopností pred vytvorením trvalého pracovného miesta,
- 4.Take over- preberanie zamestnancov do pracovného pomeru Edymax a vedenie komplexnej mzdovej agendy,
- 5.Master wendor-koordinácia viacerých dodávateľov personálnych služieb na jednom mieste, komunikácia klienta cez jedného koordinátora Edymax.
6. Skill centers- zvyšovanie individuálnej odbornosti v skill centrách
7. Recruitment - obsadenie voľnej pracovnej pozície zabezpečením výberu schopných a motivovaných kandidátov

Organizačná štruktúra spoločnosti:

Organizačný poriadok upravuje vnútornú štruktúru spoločnosti. Spoločnosť sa vnútorne člení na:

úseky- tvoria základne členenie pre zabezpečenie uceleného súboru činnosti

oddelenia- sú vytvorené k zabezpečeniu výkonu špecializovaných činností na úrovni úsekov,

pobočky- vytvorené k zabezpečeniu uceleného súboru činností na regionálnej úrovni,

projektové tímy- vytvorené k zabezpečeniu výkonu špecializovaných činností na úrovni projektu,

Základné údaje spoločnosti

Identifikačné údaje

Obchodné meno:	Edymax SE
Sídlo:	Bajkalská 22, 821 01 Bratislava
IČO:	46 812 903
IČ DPH	SK2023602009
Deň zápisu:	19. september 2012

Vedenie spoločnosti, pobočky a predmet činnosti

Vedenie spoločnosti: v mieste svojho sídla v Bratislave
Bajkalská 22

Predmet činnosti:

- Kúpa tovaru za účelom jeho predaja konečnému spotrebiteľovi,
- Sprostredkovateľská činnosť v oblasti služieb,
- Sprostredkovateľská činnosť v oblasti obchodu,
- Reklamné a marketingové služby ,
- Počítačové služby,
- Administratívne služby,
- Sprostredkovanie zamestnania za úhradu,
- Vykonávanie činnosti agentúry dočasného zamestnávania
- Čistiace a upratovacie služby,
- Ostatné.

Právna forma: Európska spoločnosť
Štatutárny orgán

Predseda predstavenstva
Člen predstavenstva
Dozomá rada spoločnosti

PhDr. Kuchta Marek, MBA
Ing. Paľúrik Milan
Ing. Daniel Berceľ MBA
JUDr. Miloš Kvasňovský
Vasyl Danyliv



Vznika spoločnosti

16.8.2012

Základné imanie

Výška zákl. imania:

600 000 €

Hospodársky výsledok

Podniky v skupine

Výsledkom hospodárenia za rok 2016 je zisk vo výške 109 351.-€ po zdanení

Významné obchodné transakcie závislých osôb podľa §2 písm.n) zákona

1. Edymax Profesional Quality s.r.o. v objeme 42 796€
2. Edymax Europe v objeme 29 344€
3. Edymax Eurotrade a.s. - v objeme 26 891€
4. EDYMAX SE CZ - v objeme 174 487€
5. Edymax Flexibility s.r.o. - v objeme 3 265€
6. Edymax Trans - v objeme 3 516€
7. PHDr. Marek Kuchta - v objeme 13 154€
8. HYDRO TATRY s.r.o. - v objeme 2 027€
9. EURÓTRADE CZECH - v objeme 4 221€
- EDYMAX Flexibility CZ - v o objeme 2 771€

Iné skutočnosti

V po skončení účtovného obdobia, za ktoré sa vyhotovuje výročná správa, nenastali žiadne významné skutočnosti ani udalosti osobitného významu.

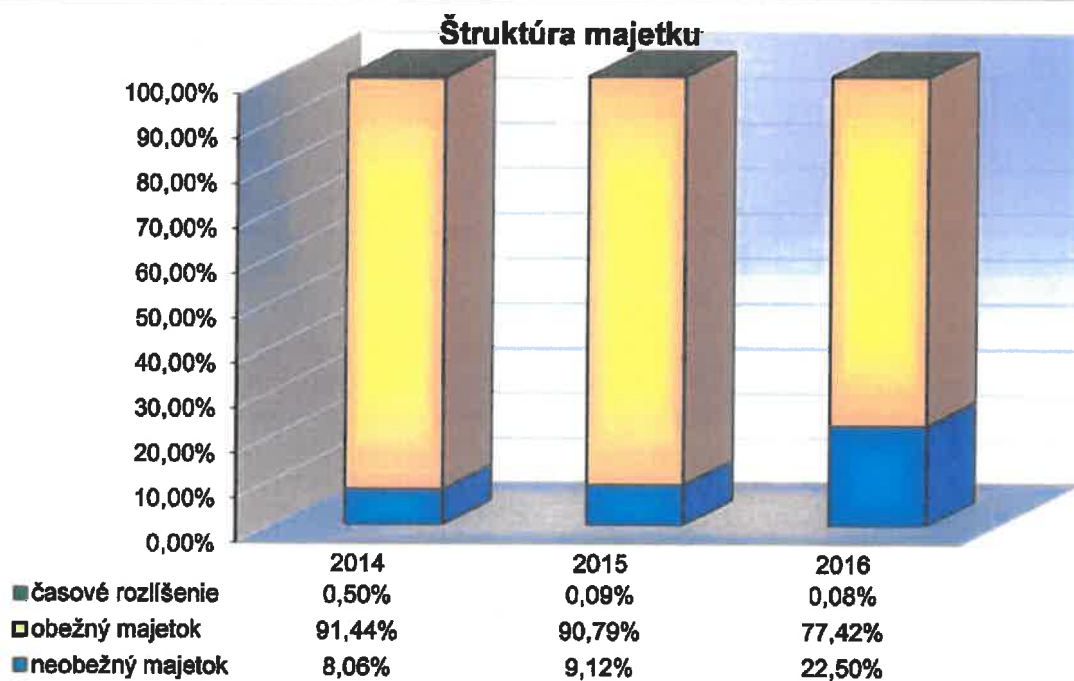
Spoločnosť nemá zriadenú organizačnú zložku v zahraničí.

Spoločnosť nevykonáva činnosť v oblasti výskumu a vývoja

Majetková situácia v EUR

Majetok spoločnosti zaznamenal v roku 2016 v porovnaní s rokom 2015 pokles o 10,65%. Neobežný majetok predstavuje 22,5% z celkového majetku spoločnosti v roku 2016. Obežný majetok z celkového majetku predstavuje 77,42%. Podiel krátkodobých pohľadávok v roku 2016 z celkového majetku činil 74,38%.





Majetok	31.12.2016		31.12.2015		31.12.2014	
B. Neobežný majetok celkom	1 937 733	22,50%	879 409	9,12%	649 534	8,06%
I. Dlhodobý nehmotný majetok	0	0,00%	0	0,00%	0	0,00%
II. Dlhodobý hmotný majetok	708 553	36,57%	413 115	46,98%	646 984	99,61%
III. Dlhodobý finančný majetok	1 229 180	63,43%	466 294	53,02%	2 550	0,39%
C. Obežný majetok celkom	6 666 464	77,42%	8 749 855	90,79%	7 370 093	91,44%
I. Zásoby	66 518	1,00%	17 209	0,20%	16 424	0,22%
II. Dlhodobé pohľadávky	0	0,00%	0	0,00%	0	0,00%
III. Krátkodobé pohľadávky	6 405 738	96,09%	8 580 991	98,07%	7 203 212	97,74%
IV. Finančné účty	194 208	2,91%	151 655	1,73%	150 457	2,04%
V. Krátkodobý finančný majetok	0	0,00%	0	0,00%	0	0,00%
D. Časové rozlíšenie celkom	6 971	0,08%	8 493	0,09%	40 328	0,50%
Spolu majetok	8 611 168	100,00%	9 637 757	100,00%	8 059 955	100,00%



-10,65%



19,58%

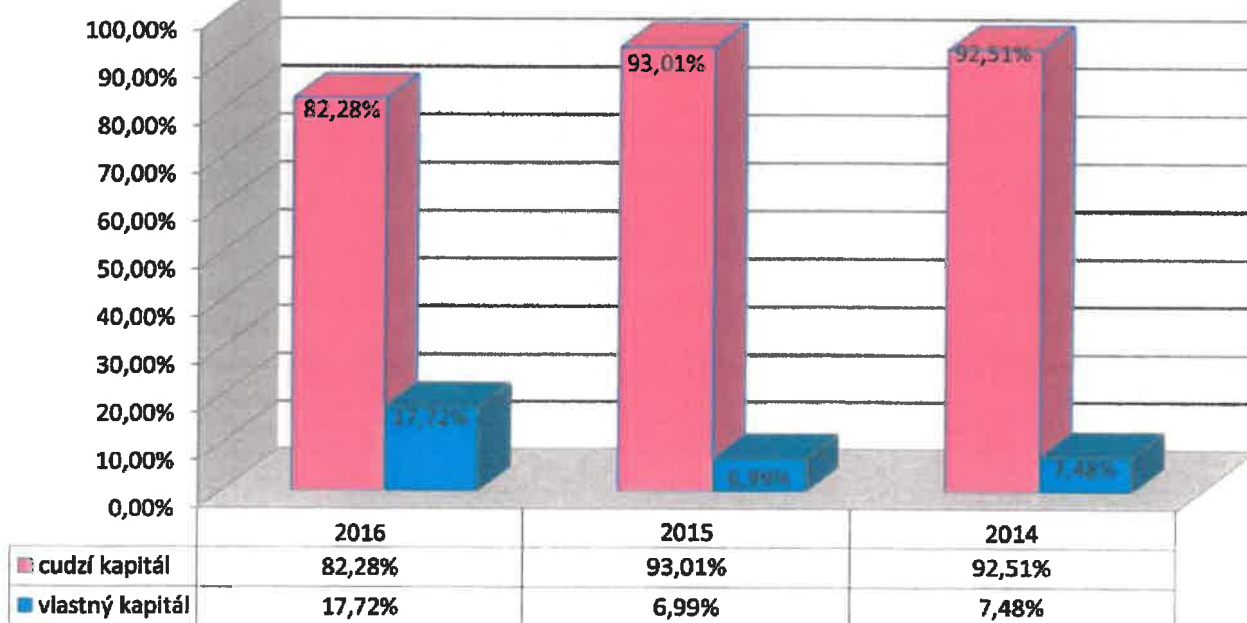
	31.12.2016	31.12.2015	2016-2015	31.12.2014	2015-2014
Majetok					
B. Neobežný majetok celkom	1 937 733	879 409	1 058 324	649 534	229 875
I. Dlhodobý nehmotný majetok	0	0	0	0	0
II. Dlhodobý hmotný majetok	708 553	413 115	295 438	646 984	-233 869
III. Dlhodobý finančný majetok	1 229 180	466 294	762 886	2 550	463 744
C. Obežný majetok celkom	6 666 464	8 749 855	-2 083 391	7 370 093	1 379 762
I. Zásoby	66 518	17 209	49 309	16 424	785
II. Dlhodobé pohľadávky	0	0	0	0	0
III. Krátkodobé pohľadávky	6 405 738	8 580 991	-2 175 253	7 203 212	1 377 779
IV. Finančné účty	194 208	151 655	42 553	150 457	1 198
V. Krátkodobý finančný majetok	0	0	0	0	0
D. Časové rozlíšenie celkom	6 971	8 493	-1 522	40 328	-31 835
Spolu majetok	 8 611 168 	 9 637 757	-1 026 589 	8 059 955	1 577 802

Vlastné imanie a záväzky

V roku 2016 zaznamenal Edymax SE nárast hodnoty vlastného imania. Výsledkom hospodárenia v roku 2016 je zisk. Spoločnosť zaznamenala v roku 2016 oproti roku 2015 pokles záväzkov spolu o 17,98% podiel záväzkov spolu k vlastnému imaniu a záväzkom celkom zostal zachovaný.

	31.12.2016		31.12.2015		31.12.2014	
A. Vlastné imanie spolu	1 525 947	17,72%	673 539	6,99%	603 272	7,48%
I. Základné imanie	600 000	39,32%	600 000	39,32%	600 000	39,32%
II. Kapitálové fondy	12 646	0,83%	12 646	0,83%	0	0,00%
III. Fondy zo zisku	1 195 159	78,32%	452 104	29,63%	-11 639	-0,76%
IV. Výsledok hospodárenia minulých rokov	-391 211	-25,64%	2 266	0,15%	-111 548	-7,31%
V. Výsledok hospodárenia za účtovné obdobie	109 353	7,17%	-393 477	-25,79%	126 459	8,29%
B. Záväzky spolu	7 085 221	82,28%	8 964 218	93,01%	7 456 683	92,51%
I. Rezervy	240 155	3,39%	271 710	3,83%	267 204	3,77%
II. Dlhodobé záväzky	31 638	0,45%	21 548	0,30%	116 126	1,64%
III. Krátkodobé záväzky	4 581 319	64,66%	5 585 852	78,84%	4 624 009	65,26%
IV. Bankové úvery a výpomoci	2 232 109	31,50%	3 026 729	42,72%	2 448 716	34,56%
V. Časové rozlíšenie	0	0,00%	58 379	0,61%	628	0,01%
Vlastné imanie a záväzky celkom	8 611 168	100,00%	9 637 757	100,61%	8 060 583	100,00%

Štruktúra kapitálu



	31.12.2016	31.12.2015	2016-2015	31.12.2014	2015-2014
A. Vlastné imanie spolu	1 525 947	673 539	852 408	603 272	70 267
I. Základné imanie	600 000	600 000	0	600 000	0
II. Kapitálové fondy	12 646	12 646	0	0	12 646
III. Fondy zo zisku	1 195 159	452 104	743 055	-11 639	463 743
IV. Výsledok hospodárenia minulých ro	-391 211	2 266	-393 477	-111 548	113 814
V. Výsledok hospodárenia za účtovné	109 353	-393 477	502 830	126 459	-519 936
B. Záväzky spolu	7 085 221	8 964 218	-1 878 997	7 456 683	1 507 535
I. Rezervy	240 155	271 710	-31 555	267 204	4 506
II. Dlhodobé záväzky	31 638	21 548	10 090	116 126	-94 578
III. Krátkodobé záväzky	4 581 319	5 585 852	-1 004 533	4 624 009	961 843
IV. Bankové úvery a výpomoci	2 232 109	3 026 729	-794 620	2 448 716	578 013
V. Časové rozlíšenie	0	58 379	-58 379	628	57 751
Vlastné imanie a záväzky celkom	8 611 168	9 637 757	-1 026 589	8 060 583	1 577 174

Výnosová situácia v EUR

Tržby z predaja služieb v roku 2016 klesli oproti roku 2015 o 11,29%. Zmenou zákona pre agentúrne zamestnávanie ostal zachovaný počet obchodných partnerov pre ktorých spoločnosť Edymax poskytovala služby aj v roku 2015. Náklady na činnosť v roku 2016 sa znížili oproti roku 2015 o 12,97%, čo spôsobilo hlavne pokles osobných nákladov.

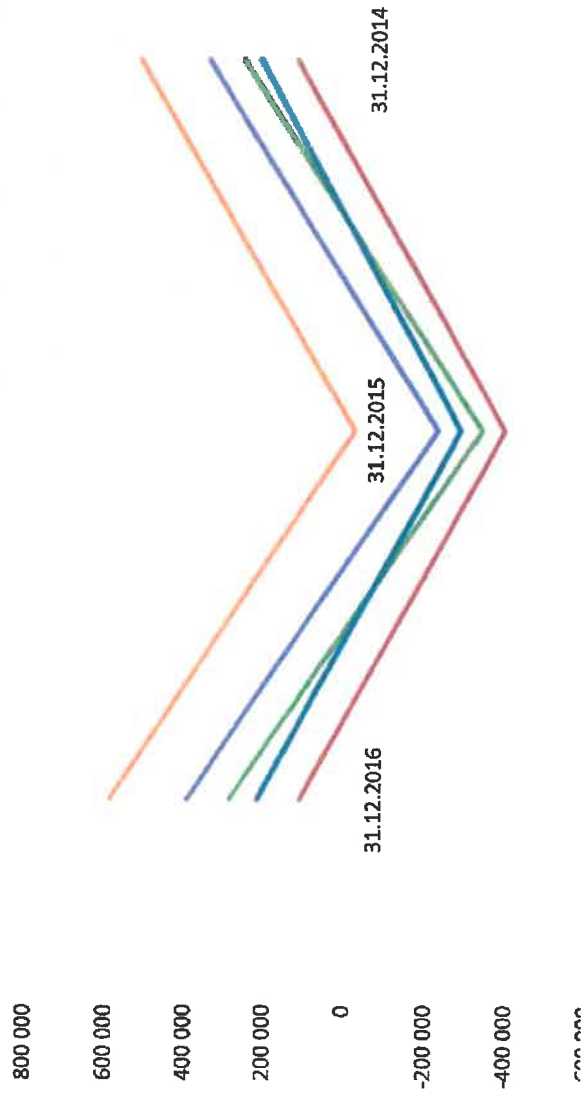
	31.12.2016	31.12.2015	31.12.2014
Tržby z predaja tovaru	0	0	0
Tržby z predaja vlastných výrobkov	0	0	0
Tržby z predaja služieb	30 107 557	34 227 900	29 137 586
Zmena stavu vnútroorganizačných zásob	0	0	0
Aktivácia	0	0	0
Tržby z predaja dlhodobého majetku a materiálu	148 107	179 309	167 204
Ostatné výnosy z hospodárskej činnosti	417 104	167 565	55 785
* Výnosy z hospodárskej činnosti spolu	30 672 768	34 574 774	29 360 575
Náklady vynaložené na obstaranie predaného tovaru	0	0	0
Spotreba materiálu, energie a ostatných nesklí	289 202	314 435	329 153
Opravné položky k zásobám	0	0	0
Služby	3 180 417	3 218 141	6 481 167
Osobné náklady	26 099 771	30 380 597	21 505 480
Dane a poplatky	35 959	24 519	16 467
Uprisy a opravné položky k dlhodobého nehmotného majetku a dlhodobému hmotnému majetku	194 995	202 238	172 890
Zostatková cena predaného dlhodobého majetku a predaného materiálu	139 123	191 265	190 924
Opravné položky k pohľadávkam	-20 224	21 793	0
Ostatné náklady na hospodársku činnosť	340 978	419 025	278 127
* Náklady na hospodársku činnosť spolu	30 280 221	34 772 013	28 974 208
* Výsledok hospodárenia z hospodárskej činnosti	412 547	-197 239	386 367

Výnosy z finančnej činnosti	21 818	2 938	3 886
Náklady na finančnú činnosť	148 861	142 885	132 235
* Výsledok hospodárenia z finančnej činnosti	-127 043	-139 957	-128 349
Daň z príjmov z bežnej činnosti	176 152	56 279	131 558
Výsledok hospodárenia za účtovné obdobie pred zdanením	285 504	-337 196	258 018
Výsledok hospodárenia za účtovné obdobie po zdanení (+/-) (r. 56 - r. 57 - r. 60)	109 352	-393 475	126 460

Bilancia hospodárskeho výsledku v EUR

	31.12.2016	31.12.2015	31.12.2014
Zisk pred zdanením, úrokmi a odpismi (Earnings before interest, taxes, depreciation and amortization charges) EBITDA	↑ 587 520,00	↓ -23 611,00	↑ 519 968,00
Zisk pred zdanením a úrokmi (Earnings before interest and taxes,) EBIT	↑ 382 525,00	↓ -225 849,00	↑ 347 078,00
Zisk pred úrokmí po zdanení.(Earnings Before Interest After Taxes) EBIAT	↑ 216 373,00	↓ -282 128,00	↑ 215 520,00
Čistý zisk k rozdelení akcionárom vlastníacich kmeňové akcie (Earning available for common Zisk pred zdanením (Earnings before tax) EBT	↑ 109 352,00	↓ -393 475,00	↑ 126 460,00
Čistý zisk (Earnings after tax) EAT	↑ 285 504,00	↓ -337 196,00	↑ 258 018,00
	↑ 109 352,00	↓ -393 475,00	↑ 126 460,00

Rozklad hospodárskeho výsledku

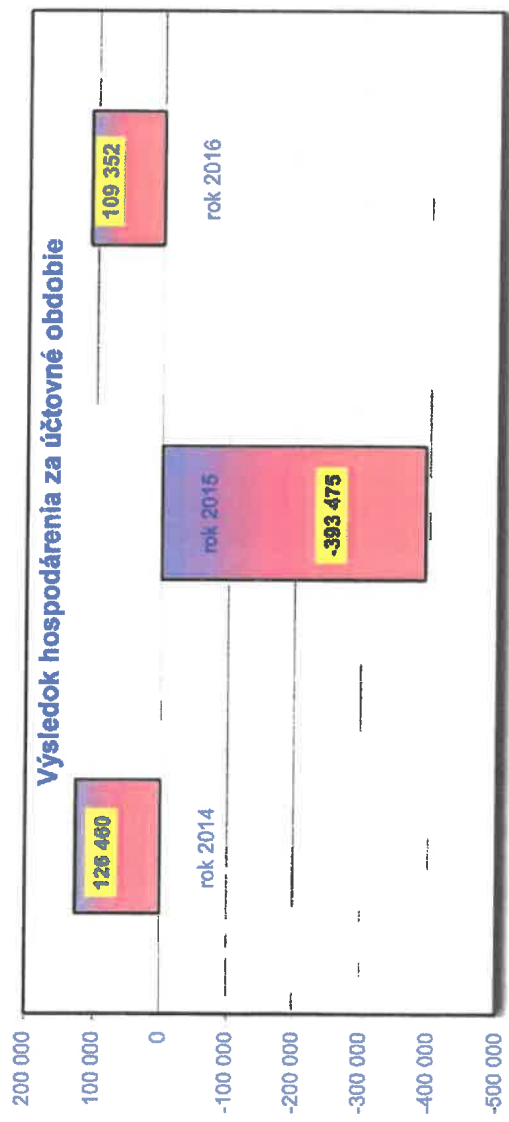


-600 000

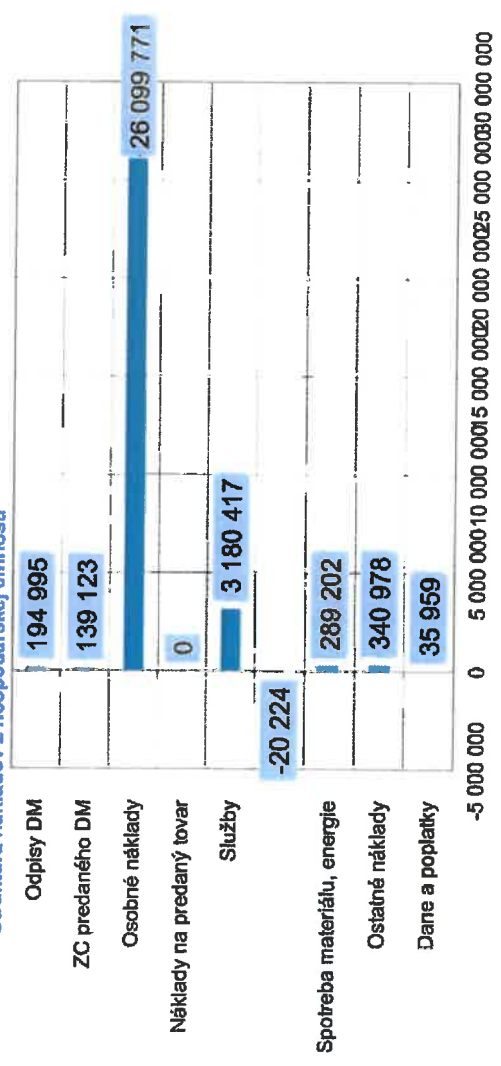
EAC — EAT — EBT — EBIT — EBIAT — EBITDA

	31.12.2015	31.12.2014
Cash Flow v EUR		
Prevádzkové aktivity (Operating Activities)		
Čistý zisk pred prioritných dividend (Net Income before preferred dividends)	2 331,00 €	-504 822,00 €
Noncash adjustments (nepeňažné úpravy)		
Opisy a amortizácia (Depreciation and amortization)	194 995,00 €	202 238,00 €
Zmena stavu pohľadávok (Increase in accounts receivable)	-2 175 253,00 €	1 377 779,00 €
Zmena stavu zásob (Increase in inventories)	49 309,00 €	785,00 €
Zmena stavu splatných záväzkov (Increase in accounts payable)	-1 004 533,00 €	961 843,00 €
Zmena stavu časového rozlíšenia (Increase in accruals)	-58 379,00 €	57 751,00 €
Čistý CF (použitý) z prevádzkových činností Net cash provided (used) by operating activities	↓ -2 991 530,00 €	↑ 2 095 574,00 €
investičnej činnosti (Investing activities)		
Peňažné prostriedky použité na obstaranie DHM (Cash used to acquire fixed assets)	1 253 319,00 €	432 113,00 €
Predaj krátkodobého finančného majetku (Sale of short-term investments)	0,00 €	0,00 €
Čistý CF (použitý) z investičnej činností (Net cash provided (used) by investing activities)	↑ 1 253 319,00 €	↓ 432 113,00 €
Z finančnej činnosti (Financing Activities)		
Zvýšenie zmenky na úhradu (Increase in notes payable)	-794 620,00 €	578 013,00 €
Zvýšenie dlhopisov (Increase in bonds)	0,00 €	0,00 €
Čistý CF (použitý) z finančnej činností (Čistý CF (použitý) z finančnej činností)	↓ -794 620,00 €	↑ 1 054 402,00 €
Čistá zmena peňažných prostriedkov a ekvivalentov (Net change in cash and equivalents)	↓ -1 789 776,00 €	↑ 3 582 089,00 €
Peňažné prostriedky a cenné papiere na začiatku roka (Cash and securities at beginning of the year)	151 654,66 €	150 457,15 €
Peňažné prostriedky a cenné papiere na konci roka (Cash and securities at end of the year)	↓ -1 638 121,34 €	↑ 3 732 546,15 €
Čistý prevádzkový pracovný kapitál (Net Operating Working Capital - NOWC)	2 085 144,62 €	3 105 623,66 €

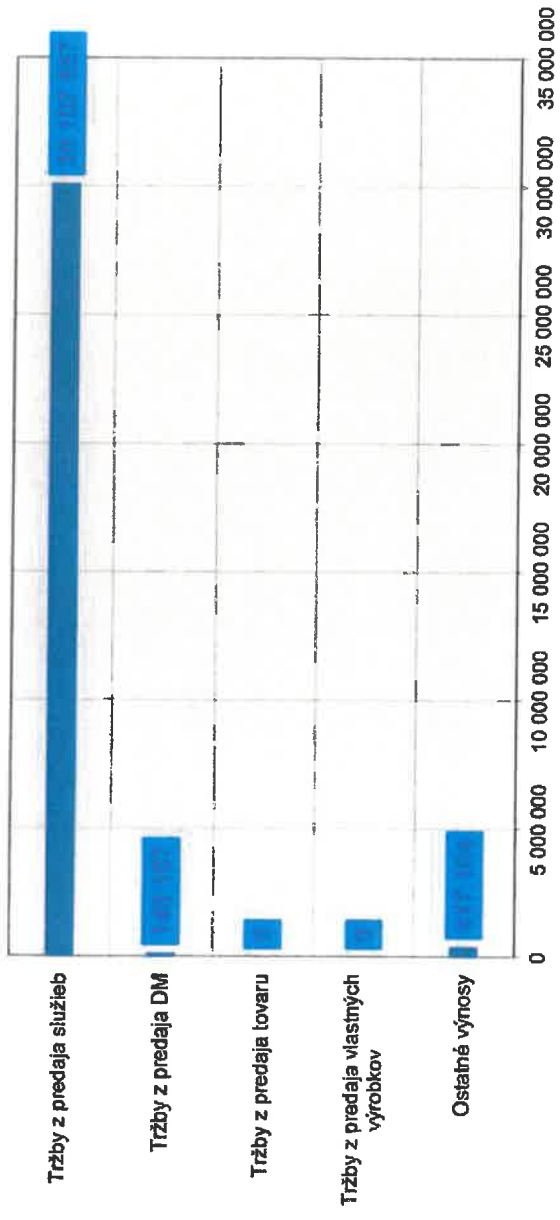
Čistý převádzkový zisk po zdanení (Net Operating Profit After Taxes NOPAT)	228 403,20 €	-269 756,80 €
Čistý převádzkový kapitál (Total Net Operating Capital TOC)	4 022 877,62 €	3 985 032,66 €
Free Cash Flow FCF	190 558,24 €	190 558,24 €
Market Value Added - MVA	283 008,00 €	392 511,00 €
Economic Value Added - EVA	-214 113,34 €	-700 140,33 €
The Return on Invested Capital ROIC	5,68%	-6,77%



Štruktúra nákladov z hospodárskej činnosti



Štruktúra výnosov z hospodárskej činnosti



Finančné ukazovatele

	31.12.2016	31.12.2015	31.12.2014
Ukazovatele likvidity			
Pohotová likvidita (OKAMŽITÁ LIKVIDITA) (finančné účty / krátkodobé záväzky + finančné výpomoc + bežné bankové úvery)	↑ 0,042 ↓	0,018 ↓	0,021
Bežná likvidita (krátkodobý majetok - zásoby / krátkodobé záväzky + finančné výpomoc + bežné bankové úvery)	↑ 1,441 ↓	1,014 ↓	1,040
Celková likvidita (krátkodobý majetok / krátkodobé záväzky + finančné výpomoc + bežné bankové úvery)	↑ 1,455 ↓	1,016 ↓	1,042
Ukazovatele rentability			
Rentabilita celkového kapitálu (Return on Investment - ROI) (EBIT - Zisk pred odpočítaním úrokov a daní / celkový kapitál)	▲ 4,56% ▼	-2,34% ▲	4,31%
Rentabilita vlastného kapitálu (Return on Equity - ROE) (EAT - čistý príjem (zisk po zdanení) / vlastný kapitál)	▲ 7,17% ▼	-58,42% ▲	20,96%
Rentabilita tržieb (Return on Sales - ROS) EAT - čistý príjem (zisk po zdanení) / tržby *100	▲ 0,36% ▼	-1,14% ▲	0,43%
Ukazovatele aktivity			
Doba obratu zásob (Days in Inventory) (zásoby / tržby / n)	↑ 0 ↓	0 ↓	0
Doba obratu (inkasa) pohľadávok (%) (pohľadávky z obchodného styku / tržby / n)	↓ 75 ↓	76 ↑	84
Obrátka zásob (Inventory Turnover) (tržby / zásoby)	↓ 1 031 ↑	2 046 ↑	1 784
Ukazovatele zadliženosti			
Koeficient samofinancovania (%) (vlastné imanie / Aktiva * 100)	▲ 17,72% ▼	6,99% ▼	7,48%

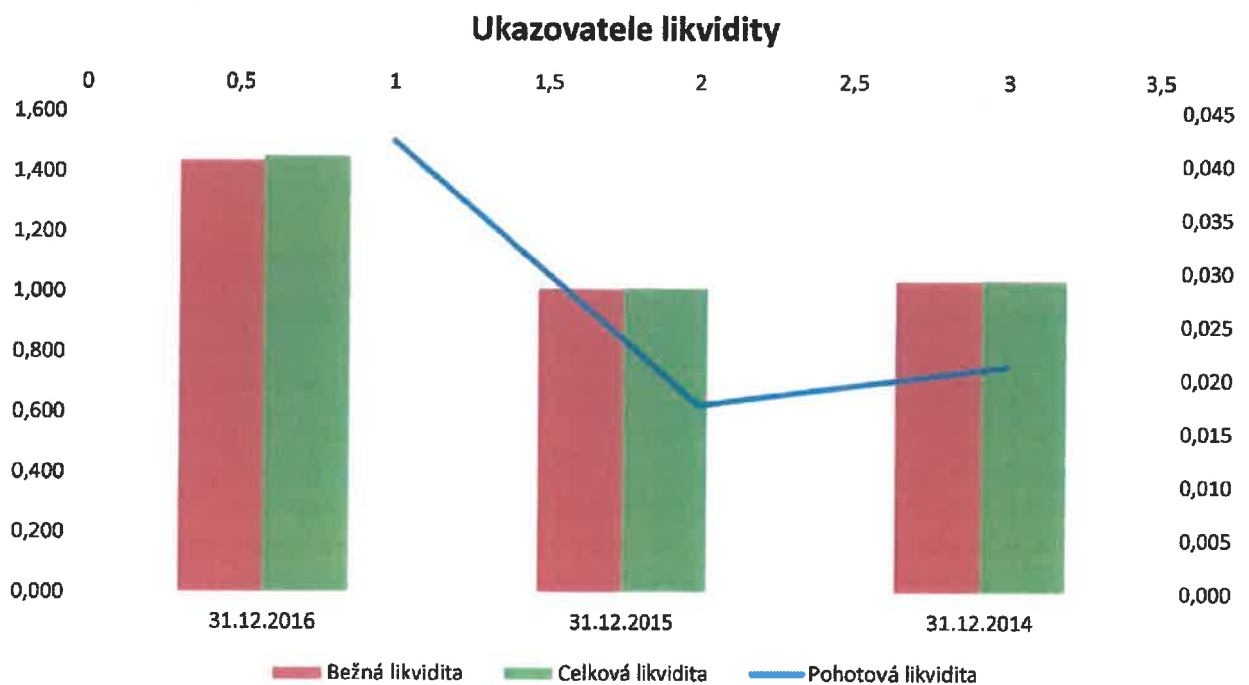
Celková zadíženosť - veriteľské riziko (%) ▼ 82,28% ▲ 92,41% ▲ 92,51%
 (celkové záväzky (cudzí kapitál) / celkové aktíva (celkový kapitál) *100)

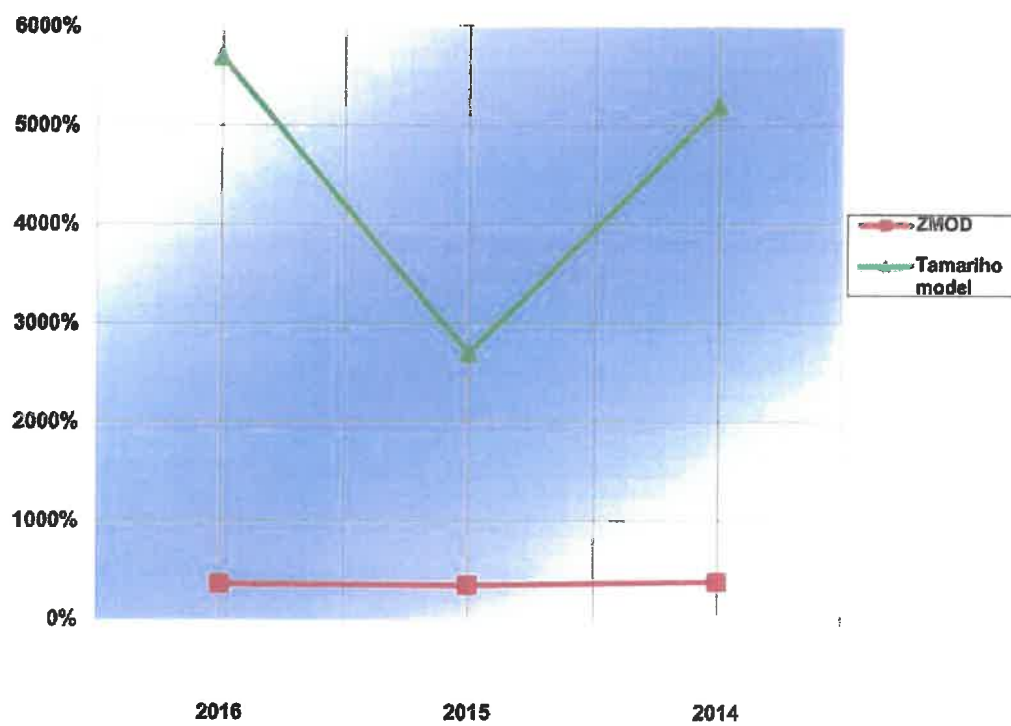
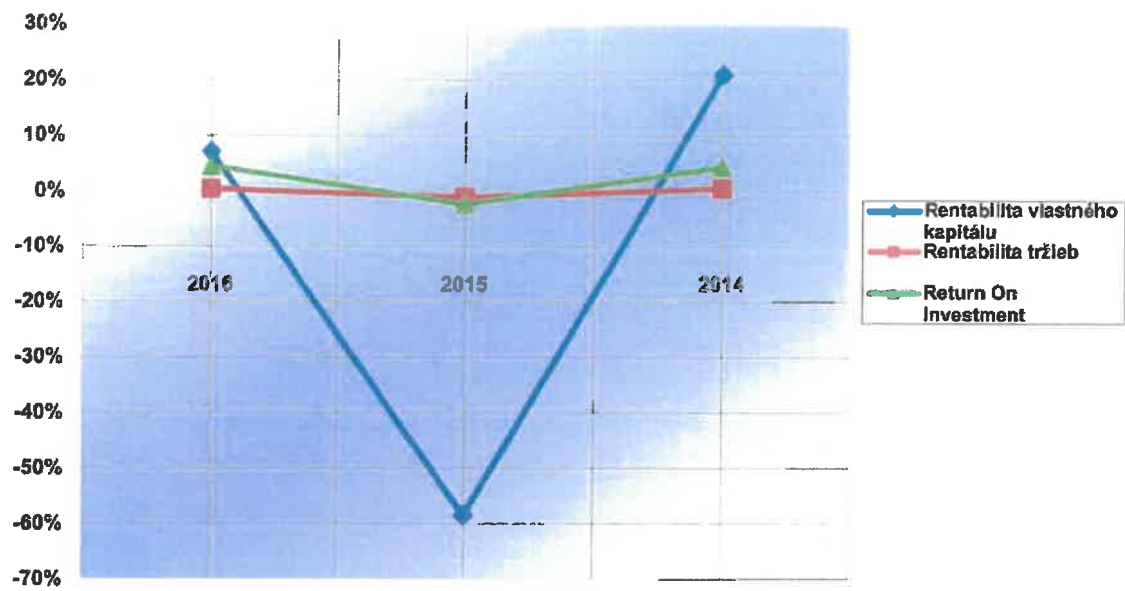
Stupeň finančnej samostatnosti podniku (-) ▲ 0,22 ▼ 0,08 ▼ 0,08
 (vlastné imanie (vlastný kapitál) / cudzí kapitál)

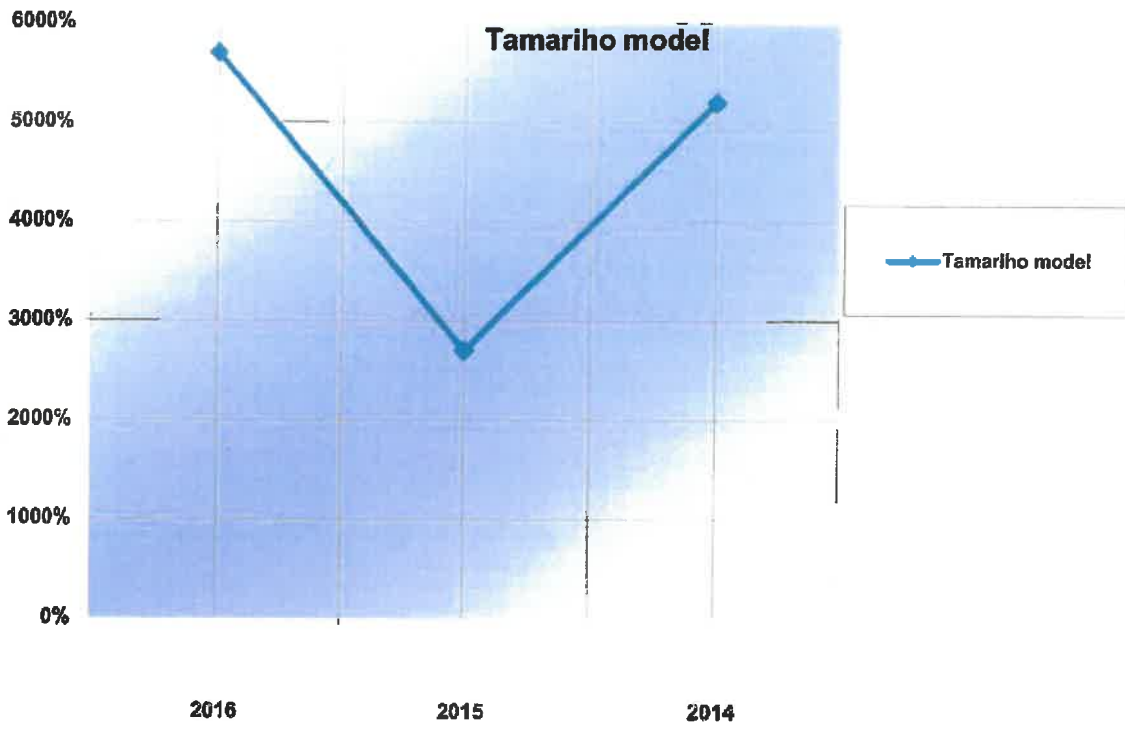
Úverová zadíženosť (%) ▼ 25,92% ▲ 31,40% ▲ 30,38%
 (krátkodobé finančné výpomoci a bankové úvery celkom / celkový kapitál)

ZMOD - Modifikácia Altmanovho modelu na podmienky českých a slovenských podnikov ➡ 3,612 ▼ 3,458 ▲ 3,818
 (ZMOD = 1,2 x1 + 1,4 x2 + 3,3 x3 + 0,6 x4 + 1,0 x5 + 1,0 x6)

Tamariho model ▲ 57 ▼ 27 ▲ 52







Rozdelenie zisku


Spoločnosť dosiahla v roku 2016 svojou činnosťou predpokladaný hospodársky výsledok (ZISK) vo výške 109 351 Eur, ktorý bude použitý na úhradu strát z minulých období a zaúčtovaný na účet 429/100.

O rozdelení hospodárskeho výsledku ako aj o schválení účtovných dokumentov rozhodne zasadnutie valného zhromaždenia spoločnosti.

Ludské zdroje

Spoločnosť k poslednému dňu roka 2016 zamestnávala 1852 zamestnancov.


Počet zamestnancov prepočítaný za rok 2016



Zamestnanci podľa pobočiek



Veková štruktúra zamestnancov k 31.12.2016



Produktivita práce

Produktivita práce (FO) (z tržieb)	1 189,29	1 217,01	909,18
Produktivita práce (PO) (z tržieb)	38 789,31	44 801,05	33 000,89
Priemerný mesačný zárobok zamestnanca	33 461,24	39 558,07	24 217,88
Mzdová produktivita - z tržieb	1,16	1,13	1,36
Mzdová rentabilita - zo zisku (EBITDA)	0,02	0,00	0,02
Mzdová rentabilita - zo zisku (EAT)	0,00	-0,01	0,01
Podiel zisku na zamestnanca (EBITDA)	753,23	-30,74	585,55
Podiel zisku na zamestnanca (EAT)	140,19	-512,34	142,41
Produktivita práce z pridanej hodnoty - hodinová	200,89	6,28	4,07
Produktivita práce z pridanej hodnoty - denná	1 607,12	50,26	32,54
Produktivita práce z pridanej hodnoty - ročná / 1 F.č.	12 565,07	13 028,58	8 312,46
Produktivita práce z pridanej hodnoty - ročná / 1 P.č.	409 814,43	479 614,44	301 719,81
Priemerná dĺžka dňa v hodinách	8	8	8
Produktivita práce (z výnosov)	39352,033	45023,063	33068,087

Mzdová rentabilita - zo zisku

