

VÝROČNÁ SPRÁVA

VSS Energy, s.r.o.

za rok 2016

Obsah

1. Základné údaje o spoločnosti	3
2. Vplyv spoločnosti na zamestnanosť	4
3. Ostatné údaje	4
4. Vývoj hospodárenia účtovnej jednotky	4
4.1 Výsledok hospodárenia	4
4.2 Porovnanie výkazov účtovnej závierky za obdobie rokov 2014, 2015,2016	7
4.3 Analýza vzťahu medzi majetkom a finančnými zdrojmi spoločnosti (štruktúra aktív a pasív) ...	12
4.4 Vývoj ukazovateľov finančnej analýzy	13
5. Udalosti po skončení účtovného obdobia	14
6. Predpokladaný budúci vývoj.....	14

Prílohy:

- I. Správa nezávislého audítora z uskutočneného auditu pripojenej účtovnej závierky spoločnosti VSS Energy, s.r.o. za rok 2016
- II. Informácia o audite výročnej správy (overenie výročnej správy za rok 2016 audítorom)

1. Základné údaje o spoločnosti

Spoločnosť VSS Energy, s.r.o. vznikla zápisom do Obchodného registra dňa 28.2.2012. Sídli v Košiciach, na Južnej triede č. 82.

IČO: 46 467 041

Hlavným predmetom činnosti spoločnosti je dodávka a distribúcia elektriny, ďalej poskytovanie administratívnych a účtovných služieb a služieb spojených s údržbou a správou majetku.

Úplný zoznam predmetov činnosti VSS Energy, s.r.o. zapísaných v obchodnom registri:

- kúpa tovaru na účely jeho predaja konečnému spotrebiteľovi (maloobchod) alebo iným prevádzkovateľom živnosti (veľkoobchod)
- sprostredkovateľská činnosť v oblasti obchodu
- sprostredkovateľská činnosť v oblasti služieb
- sprostredkovateľská činnosť v oblasti výroby
- prenájom hnuteľných vecí
- činnosť podnikateľských, organizačných a ekonomických poradcov
- dodávka elektriny
- distribúcia elektriny
- výroba jednoduchých výrobkov z kovu
- čistenie kanalizačných systémov
- podnikanie v oblasti nakladania s iným ako nebezpečným odpadom
- prípravné práce k realizácii stavby
- dokončovacie stavebné práce pri realizácii exteriérov a interiérov
- sťahovacie služby
- baliace činnosti, manipulácia s tovarom
- administratívne služby
- vedenie účtovníctva
- čistiace a upratovacie služby
- projektovanie a konštruovanie elektrických zariadení
- oprava a kontrola požiarneho vodovodu
- oprava a kontrola požiarneho hydrantu
- montáž, oprava, servis a kontrola protipožiarneho výplní a uzáverov stavebných otvorov

Najvyšším orgánom spoločnosti je valné zhromaždenie, ktoré je tvorené jediným spoločníkom – materskou spoločnosťou VSS, a.s. Košice.

Štatutárnym orgánom VSS Energy, s.r.o. je konateľ - Martin Vajdička.

Počnúc 19.12.2012 zastupuje spoločnosť prokurista – JUDr. Róbert Kováč.

2. Vplyv spoločnosti na zamestnanosť

Spoločnosť k 31.12.2016 zamestnáva 11 zamestnancov na trvalý pracovný pomer a 2 osoby pracujúce na základe dohody. Ku koncu roka pracuje v spoločnosti 10 zamestnancov na trvalý pracovný pomer – jedna zamestnankyňa nastúpila na materskú dovolenku. Spoločnosť v budúcom účtovnom období plánuje zachovať nezmenený počet pracovníkov.

3. Ostatné údaje

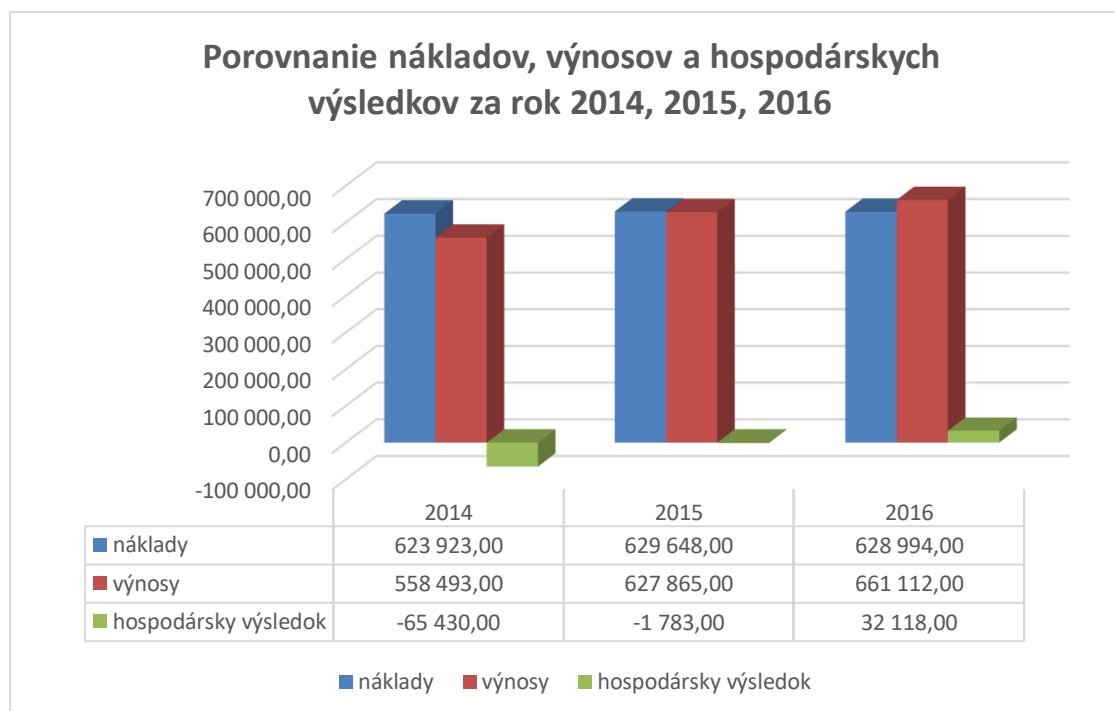
Spoločnosť VSS Energy, s.r.o.:

- nemá organizačnú zložku v zahraničí;
- nevykonáva aktivity v oblasti výskumu a vývoja;
- nevlastní žiadne akcie, dočasné listy ani obchodné podiely v akejkoľvek inej účtovnej jednotke;
- nevykonáva činnosti s negatívnym dopadom na životné prostredie.

4. Vývoj hospodárenia účtovnej jednotky

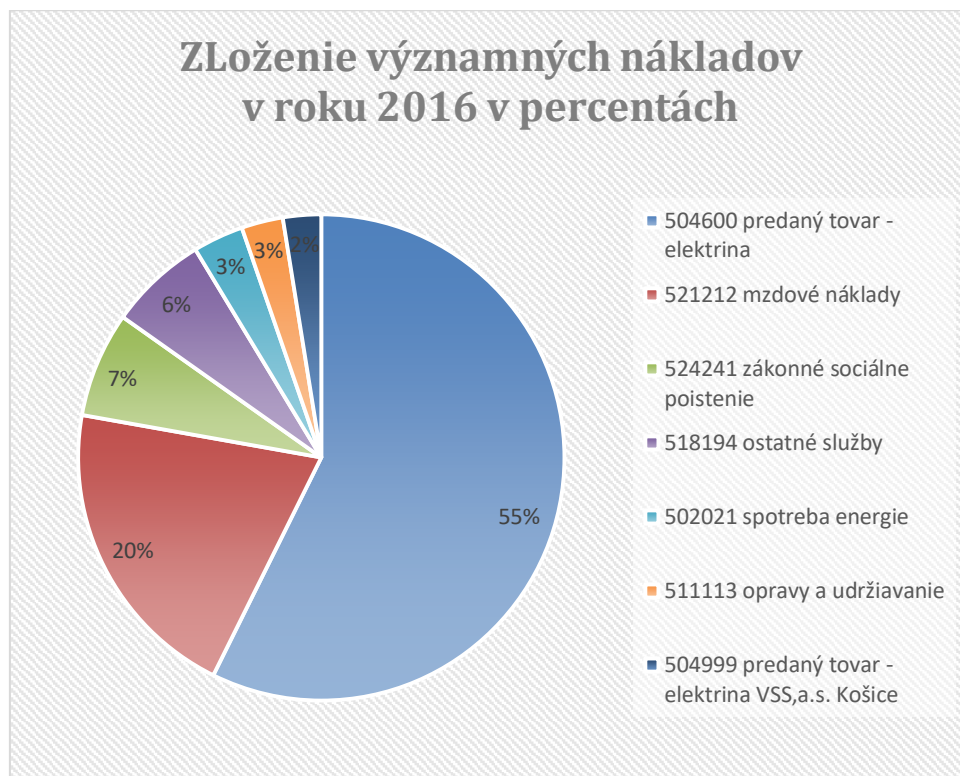
4.1 Výsledok hospodárenia

V roku 2016 spoločnosť dosiahla zisk pred zdanením vo výške 32 118,37 eur. Zisk navrhuje vedenie spoločnosti preúčtovať na úhradu straty minulých rokov. Vývoj výsledku hospodárenia zobrazuje Obr. č.1.

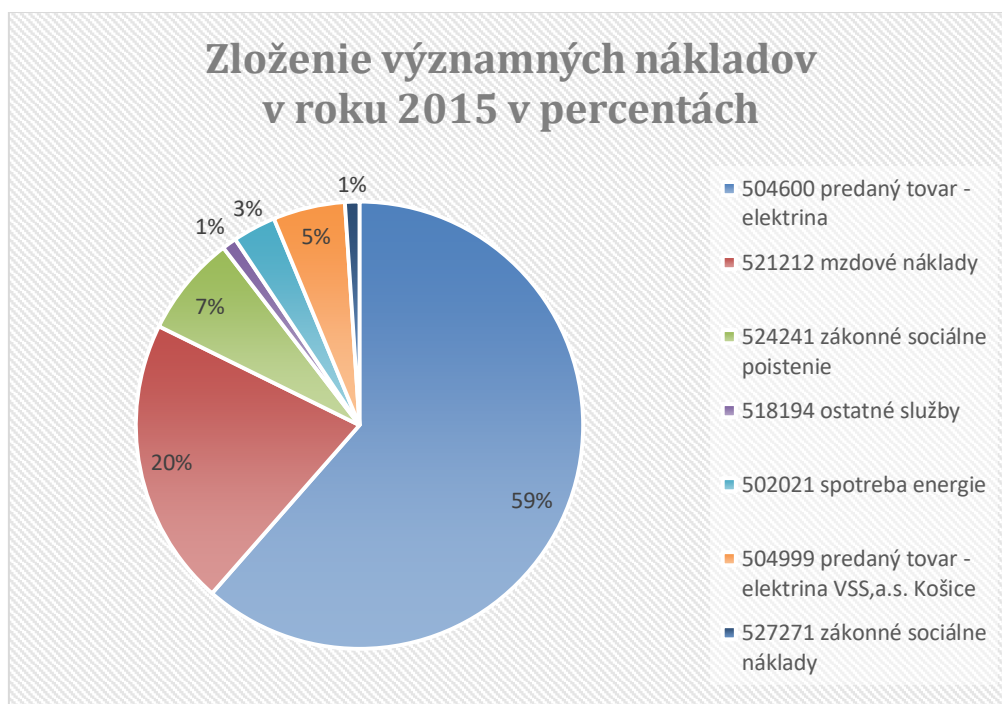


Obr. č. 1

Najvyššie náklady predstavuje náklad na zakúpenú elektrickú energiu (tovar) a mzdové náklady. Obr. č. 2 zobrazuje percentuálny podiel nákladových položiek vyšších ako 15 tis. , ktoré tvoria 95,89 % nákladov firmy v roku 2016. Obrázok č. 3 znázorňuje pre porovnanie náklady roku 2015.

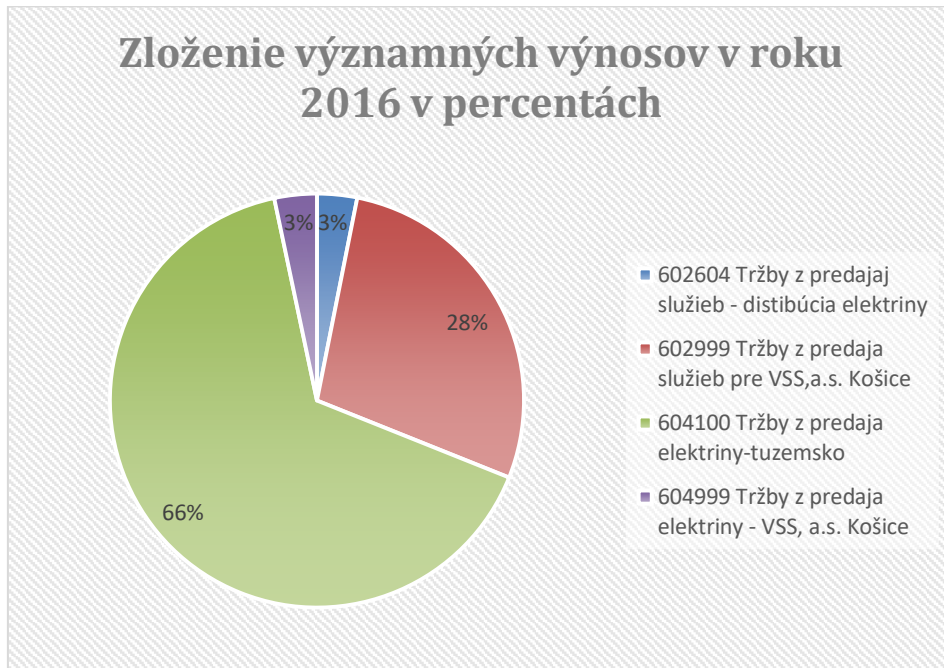


Obr. č. 2

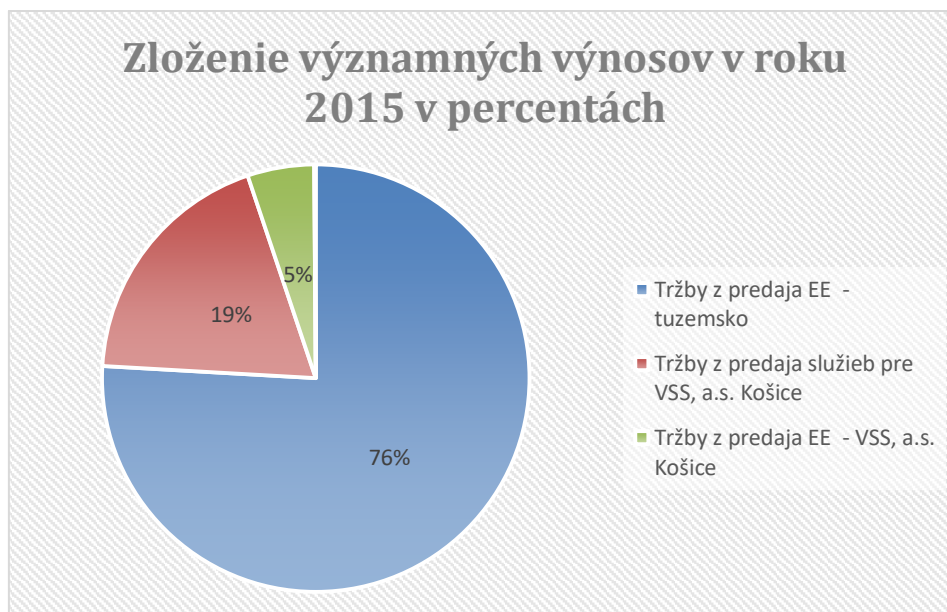


Obr. č. 3

Spoločnosť VSS Energy, s.r.o. má tržby hlavne z predaja elektrickej energie a zároveň aj za poskytovanie služieb materskej spoločnosti VSS, a.s. Košice (účtovné služby a služby súvisiace s predajom, údržbou a prenájmom majetku) Percentuálny pomer výnosov je prezentovaný na Obr. č. 4. Pre porovnanie uvádzame aj skladbu výnosov z predchádzajúceho obdobia t.j. roku 2015. Vid' Obr. č. 5.



Obr. č. 4



Obr. č. 5

4.2 Porovnanie výkazov účtovnej závierky za obdobie rokov 2014, 2015, 2016

ÚČTOVNÁ ZÁVIERKA

Súvaha

Č. r.	AKTÍVA	Skutočnosť 31.12.2014	Skutočnosť 31.12.2015	Skutočnosť 31.12.2016
1	SPOLU MAJETOK r.02+r.33+r.74	145 380	113649	165163
2	A. NEOBEŽNÝ MAJETOK r.3+r.11+r.21	38 897	41211	59257
3	A.I. DLHODOBÝ NEHMOTNÝ MAJETOK súčet r.04 až r.10			78
4	1. Aktivované náklady na vývoj			
5	2. Softvér			
6	3. Oceniteľné práva			
7	4. Goodwill			
8	5. Ostatný dlhodobý nehmotný majetok			
9	6. Obstarávaný dlhodobý nehmotný majetok			78
10	7. Poskytnuté preddavky na dlhodobý nehmotný majetok			
11	A.II. DLHODOBÝ HMOTNÝ MAJETOK	38 897	41211	59179
12	1. Pozemky	14 500	14500	30050
13	2. Stavby	24 397	26711	25070
14	3. Samostatné hnutelné veci a súbory hnutelných vecí			
15	4. Pestovateľské celky trvalých porastov			
16	5. Základné stádo a ťažné zvieratá			
17	6. Ostatný dlhodobý hmotný majetok			
18	7. Obstarávaný dlhodobý hmotný majetok			4059
19	8. Poskytnuté preddavky na dlhodobý hmotný majetok			
20	9. Opravná položka k nadobudnutému majetku			
21	A.III. DLHODOBÝ FINANČNÝ MAJETOK súčet r.22 až r.32			
22	1. Podielové cenné papiere a podiely v prepojených účt. jednotkách			
23	2. Podielové cenné papiere a podiely s podielovou účasťou okrem v prepojených účtovných jednotkách			
24	3. Ostatné realizované dlhodobé cenné papiere a podiely			
25	4. Pôžičky prepojeným účtovným jednotkám.			
26	5. Pôžičky v rámci podielovej účasti okrem prepojeným účt. jednotkám			
27	6. Ostatné pôžičky			
28	7. Dlhové cenné papiere a ost. dlhodobý finančný majetok			
29	8. Pôžičky so zostatkovou dobou splatnosti najviac jeden rok			
30	9. Účty v bankách s dobou viazanosti dlhšou ako jeden rok			
31	10. Obstarávaný dlhodobý finančný majetok			
32	11. Poskytnuté preddavky na dlhodobý finančný majetok			
33	B. OBEŽNÝ MAJETOK r.34+r.41+r.53+r.66+r.71	106 113	72088	105373
34	B.I. ZÁSoby súčet r.35 až r.40			
35	1. Materiál			

36	2. Nedokončená výroba a polotovary vlastnej výroby			
37	3. Výrobky			
38	4. Zvieratá			
39	5. Tovar			
40	6. Poskytnuté preddavky na zásoby			
41	B.II. DLHODOBÉ POHLÁDÁVKY súčet r.42+r.46 až r.52			
42	1. Pohľadávky z obchodného styku			
43	1a. Pohľ. z obchodného styku voči prepojeným účt. jednotkám			
44	1b. Pohľ. z obchodného styku v rámci podielovej účasti okrem pohľadávok voči prepojeným účt. jednotkám			
45	1c. Ostatné pohľadávky z obchodného styku			
46	2. Čistá hodnota zákazky			
47	3. Ostatné pohľadávky voči prepojeným účt. jednotkám			
48	4. Ostatné pohľadávky v rámci podielovej účasti okrem pohľadávok voči prepojeným osobám			
49	5. Pohľadávky voči spoločníkom členom a združeniu			
50	6. Pohľadávky z derivátových operácií			
51	7. Iné pohľadávky			
52	8. Odložená daňová pohľadávka			
53	B.III. KRÁTKODOBE POHLÁDÁVKY súčet r.54+r.58 až r.65	103 717	70364	95339
54	1. Pohľadávky z obchodného styku súčet r.55 až r.57	103 530	70186	94919
55	1a. Pohľadávky z obchodného styku voči prepojeným účt. jednotkám			
56	1b. Pohľadávky z obchodného styku v rámci podielovej účasti okrem pohľadávok voči prepojeným účtovným jednotkám			
57	1c. Ostatné pohľadávky s obchodného styku	103530	70186	94919
58	2. Čistá hodnota zákazky			
59	3. Ostatné pohľadávky voči prepojeným účtovným jednotkám			
60	4. Ostatné pohľadávky v rámci podielovej účasti okrem pohľadávok voči prepojeným účtovným jednotkám			
61	5. Pohľadávky voči spoločníkom, členom a združeniu			
62	6. Sociálne poistenie			
63	7. Daňové pohľadávky a dotácie			
64	8. Pohľadávky z derivátových operácií			
65	9. Iné pohľadávky	187	178	420
66	B.IV KRÁTKODOBÝ FINANČNÝ MAJETOK			
67	B.IV.1 Krátkodobý finančný majetok v prepojených účtovných jednotkách			
68	2. Krátkodobý fin. majetok bez fin. majetku v prepojených účtovných jednotkách			
69	3. Vlastné akcie a vlastné obchodné podiely			
70	4. Obstarávaný krátkodobý finančný majetok			
71	B.V. FINANČNÉ ÚČTY	2 396	1724	10034
72	1. Peniaze	734	1258	1907
73	2. Účty v bankách	1 662	466	8127
74	C. ČASOVÉ ROZLIŠENIE súčet r.75 až r.78	370	350	533
75	1. Náklady budúcich období dlhodobé			
76	2. Náklady budúcich období krátkodobé	370	350	533

77	3. Príjmy budúcich období dlhodobé			
78	4. Príjmy budúcich období krátkodobé			

Č. r.	P A S Í V A	Skutočnosť 31.12.2014	Skutočnosť 31.12.2015	Skutočnosť 31.12.2016
79	SPOLU VLASTNÉ IMANIE A ZÁVÄZKY r.80+r.101+r.141	145 380	113 649	165163
80	A. VLASTNÉ IMANIE r.81+r.85+r.86+r.87+r.90+r.93+r.97+r.100	-65 532	-67 315	-38077
81	A.I. ZÁKLADNÉ IMANIE súčet r.82 až 84	5 000	5 000	5000
82	1. Základné imanie	5 000	5 000	5000
83	2. Zmena základného imania			
84	3. Pohľadávky za upísané vlastné imanie			
85	A.II. EMISNÉ ÁŽIO			
86	A.III. OSTATNÉ KAPITÁLOVÉ FONDY			
87	A.IV. ZÁKONNÉ REZERVNÉ FONDY r.88+r.89	500	500	500
88	1. Zák. rezervný fond (Nedeliteľný fond) z kapitál. vkladov	500	500	500
89	2.Rezervný fond na vlastné akcie a vlastné podiely			
90	A.V. OSTATNÉ FONDY ZO ZISKU r.91+r.92			
91	1. Štatutárne fondy			
92	2. Ostatné fondy			
93	A.VI. Oceňovacie rozdiely z precenenia			
94	1.Oceňovacie rozdiely z precenenia majetku a záväzkov			
95	2.Oceňovacie rozdiely z kapitálových účastín			
96	3.Oceňovacie rozdiely z precenenia pri zlúčení, splnutí a rozdelení			
97	A.VII. VÝSLEDOK HOSPODÁRENIA MINULÝCH ROKOV r.98+r.99	-5 602	-71032	-72815
98	1. Nerozdelený zisk minulých rokov			
99	2. Neuhradená strata minulých rokov	-5 602	-71032	-72815
100	A.VIII. VÝSLEDOK HOSPODÁRENIA ZA ÚČTOVNÉ OBDOBIE PO ZDANENÍ	-65 430	-1783	29238
101	B. ZÁVÄZKY	210 912	180 964	203240
102	B.I. DLHODOBÉ ZÁVÄZKY súčet r.103+r.107 až r.117	38 391	38 587	38540
103	1.Dlhodobé záväzky z obchodného styku súčet r.104 až r.106			
104	1a. Dlhodobé záväzky z obchodného styku voči prepojeným jednotkám			
105	1b. Záväzky z obchodného styku v rámci podielovej účasti, okrem záväzkov voči prepojeným účt. jednotkám			
106	1c. Ostatné záväzky z obchodného styku			
107	2. Čistá hodnota zákazky			
108	3. Ostatné záväzky voči prepojeným účt. jednotkám			
109	4. Ostatné dlhodobé záväzky v rámci podielovej účasti okrem záväzkov voči prepojeným účt. jednotkám			
110	5. Ostatné dlhodobé záväzky			
111	6. Dlhodobé prijaté preddavky	37 938	37 938	37638
112	7. Dlhodobé zmenky na úhradu			
113	8. Vydané dlhopisy			

114	9. Závazky zo sociálneho fondu	453	649	902
115	10. Iné dlhodobé záväzky			
116	11. Dlhodobé záväzky z derivátových operácií			
117	12. Odložený daňový záväzok			
118	B.II. DLHODOBÉ REZERVY r.119+r.120			
119	1. Rezervy zákonné dlhodobé			
120	2. Ostatné dlhodobé rezervy			
121	B.III. DLHODOBÉ BANKOVÉ ÚVERY			
122	B.IV. KRÁTKODOBÉ ZÁVÄZKY r.123+r.127až r.135	163 875	136 783	156374
123	1. Závazky z obchodného styku súčet r.124 až r.126	54 914	69 757	77652
124	1.a Závazky z obchodného styku voči prepojeným účt. jednotkám			
125	1.b Závazky z obchodného styku v rámci podielovej účasti okrem záväzkov voči prepojeným účt. jednotkám			
126	1.c Ostatné záväzky z obchodného styku	54 914	69 757	77652
127	2. Čistá hodnota zákazky			
128	3. Ostatné záväzky voči prepojeným účtovným jednotkám			
129	4.Ostatné záväzky v rámci podielovej účasti okrem záväzkov voči prepojeným účtovným jednotkám	75 232	49 211	57350
130	5.Závazky voči spoločníkom a združeniu			
131	6. Závazky voči zamestnancom	10 528	7 890	8580
132	7. Závazky zo sociálneho poistenia	5 923	4 381	5143
133	8. Daňové záväzky a dotácie	17 278	5 544	7649
134	9. Závazky z derivátových operácií			
135	10. Iné záväzky			
136	B.V. KRÁTKODOBÉ REZERVY	8 646	5 594	8326
137	1. Zákonné rezervy	8 646	5 594	8326
138	2. Ostatné rezervy			
139	B.VI. BEŽNÉ BANKOVÉ ÚVERY			
140	B.VII. KRÁTKODOBÉ FINANČNÉ VÝPOMOCI			
141	C. ČASOVÉ ROZLIŠENIE súčet r.142 až 145			
142	1. Výdavky budúcich období dlhodobé			
143	2. Výdavky budúcich období krátkodobé			
144	3. Výnosy budúcich období dlhodobé			
145	4. Výnosy budúcich období krátkodobé			

Výkaz ziskov a strát

Ozn.	Text	č. riadku	Skutočnosť k 31.12.2014	Skutočnosť k 31.12.2015	Skutočnosť 31.12.2016
*	Čistý obrat (časť účt. tr. 6 podľa zákona)	01	546 554	627 112	660674
**	Výnosy z hospodárskej činnosti spolu súčet (r. 03 až r.09)	02	558 494	627 865	661113
I.	Tržby z predaja tovaru (604, 607)	03	383 521	508 245	455440
II.	Tržby z predaja vlastných výrobkov (601)	04			
III.	Tržby z predaja služieb (602, 606)	05	163 034	118 867	205235

IV.	Zmeny stavu vnútroorganizačných zásob (+/-) (účtová skupina 61)	06			
V.	Aktivácia (účtová skupina 62)	07			
VI.	Tržby z predaja dlhodobého nehmotného majetku, dlhodobého hmotného majetku a materiálu (641, 642)	08	11 019		
VII.	Ostatné výnosy z hospodárskej činnosti (644, 645, 646, 648, 655, 657)	09	920	753	438
**	Náklady na hospodársku činnosť spolu r. 11 + r. 12 + r. 13 + r. 14 + r. 15 + r. 20 + r. 21 + r. 24 + r. 25 + r. 26	10	619 809	624 724	626914
A.	Náklady vynaložené na obstaranie predaného tovaru (504, 507)	11	300 038	396 399	361078
B.	Spotreba materiálu, energie a ostatných neskladovateľných dodávok (501, 502, 503)	12	80 769	31 143	22075
C.	Opravné položky k zásobám (+/-) (505)	13			
D.	Služby (účtová skupina 51)	14	22 664	23 570	65203
E.	Osobné náklady (r. 16 až r. 19)	15	201 328	166 300	171797
E.1.	Mzdové náklady (521, 522)	16	144 086	119 226	123470
2.	Odmeny členom orgánov spoločnosti a družstva (523)	17			
3.	Náklady na sociálne poistenie (524, 525, 526)	18	49 037	40 433	42228
4.	Sociálne náklady (527, 528)	19	8 205	6 641	6099
F.	Dane a poplatky (účtová skupina 53)	20	440	5 087	5039
G.	Odpisy a opravné položky k dlhodobému nehmotnému majetku a dlhodobému hmotnému majetku (r. 22 + r. 23)	21	4 043	1 641	1641
G.1.	Odpisy dlhodobého nehmotného majetku a dlhodobého hmotného majetku (551)	22	4 043	1 641	1641
2.	Opravné položky k dlhodobému nehmotnému majetku a dlhodobému hmotnému majetku (+/-) (553)	23			
H.	Zostatková cena predaného dlhodobého majetku a predaného materiálu (541, 542)	24	10 136		
I.	Opravné položky k pohľadávkam (+/-) (547)	25			
J.	Ostatné náklady na hospodársku činnosť (543, 544, 545, 546, 548, 549, 555, 557)	26	391	584	81
***	Výsledok hospodárenia z hospodárskej činnosti (+/-) (r. 02 - r. 10)	27	-61 315	3 141	34199
*	Pridaná hodnota (r. 03 + r. 04 + r. 05 + r. 06 + r. 07) - (r. 11 + r. 12 + r. 13 + r. 14)	28	143 084	176 000	212319
**	Výnosy z finančnej činnosti spolu r. 30 + r. 31 + r. 35 + r. 39 + r. 42 + r. 43 + r. 44	29			
VIII.	Tržby z predaja cenných papierov a podielov (661)	30			
IX.	Výnosy z dlhodobého finančného majetku súčet (r. 32 až r. 34)	31			
IX.1.	Výnosy z cenných papierov a podielov od prepojených účtovných jednotiek (665A)	32			
2.	Výnosy z cenných papierov a podielov v podielovej účasti okrem výnosov prepojených účtovných jednotiek (665A)	33			
3.	Ostatné výnosy z cenných papierov a podielov (665A)	34			
X.	Výnosy z krátkodobého finančného majetku súčet (r. 36 až r. 38)	35			
X.1.	Výnosy z krátkodobého finančného majetku od prepojených účtovných jednotiek (666A)	36			
2.	Výnosy z krátkodobého finančného majetku v podielovej účasti okrem výnosov prepojených účtovných jednotiek (666A)	37			
3.	Ostatné výnosy z krátkodobého finančného majetku (666A)	38			
XI.	Výnosové úroky (r. 40 + r. 41)	39			

XI.1.	Výnosové úroky od prepojených účtovných jednotiek (662A)	40			
2.	Ostatné výnosové úroky (662A)	41			
XII.	Kurzové zisky (663)	42			
XIII.	Výnosy z precenenia cenných papierov a výnosy z derivátových operácií (664, 667)	43			
XIV.	Ostatné výnosy z finančnej činnosti (668)	44			
**	Náklady na finančnú činnosť spolu r. 46 + r. 47 + r. 48 + r. 49 + r. 52 + r. 53 + r. 54	45	1 235	2 044	2081
K.	Predané cenné papiere a podiely (561)	46			
L.	Náklady na krátkodobý finančný majetok (566)	47			
M.	Opravné položky k finančnému majetku (+/-) (565)	48			
N.	Nákladové úroky (r. 50 + r. 51)	49	1 132	1 963	2039
N.1.	Nákladové úroky pre prepojené účtovné jednotky (562A)	50			
2.	Ostatné nákladové úroky (562A)	51	1 132	1 963	2039
O.	Kurzové straty (563)	52			
P.	Náklady na precenenie cenných papierov a náklady na derivátové operácie (564, 567)	53			
Q.	Ostatné náklady na finančnú činnosť (568, 569)	54	103	81	42
***	Výsledok hospodárenia z finančnej činnosti (+/-) (r. 29 - r. 45)	55	-1 235	-2 044	-2081
*** *	Výsledok hospodárenia za účtovné obdobie pred zdanením (+/-) (r. 27 + r. 55)	56	-62 550	1 097	32118
R.	Daň z príjmov (r. 58 + r. 59)	57	2 880	2 880	2880
R.1.	Daň z príjmov splatná (591, 595)	58	2 880	2 880	2880
2.	Daň z príjmov odložená (+/-) (592)	59			
S.	Prevod podielov na výsledku hospodárenia spoločníkom (+/- 596)	60			
*** *	Výsledok hospodárenia za účtovné obdobie po zdanení (+/-) (r. 56 - r. 57 - r. 60)	61	-65 430	-1 783	29 238

4.3 Analýza vzťahu medzi majetkom a finančnými zdrojmi spoločnosti (štruktúra aktív a pasív)

Názov položky	Stav k 31.12.2016	Percentuálny podiel (%)
SPOLU MAJETOK	165163	100,00
A. NEOBEŽNÝ MAJETOK	59257	35,88
A.I. Dlhodobý nehmotný majetok	78	0,05
A.II. Dlhodobý hmotný majetok	59179	35,83
A.III. Dlhodobý finančný majetok	0,00	0,00
B. OBEŽNÝ MAJETOK	105373	63,80
B.I. Zásoby	0,00	0,00
B.II. Dlhodobé pohľadávky	0,00	0,00
B.III. Krátkodobé pohľadávky	95339	57,72

B.IV. Finančné účty	10034	6,08
C. ČASOVÉ ROZLIŠENIE	533	0,32
C.1. Náklady budúcich období dlhodobé	0,00	0,00
C.2. Náklady budúcich období krátkodobé	533	0,32
C.3. Príjmy budúcich období dlhodobé	0,00	0,00
C.4. Príjmy budúcich období krátkodobé	0,00	0,00
SPOLU VLASTNÉ IMANIE A ZÁVÄZKY	165163	100,00
A. VLASTNÉ IMANIE	-38077	-23,05
A.I. Základné imanie	5 000	3,03
A.II. Kapitálové fondy	0	0
A.III. Fondy zo zisku	500	0,3
A.IV. Výsledok hospodárenia minulých rokov	-72815	-44,08
A.V. Výsledok hospodárenia za účtovné obdobie	29238	17,70
B. ZÁVÄZKY	203240	123,05
B.I. Rezervy	8326	5,04
B.II. Dlhodobé záväzky	38540	23,33
B.III. Krátkodobé záväzky	156374	94,68
B.IV. Krátkodobé finančné výpomoci	0,00	0,00
B.V. Bankové úvery	0,00	0,00
C. ČASOVÉ ROZLIŠENIE	0,00	0,00
C.1. Výdavky budúcich období dlhodobé	0,00	0,00
C.2. Výdavky budúcich období krátkodobé	0,00	0,00
C.3. Výnosy budúcich období dlhodobé	0,00	0,00
C.4. Výnosy budúcich období krátkodobé	0,00	0,00

4.4 Vývoj ukazovateľov finančnej analýzy

Ukazovatele likvidity

- vyjadrujú a kvantifikujú schopnosť podniku hradiť svoje záväzky

Ukazovateľ likvidity	Rok 2014	Rok 2015	Rok 2016
1. Okamžitá likvidita	0,015	0,012	0,064
2. Bežná likvidita	0,648	0,527	0,674
3. Celková likvidita	0,648	0,527	0,674
4. Čistý pracovný kapitál v eur	-57762	-64695	-51001

Všetky ukazovatele likvidity majú oproti predchádzajúcim obdobiam najpriaznivejšie hodnoty, nie sú však ideálne, čo znamená, že firma musí aj naďalej zabezpečiť viac prostriedkov na úhradu svojich krátkodobých záväzkov.

Ukazovatele aktivity

- vyjadrujú a posudzujú efektívne využívanie podnikových aktív

Ukazovateľ aktivity	Rok 2014	Rok 2015	Rok 2016
Doba inkasa pohľadávok	67,78	40,91	52,64
Obrat stálych aktív	21,541	15,675	13,171
Obrat celkových aktív	4,921	4,848	4,742

V oblasti úhrad krátkodobých pohľadávok je vykázaný priaznivý stav – spoločnosť má pohľadávky uhrádzané v lehote splatnosti pohľadávok.

Obrat stálych aktív je vypočítaný ako podiel tržieb a priemerného stavu neobežného majetku.

Obrat celkových aktív je vypočítaný ako podiel tržieb a priemerného stavu celkových aktív za roky 2015 a 2016.

Ukazovatele zadlženosti

- vyjadrujú a kvantifikujú rozsah použitia cudzieho kapitálu na financovanie potrieb podniku.

Ukazovateľ zadlženosti	Rok 2014	Rok 2015	Rok 2016
Podiel cudzieho a vlastného kapitálu	-3,218	-2,688	-5,338
Podiel vlastného a cudzieho kapitálu	-0,311	-0,372	-0,187
Celková zadlženosť podniku v %	145,076	159,23	123,05
Čistá zadlženosť v eur	208516	179240	193206

Hodnota vlastného imania vykazuje výrazné zlepšenie stavu v roku 2016 oproti predchádzajúcim obdobiam, zostala však naďalej záporná, čo upozorňuje na slabú sebestačnosť účtovnej jednotky pri financovaní svojich potrieb.

Ukazovatele rentability

- vyjadrujú výsledok /výnosnosť/ podnikového úsilia.

Ukazovatele rentability v %	Rok 2014	Rok 2015	Rok 2016
Rentabilita aktív	-45,01	-156,88	17,70
Rentabilita vlastného imania	99,84	264,80	-76,78
Rentabilita tržieb	-11,97	-28,40	4,66
Rentabilita celkového kapitálu	-44,22	15,83	18,93

Ukazovatele rentability sú vypočítané ako podiel výsledku hospodárenia k celkovým aktívam, vlastnému imaniu, tržbám a celkovému kapitálu. V roku 2016 evidujeme zlepšenie celkovej situácie v podniku, ktorá však zostáva aj naďalej neuspokojivá.

5. Udalosti po skončení účtovného obdobia

Po skončení účtovného obdobia v roku 2016 nenastali udalosti osobitného významu.

6. Predpokladaný budúci vývoj

Spoločnosť VSS Energy, s.r.o. plánuje pokračovať vo svojej doterajšej činnosti aj v roku 2016 bez výraznejších zmien. Predpokladáme, že si firma udrží súčasnú klientelu aj v budúcich obdobiach.

