

Výročná správa 2016

1. Identifikačné údaje.

Názov spoločnosti: FERPLAST SLOVAKIA s.r.o.

Sídlo: Novozámocká cesta 58
946 51, Nesvady

IČO: 36 255 793

Zápis v OR: Obchodný register Okresného súdu Nitra, Oddiel Sro, Vložka
č.:15622/N

Štatutárny orgán: Nicola Vaccari - konateľ

Hlavné činnosti:

- výroba tovarov z plastov pre potreby drobnochovateľov,
- výroba tovarov z kovu, kože a skla pre potreby drobnochovateľov
- výroba drôtených výrobkov
- ubytovacie služby
- logistika

Výška základného imania: 10.759.511,- EUR
Základné imanie je tvorené peňažnými vkladmi spoločníkov.

2. Údaje o vývoji spoločnosti a predpokladaný vývoj spoločnosti.

Spoločnosť Ferplast vznikla v roku 1966 v malej dielni o 50 m² vďaka dvom súrodencom Carla Vaccariho a Caterini Vaccari, dnes Prezident a Viceprezident spoločnosti. Počas 50 rokov sa Ferplastu podarilo rozrásť a rozvinúť sa extrémnou rýchlosťou udržiavajúc stále rovnováhu medzi rozvojom výroby a obchodným rozvojom. Investície pre inováciu výrobných zariadení, aktualizácia technológie spracovania, práca oddelenia rozvoja a výskumu a neustála obnova škály výrobkov sledovali stále cieľ vylepšovania komfortu pre domácich miláčikov a uspokojenie tých zákazníkov, ktorí „nakupujú Ferplast“.

Dnes Ferplast reprezentuje okrem obrovského technického a ľudského majetku škálu výrobkov, výrobnú kapacitu a obsluhu zákazníkov.

Ferplast je pevnou a trvácnu spoločnosťou, ťažko porovnateľnou vo svete „domácich miláčikov“. Okrem desiatich úspešných päťročných uznaní, cien, ale predovšetkým nepretržitého doceňovania a pozitívneho hodnotenia zo strany zákazníkov na celom svete (firma vyváža do viacerých krajín a do všetkých svetadielov) sú najjasnejším signálom a obrazom toho, ako sa táto firma stále venovala komfortu zvierat. Počnúc od výroby doplnkov pre psov až po kliecky pre hlodavce, od voliér k profesionálnym akváriám, Ferplast stále vynikal v kvalite výroby.

Napriek tomu, že marketingové štúdie popisujú túto skutočnosť ako typickú črtu voľakedajších firiem, byť spoločnosťou „orientovanou na výrobok“ je v skutočnosti víťaznou kartou v tomto priemysle.

Pozornosť, ktorá je venovaná výrobku či už od začiatkovej fázy projektovania, výberu prvotných surovín, až po balenie, snaha a veľké finančné zdroje (viac ako 10% ročného obratu spoločnosti Ferplast je investovaných do prieskumu a vývoja) sú skutočným potvrdením autentickej a nepodmienenej lásky ku zvieratám. Je nemysliteľné pripustiť kompromisy pri výbere prvotných surovín a je nutné používať len netoxické materiály, objaviť vhodné technické a štylistické riešenia, ktoré v každom prípade zabránia vzniku ublížení na zvieratách. Toto sú nepísané zákony, ktoré platia pre všetky výrobné oblasti talianskej spoločnosti Ferplast.

Ferplast je veľkou európskou firmou. Hlavné sídlo je v Taliansku na zastavanej ploche 82 350 m² v Castelgomberte pri Vicenze, kde sídli management a kde je zároveň sústredená aj výroba na spracovanie výrobkov z plastov ako aj výroba akvárií. Druhou výrobnou jednotkou je Ferplast Ukrajina na zastavanej ploche 32 000 m² na výrobu vodítok, obojkov a výrobkov z tkaniny i z dreva, a treťou najmladšou a zároveň dynamicky rozvíjajúcou sa výrobnou jednotkou je Ferplast Slovakia na zastavanej ploche o 22 000 m².

Spoločnosť FERPLAST SLOVAKIA, s.r.o. bola založená ako výrobný závod spoločenskou zmluvou zo dňa 10.7.2003. Do obchodného registra bola spoločnosť zapísaná 4.9.2003 a stáva sa strategickým výrobcom a zároveň významným dodávateľom z hľadiska svojej polohy pri zásobovaní všetkých obchodných pobočiek.

S výnimkou roku 2008 a sčasti roku 2009, kedy bol zaznamenaný určitý útlm dopytu po výrobkoch spoločnosti, spôsobený najmä faktormi hospodárskej krízy, v ostatných rokoch dosahujú tržby spoločnosti prijateľnú úroveň. V roku 2010 prišlo k opätovnému naštartovaniu dopytu po výrobkoch spoločnosti, čo sa odrazilo aj na výške dosiahnutých tržieb, pričom od tohoto obdobia je v oblasti tržieb udržaný pozitívny trend. V roku 2016 výroba a tržby spoločnosti dosiahli úroveň 18.608 tis. EUR, čo oproti predchádzajúcemu obdobiu predstavuje mierny nárast. Hospodársky výsledok v roku 2016 dosiahol výšku 1.727 tis. EUR (pred zdanením 2.179 tis. EUR).

Výsledky spoločnosti dosiahnuté za predchádzajúce obdobia je možné hodnotiť pozitívne. Spoločnosť sa orientuje predovšetkým na zahraničné trhy, najmä v krajinách EU. Od roku 2010 sa ale začala významnejšie presadzovať aj mimo krajín EU, najmä v Rusku. V súčasnom období spoločnosť postupne rozširuje svoju pôsobnosť aj v krajinách Severnej a Južnej Ameriky.

Výrobný program na ďalšie roky na Slovensku je naďalej zameraný na tradičný sortiment výroby spoločnosti FERPLAST, t.j. na chov a pohodlie domácich „miláčikov“. FERPLAST SLOVAKIA je zameraný hlavne na kovovýrobu a spracovanie plastov. Tieto dve výrobné odvetvia budú dominantné i pre najbližšie roky.

Spoločnosť neustále plánuje rozšírenie sortimentu výroby o dizajnové nové výrobky, ako i zvýšenie efektívnosti výrobného procesu vyšším stupňom automatizácie a robotizácie. Výhodou oproti konkurencii je skutočnosť, že aj napriek zložitému obdobiu spoločnosti v skupine Ferplast vytvárajú dostatočné zdroje na to, aby sa v rámci výrobného programu

neustále investovalo do inovácií a spoločnosť je schopná každý rok prinášať na trh nové výrobky s vyššou kvalitou a dizajnom. Zvyšovanie kvality a inovácia sú základnou filozofiou, z ktorej vychádza výrobný program spoločnosti Ferplast.

Z pohľadu vplyvu činnosti spoločnosti na životné prostredie spoločnosť svojimi aktivitami nemá negatívny dopad na životné prostredie, aj vzhľadom na vybudované a zabehnuté vnútorné ochranné mechanizmy a postupy.

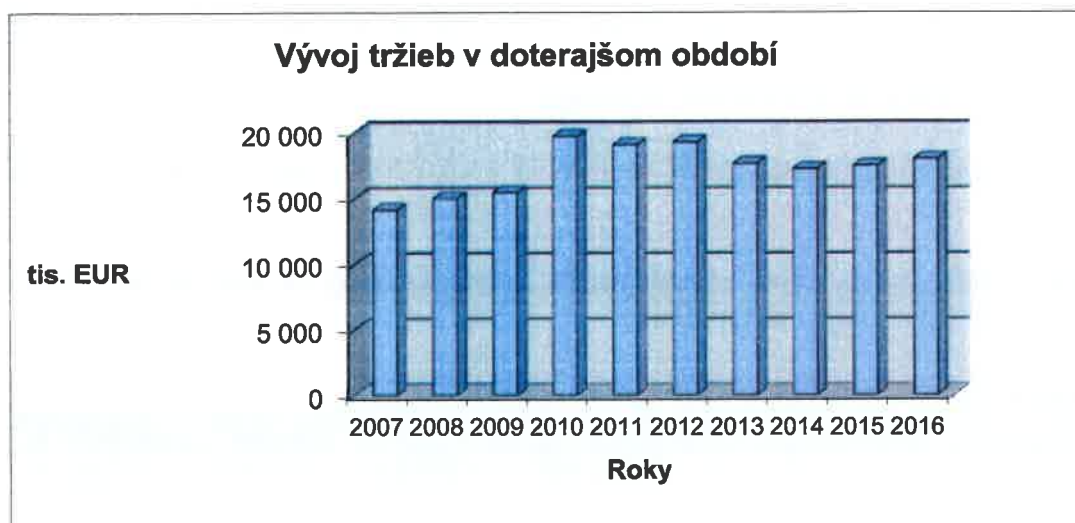
Z pohľadu vplyvu na zamestnanosť spoločnosť v roku 2016 zamestnávala v priemere 231 zamestnancov.

Vývoj vybraných položiek výkazu ziskov a strát a súvahy za štyri po sebe idúce obdobia je uvedený v nasledujúcich tabuľkách.

Údaje z Výkazu ziskov a strát (v EUR)

Text	Rok 2016	Rok 2015	Rok 2014	Rok 2013
Výnosy celkom	18 638 755	17 877 841	17 548 872	17 954 211
Tížby za predaj tovaru	3 715 000	3 124 281	3 953 741	3 905 860
Výroba	14 797 865	14 390 338	13 431 283	13 885 928
Tížby z predaja dlhodobého majetku a mat.	95 269	111 336	150 007	141 394
Ostatné výnosy z hospodárskej činnosti	25 406	245 331	11 421	16 348
Finančné výnosy	5 215	6 555	2 420	4 681
Mimoriadne výnosy	-	-	-	-
Náklady celkom	16 911 758	15 713 405	16 683 305	16 545 048
Náklady na predaný tovar	3 500 873	2 898 222	3 721 557	3 598 777
Výrobná spotreba	8 769 674	8 351 908	8 560 286	8 250 692
Osobné náklady	2 895 179	2 648 980	2 470 148	2 308 873
Dane a poplatky	34 343	34 694	34 402	35 596
Odpisy dlhodobého majetku	959 693	1 129 774	1 483 793	1 864 627
Zostatková cena predaného DHM a predaného materiálu	45 261	54 494	90 437	73 590
Tvorba opravných položiek	69 328	-1 568	-10 199	2 262
Ostatné náklady na hospodársku činnosť	96 917	239 489	70 996	55 538
Finančné náklady	88 347	83 468	132 520	130 098
Mimoriadne náklady	-	-	-	-
Diň z príjmov	452 143	273 944	129 365	224 995
Výsledok hospodárenia za účtovné obd.	1 726 997	2 164 436	865 567	1 409 163

Vývoj tržieb spoločnosti v doterajšom období



Vývoj hospodárskeho výsledku v doterajšom období



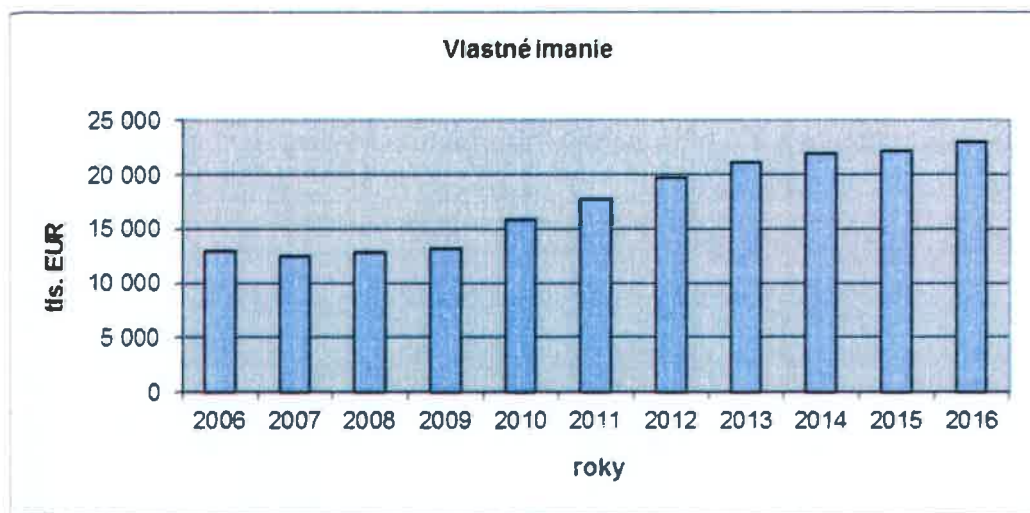
Štruktúra nákladov v roku 2016



Údaje zo Súvahy
 (v EUR)

Text	Rok 2016	Rok 2015	Rok 2014	Rok 2013
SPOLU MAJETOK	28 903 776	25 978 540	25 793 343	25 484 708
Neobežný majetok	12 265 453	12 885 027	13 497 354	14 743 757
Dlhodobý hmotný majetok	12 265 453	12 884 618	13 495 229	14 739 916
Dlhodobý nehmotný majetok	-	409	2 125	3 841
Dlhodobý finančný majetok	-	-	-	-
Obežný majetok	16 632 846	13 085 485	12 288 249	10 733 541
Zásoby	3 828 531	3 259 475	3 613 230	3 338 900
Dlhodobé pohľadávky	-	-	-	-
Krátkodobé pohľadávky	12 760 057	9 719 516	8 580 017	7 312 047
Finančné účty	44 258	106 494	95 002	82 594
Časové rozlíšenie	5 477	8 028	7 740	7 410
SPOLU VLASTNÉ IMANIE A ZÁVAZKY	28 903 776	25 978 540	25 793 343	25 484 708
Vlastné imanie	23 005 931	22 155 099	21 990 663	21 125 096
Základné imanie	10 759 511	10 759 511	10 759 511	10 759 511
Kapitálové fondy	20 215	20 215	20 215	20 215
Fondy zo zisku a rezervný fond	777 874	669 652	626 374	555 916
Výsledok hospodárenia minulých rokov	9721 334	8 541 285	9 718 996	8 380 291
Výsledok hospodárenia za účtovné obdobie	1 726 997	2 164 436	865 567	1 409 163
Závazky	5 897 845	3 823 441	3 802 680	4 359 612
Rezervy	176 150	180 585	93 749	80 186
Dlhodobé záväzky	897 385	9 179	9 252	1 786
Krátkodobé záväzky	1 784 064	1 705 388	1 625 889	1 606 620
Bankové úvery a výpomoci	3 040 246	1 928 289	2 073 790	2 671 020
Časové rozlíšenie	-	-	-	-


Vývoj vlastného imania



Podiel vlastných a cudzích zdrojov v roku 2016



Štruktúra aktív spoločnosti k 31.12.2016



3. Udalosti osobitného významu, ktoré nastali po skončení účtovného obdobia.

Po skončení účtovného obdobia roka 2016, za ktoré sa vyhotovuje výročná správa nenastali žiadne významné udalosti osobitného významu, ktoré by mohli mať vplyv na ďalšiu činnosť spoločnosti.

4. Výdavky na činnosť v oblasti výskumu a vývoja.

Spoločnosť v priebehu roka 2016 nevynaložila výdavky na výskum a vývoj, pričom ani v ďalšom období neplánuje zaoberať sa vlastným výskumom. Vývojom nových výrobkov a inováciami výrobného programu sa výlučne zaoberá materská spoločnosť.

5. Riziká.

Potenciálnym rizikom je paradoxne skutočnosť, že základná stratégia celej skupiny Ferplast je postavená na aspekte kvality a inovácií, teda rozhodujúcim prvkom konkurencie schopnosti nie je nízka cena. Vyššia cena môže spôsobiť aj to, že časť zákazníkov z nižšej a strednej príjmovej skupiny uprednostní lacnejšie i keď podstatne nekvalitnejšie produkty dovážané z Ázie resp. iných krajín.

V tomto období sa ako významná výhoda ukazuje skutočnosť, že spoločnosť je neustále schopná každý rok prinášať na trh nové výrobky s vyššou kvalitou a dizajnom.

Ďalšou výhodou je, že spoločnosť sa snaží o dodanie objednaných výrobkov odberateľom za čo najkratší čas t.zn. cca do 5 dní od obdržania objednávky.

6. Obstarávanie dočasných listov, obchodných podielov a akcií, dočasných listov a obchodných podielov ovládajúcej osoby.

Spoločnosť v priebehu roka 2016 a ani v ďalšom období neplánuje obstarávanie dočasných listov, obchodných podielov a akcií, dočasných listov a obchodných podielov ovládajúcej osoby.

7. Organizačná zložka v zahraničí

Spoločnosť nemá zriadenú organizačnú zložku v zahraničí.

8. Návrh na rozdelenie zisku

Valné zhromaždenie ku dňu zostavenia Výročnej správy ešte nerozhodlo o rozdelení hospodárskeho výsledku – zisku za rok 2016 vo výške 1.726.997 EUR. Predpokladané rozdelenie hospodárskeho výsledku z roku 2016 je nasledovné:

- povinný prídel do zákonného rezervného fondu vo výške 86.350 EUR
- nerozdelený zisk minulých rokov vo výške 1.640.647 EUR

V Nesvadoch , 2.5.2017



Nicola Vaccari
konateľ spoločnosti

Prílohy: Účtovná závierka zostavená k 31.12.2016

FERPLAST SLOVAKIA s.r.o.

Novozámocká cesta 58, 946 51 Nesvady

Slovenská republika

Obchodný register Okresného súdu Nitra, oddiel: Sro, vložka č.: 15622/N

SPRÁVA NEZÁVISLÉHO AUDÍTORA

k účtovnej závierke a výročnej správe

k 31. decembru 2016,

Výročná správa

Audítor:

MG ATAC, s.r.o.

Krškanská 21, 949 05 Nitra

licencia SKAU č. 284

Obchodný register Okresného súdu Nitra, oddiel Sro. , vložka č. 15517/N

SPRÁVA NEZÁVISLÉHO AUDÍTORA

Spoločníkom a štatutárnemu orgánu spoločnosti FERPLAST SLOVAKIA s.r.o.

Správa z auditu účtovnej závierky

Názor

Uskutočnili sme audit účtovnej závierky spoločnosti FERPLAST SLOVAKIA s.r.o. (ďalej len „Spoločnosť“), ktorá obsahuje súvahu k 31. decembru 2016, výkaz ziskov a strát za rok končiaci sa k uvedenému dátumu, a poznámky, ktoré obsahujú súhrn významných účtovných zásad a účtovných metód.

Podľa nášho názoru, priložená účtovná závierka poskytuje pravdivý a verný obraz finančnej situácie Spoločnosti k 31. decembru 2016 a výsledku jej hospodárenia za rok končiaci sa k uvedenému dátumu podľa zákona č. 431/2002 Z.z. o účtovníctve v znení neskorších predpisov (ďalej len „zákon o účtovníctve“).

Základ pre názor

Audit sme vykonali podľa medzinárodných audítorských štandardov (International Standards on Auditing, ISA). Naša zodpovednosť podľa týchto štandardov je uvedená v odseku „Zodpovednosť audítora za audit účtovnej závierky“. Od Spoločnosti sme nezávislí podľa ustanovení zákona č. 423/2015 o štatutárnom audite a o zmene a doplnení zákona č. 431/2002 Z. z. o účtovníctve v znení neskorších predpisov (ďalej len „zákon o štatutárnom audite“) týkajúcich sa etiky, vrátane Etického kódexu audítora, relevantných pre náš audit účtovnej závierky a splnili sme aj ostatné požiadavky týchto ustanovení týkajúcich sa etiky. Sme presvedčení, že audítorské dôkazy, ktoré sme získali, poskytujú dostatočný a vhodný základ pre náš názor.

Zodpovednosť štatutárneho orgánu za účtovnú závierku

Štatutárny orgán je zodpovedný za zostavenie tejto účtovnej závierky tak, aby poskytovala pravdivý a verný obraz podľa zákona o účtovníctve a za tie interné kontroly, ktoré považuje za potrebné na zostavenie účtovnej závierky, ktorá neobsahuje významné nesprávnosti, či už v dôsledku podvodu alebo chyby.

Pri zostavovaní účtovnej závierky je štatutárny orgán zodpovedný za zhodnotenie schopnosti Spoločnosti nepretržite pokračovať vo svojej činnosti, za opísanie skutočností týkajúcich sa nepretržitého pokračovania v činnosti, ak je to potrebné, a za použitie predpokladu nepretržitého pokračovania v činnosti v účtovníctve, ibaže by mal v úmysle Spoločnosť zlikvidovať alebo ukončiť jej činnosť, alebo by nemal inú realistickú možnosť než tak urobiť.

Zodpovednosť audítora za audit účtovnej závierky

Našou zodpovednosťou je získať primerané uistenie, či účtovná závierka ako celok neobsahuje významné nesprávnosti, či už v dôsledku podvodu alebo chyby, a vydať správu audítora, vrátane názoru. Primerané uistenie je uistenie vysokého stupňa, ale nie je zárukou toho, že audit vykonaný podľa medzinárodných audítorských štandardov vždy odhalí významné nesprávnosti, ak také existujú. Nesprávnosti môžu vzniknúť v dôsledku podvodu alebo chyby a za významné sa považujú vtedy, ak by sa dalo odôvodnene očakávať, že jednotlivito alebo v súhrne by mohli ovplyvniť ekonomické rozhodnutia používateľov, uskutočnené na základe tejto účtovnej závierky.

V rámci auditu uskutočneného podľa medzinárodných audítorských štandardov, počas celého auditu uplatňujeme odborný úsudok a zachovávame profesionálny skepticizmus. Okrem toho:

- Identifikujeme a posudzujeme riziká významnej nesprávnosti účtovnej závierky, či už v dôsledku podvodu alebo chyby, navrhujeme a uskutočňujeme audítorské postupy reagujúce na tieto riziká a získavame audítorské dôkazy, ktoré sú dostatočné a vhodné na poskytnutie základu pre náš názor. Riziko neodhalenia významnej nesprávnosti v dôsledku podvodu je

vyššie ako toto riziko v dôsledku chyby, pretože podvod môže zahŕňať tajnú dohodu, falšovanie, úmyselné vynechanie, nepravdivé vyhlásenie alebo obídienie internej kontroly.

- Oboznamujeme sa s internými kontrolami relevantnými pre audit, aby sme mohli navrhnúť auditorské postupy vhodné za daných okolností, ale nie za účelom vyjadrenia názoru na efektívnosť interných kontrol Spoločnosti.
- Hodnotíme vhodnosť použitých účtovných zásad a účtovných metód a primeranosť účtovných odhadov a uvedenie s nimi súvisiacich informácií, uskutočnené štatutárnym orgánom.
- Robíme záver o tom, či štatutárny orgán vhodne v účtovníctve používa predpoklad nepretržitého pokračovania v činnosti a na základe získaných auditorských dôkazov záver o tom, či existuje významná neistota v súvislosti s udalosťami alebo okolnosťami, ktoré by mohli významne spochybníť schopnosť Spoločnosti nepretržite pokračovať v činnosti. Ak dospejeme k záveru, že významná neistota existuje, sme povinní upozorniť v našej správe audítora na súvisiace informácie uvedené v účtovnej závierke alebo, ak sú tieto informácie nedostatočné, modifikovať náš názor. Naše závery vychádzajú z auditorských dôkazov získaných do dátumu vydania našej správy audítora. Budúce udalosti alebo okolnosti však môžu spôsobiť, že Spoločnosť prestane pokračovať v nepretržitej činnosti.
- Hodnotíme celkovú prezentáciu, štruktúru a obsah účtovnej závierky vrátane informácií v nej uvedených, ako aj to, či účtovná závierka zachytáva uskutočnené transakcie a udalosti spôsobom, ktorý vedie k ich vernému zobrazeniu.

Správa k ďalším požiadavkám zákonov a iných právnych predpisov

Správa k informáciám, ktoré sa uvádzajú vo výročnej správe

Štatutárny orgán je zodpovedný za informácie uvedené vo výročnej správe, zostavenej podľa požiadaviek zákona o účtovníctve. Naš vyššie uvedený názor na účtovnú závierku sa nevzťahuje na iné informácie vo výročnej správe.

V súvislosti s auditom účtovnej závierky je našou zodpovednosťou oboznámenie sa s informáciami uvedenými vo výročnej správe a posúdenie, či tieto informácie nie sú vo významnom nesúlade s auditovanou účtovnou závierkou alebo našimi poznatkami, ktoré sme získali počas auditu účtovnej závierky, alebo sa inak zdajú byť významne nesprávne.

Posúdili sme, či výročná správa Spoločnosti obsahuje informácie, ktorých uvedenie vyžaduje zákon o účtovníctve.

Na základe prác vykonaných počas auditu účtovnej závierky, podľa nášho názoru:

- informácie uvedené vo výročnej správe zostavenej za rok 2016 sú v súlade s účtovnou závierkou za daný rok,
- výročná správa obsahuje informácie podľa zákona o účtovníctve.

Okrem toho, na základe našich poznatkov o účtovnej jednotke a situácii v nej, ktoré sme získali počas auditu účtovnej závierky, sme povinní uviesť, či sme zistili významné nesprávnosti vo výročnej správe, ktorú sme obdržali pred dátumom vydania tejto správy audítora. V tejto súvislosti neexistujú zistenia, ktoré by sme mali uviesť.

27. jún 2017

Nitra, Slovenská republika

Auditorská spoločnosť:
MG ATAC, spol. s r. o.
Krškanská 21, Nitra
Licencia SKAU č. 284



Kľúčový štatutárny audítor:
Ing. Miroslav Galamboš
Licencia SKAU č. 502

ÚČTOVNÁ ZÁVIERKA

podnikateľov v podvojnom účtovníctve



zostavená k 3 1 . 1 2 . 2 0 1 6

Číselné údaje sa zarovnávajú vpravo, ostatné údaje sa píšú zľava. Nevyplnené riadky sa ponechávajú prázdne.

Údaje sa vyplňajú paličkovým písmom (podľa tohto vzoru), písacím strojom alebo tlačiarňou, a to čiernou alebo tmavomodrou farbou.

Á Ä B Č D É F G H Í J K L M N O P Q R Š T Ú V X Ý Ž 0 1 2 3 4 5 6 7 8 9

Daňové identifikačné číslo	Účtovná závierka	Účtovná jednotka	Mesiac	Rok
2 0 2 1 7 5 7 6 3 9	X riadna	malá	od 1	2 0 1 6
IČO			Za obdobie	
3 6 2 5 5 7 9 3	mimoriadna	X veľká	do 1 2	2 0 1 6
SK NACE	priebežná	(vyznačí sa x)	Bezprostredne predchádzajúce obdobie	
2 5 . 9 9 . 0			od 1	2 0 1 5
			do 1 2	2 0 1 5

Priložené súčasti účtovnej závierky

Súvaha (Úč POD 1-01)
(v celých eurách)

Výkaz ziskov a strát (Úč POD 2-01)
(v celých eurách)

Poznámky (Úč POD 3-01)
(v celých eurách alebo eurocentoch)

Obchodné meno (názov) účtovnej jednotky

FERPLAST SLOVAKIA s . r . o .

Sídlo účtovnej jednotky

Ulica

NOVOZÁMOCKÁ CESTA

Číslo

5 8

PSČ

Obec

9 4 6 5 1 NESVADY

Označenie obchodného registra a číslo zápisu obchodnej spoločnosti

OR OS Nitra , Oddiel | Sro ,

Vložka č . | 1 5 6 2 2 / N

Telefónne číslo

0 3 5 7 9 0 2 6 1 2 1

Faxové číslo

0 3 5 7 9 0 2 6 1 0

E-mailová adresa

I L D I K O . S E S T A K O V A @ F E R P L A S T . C O M

Zostavená dňa:

2 8 . 0 4 . 2 0 1 7

Schválená dňa:

. . 2 0

Podpisový záznam štatutárneho orgánu účtovnej jednotky alebo člena štatutárneho orgánu účtovnej jednotky alebo podplaťový záznam fyzickej osoby, ktorá je účtovnou jednotkou:

Záznamy daňového úradu

Miesto pre evidenčné číslo

Odtlačok prezentačnej pečiatky daňového úradu



Ozna- čenie a	STRANA AKTÍV b	Číslo riadku c	Bežné účtovné obdobie		Bezprostredne predchádzajúce	
			1	Brutto - časť 1	Netto 2	úctovné obdobie
				Korekcia - časť 2	Netto 3	
	SPOLU MAJETOK r. 02 + r. 33 + r. 74	01	5 1 6 4 3 3 3 3	2 8 9 0 3 7 7 6		
			2 2 7 3 9 5 5 7		2 5 9 7 8 5 4 0	
A.	Neobežný majetok r. 03 + r. 11 + r. 21	02	3 4 9 2 6 8 3 9	1 2 2 6 5 4 5 3		
			2 2 6 6 1 3 8 6		1 2 8 8 5 0 2 7	
A.I.	Dlhodobý nehmotný majetok súčet (r. 04 až r. 10)	03	1 1 0 2 6	0		
			1 1 0 2 6		4 0 9	
A.I.1.	Aktivované náklady na vývoj (012) - /072, 091A/	04				
2.	Softvér (013) - /073, 091A/	05	1 1 0 2 6	0		
			1 1 0 2 6		4 0 9	
3.	Oceniteľné práva (014) - /074, 091A/	06				
4.	Goodwill (015) - /075, 091A/	07				
5.	Ostatný dlhodobý nehmotný majetok (019, 01X) - /079, 07X, 091A/	08				
6.	Obstarávaný dlhodobý nehmotný majetok (041) - /093/	09				
7.	Poskytnuté preddavky na dlhodobý nehmotný majetok (051) - /095A/	10				
A.II.	Dlhodobý hmotný majetok súčet (r. 12 až r. 20)	11	3 4 9 1 5 8 1 3	1 2 2 6 5 4 5 3		
			2 2 6 5 0 3 6 0		1 2 8 8 4 6 1 8	
A.II.1.	Pozemky (031) - /092A/	12	1 9 5 7 0 5	1 9 5 7 0 5		
					1 9 5 7 0 5	
2.	Stavby (021) - /081, 092A/	13	1 5 6 0 0 4 7 2	1 0 1 8 5 9 3 7		
			5 4 1 4 5 3 5		1 0 6 5 4 2 0 1	
3.	Samostatné hnuteľné veci a súbory hnuteľných vecí (022) - /082, 092A/	14	1 8 7 0 2 0 8 7	1 7 5 0 6 5 8		
			1 6 9 5 1 4 2 9		2 0 1 8 8 3 3	



Ozna- čenie a	STRANA AKTÍV b	Číslo riadku c	Bežné účtovné obdobie		Bezprostredne predchádzajúce účtovné obdobie		
			1	Brutto - časť 1		Netto 2	Netto 3
				Korekcia - časť 2			
4.	Pestovateľské celky trvalých porastov (025) - /085, 092A/	15					
5.	Základné stádo a rezné zvieratá (026) - /086, 092A/	16					
6.	Ostatný dlhodobý hmotný majetok (029, 02X, 032) - /089, 08X, 092A/	17	2 9 4 6 4 2	1 0 2 4 6			
			2 8 4 3 9 6		1 3 3 5 0		
7.	Obstarávaný dlhodobý hmotný majetok (042) - /094/	18	1 2 2 9 0 7	1 2 2 9 0 7			
					2 5 2 9		
8.	Poskytnuté preddávky na dlhodobý hmotný majetok (052) - /095A/	19					
9.	Opravná položka k nadobudnutému majetku (+/- 097) +/- 098	20					
A.III.	Dlhodobý finančný majetok súčet (r. 22 až r. 32)	21					
A.III.1.	Podielové cenné papiere a podiely v prepojených účtovných jednotkách (061A, 062A, 063A) - /096A/	22					
2.	Podielové cenné papiere a podiely s podielovou účasťou okrem v prepojených účtovných jednotkách (062A) - /096A/	23					
3.	Ostatné realizovateľné cenné papiere a podiely (063A) - /096A/	24					
4.	Pôžičky prepojeným účtovným jednotkám (066A) - /096A/	25					
5.	Pôžičky v rámci podielovej účasti okrem prepojeným účtovným jednotkám (066A) - /096A/	26					
6.	Ostatné pôžičky (067A) - /096A/	27					
7.	Dlhové cenné papiere a ostatný dlhodobý finančný majetok (065A, 069A,06XA) - /096A/	28					



Gene- ratie a	STRANA AKTÍV b	Číslo riadku c	Bežné účtovné obdobie		Bezprostredne predchádzajúce účtovné obdobie	
			1	2		3
			Korekcia - časť 2			
8.	Pôžičky a ostatný dlhodobý finančný majetok so zostatkovou dobou splatnosti najviac jeden rok (066A, 067A, 069A, 06XA) - /096A/	29				
9.	Účty v bankách s dobou viazanosti dlhšou ako jeden rok (22XA)	30				
10.	Obstarávaný dlhodobý finančný majetok (043) - /096A/	31				
11.	Poskytnuté preddávky na dlhodobý finančný majetok (053) - /095A/	32				
B.	Obežný majetok r. 34 + r. 41 + r. 53 + r. 66 + r. 71	33	1 6 7 1 1 0 1 7	1 6 6 3 2 8 4 6		
			7 8 1 7 1		1 3 0 8 5 4 8 5	
B.I.	Zásoby súčet (r. 35 až r. 40)	34	3 8 2 8 5 3 1	3 8 2 8 5 3 1		
					3 2 5 9 4 7 5	
B.I.1.	Materiál (112, 118, 11X) - /191, 19X/	35	1 6 8 3 8 9 5	1 6 8 3 8 9 5		
					1 5 0 4 4 1 7	
2.	Nedokončená výroba a polotovary vlastnej výroby (121, 122, 12X) - /192, 193, 19X/	36	1 0 3 7 8 4 2	1 0 3 7 8 4 2		
					8 7 4 3 6 5	
3.	Výrobky (123) - /194/	37	8 3 8 7 3 8	8 3 8 7 3 8		
					6 4 3 2 8 2	
4.	Zvleratá (124) - /195/	38				
5.	Tovar (132, 133, 13X, 139) - /196, 19X/	39	2 6 8 0 5 6	2 6 8 0 5 6		
					2 3 7 4 1 1	
6.	Poskytnuté preddávky na zásoby (314A) - /391A/	40				
B.II.	Dlhodobé pohľadávky súčet (r. 42 + r. 46 až r. 52)	41				
B.II.1.	Pohľadávky z obchodného styku súčet (r. 43 až r. 45)	42				



Označenie a	STRANA AKTÍV b	Číslo riadku c	Bežné účtovné obdobie		Bezprostredne predchádzajúce účtovné obdobie
			1	2	
			Brutto - časť 1 Korekcia - časť 2	Netto	
			Netto 3		
1.a.	Pohľadávky z obchodného styku voči prepojeným účtovným jednotkám (311A, 312A, 313A, 314A, 315A, 31XA) - /391A/	43			
1.b.	Pohľadávky z obchodného styku v rámci podielovej účasti okrem pohľadávok voči prepojeným účtovným jednotkám (311A, 312A, 313A, 314A, 315A, 31XA) - /391A/	44			
1.c.	Ostatné pohľadávky z obchodného styku (311A, 312A, 313A, 314A, 315A, 31XA) - /391A/	45			
2.	Čistá hodnota zákazky (316A)	46			
3.	Ostatné pohľadávky voči prepojeným účtovným jednotkám (351A) - /391A/	47			
4.	Ostatné pohľadávky v rámci podielovej účasti okrem pohľadávok voči prepojeným účtovným jednotkám (351A) - /391A/	48			
5.	Pohľadávky voči spoločníkom, členom a združeniu (354A, 355A, 358A, 35XA) - /391A/	49			
6.	Pohľadávky z derivátových operácií (373A, 376A)	50			
7.	Iné pohľadávky (335A, 336A, 33XA, 371A, 374A, 375A, 376A) - /391A/	51			
8.	Odladená daňová pohľadávka (481A)	52			
B.III.	Krátkodobé pohľadávky súčet (r. 54 + r. 55 až r. 65)	53	1 2 8 3 8 2 2 8	1 2 7 6 0 0 5 7	
			7 8 1 7 1	9 7 1 9 5 1 6	
B.III.1.	Pohľadávky z obchodného styku súčet (r. 55 až r. 57)	54	1 2 5 3 9 1 7 3	1 2 5 3 1 0 0 2	
			8 1 7 1	9 3 9 1 0 5 2	
1.a.	Pohľadávky z obchodného styku voči prepojeným účtovným jednotkám (311A, 312A, 313A, 314A, 315A, 31XA) - /391A/	55	1 2 2 7 7 8 3 0	1 2 2 7 7 8 3 0	
				9 1 9 5 8 2 5	
1.b.	Pohľadávky z obchodného styku v rámci podielovej účasti okrem pohľadávok voči prepojeným účtovným jednotkám (311A, 312A, 313A, 314A, 315A, 31XA) - /391A/	56			



Označenie a	STRANA AKTÍV b	Číslo riadku c	Bežné účtovné obdobie		Bezprostredne predchádzajúce účtovné obdobie
			1	2	
			Brutto - časť 1	Netto 2	Netto 3
1.c.	Ostatné pohľadávky z obchodného styku (311A, 312A, 313A, 314A, 315A, 31XA) - /391A/	57	2 6 1 3 4 3	2 5 3 1 7 2	
			8 1 7 1		1 9 5 2 2 7
2.	Čistá hodnota zákazky (316A)	58			
3.	Ostatné pohľadávky voči prepojeným účtovným jednotkám (351A) - /391A/	59			
4.	Ostatné pohľadávky v rámci podielevej účasti okrem pohľadávok voči prepojeným účtovným jednotkám (351A) - /391A/	60			
5.	Pohľadávky voči spoločníkom, členom a združeniu (354A, 355A, 358A, 35XA, 398A) - /391A/	61			
6.	Sociálne poistenie (336A) - /391A/	62			
7.	Daňové pohľadávky a dotácie (341, 342, 343, 345, 346, 347) - /391A/	63	6 0 2 3 6	6 0 2 3 6	
					7 4 1 6 4
8.	Pohľadávky z derivátových operácií (373A, 376A)	64			
9.	Iné pohľadávky (335A, 33XA, 371A, 374A, 375A, 378A) - /391A/	65	2 3 8 8 1 9	1 6 8 8 1 9	
			7 0 0 0 0		2 5 4 3 0 0
B.IV.	Krátkodobý finančný majetok súčet (r. 67 až r. 70)	66			
B.IV.1.	Krátkodobý finančný majetok v prepojených účtovných jednotkách (251A, 253A, 256A, 257A, 25XA) - /291A, 29XA/	67			
2.	Krátkodobý finančný majetok bez krátkodobého finančného majetku v prepojených účtovných jednotkách (251A, 253A, 256A, 257A, 25XA) - /291A, 29XA/	68			
3.	Vlastné akcie a vlastné obchodné podiely (252)	69			
4.	Obstarávaný krátkodobý finančný majetok (259, 314A) - /291A/	70			



Ozna- čenie a	STRANA AKTÍV b	Číslo riadku c	Bežné účtovné obdobie		Bezprostredne predchádzajúce	
			1	Brutto - časť 1	Netto 2	účetné obdobie
				Korekcia - časť 2	Netto 3	
B.V.	Finančné účty r. 72 + r. 73	71		4 4 2 5 8	4 4 2 5 8	
						1 0 6 4 9 4
B.V.1	Peniaze (211, 213, 21X)	72		6 3 3 6	6 3 3 6	
						7 7 6 8
2.	Účty v bankách (221A, 22X, +/- 261)	73		3 7 9 2 2	3 7 9 2 2	
						9 8 7 2 6
C.	Časové rozlíšenie súčet (r. 75 až r. 78)	74		5 4 7 7	5 4 7 7	
						8 0 2 8
C.1.	Náklady budúcich období dlhodobé (381A, 382A)	75				
2.	Náklady budúcich období krátkodobé (381A, 382A)	76		5 4 7 7	5 4 7 7	
						8 0 2 8
3.	Príjmy budúcich období dlhodobé (385A)	77				
4.	Príjmy budúcich období krátkodobé (385A)	78				
Ozna- čenie a	STRANA PASÍV b	Číslo riadku c	Bežné účtovné obdobie 4		Bezprostredne predchádzajúce účtovné obdobie 5	
	SPOLU VLASTNÉ IMANIE A ZÁVÄZKY r. 80 + r. 101 + r. 141	79		2 8 9 0 3 7 7 6	2 5 9 7 8 5 4 0	
A.	Vlastné imanie r. 81 + r. 85 + r. 86 + r. 87 + r. 90 + r. 93 + r. 97 + r. 100	80		2 3 0 0 5 9 3 1	2 2 1 5 5 0 9 9	
A.I.	Základné imanie súčet (r. 82 až r. 84)	81		1 0 7 5 9 5 1 1	1 0 7 5 9 5 1 1	
A.I.1.	Základné imanie (411 alebo +/- 491)	82		1 0 7 5 9 5 1 1	1 0 7 5 9 5 1 1	
2.	Zmena základného imania +/- 419	83				
3.	Pohľadávky za upísané vlastné imanie (-/353)	84				
A.II.	Emisné ážio (412)	85				
A.III.	Ostatné kapitálové fondy (413)	86		2 0 2 1 5	2 0 2 1 5	
A.IV.	Zákonné rezervné fondy r. 88 + r. 89	87		7 1 1 4 8 6	6 0 3 2 6 4	
A.IV.1.	Zákonný rezervný fond a nedeliteľný fond (417A, 418, 421A, 422)	88		7 1 1 4 8 6	6 0 3 2 6 4	
2.	Rezervný fond na vlastné akcie a vlastné podíly (417A, 421A)	89				



Označenie a	STRANA PASÍV b	Číslo riadku c	Bežné účtovné obdobie 4	Bezprostredne predchádzajúce účtovné obdobie 5
A.V.	Ostatné fondy zo zisku r. 91 + r. 92	90	6 6 3 8 8	6 6 3 8 8
A.V.1	Štatutárne fondy (423, 42X)	91		
2.	Ostatné fondy (427, 42X)	92	6 6 3 8 8	6 6 3 8 8
A.VI.	Oceňovacie rozdiely z precenenia súčet (r. 94 až r. 96)	93		
A.VI.1.	Oceňovacie rozdiely z precenenia majetku a záväzkov (+/- 414)	94		
2.	Oceňovacie rozdiely z kapitálových účasí (+/- 415)	95		
3.	Oceňovacie rozdiely z precenenia pri zlúčení, splynutí a rozdelení (+/- 416)	96		
A.VII.	Výsledok hospodárenia minulých rokov r. 98 + r. 99	97	9 7 2 1 3 3 4	8 5 4 1 2 8 5
A.VII.1.	Nerozdelený zisk minulých rokov (428)	98	9 7 2 1 3 3 4	8 5 4 1 2 8 5
2.	Neuhradená strata minulých rokov (-/429)	99		
A.VIII.	Výsledok hospodárenia za účtovné obdobie po zdanení +/- r. 01 - (r. 81 + r. 85 + r. 86 + r. 87 + r. 90 + r. 93 + r. 97 + r. 101 + r. 141)	100	1 7 2 6 9 9 7	2 1 6 4 4 3 6
B.	Záväzky r. 102 + r. 118 + r. 121 + r. 122 + r. 136 + r. 139 + r. 140	101	5 8 9 7 8 4 5	3 8 2 3 4 4 1
B.I.	Dlhodobé záväzky súčet (r. 103 + r. 107 až r. 117)	102	8 9 7 3 8 5	9 1 7 9
B.I.1.	Dlhodobé záväzky z obchodného styku súčet (r. 104 až r. 106)	103		
1.a.	Záväzky z obchodného styku voči prepojeným účtovným jednotkám (321A, 475A, 476A)	104		
1.b.	Záväzky z obchodného styku v rámci podielovej účasti okrem záväzkov voči prepojeným účtovným jednotkám (321A, 475A, 476A)	105		
1.c.	Ostatné záväzky z obchodného styku (321A, 475A, 476A)	106		
2.	Čistá hodnota zákazky (316A)	107		
3.	Ostatné záväzky voči prepojeným účtovným jednotkám (471A, 47XA)	108		
4.	Ostatné záväzky v rámci podielovej účasti okrem záväzkov voči prepojeným účtovným jednotkám (471A, 47XA)	109		
5.	Ostatné dlhodobé záväzky (479A, 47XA)	110		
6.	Dlhodobé prijaté preddavky (475A)	111		
7.	Dlhodobé zmenky na úhradu (478A)	112		
8.	Vydané dlhopisy (473A/-/255A)	113		
9.	Záväzky zo sociálneho fondu (472)	114	7 3 2 4	9 1 7 9
10.	Iné dlhodobé záväzky (336A, 372A, 474A, 47XA)	115		
11.	Dlhodobé záväzky z derivátových operácií (373A, 377A)	116		
12.	Odložený daňový záväzok (481A)	117	8 9 0 0 6 1	



Označenie a	STRANA PASÍV b	Číslo riadku c	Bežné účtovné obdobie 4	Bezprostredne predchádzajúce účtovné obdobie 5
B.II.	Dlhodobé rezervy r. 119 + r. 120	118		
B.II.1.	Zákonné rezervy (451A)	119		
	2. Ostatné rezervy (459A, 45XA)	120		
B.III.	Dlhodobé bankové úvery (461A, 46XA)	121	1 0 8 3 3 4 0	3 0 0 0 0 0
B.IV.	Krátkodobé záväzky súčet (r. 123 + r. 127 až r. 135)	122	1 7 8 4 0 6 4	1 7 0 5 3 8 8
B.IV.1.	Záväzky z obchodného styku súčet (r. 124 až r. 126)	123	1 2 1 5 6 3 4	1 2 4 8 2 1 0
1.a.	Záväzky z obchodného styku voči prepojeným účtovným jednotkám (321A, 322A, 324A, 325A, 326A, 32XA, 475A, 476A, 478A, 47XA)	124	6 1 7 5 3 1	5 9 6 0 0 6
1.b.	Záväzky z obchodného styku v rámci podielovej účasti okrem záväzkov voči prepojeným účtovným jednotkám (321A, 322A, 324A, 325A, 326A, 32XA, 475A, 476A, 478A, 47XA)	125		
1.c.	Ostatné záväzky z obchodného styku (321A, 322A, 324A, 325A, 326A, 32XA, 475A, 476A, 478A, 47XA)	126	5 9 8 1 0 3	6 5 2 2 0 4
	2. Čistá hodnota zákazky (316A)	127		
	3. Ostatné záväzky voči prepojeným účtovným jednotkám (361A, 36XA, 471A, 47XA)	128		
	4. Ostatné záväzky v rámci podielovej účasti okrem záväzkov voči prepojeným účtovným jednotkám (361A, 36XA, 471A, 47XA)	129		
	5. Záväzky voči spoločníkom a združeniu (364, 365, 366, 367, 368, 398A, 478A, 479A)	130		
	6. Záväzky voči zamestnancom (331, 333, 33X, 479A)	131	2 0 0 2 6 2	1 6 7 6 4 4
	7. Záväzky zo sociálneho poistenia (336A)	132	1 3 1 8 1 3	1 1 3 0 5 6
	8. Daňové záväzky a dotácie (341, 342, 343, 345, 346, 347, 34X)	133	1 9 7 4 0 5	1 7 4 5 3 4
	9. Záväzky z derivátových operácií (373A, 377A)	134		
	10. Iné záväzky (372A, 379A, 474A, 475A, 479A, 47XA)	135	3 8 9 5 0	1 9 4 4
B.V.	Krátkodobé rezervy r. 137 + r. 138	136	1 7 6 1 5 0	1 8 0 5 8 5
B.V.1.	Zákonné rezervy (323A, 451A)	137	7 4 2 8 9	8 0 9 8 5
	2. Ostatné rezervy (323A, 32X, 459A, 45XA)	138	1 0 1 8 6 1	9 9 6 0 0
B.VI.	Bežné bankové úvery (221A, 231, 232, 23X, 461A, 46XA)	139	1 9 5 6 9 0 6	1 6 2 8 2 8 9
B.VII.	Krátkodobé finančné výpomoci (241, 249, 24X, 473A, /-255A)	140		
C.	Časové rozlíšenie súčet (r. 142 až r. 145)	141		
C.1.	Výdavky budúcich období dlhodobé (383A)	142		
	2. Výdavky budúcich období krátkodobé (383A)	143		
	3. Výnosy budúcich období dlhodobé (384A)	144		
	4. Výnosy budúcich období krátkodobé (384A)	145		



Ozna- čenie a	Text b	Číslo riadku c	Skutočnosť	
			bežné účtovné obdobie	bezprostredne predchádzajúce účtovné obdobie
			1	2
*	Čistý obrát (časť účt. tr. 6 podľa zákona)	01	1 8 0 9 0 3 1 6	1 7 5 9 4 6 9 1
**	Výnosy z hospodárskej činnosti spolu súčet (r. 03 až r. 09)	02	1 8 6 3 3 5 4 0	1 7 8 7 1 2 8 6
I.	Tržby z predaja tovaru (604, 607)	03	3 7 1 5 0 0 0	3 1 2 4 2 8 1
II.	Tržby z predaja vlastných výrobkov (601)	04	1 4 2 2 7 5 7 3	1 4 3 2 5 9 6 3
III.	Tržby z predaja služieb (602, 606)	05	5 4 9 7 4	3 7 9 3 1
IV.	Zmeny stavu vnútroorganizačných zásob (+/-) (účtová skupina 61)	06	3 8 2 9 3 5	- 7 3 6 1 3
V.	Aktivácia (účtová skupina 62)	07	1 3 2 3 8 3	1 0 0 0 5 7
VI.	Tržby z predaja dlhodobého nehmotného majetku, dlhodobého hmotného majetku a materiálu (641, 642)	08	9 5 2 6 9	1 1 1 3 3 6
VII.	Ostatné výnosy z hospodárskej činnosti (644, 645, 646, 648, 655, 657)	09	2 5 4 0 6	2 4 5 3 3 1
**	Náklady na hospodársku činnosť spolu r. 11 + r. 12 + r. 13 + r. 14 + r. 15 + r. 20 + r. 21 + r. 24 + r. 25 + r. 26	10	1 6 3 7 1 2 6 8	1 5 3 5 5 9 9 3
A.	Náklady vynaložené na obstaranie predaného tovaru (504, 507)	11	3 5 0 0 8 7 3	2 8 9 8 2 2 2
B.	Spotreba materiálu, energie a ostatných neskladovateľných dodávok (501, 502, 503)	12	7 8 2 3 2 7 9	7 4 0 9 0 4 7
C.	Opravné položky k zásobám (+/-) (505)	13		
D.	Služby (účtová skupina 51)	14	9 4 6 3 9 5	9 4 2 8 6 1
E.	Osobné náklady (r. 16 až r. 19)	15	2 8 9 5 1 7 9	2 6 4 8 9 8 0
E.1.	Mzdové náklady (521, 522)	16	2 0 2 8 1 3 0	1 8 6 5 0 7 0
2.	Odmeny členom orgánov spoločnosti a družstva (523)	17		
3.	Náklady na sociálne poistenie (524, 525, 526)	18	7 0 3 4 4 6	6 5 3 8 0 0
4.	Sociálne náklady (527, 528)	19	1 6 3 6 0 3	1 3 0 1 1 0
F.	Dane a poplatky (účtová skupina 53)	20	3 4 3 4 3	3 4 6 9 4
G.	Odpisy a opravné položky k dlhodobému nehmotnému majetku a dlhodobému hmotnému majetku (r. 22 + r. 23)	21	9 5 9 6 9 3	1 1 2 9 7 7 4
G.1.	Odpisy dlhodobého nehmotného majetku a dlhodobého hmotného majetku (551)	22	9 5 9 6 9 3	1 1 2 9 7 7 4
2.	Opravné položky k dlhodobému nehmotnému majetku a dlhodobému hmotnému majetku (+/-) (553)	23		
H.	Zostatková cena predaného dlhodobého majetku a predaného materiálu (541, 542)	24	4 5 2 6 1	5 4 4 9 4
I.	Opravné položky k pohľadávkam (+/-) (547)	25	6 9 3 2 8	- 1 5 6 8
J.	Ostatné náklady na hospodársku činnosť (543, 544, 545, 546, 548, 549, 555, 557)	26	9 6 9 1 7	2 3 9 4 8 9
***	Výsledok hospodárenia z hospodárskej činnosti (+/-) (r. 02 - r. 10)	27	2 2 6 2 2 7 2	2 5 1 5 2 9 3



Ozna- čenie a	Text b	Číslo riadku c	Skutočnosť	
			bežné účtovné obdobie 1	bezprostredne predchádzajúce účtovné obdobie 2
*	Pridaná hodnota (r. 03 + r. 04 + r. 05 + r. 06 + r. 07) - (r. 11 + r. 12 + r. 13 + r. 14)	28	6 2 4 2 3 1 8	6 2 6 4 4 8 9
**	Výnosy z finančnej činnosti spolu r. 30 + r. 31 + r. 35 + r. 39 + r. 42 + r. 43 + r. 44	29	5 2 1 5	6 5 5 5
VIII.	Tržby z predaja cenných papierov a podielov (661)	30		
IX.	Výnosy z dlhodobého finančného majetku súčet (r. 32 až r. 34)	31		
IX.1.	Výnosy z cenných papierov a podielov od prepojených účtovných jednotiek (665A)	32		
2.	Výnosy z cenných papierov a podielov v podielovej účasti okrem výnosov prepojených účtovných jednotiek (665A)	33		
3.	Ostatné výnosy z cenných papierov a podielov (665A)	34		
X.	Výnosy z krátkodobého finančného majetku súčet (r. 36 až r. 38)	35		
X.1.	Výnosy z krátkodobého finančného majetku od prepojených účtovných jednotiek (666A)	36		
2.	Výnosy z krátkodobého finančného majetku v podielovej účasti okrem výnosov prepojených účtovných jednotiek (666A)	37		
3.	Ostatné výnosy z krátkodobého finančného majetku (666A)	38		
XI.	Výnosové úroky (r. 40 + r. 41)	39	1 8	4
XI.1.	Výnosové úroky od prepojených účtovných jednotiek (662A)	40		
2.	Ostatné výnosové úroky (662A)	41	1 8	4
XII.	Kurzové zisky (663)	42	5 1 9 7	6 5 5 1
XIII.	Výnosy z precenenia cenných papierov a výnosy z derivátových operácií (664, 667)	43		
XIV.	Ostatné výnosy z finančnej činnosti (668)	44		
**	Náklady na finančnú činnosť spolu r. 46 + r. 47 + r. 48 + r. 49 + r. 52 + r. 53 + r. 54	45	8 8 3 4 7	8 3 4 6 8
K.	Predané cenné papiere a podiele (561)	46		
L.	Náklady na krátkodobý finančný majetok (566)	47		
M.	Opravné položky k finančnému majetku (+/-) (565)	48		
N.	Nákladové úroky (r. 50 + r. 51)	49	6 1 8 6 8	4 8 1 1 6
N.1.	Nákladové úroky pre prepojené účtovné jednotky (562A)	50		
2.	Ostatné nákladové úroky (562A)	51	6 1 8 6 8	4 8 1 1 6
O.	Kurzové straty (563)	52	6 7 2 8	1 9 1 4 1
P.	Náklady na precenenie cenných papierov a náklady na derivátové operácie (564, 567)	53		
Q.	Ostatné náklady na finančnú činnosť (568, 569)	54	1 9 7 5 1	1 6 2 1 1



Ozna- čení a	Text b	Číslo řádku c	Skutočnost	
			běžné účtovné období	bezprostředně předcházející účtovné období
			1	2
***	Výsledek hospodářství z finanční činnosti (+/-) (r. 29 - r. 46)	55	- 8 3 1 3 2	- 7 6 9 1 3
****	Výsledek hospodářství za účtovné období před zdaněním (+/-) (r. 27 + r. 55)	56	2 1 7 9 1 4 0	2 4 3 8 3 8 0
R.	Daň z příjmů (r. 56 + r. 59)	57	4 5 2 1 4 3	2 7 3 9 4 4
R.1.	Daň z příjmů splatná (591, 595)	58	4 3 8 2 4 7	2 7 3 9 4 4
2.	Daň z příjmů odložená (+/-) (592)	59	1 3 8 9 6	
S.	Prevod podílov na výsledku hospodářství společníkům (+/- 598)	60		
****	Výsledek hospodářství za účtovné období po zdanění (+/-) (r. 56 - r. 57 - r. 60)	61	1 7 2 6 9 9 7	2 1 6 4 4 3 6

Poznámky k účtovnej závierke k 31.12.2016
FERPLAST SLOVAKIA s.r.o.

A. INFORMÁCIE O ÚČTOVNEJ JEDNOTKE

1. Založenie spoločnosti

Spoločnosť FERPLAST SLOVAKIA, s. r. o. (ďalej len Spoločnosť) bola založená 10.07.2003 a do obchodného registra bola zapísaná 04.09.2003 (Obchodný register Okresného súdu Nitra, oddiel Sro, vložka číslo : 15622/N).

2. Hlavnými činnosťami Spoločnosti sú:

- výroba drôtených výrobkov,
- výroba tovaru z kovu, kože a skla pre potreby drobnochovateľov
- výroba tovaru plastov pre potreby drobnochovateľov
- kúpa tovaru na účely jeho predaja iným prevádzkovateľom živnosti (veľkoobchod) v rozsahu voľnej živnosti
- ubytovacie služby, logistika

Test veľkostnej skupiny účtovnej jednotky

Názov položky	Bežné účtovné obdobie	Bezprostredne predchádzajúce účtovné obdobie	Áno/Nie
Netto aktíva celkom	28 903 779	25 978 540	áno
Čistý obrat celkom	18 090 316	17 594 691	áno
Počet zamestnancov	237,0	222,0	áno

3. Počet zamestnancov

Údaje o počte zamestnancov za bežné účtovné obdobie a bezprostredne predchádzajúce účtovné obdobie sú uvedené v nasledujúcom prehľade:

	2016	2015
Priemerný prepočítaný počet zamestnancov	231	214
Stav zamestnancov ku dňu, ku ktorému sa zostavuje účtovná závierka, z toho:	237	222
počet vedúcich zamestnancov	3	3

4. Údaje o neobmedzenom ručení

Spoločnosť nie je neobmedzene ručiacim spoločníkom v iných spoločnostiach podľa § 56 ods. 5 Obchodného zákonníka.

5. Právny dôvod na zostavenie účtovnej závierky

Účtovná závierka Spoločnosti k 31. decembru 2016 je zostavená ako riadna účtovná závierka podľa § 17 zákona NR SR č. 431/2002 Z. z. o účtovníctve za účtovné obdobie od 1. januára 2016 do 31. decembra 2016.

6. Dátum schválenia účtovnej závierky za predchádzajúce účtovné obdobie

Účtovná závierka Spoločnosti k 31. decembru 2015, za predchádzajúce účtovné obdobie, bola schválená valným zhromaždením Spoločnosti 15. novembra 2016.

7. Zverejnenie účtovnej závierky za predchádzajúce účtovné obdobie

Účtovná závierka Spoločnosti k 31. decembru 2015 spolu s výročnou správou a správou audítora o overení účtovnej závierky k 31. decembru 2015 bola zverejnená elektronicky v Registri účtovných závierok – www.registeruz.sk.

8. Schválenie audítora

Valné zhromaždenie 11. novembra 2016 schválilo spoločnosť MG ATAC, s.r.o. ako audítora na overenie účtovnej závierky za účtovné obdobie od 1. januára 2016 do 31. decembra 2016.

B. INFORMÁCIE O ORGÁNOCH ÚČTOVNEJ JEDNOTKY

Konatelia Nicola Vaccari - vznik funkcie 10.9.2009

Dozorná rada nemá

Prokurista nemá

C. INFORMÁCIE O SPOLOČNÍKOCH ÚČTOVNEJ JEDNOTKY

Spoločníkmi spoločnosti sú spoločnosť Ferplast SpA, Via Maggio 5, Castelgomberto (VI), Taliansko a pán Nicola Vaccari, Contra San Tomaso n.9, Vicenza, Taliansko. Štruktúra spoločníkov k 31. decembru 2016 je takáto:

Spoločník, akcionár	Výška podielu na základnom imaní		Podiel na hlasovacích právach	Iný podiel na ostatných položkách VI ako na ZI
	absolútne	v %	v %	v %
a	b	c	d	e
Ferplast SpA, Taliansko	10 757 353	99,98	99,98	
Nicola Vaccari, Taliansko	2 158	0,02	0,02	-
Spolu	10 759 511	100,00	100,00	-

V priebehu roka 2016 nenastali žiadne zmeny v štruktúre spoločníkov a výške obchodných podielov.

Spoločník, akcionár do dňa zmeny v štruktúre spoločníkov, akcionárov	Dátum zmeny	Výška podielu na základnom imaní		Podiel na hlasovacích právach	Iný podiel na ostatných položkách VI ako na ZI
		absolútne	v %	v %	v %
a	b	c	d	e	f
Spolu		0	0	0	-

D. INFORMÁCIE O KONSOLIDOVANOM CELKU

Spoločnosť sa zahŕňa do konsolidovanej účtovnej závierky spoločnosti FIVAC, Talianská republika. Táto konsolidovaná účtovná závierka je k dispozícii priamo v sídle uvedenej spoločnosti – Via 1 Maggio 5, 36070 Castelgomberto (VI), Taliansko.

Adresa registrového súdu, ktorý vedie obchodný register, kde sú uložené konsolidované účtovné závierky, je Camera di commercio industria e Artigianato e Agricoltura di Vicenza, Via Montale 27. (www.registroimprese.it)

E. INFORMÁCIE O ÚČTOVNÝCH ZÁSADÁCH A ÚČTOVNÝCH METÓDACH**(a) Východiská pre zostavenie účtovnej závierky**

Účtovná závierka bola zostavená za predpokladu nepretržitého trvania Spoločnosti (going concern).

Účtovné metódy a všeobecné účtovné zásady boli účtovnou jednotkou konzistentne aplikované, to znamená že oproti predchádzajúcemu účtovnému obdobiu, ani v priebehu účtovného obdobia neprišlo k zmene účtovných metód.

V súvislosti so zmenou účtovania zákazkovej výroby, zákazkovej výstavby nehnuteľnosti a obstarania nehnuteľnosti na účel ďalšieho predaja boli do súvahy a výkazu ziskov a strát doplnené nové účty.

(b) Dlhodobý nehmotný majetok a dlhodobý hmotný majetok

Dlhodobý majetok nakupovaný sa oceňuje obstarávacou cenou, ktorá zahŕňa cenu obstarania a náklady súvisiace s obstaraním (clo, prepravu, montáž, poistné a pod.). Súčasťou obstarávacej ceny dlhodobého hmotného majetku od 1. januára 2003 nie sú úroky z cudzích zdrojov ani realizované kurzové rozdiely, ktoré vznikli do momentu uvedenia dlhodobého majetku do používania.

Poznámky k účtovnej závierke k 31.12.2016
FERPLAST SLOVAKIA s.r.o.

Súčasťou obstarávacej ceny dlhodobého nehmotného majetku nie sú od 1. júla 2010 úroky z cudzích zdrojov, ktoré vznikli do momentu zaradenia dlhodobého nehmotného majetku do používania.

Dlhodobý majetok vytvorený vlastnou činnosťou sa oceňuje vlastnými nákladmi. Vlastnými nákladmi sú všetky priame náklady vynaložené na výrobu alebo inú činnosť a nepriame náklady, ktoré sa vzťahujú na výrobu alebo inú činnosť.

Odpisy dlhodobého nehmotného majetku sú stanovené vychádzajúc z predpokladanej doby jeho používania (podľa zákona o účtovníctve však musí byť odpísaný najneskôr do 5 rokov od jeho obstarania) a predpokladaného priebehu jeho opotrebenia. Odpisovať sa začína v mesiaci uvedenia dlhodobého majetku do používania. Spoločnosť v roku 2007 neúčtovala o dlhodobom nehmotnom majetku. Drobný dlhodobý nehmotný majetok, ktorého obstarávacia cena (resp. vlastné náklady) je 2.400 EUR a nižšia sa účtuje na ľarchu účtu 518 – Ostatné služby.

Odpisy dlhodobého hmotného majetku sú stanovené vychádzajúc z predpokladanej doby jeho používania a predpokladaného priebehu jeho opotrebenia. Odpisovať sa začína mesiacom uvedenia dlhodobého majetku do používania. Dlhodobý hmotný majetok, ktorého obstarávacia cena (resp. vlastné náklady) je od 332 EUR do 1.700 EUR spoločnosť odpisuje v priebehu dvoch rokov. Pozemky sa neodpisujú. Súčasťou obstarávacej ceny nie sú úroky z cudzích zdrojov ani realizované kurzové rozdiely, ktoré vznikli do momentu uvedenia dlhodobého majetku do používania. Predpokladaná doba používania, metóda odpisovania a odpisová sadzba sú uvedené v nasledujúcej tabuľke:

	Predpokladaná doba používania	Metóda odpisovania	Ročná odpisová sadzba v %
Stavby	33	rovnomerná	3
Automatické stroje pre výrobu	6,5	rovnomerná	15,5
Stroje (formy a lisý) používané na výrobu plastických materiálov	8	rovnomerná	12,5
Náradia a zariadenia	4	rovnomerná	25
Kancelársky nábytok	8	rovnomerná	12
Elektrické kancelárske zariadenia	5	rovnomerná	20
Dopravné prostriedky	4	rovnomerná	25
Špecifické zariadenia	10	rovnomerná	10
Dopravné prostriedky - VZV	5	rovnomerná	20
Drobný dlhodobý hmotný majetok	2	rovnomerná	50

(c) Cenné papiere a podiely

Cenné papiere a podiely sa oceňujú obstarávacími cenami vrátane nákladov súvisiacich s obstaraním. Od obstarávacej ceny je odpočítané zníženie hodnoty cenných papierov a podielov. Spoločnosť neúčtuje o cenných papieroch.

(d) Zásoby

Nakupované zásoby sa oceňujú v štandardných /pevných/ cenách, pričom rozdiel medzi štandardnou cenou a skutočnou cenou vrátane vedľajších nákladov /nákladov na dopravu/ predstavuje odchýlku účtovanú priamo do nákladov. Úbytok /spotreba zásob/ sa oceňuje v štandardných cenách, pričom uvedená odchýlka sa upravuje podľa skutočnej spotreby nakupovaných zásob pomocou vzorca :

$$\text{Percento odchýlky} = \frac{\text{PS odchýlky} + \text{prírastok odchýlky}}{\text{PS zásob} + \text{prírastok zásob}}$$

$$\text{Odchýlka} = \frac{\text{Skutočná spotreba zásob} * \text{percento odchýlky}}{100}$$

Zásoby vytvorené vlastnou činnosťou sa oceňujú kalkulovanými vlastnými nákladmi, ktoré sú považované za štandardné. Kalkulované vlastné náklady zahŕňajú priame náklady (priamy materiál, priame mzdy a ostatné priame náklady) a časť nepriamych nákladov bezprostredne súvisiacich s vytvorením zásob vlastnou činnosťou (výrobná réžia). Výrobná réžia sa do vlastných nákladov zahŕňa v závislosti od stupňa rozpracovanosti týchto zásob. Správna réžia a odbytové náklady nie sú súčasťou vlastných nákladov. Súčasťou vlastných nákladov nie sú úroky z cudzích zdrojov. V prípade zmeny štandardných cien sa rozdiely z precenia zúčtujú na príslušný nákladový resp. výsledkový účet.

Zníženie hodnoty zásob sa upravuje vytvorením opravnej položky.

Poznámky k účtovnej závierke k 31.12.2016
FERPLAST SLOVAKIA s.r.o.

(e) **Zákazková výroba**

Zákazková výroba sa vykazuje použitím metódy stupňa dokončenia zákazky (angl. percentage-of-completion-method). Spoločnosť v roku 2016 neúčtovala o zákazkovej výrobe.

(f) **Zákazková výstavba nehnuteľnosti**

Zákazková výstavba nehnuteľnosti – priebežný transfer

Zákazková výstavba nehnuteľnosti určenej na predaj sa vykazuje podľa metódy stupňa dokončenia.

Zákazková výstavba nehnuteľnosti – ostatná (nie priebežný transfer)

Zákazková výstavba nehnuteľnosti určenej na predaj – ostatná (nie priebežný transfer) sa vykazuje metódou tzv. nulového zisku, t. j. zisk sa vykáže pri predaji nehnuteľnosti.

Spoločnosť v roku 2016 neúčtovala o zákazkovej výstavbe nehnuteľností.

(g) **Pohľadávky**

Pohľadávky pri ich vzniku sa oceňujú ich menovitou hodnotou; postúpené pohľadávky a pohľadávky nadobudnuté vkladom do základného imania sa oceňujú obstarávacou cenou vrátane nákladov súvisiacich s obstaraním. Toto ocenenie sa znižuje o pochybné a nevymožiteľné pohľadávky.

(h) **Peňažné prostriedky a ceniny**

Peňažné prostriedky a ceniny sa oceňujú ich menovitou hodnotou. Zníženie ich hodnoty sa vyjadruje opravnou položkou.

(i) **Náklady budúcich období a príjmy budúcich období**

Náklady budúcich období a príjmy budúcich období sa vykazujú vo výške, ktorá je potrebná na dodržanie zásady vecnej a časovej súvislosti s účtovným obdobím.

(j) **Rezervy**

Rezervy sú záväzky s neurčitým časovým vymedzením alebo výškou; tvoria sa na krytie známych rizík alebo strát z podnikania. Oceňujú sa v očakávanej výške záväzku.

(k) **Záväzky**

Záväzky pri ich vzniku sa oceňujú menovitou hodnotou. Záväzky pri ich prevzatí sa oceňujú obstarávacou cenou. Ak sa pri inventarizácii zistí, že suma záväzkov je iná ako ich výška v účtovníctve, uvedú sa záväzky v účtovníctve a v účtovnej závierke v tomto zistenom ocenení.

(l) **Odložené dane**

Odložené dane (odložená daňová pohľadávka a odložený daňový záväzok) sa vzťahujú na:

- dočasné rozdiely medzi účtovnou hodnotou majetku a účtovnou hodnotou záväzkov vykázanou v súvahe a ich daňovou základňou,
- možnosť umorovať daňovú stratu v budúcnosti, ktorou sa rozumie možnosť odpočítať daňovú stratu od základu dane v budúcnosti,
- možnosť previesť nevyužitú daňovú odpočty a iné daňové nároky do budúcich období.

V roku 2016 spoločnosť začala účtovať o odloženej dani z príjmu právnických osôb. V predchádzajúcich obdobiach, spoločnosť neúčtovala o odloženej dani, nakoľko spoločnosť mala rozhodnutím č. 2004 č.4003/2003 zo dňa 3.marca 2004 schválenú úľavu na dani z príjmov formou investičného stimulu.

(m) **Výdavky budúcich období a výnosy budúcich období**

Výdavky budúcich období a výnosy budúcich období sa vykazujú vo výške, ktorá je potrebná na dodržanie zásady vecnej a časovej súvislosti s účtovným obdobím.

(n) **Emisné kvóty**

Bezodplatne pripísaný proporčný podiel emisných kvót v ocenení reprodukčnou obstarávacou cenou sa účtuje v prospech výnosov budúcich období.

Zúčtovanie výnosov budúcich období sa uskutočňuje v časovej a vecnej súvislosti s použitím bezodplatne pripísaných emisných kvót z dôvodu ich predaja alebo tvorby rezervy alebo splnenia povinnosti odovzdania emisných kvót.

Spoločnosť v roku 2016 neúčtovala o emisných kvótach.

(o) **Dotácie zo štátneho rozpočtu**

O nároku na dotácie zo štátneho rozpočtu sa účtuje, ak je takmer isté, že na základe splnených podmienok na poskytnutie dotácie sa Spoločnosti daná dotácia poskytne.

Dotácie na hospodársku činnosť Spoločnosti sa najskôr vykazujú ako výnosy budúcich období a do výkazu ziskov a strát sa rozpušťať ako výnosy z hospodárskej činnosti v časovej a vecnej súvislosti s vynaložením nákladov na príslušný účel.

Dotácie na obstaranie dlhodobého hmotného majetku a dlhodobého nehmotného majetku sa najskôr vykazujú ako výnosy budúcich období a do výkazu ziskov a strát sa rozpušťať v časovej a vecnej súvislosti so zaúčtovaním odpisov z tohto dlhodobého majetku.

Spoločnosť v roku 2016 neúčtovala o dotáciách zo štátneho rozpočtu.

Poznámky k účtovnej závierke k 31.12.2016
FERPLAST SLOVAKIA s.r.o.

- (p) **Prenájom (lízing)**
Operatívny prenájom. Majetok prenajatý na základe operatívneho prenájmu vykazuje ako svoj majetok jeho vlastník, nie nájomca.
Finančný prenájom (s kúpnu opciou; bez kúpnej opcie je považovaný za operatívny prenájom). Majetok prenajatý na základe zmluvy uzatvorenej do 31. decembra 2003 vykazuje ako svoj majetok jeho vlastník, nie nájomca. Majetok prenajatý na základe zmluvy uzatvorenej 1. januára 2004 a neskôr vykazuje ako svoj majetok jeho nájomca, nie vlastník. Spoločnosť v roku 2016 neúčtovala o majetku obstaranom formou finančného leasingu.
- (q) **Deriváty**
Deriváty sa oceňujú reálnou hodnotou.

Zmeny reálnych hodnôt zabezpečovacích derivátov sa účtujú bez vplyvu na výsledok hospodárenia, priamo do vlastného imania.
Zmeny reálnych hodnôt derivátov určených na obchodovanie na tuzemskej burze, zahraničnej burze alebo na inom verejnom trhu sa účtujú s vplyvom na výsledok hospodárenia.
Zmeny reálnych hodnôt derivátov určených na obchodovanie na neverejnom trhu sa účtujú bez vplyvu na výsledok hospodárenia, priamo do vlastného imania.
Spoločnosť v roku 2016 neúčtovala o derivátoch.
- (r) **Majetok a záväzky zabezpečené derivátmi**
Majetok a záväzky zabezpečené derivátmi sa oceňujú reálnou hodnotou. Zmeny reálnych hodnôt majetku a záväzkov zabezpečených derivátmi sa účtujú bez vplyvu na výsledok hospodárenia, priamo do vlastného imania.
Spoločnosť v roku 2016 neúčtovala o majetku a záväzkoch zabezpečených derivátmi.
- (s) **Cudzia mena**
Majetok a záväzky vyjadrené v cudzej mene sa ku dňu uskutočnenia účtovného prípadu prepočítavajú na menu euro referenčným výmenným kurzom určeným a vyhláseným Európskou centrálnou bankou alebo Národnou bankou Slovenska v deň predchádzajúci dňu uskutočnenia účtovného prípadu.

Majetok a záväzky vyjadrené v cudzej mene (okrem prijatých a poskytnutých preddavkov) sa ku dňu, ku ktorému sa zostavuje účtovná závierka, prepočítavajú na menu euro referenčným výmenným kurzom určeným a vyhláseným Európskou centrálnou bankou alebo Národnou bankou Slovenska v deň, ku ktorému sa zostavuje účtovná závierka, a účtujú sa s vplyvom na výsledok hospodárenia.

Prijaté a poskytnuté preddavky v cudzej mene prostredníctvom účtu vedeného v tejto cudzej mene sa prepočítavajú na menu euro referenčným výmenným kurzom určeným a vyhláseným Európskou centrálnou bankou alebo Národnou bankou Slovenska v deň predchádzajúci dňu uskutočnenia účtovného prípadu.

Prijaté a poskytnuté preddavky sa ku dňu, ku ktorému sa zostavuje účtovná závierka, na menu euro už neprepočítavajú.
- (t) **Výnosy**
Tržby za vlastné výkony a tovar neobsahujú daň z pridanej hodnoty. Sú tiež znížené o zľavy a zrážky (rabaty, bonusy, skontá, dobropisy a pod.), bez ohľadu na to, či zákazník mal vopred na zľavu nárok, alebo či ide o dodatočne uznanú zľavu.

F. INFORMÁCIE O ÚDAJOCH NA STRANE AKTÍV SÚVAHY

1. Dlhodobý nehmotný majetok a dlhodobý hmotný majetok

Prehľad o pohybe dlhodobého nehmotného majetku a dlhodobého hmotného majetku od 1. januára 2016 do 31. decembra 2016 a za porovnateľné obdobie od 1. januára 2015 do 31. decembra 2015 je uvedený v tabuľkách na stranách 7,8,9,10.

Na dlhodobý majetok spoločnosti nie je zriadené záložné právo, spoločnosť môže s dlhodobým majetkom voľne disponovať.

Dlhodobý hmotný majetok je poistený pre prípad škôd spôsobených krádežou a živelnou pohromou. Štruktúra poistného je nasledovná:

- Budovy:	poistná hodnota 19.340.710 EUR
- Stroje a zariadenia:	poistná hodnota 24.131.930 EUR
- Prerušenie prevádzky:	poistná hodnota 4.822.942 EUR
- Poistenie všeobecnej zodpovednosti:	poistná hodnota 1.000.000 EUR

Spoločnosť má uzatvorené Poistenie zodpovednosti za environmentálnu škodu, pričom poistná suma je 500.000 EUR. Dopravné prostriedky spoločnosti sú pre prípad poškodenia resp. krádeže poistené. Na majetok spoločnosti nie je zriadené záložné právo, ani nemá obmedzené právo s ním nakladať.

Spoločnosť k dlhodobému majetku netvorila opravné položky.

Dlhodobý hmotný majetok

Hodnota za bežné účtovné obdobie

Dlhodobý hmotný majetok, na ktorý je zriadené záložné právo 0

Prehľad o nákladoch na výskum a vývoj:

Spoločnosť nevykazuje náklady na výskum a vývoj.

	2016	2015
Náklady na výskum	0	0
Náklady na vývoj, neaktivované	0	0
Náklady na vývoj, aktivované	0	0
Spolu	0	0

2. Dlhodobý finančný majetok

Prehľad o pohybe dlhodobého finančného majetku od 1. januára 2016 do 31. decembra 2016 a za porovnateľné obdobie od 1. januára 2015 do 31. decembra 2015 je uvedený v tabuľke na stranách 11 a 12.
Spoločnosť v roku 2016 neúčtovala o dlhodobom finančnom majetku.

Dlhodobý finančný majetok

Hodnota za bežné účtovné obdobie

Dlhodobý finančný majetok, na ktorý je zriadené záložné právo 0

FERPLAST SLOVAKIA s.r.o.

Prehľad o pohybe dlhodobého nehmotného majetku

31.12.2016

Bežné účtovné obdobie												
Dlhodobý nehmotný majetok	Aktivované náklady na vývoj			Softvér	Oceniteľné práva	Goodwill	Ostatný dlhodobý nehmotný majetok	Obstarávaný dlhodobý nehmotný majetok		Poskytnuté preddavky na dlhodobý nehmotný majetok		Spolu
	a	b	c					d	e	f	g	
Prvotné ocenenie												
Stav na začiatku účtovného obdobia	0	11 026	0	0	0	0	0	0	0	0	0	11 026
Prírastky	0	0	0	0	0	0	0	0	0	0	0	0
Úbytky	0	0	0	0	0	0	0	0	0	0	0	0
Presuny	0	0	0	0	0	0	0	0	0	0	0	0
Stav na konci účtovného obdobia	0	11 026	0	0	0	0	0	0	0	0	0	11 026
Oprávky												
Stav na začiatku účtovného obdobia	0	10 617	0	0	0	0	0	0	0	0	0	10 617
Prírastky	0	409	0	0	0	0	0	0	0	0	0	409
Úbytky	0	0	0	0	0	0	0	0	0	0	0	0
Presuny	0	0	0	0	0	0	0	0	0	0	0	0
Stav na konci účtovného obdobia	0	11 026	0	0	0	0	0	0	0	0	0	11 026
Opravné položky												
Stav na začiatku účtovného obdobia	0	0	0	0	0	0	0	0	0	0	0	0
Prírastky	0	0	0	0	0	0	0	0	0	0	0	0
Úbytky	0	0	0	0	0	0	0	0	0	0	0	0
Presuny	0	0	0	0	0	0	0	0	0	0	0	0
Stav na konci účtovného obdobia	0	0	0	0	0	0	0	0	0	0	0	0
Zostatková hodnota												
Stav na začiatku účtovného obdobia	0	409	0	0	0	0	0	0	0	0	0	409
Stav na konci účtovného obdobia	0	0	0	0	0	0	0	0	0	0	0	0

FERPLAST SLOVAKIA s.r.o.

Prehľad o pohybe dlhodobého nehmotného majetku

31.12.2015

Dlhodobý nehmotný majetok	Bezprostredne predchádzajúce účtovné obdobie								
	a	b	c	d	e	f	g	h	i
	Aktivované náklady na vývoj	Softvér	Oceniteľné práva	Goodwill	Ostatný dlhodobý nehmotný majetok	Obstarávaný dlhodobý nehmotný majetok	Poskytnuté preddavky na dlhodobý nehmotný majetok	Spolu	
Prvotné ocenenie									
Stav na začiatku účtovného obdobia	0	11 026	0	0	0	0	0	0	11 026
Prírastky	0	0	0	0	0	0	0	0	0
Úbytky	0	0	0	0	0	0	0	0	0
Presuny	0	0	0	0	0	0	0	0	0
Stav na konci účtovného obdobia	0	11 026	0	0	0	0	0	0	11 026
Oprávky									
Stav na začiatku účtovného obdobia	0	8 901	0	0	0	0	0	0	8 901
Prírastky	0	1 716	0	0	0	0	0	0	1 716
Úbytky	0	0	0	0	0	0	0	0	0
Presuny	0	0	0	0	0	0	0	0	0
Stav na konci účtovného obdobia	0	10 617	0	0	0	0	0	0	10 617
Opravné položky									
Stav na začiatku účtovného obdobia	0	0	0	0	0	0	0	0	0
Prírastky	0	0	0	0	0	0	0	0	0
Úbytky	0	0	0	0	0	0	0	0	0
Presuny	0	0	0	0	0	0	0	0	0
Stav na konci účtovného obdobia	0	0	0	0	0	0	0	0	0
Zostatková hodnota									
Stav na začiatku účtovného obdobia	0	2 125	0	0	0	0	0	0	2 125
Stav na konci účtovného obdobia	0	409	0	0	0	0	0	0	409

FERPLAST SLOVAKIA s.r.o.

Prehľad o pohybe dlhodobého hmotného majetku
31.12.2016

Dlhodobý hmotný majetok	Bežné účtovné obdobie									
	a	b	c	d	e	f	g	h	i	j
	Pozemky	Stavby	Samostatné hmotné veci a súborné hmotných vecí	Pestovateľské celky trvalých porastov	Základné stádo a ťažné zvieratá	Ostatný dlhodobý hmotný majetok	Obstarávaný dlhodobý hmotný majetok	Poskytnuté preddavky na dlhodobý hmotný majetok	Spolu	
Prvotné ocenenie										
Stav na začiatku účtovného obdobia	195 705	15 600 472	18 521 877	0	0	287 281	2 529	0	0	34 607 864
Prírastky	0	0	206 799	0	0	10 413	122 907	0	0	340 119
Úbytky	0	0	29 118	0	0	3 052	0	0	0	32 170
Presuny	0	0	2 529	0	0	0	-2 529	0	0	0
Stav na konci účtovného obdobia	195 705	15 600 472	18 702 087	0	0	294 642	122 907	0	0	34 915 813
Oprávky										
Stav na začiatku účtovného obdobia	0	4 946 271	16 503 044	0	0	273 931	0	0	0	21 723 246
Prírastky	0	468 264	477 503	0	0	13 517	0	0	0	959 284
Úbytky	0	0	29 118	0	0	3 052	0	0	0	32 170
Presuny	0	0	0	0	0	0	0	0	0	0
Stav na konci účtovného obdobia	0	5 414 535	16 951 429	0	0	284 396	0	0	0	22 650 360
Opravné položky										
Stav na začiatku účtovného obdobia	0	0	0	0	0	0	0	0	0	0
Prírastky	0	0	0	0	0	0	0	0	0	0
Úbytky	0	0	0	0	0	0	0	0	0	0
Presuny	0	0	0	0	0	0	0	0	0	0
Stav na konci účtovného obdobia	0	0	0	0	0	0	0	0	0	0
Zostatková hodnota										
Stav na začiatku účtovného obdobia	195 705	10 654 201	2 018 833	0	0	13 350	2 529	0	0	12 884 618
Stav na konci účtovného obdobia	195 705	10 185 937	1 750 658	0	0	10 246	122 907	0	0	12 265 453

FERPLAST SLOVAKIA s.r.o.
Prehľad o pohybe dlhodobého hmotného majetku
31.12.2015

Dlhodobý hmotný majetok	Bezprostredne predchádzajúce účtovné obdobie										Spolu
	a	b	c	d	e	f	g	h	i	j	
	Pozemky	Stavby	Samostatné hnutelné veci a súbory hnutelných vecí	Pestovateľské celky trvalých porastov	Základné stádo a ťažné zvieratá	Ostatný dlhodobý hmotný majetok	Obstarávaný dlhodobý hmotný majetok	Poskytnuté preddávky na dlhodobý hmotný majetok			
Prvotné ocenenie											
Stav na začiatku účtovného obdobia	195 705	15 595 045	18 420 417	0	0	272 282	0	0	0	0	34 483 449
Prírastky	0	5 427	503 579	0	0	14 999	2 529	0	0	0	526 534
Úbytky	0	0	402 119	0	0	0	0	0	0	0	402 119
Presuny	0	0	0	0	0	0	0	0	0	0	0
Stav na konci účtovného obdobia	195 705	15 600 472	18 521 877	0	0	287 281	2 529	0	0	0	34 607 864
Oprávky											
Stav na začiatku účtovného obdobia	0	4 478 092	16 253 794	0	0	256 334	0	0	0	0	20 988 220
Prírastky	0	468 179	651 369	0	0	17 597	0	0	0	0	1 137 145
Úbytky	0	0	402 119	0	0	0	0	0	0	0	402 119
Presuny	0	0	0	0	0	0	0	0	0	0	0
Stav na konci účtovného obdobia	0	4 946 271	16 503 044	0	0	273 931	0	0	0	0	21 723 246
Opravné položky											
Stav na začiatku účtovného obdobia	0	0	0	0	0	0	0	0	0	0	0
Prírastky	0	0	0	0	0	0	0	0	0	0	0
Úbytky	0	0	0	0	0	0	0	0	0	0	0
Presuny	0	0	0	0	0	0	0	0	0	0	0
Stav na konci účtovného obdobia	0	0	0	0	0	0	0	0	0	0	0
Zostatková hodnota											
Stav na začiatku účtovného obdobia	195 705	11 116 953	2 166 623	0	0	15 948	0	0	0	0	13 495 229
Stav na konci účtovného obdobia	195 705	10 654 201	2 018 833	0	0	13 350	2 529	0	0	0	12 884 618

FERPLAST SLOVAKIA s.r.o.
Prehľad o pohybe dlhodobého finančného majetku
31.12.2016

Dlhodobý finančný majetok	Bežné účtovné obdobie									
	a	b	c	d	e	f	g	h	i	j
	Podielové cenné papiere a podieľy v dcérskej úctovnej jednotke	Podielové cenné papiere a podieľy v spoločnosti s podstatným vplyvom	Ostatné dlhodobé cenné papiere a podieľy	Pôžičky účtovnej jednotky v konsolidovanom celku	Ostatný dlhodobý finančný majetok	Pôžičky s dobou splatnosti najviac jeden rok	Obstarávaný dlhodobý finančný majetok	Poskytnuté preddavky na dlhodobý finančný majetok	Spolu	
Prvotné ocenenie										
Stav na začiatku účtovného obdobia	0	0	0	0	0	0	0	0	0	0
Prírastky	0	0	0	0	0	0	0	0	0	0
Úbytky	0	0	0	0	0	0	0	0	0	0
Presuny	0	0	0	0	0	0	0	0	0	0
Stav na konci účtovného obdobia	0	0	0	0	0	0	0	0	0	0
Opravné položky										
Stav na začiatku účtovného obdobia	0	0	0	0	0	0	0	0	0	0
Prírastky	0	0	0	0	0	0	0	0	0	0
Úbytky	0	0	0	0	0	0	0	0	0	0
Presuny	0	0	0	0	0	0	0	0	0	0
Stav na konci účtovného obdobia	0	0	0	0	0	0	0	0	0	0
Účtovná hodnota										
Stav na začiatku účtovného obdobia	0	0	0	0	0	0	0	0	0	0
Stav na konci účtovného obdobia	0	0	0	0	0	0	0	0	0	0

FERPLAST SLOVAKIA s.r.o.
Prehľad o pohybe dlhodobého finančného majetku
31.12.2015

Bezprostredne predchádzajúce účtovné obdobie																				
Dlhodobý finančný majetok	Podielové cenné papiere a podiely v dcérskej účtovnej jednotke			Podielové cenné papiere a podiely v spoločnosti s podstatným vplyvom			Ostatné dlhodobé cenné papiere a podiely			Pôžičky s dobou splatnosti najviac jeden rok		Ostávajúce dlhodobé finančné majetky		Obstarávaný dlhodobý finančný majetok		Poskytnuté preddávky na dlhodobý finančný majetok		Spolu		
	a	b	c	d	e	f	g	h	i	j	k	l	m	n	o	p	q		r	
Prvotné ocenenie																				
Stav na začiatku účtovného obdobia	0	0	0	0	0	0	0	0	0	0	0	0	0	0	0	0	0	0	0	
Prírastky	0	0	0	0	0	0	0	0	0	0	0	0	0	0	0	0	0	0	0	0
Úbytky	0	0	0	0	0	0	0	0	0	0	0	0	0	0	0	0	0	0	0	0
Presuny	0	0	0	0	0	0	0	0	0	0	0	0	0	0	0	0	0	0	0	0
Stav na konci účtovného obdobia	0	0	0	0	0	0	0	0	0	0	0	0	0	0	0	0	0	0	0	0
Opravné položky																				
Stav na začiatku účtovného obdobia	0	0	0	0	0	0	0	0	0	0	0	0	0	0	0	0	0	0	0	0
Prírastky	0	0	0	0	0	0	0	0	0	0	0	0	0	0	0	0	0	0	0	0
Úbytky	0	0	0	0	0	0	0	0	0	0	0	0	0	0	0	0	0	0	0	0
Presuny	0	0	0	0	0	0	0	0	0	0	0	0	0	0	0	0	0	0	0	0
Stav na konci účtovného obdobia	0	0	0	0	0	0	0	0	0	0	0	0	0	0	0	0	0	0	0	0
Účtovná hodnota																				
Stav na začiatku účtovného obdobia	0	0	0	0	0	0	0	0	0	0	0	0	0	0	0	0	0	0	0	0
Stav na konci účtovného obdobia	0	0	0	0	0	0	0	0	0	0	0	0	0	0	0	0	0	0	0	0

3. Zásoby

Spoločnosť netvorila k 31.12.2016 (ani v predchádzajúcom období) a v priebehu účtovného obdobia opravné položky k zásobám, nakoľko hodnota pomaly-obrátkových zásob nepredstavuje významnú sumu.
Na zásoby nie je zriadené záložné právo, ani nemá obmedzené právo nakladať s nimi.

Zásoby sú poistené pre prípad škôd spôsobených krádežou a živelnou pohromou. Poistná hodnota zásob je 3.700.000,- EUR.

Zásoby Hodnota za bežné účtovné obdobie

Zásoby, na ktoré je zriadené záložné právo 0

Spoločnosť neobstaráva nehnuteľnosti určené na predaj.

4. Údaje o zákazkovej výrobe

Spoločnosť v roku 2016 neúčtovala o zákazkovej výrobe.

5. Údaje o zákazkovej výstavbe nehnuteľnosti na predaj

Spoločnosť v roku 2016 neúčtovala o zákazkovej výstavbe nehnuteľnosti určenej na predaj.

6. Pohľadávky

Vývoj opravnej položky v priebehu účtovného obdobia je zobrazený v nasledujúcom prehľade (ako zvýšenie, resp. zníženie opravnej položky sú uvedené aj rozdiely vyplývajúce so zmeny kurzu pri pohľadávkach v cudzej mene):

Pohľadávky	Bežné účtovné obdobie (rok 2016)					Stav opravnej položky k 31.12.2016
	Stav opravnej položky k 31.12.2015	Tvorba opravnej položky	Zúčtovanie opravnej položky z dôvodu zániku opodstatnenosti	Zúčtovanie opravnej položky z dôvodu vyradenia majetku z účtovníctva		
a	b	c	d	e	f	
Pohľadávky z obchodného styku	8 808	122	659	100	8 171	
Pohľadávky voči dcérskej účtovnej jednotke a materskej účtovnej jednotke	0	0	0	0	0	0
Ostatné pohľadávky v rámci konsolidovaného celku	0	0	0	0	0	0
Pohľadávky voči spoločníkom, členom a združeniu	0	0	0	0	0	0
Iné pohľadávky	0	70 000	0	0	70 000	
Pohľadávky spolu	8 808	70 122	659	100	78 171	

Poznámky k účtovnej zavierke k 31.12.2016
FERPLAST SLOVAKIA s.r.o.

Veková štruktúra pohľadávok za bežné účtovné obdobie je uvedená v nasledujúcom prehľade:

Pohľadávky k 31.12.2016	V lehote splatnosti	Po lehote splatnosti	Pohľadávky spolu
a	b	c	d
Dlhodobé pohľadávky			
Pohľadávky z obchodného styku	0	0	0
Pohľadávky voči dcérskej účtovnej jednotke a materskej účtovnej jednotke	0	0	0
Ostatné pohľadávky v rámci konsolidovaného celku	0	0	0
Pohľadávky voči spoločníkom, členom a združeníu	0	0	0
Iné pohľadávky	0	0	0
Dlhodobé pohľadávky spolu	0	0	0
Krátkodobé pohľadávky			
Pohľadávky z obchodného styku	3 245 901	9 293 272	12 539 173
Pohľadávky voči dcérskej účtovnej jednotke a materskej účtovnej jednotke	0	0	0
Ostatné pohľadávky v rámci konsolidovaného celku	0	0	0
Pohľadávky voči spoločníkom, členom a združeníu	0	0	0
Sociálne poistenie	0	0	0
Daňové pohľadávky a dotácie	60 236	0	60 236
Iné pohľadávky	20 319	218 500	238 819
Krátkodobé pohľadávky spolu	3 326 456	9 511 772	12 838 228

Ako daňové pohľadávky vo výške 60.236,- EUR spoločnosť vykazuje:

- pohľadávky vyplývajúce z nadmerného odpočtu dane z pridanej hodnoty za zdaňovacie obdobie október, november a december 2016, a z odpočtu dane uplatneného v mesiaci január 2017 vo výške 60.236 EUR

V rámci krátkodobých pohľadávok spoločnosť vykazuje iné pohľadávky vo výške 238.819 EUR, v rámci ktorých sú vykázané pohľadávky z titulu:

- refundácia zahraničnej DPH
- predpis poistnej udalosti
- predpis náhrady škody

Poznámky k účtovnej závierke k 31.12.2016
FERPLAST SLOVAKIA s.r.o.

Veková štruktúra pohľadávok za predchádzajúce účtovné obdobie je uvedená v nasledujúcom prehľade:

Pohľadávky k 31.12.2015	V lehote splatnosti	Po lehote splatnosti	Pohľadávky spolu
a	b	c	d
Dlhodobé pohľadávky			
Pohľadávky z obchodného styku	0	0	0
Pohľadávky voči dcérskej účtovnej jednotke a materskej účtovnej jednotke	0	0	0
Ostatné pohľadávky v rámci konsolidovaného celku	0	0	0
Pohľadávky voči spoločníkom, členom združení a	0	0	0
Iné pohľadávky	0	0	0
Dlhodobé pohľadávky spolu	0	0	0
Krátkodobé pohľadávky			
Pohľadávky z obchodného styku	3 332 169	6 067 691	9 399 860
Pohľadávky voči dcérskej účtovnej jednotke a materskej účtovnej jednotke	0	0	0
Ostatné pohľadávky v rámci konsolidovaného celku	0	0	0
Pohľadávky voči spoločníkom, členom združení a	0	0	0
Sociálne poistenie	0	0	0
Daňové pohľadávky a dotácie	74 164	0	74 164
Iné pohľadávky	35 800	218 500	254 300
Krátkodobé pohľadávky spolu	3 442 133	6 286 191	9 728 324

Ako daňové pohľadávky vo výške 74.164,- EUR spoločnosť vykazuje:

- pohľadávky vyplývajúce z nadmerného odpočtu dane z pridanej hodnoty za zdaňovacie obdobie október, november a december 2015, a z odpočtu dane uplatneného v mesiaci január 2016 vo výške 74.164 EUR

V rámci krátkodobých pohľadávok spoločnosť vykazuje iné pohľadávky vo výške 254.300 EUR, v rámci ktorých sú vykázané pohľadávky z titulu:

- refundácia zahraničnej DPH
- pohľadávky voči FO - daňovým rezidentom z titulu zaplataenia preddavku na daň zo závislej činnosti
- predpis náhrady škody

Pohľadávky podľa zostatkovej doby splatnosti sú uvedené v nasledujúcom prehľade:

Pohľadávky podľa zostatkovej doby splatnosti	31.12.2016	31.12.2015
a	b	c
Pohľadávky po lehote splatnosti	3 326 456	3 442 133
Pohľadávky so zostatkovou dobou splatnosti do jedného roka	9 511 772	6 286 191
Krátkodobé pohľadávky spolu	12 838 228	9 728 324
Pohľadávky so zostatkovou dobou splatnosti jeden rok až päť rokov	0	0
Pohľadávky so zostatkovou dobou splatnosti dlhšou ako päť rokov	0	0
Dlhodobé pohľadávky spolu	0	0

Informácie o pohľadávkach zabezpečených záložným právom alebo inou formou zabezpečenia sú uvedené v nasledujúcom prehľade: - spoločnosť nevykazuje pohľadávky zabezpečené záložným právom.

Opis predmetu záložného práva	Bežné účtovné obdobie	
	Hodnota predmetu	Hodnota pohľadávky
a		
Pohľadávky kryté záložným právom alebo inou formou zabezpečenia	x	0
Hodnota pohľadávok, na ktoré sa zriadilo záložné právo	x	0
Hodnota pohľadávok, pri ktorých je obmedzené právo s nimi nakladať	x	0

Spoločnosť nemá pohľadávky z finančného prenájmu.

7. Finančné účty

Ako finančné účty sú vykázané peniaze v pokladnici, účty v bankách a cenné papiere. Úctami v bankách môže Spoločnosť voľne disponovať.

Prehľad jednotlivých položiek finančných účtov:

	31. 12. 2016	31. 12. 2015
Pokladnica, ceniny	6 336	7 768
Bežné bankové účty	37 922	98 726
Bankové účty termínované	0	0
Peniaze na ceste	0	0
Spolu	44 258	106 494

8. Krátkodobý finančný majetok

Spoločnosť v roku 2016 neúčtovala o KFM a k 31.12.2016 nevykazuje žiadny krátkodobý finančný majetok.

9. Časové rozlíšenie

Ide o tieto položky:

	31. 12. 2016	31. 12. 2015
Náklady budúcich období dlhodobé, z toho:	0	0
Náklady budúcich období krátkodobé, z toho:	5 477	8 028
poistenie	3 551	3 778
predplatné, literatúra, ostatné	386	468
PHM	214	164
telefóny, internet, reklama, softverove poplatky	1 326	3 618
Príjmy budúcich období dlhodobé, z toho:	0	0
Príjmy budúcich období krátkodobé, z toho:	0	0
Prenájom	0	0
Ostatné služby	0	0
Spolu	5 477	8 028

G. INFORMÁCIE O ÚDAJOCH NA STRANE PASÍV SÚVAHY

1. Vlastné imanie

Informácie o vlastnom imaní sú uvedené v časti C a P.

2. Rezervy

Prehľad o rezervách za bežné účtovné obdobie je uvedený v nasledujúcom prehľade:

a	Bežné účtovné obdobie (rok 2016)				
	Stav	Tvorba	Použitie	Zrušenie	Stav
	k 31. 12. 2015				k 31. 12. 2016
b	c	d	e	f	
Dlhodobé rezervy, z toho:	0	0	0	0	0
Ostatné rezervy dlhodobé					
Záručné opravy	0	0	0	0	0
Odchodné do dôchodku	0	0	0	0	0
Ostatné rezervy dlhodobé spolu	0	0	0	0	0
Krátkodobé rezervy, z toho:	180 585	86 150	90 585	0	176 150
Zákonné rezervy krátkodobé					
Mzdy za dovolenku vrátane sociálneho zabezpečenia	80 985	74 289	80 985	0	74 289
Rezerva na overenie účtovnej závierky a zostavenie daňového priznania	0	0	0	0	0
Rezervy na odmeny	0	0	0	0	0
Zákonné rezervy krátkodobé spolu	80 985	74 289	80 985	0	74 289
Ostatné rezervy krátkodobé					
Sprostredkovateľské provízie	0	0	0	0	0
Rezerva na overenie účtovnej závierky a zostavenie daňového priznania	9 600	9 500	9 600	0	9 500
Odmeny pracovníkom	0	0	0	0	0
Odstupné zamestnancom	0	0	0	0	0
rezerva na bonusy	0	1 000	0	0	1 000
Iné	90 000	1 361	0	0	91 361
	99 600	11 861	9 600	0	101 861
Nevyfakturované dodávky majetku	253	5 312	253	0	5 312
Ostatné rezervy krátkodobé spolu	99 853	17 173	9 853	0	107 173

Rezerva na nevyčerpanú dovolenku bola vytvorená na základe priemernej mzdy a nevyčerpanej dovolenky, vrátane odvodov na sociálne a zdravotné zabezpečenie. Rezerva na overenie účtovnej závierky bola vytvorená podľa predpokladaného rozsahu prác. Ako ostatné rezervy sú účtované rezervy na predpokladané náklady súvisiace s náhradou škody účtovanou v roku 2015 do výnosov.

Nevyfakturované dodávky majetku

Nevyfakturované dodávky predstavujú záväzky, ktoré sa vzťahujú k nákladom na služby, ktoré časovo a vecne súvisia s rokom 2016.

Prehľad o rezervách za predchádzajúce účtovné obdobie je uvedený v nasledujúcom prehľade:

a	Bezprostredne predchádzajúce účtovné obdobie (rok 2015)				
	Stav k 31.12.2014 b	Tvorba c	Použitie d	Zrušenie e	Stav k 31.12.2015 f
Dlhodobé rezervy, z toho:	0	0	0	0	0
Ostatné rezervy dlhodobé					
Záručné opravy	0	0	0	0	0
Odchodné do dôchodku	0	0	0	0	0
Ostatné rezervy dlhodobé spolu	0	0	0	0	0
Krátkodobé rezervy, z toho:	93 749	180 585	93 590	159	180 585
Zákonné rezervy krátkodobé					
Mzdy za dovolenku vrátane sociálneho zabezpečenia	84 079	80 985	83 920	159	80 985
Rezerva na overenie účtovnej závierky a zostavenie daňového priznania	9 000	0	9 000	0	0
Rezervy na odmeny	0	0	0	0	0
Zákonné rezervy krátkodobé spolu	93 079	80 985	92 920	159	80 985
Ostatné rezervy krátkodobé spolu					
Sprostredkovateľské provízie	0	0	0	0	0
Rezerva na overenie a zostavení účtovnej závierky	0	9 600	0	0	9 600
Odmeny pracovníkom	670	0	670	0	0
Odstupné zamestnancom	0	0	0	0	0
Pokuty a penále	0	0	0	0	0
Iné	0	90 000	0	0	90 000
	670	99 600	670	0	99 600
Nevy fakturované dodávky majetku	866	253	866	0	253
Ostatné rezervy krátkodobé spolu	1 536	99 853	1 536	0	99 853

Rezerva na nevyčerpanú dovolenku bola vytvorená na základe priemernej mzdy a nevyčerpanej dovolenky, vrátane odvodov na sociálne a zdravotné zabezpečenie. Rezerva na overenie účtovnej závierky bola vytvorená podľa predpokladaného rozsahu prác. Ako ostatné rezervy sú účtované rezervy na predpokladané náklady súvisiace s náhradou škody účtovanou v roku 2015 do výnosov.

Nevyfakturované dodávky majetku

Nevyfakturované dodávky predstavujú záväzky, ktoré sa vzťahujú k nákladom na služby, ktoré časovo a vecne súvisia s rokom 2015.

3. Závazky

Štruktúra záväzkov (okrem bankových úverov) podľa zostatkovej doby splatnosti je uvedená v nasledujúcom prehľade:

	31. 12. 2016	31. 12. 2015
Závazky po lehote splatnosti	7 135	13 704
Závazky so zostatkovou dobou splatnosti do jedného roka vrátane	1 776 929	1 691 684
Krátkodobé záväzky spolu	1 784 064	1 705 388
Závazky so zostatkovou dobou splatnosti jeden rok až päť rokov	0	0
Závazky so zostatkovou dobou splatnosti nad päť rokov	0	0
Dlhodobé záväzky spolu	0	0

V rámci krátkodobých záväzkov spoločnosť vykazuje záväzky voči zamestnancom vo výške 200.262 EUR, inštitúciám sociálneho zabezpečenia vo výške 131.813 EUR a daňové záväzky vo výške 197.405 EUR. Všetky uvedené záväzky sú v lehote splatnosti a vyplývajú zo zúčtovania miezd za mesiac december 2016, resp. dane z príjmu za rok 2016 vo výške 164.301 EUR a dane z motorových vozidiel vo výške 360 EUR.

Spoločnosť nemá záväzky z finančného prenájmu. V roku 2016 spoločnosť neúčtovala o majetku obstaranom formou finančného leasingu.

	31.12.2016			31.12.2015		
	do jedného roka vrátane	Splatnosť od jedného roka do piatich rokov vrátane	viac ako päť rokov	do jedného roka vrátane	Splatnosť od jedného roka do piatich rokov vrátane	viac ako päť rokov
a	b	c	d	e	f	g
Istina	0	0	0	0	0	0
Finančný náklad	0	0	0	0	0	0
Spolu	0	0	0	0	0	0

4. Odložený daňový záväzok

Výpočet odloženého daňového záväzku je uvedený v nasledujúcom prehľade:

		31.12.2016	31.12.2015
Dočasné rozdiely medzi účtovnou hodnotou majetku	a	0	0
daňovou základňou, z toho:			
– odpočítateľné		70 000	0
– zdaniteľné		4 419 418	0
Dočasné rozdiely medzi účtovnou hodnotou záväzkov	a	0	0
daňovou základňou, z toho:			
– odpočítateľné		111 032	0
– zdaniteľné		0	0
Možnosť umorovať daňovú stratu v budúcnosti		0	0
Možnosť previesť nevyužitú daňovú odpočty		0	0
Sadzba dane z príjmov (v %)		21%	23
Odložená daňová pohľadávka		38 017	0
Uplatnená daňová pohľadávka		38 017	0
Zaúčtovaná ako zníženie nákladov		15 194	0
Zaúčtovaná do vlastného imania		22 823	0
Odložený daňový záväzok		928 078	0
Zmena odloženého daňového záväzku		928 078	0
Zaúčtovaná ako náklad		29 090	0
Zaúčtovaná do vlastného imania		898 988	0

V roku 2015, resp. v predchádzajúcich obdobiach, spoločnosť neúčtovala o odloženej dani, nakoľko spoločnosť mala rozhodnutím č. 2004 č.4003/2003 zo dňa 3.marca 2004 schválenú úľavu na dani z príjmov formou investičného stimulu v celkovej výške 595 mil. Sk (19.750 tis. EUR), ktorá bola rozhodnutím MF SR zo dňa 5.10.2009 znížená na 11.933.301 EUR. Odložená daňová pohľadávka k 31.12.2016 je vykázaná vo výške 38.017 EUR, odložený daňový záväzok k 31.12.2016 je vykázaný vo výške 928.078 EUR. Odložená daňová pohľadávka, resp. odložený daňový záväzok súvisiaci s dočasnými odpočítateľnými resp. zdaniteľnými rozdielmi k 1.1.2016 bol zaúčtovaný do vlastného imania v celkovej výške 876.165 EUR.

5. Sociálny fond

Tvorba a čerpanie sociálneho fondu v priebehu účtovného obdobia sú znázornené v nasledujúcom prehľade:

	31.12.2016	31.12.2015
Začiatkový stav sociálneho fondu	9 179	9 252
Tvorba sociálneho fondu na ťarchu nákladov	17 695	16 101
Tvorba sociálneho fondu zo zisku	0	0
Ostatná tvorba sociálneho fondu	0	0
<i>Tvorba sociálneho fondu spolu</i>	<i>17 695</i>	<i>16 101</i>
Čerpanie sociálneho fondu	19 550	16 174
Konečný zostatok sociálneho fondu	7 324	9 179

Časť sociálneho fondu sa podľa zákona o sociálnom fonde tvorí povinne na ťarchu nákladov a časť sa môže vytvárať zo zisku. V roku 2016 spoločnosť tvorila sociálny fond len na ťarchu nákladov vo výške 17.695 EUR. Sociálny fond sa podľa zákona o sociálnom fonde čerpá nasledovne:

- na stravovanie zamestnancov vo výške 3.904 EUR
- príspevky na DDP vo výške 1.716 EUR
- poukážky FLEXI PASS pre zamestnancov vo výške 7.280 EUR
- predmety pre zamestnancov vo výške 6.650 EUR

6. Vydané dlhopisy

Spoločnosť v roku 2016 neúčtovala o vydaných dlhopisoch.

7. Bankové úvery

Štruktúra bankových úverov je uvedená v nasledujúcom prehľade:

a	b	c	d	e	f
	Mena	Úrok p.a. v %	Dátum splatnosti	Suma istiny v príslušnej mene k 31.12.2016	Suma istiny v príslušnej mene k 31.12.2015
Dlhodobé bankové úvery					
Bankový úver-splátkový	EUR	3,20 - 3,60 %	30.6.2017	0	300 000
Bankový úver-splátkový do 1 roka	EUR	3,20-3,60 %	30.6.2017	300 000	600 000
Bankový úver-splátkový	EUR	3,20 - 3,60 %	11.2.2020	1 083 340	0
Bankový úver-splátkový do 1 roka	EUR	3,20 - 3,60 %	11.2.2020	416 660	0
Dlhodobé úvery spolu				1 800 000	900 000
Krátkodobé bankové úvery					
Bankový úver	EUR	3,2-4,2 %	kontokorent	1 240 246	1 028 289
Krátkodobé úvery spolu				1 240 246	1 028 289
Spolu				3 040 246	1 928 289

Spoločnosť k 31.12.2016 vykazuje krátkodobý kontokorentný úver vo výške 1.240.246 EUR. Spoločnosť má schválený úverový rámec spolu vo výške 1.750.000 EUR (UniCredit Banka a VUB Banka). Úver je zabezpečený ručiteľskou listinou vystavenou materskou spoločnosťou a blankozmenkou podpísanou spoločnosťou FERPLAST SLOVAKIA s.r.o. Úroky vyplývajúce z čerpania úveru sú v roku 2016 vo výške 13.435 EUR.

V priebehu roka 2016 spoločnosť čerpala nový dlhodobý bankový úver vo výške 1.500.000 EUR. Mesačná splátka istiny úveru je vo výške 41.666 EUR, pričom k 31.12.2016 je zostatok istiny nového úveru vo výške 1.500.000 EUR. Do konca roka 2017 je splatná istina úveru z roku 2012 vo výške 300.000 EUR a istina úveru čerpaného v roku 2016 vo výške 416.660 EUR. Konečná splatnosť úveru čerpaného v roku 2012 je do 30.6.2017, resp. úveru čerpaného v roku 2016 je do 11.2.2020. Úver je zabezpečený ručiteľskou listinou vystavenou spoločnosťou Ferplast Spa, Taliansko. Úroky vyplývajúce z čerpania nového úveru sú v roku 2016 vo výške 48.433 EUR.

8. Časové rozlíšenie

Štruktúra časového rozlíšenia je uvedená v nasledujúcom prehľade:

	31. 12. 2016	31. 12. 2015
Výdavky budúcich období dlhodobé	0	0
Výdavky budúcich období krátkodobé, z toho:	0	0
úroky a úverové poplatky	0	0
Výnosy budúcich období dlhodobé, z toho:	0	0
Dotácie na obstaranie dlhodobého hmotného majetku	0	0
Emisné kvóty	0	0
Výnosy budúcich období krátkodobé, z toho:	0	0
Dotácie na obstaranie dlhodobého hmotného majetku	0	0
Dotácie na hospodársku činnosť	0	0
Emisné kvóty	0	0
Ostatné	0	0
Spolu	0	0

V roku 2016 a ani v predchádzajúcom období spoločnosť nevykazuje časové rozlíšenie na strane pasív.

9. Deriváty

Spoločnosť v roku 2016, resp. ani v predchádzajúcom období neúčtovala o derivátoch, resp. derivátových operáciách.

H. INFORMÁCIE O VÝNOSOCH**1. Tržby za vlastné výkony a tovar**

Tržby za vlastné výkony a tovar podľa jednotlivých segmentov, t. j. podľa typov výrobkov a služieb, a podľa hlavných teritórií sú uvedené v nasledujúcom prehľade:

	Výrobky 2016	Tovar 2016	Služby 2016	Výrobky 2015	Tovar 2015	Služby 2015	Spolu 2016	Spolu 2015
	/plast.,fero,akv /	/plast.,fero,akv. /		/plast.,fero,ak v./	/plast.,fero,a kv./			
	EUR	EUR	EUR	EUR	EUR	EUR	EUR	EUR
Tuzemsko	211 217	550 346	1 119	115 655	462 823	753	762 682	579 231
Zahraničí EU	11 802 850	1 312 046	49 955	11 721 123	1 285 871	33 178	13 164 851	13 040 172
Zahraničie mimo EU	2 213 506	1 852 608	3 900	2 489 185	1 375 587	4 000	4 070 014	3 868 772
Spolu	14 227 573	3 715 000	54 974	14 325 963	3 124 281	37 931	17 997 547	17 488 175

Ako tržby za vlastné výrobky a tovar sú vykazované tržby z predaja potrieb pre drobnochovateľov a chovateľov domácich zvierat. V rámci tržieb z predaja služieb vykazuje spoločnosť tržby za balenie a služby s tým spojené, za poskytovanie ubytovacích služieb a za provízie.

2. Zmena stavu zásob vlastnej výroby

Zmena stavu zásob vlastnej výroby vykázaná vo výkaze ziskov a strát je zvýšenie 382.935 EUR (v roku 2015 zníženie 73.613 EUR). Vychádzajúc zo súvahových položiek predstavuje zvýšenie 358.933 EUR (v roku 2015 zníženie 86.680 EUR), ako je to znázomené v nasledujúcom prehľade:

a	2016		2015		Zmena stavu vnútroorganizačných zásob	
	Konečný zostatok b	Konečný zostatok c	Začiatkový stav d	2016 e	2015 f	
Nedokončená výroba a polotovary vlastnej výroby	1 037 842	874 365	810 436	163 477	63 929	
Výrobky	838 738	643 282	793 891	195 456	-150 609	
Zvieratá	0	0	0	0	0	
Spolu	1 876 580	1 517 647	1 604 327	358 933	-86 680	
Manká a škody, ostatné				15 790	10 308	
Reprezentačné				0	0	
Dary				8 212	2 759	
Iné				0	0	
Zmena stavu vnútroorganizačných zásob vo výkaze ziskov a strát				382 935	-73 613	

Rozdiel je spôsobený tým, že niektoré položky sa podľa slovenských právnych predpisov neúčtujú prostredníctvom zmeny stavu, ale priamo na príslušné iné účty nákladov a výnosov.

3. Aktivácia nákladov, výnosy z hospodárskej činnosti, finančnej činnosti a mimoriadnej činnosti

Prehľad o výnosoch pri aktivácii nákladov, výnosoch z hospodárskej činnosti, finančnej činnosti a mimoriadnej činnosti je uvedený v nasledujúcom prehľade:

	2016	2015
Významné položky pri aktivácii nákladov, z toho:	132 383	100 057
Aktivácia materiálu - garnulát využívaný v ďalšom výr. procese	132 383	100 057
Ostatná aktivácia	0	0
Ostatné významné položky výnosov z hospodárskej činnosti, z toho:	120 675	356 667
Dotácie na hospodársku činnosť	0	0
Dotácie na obstaranie dlhodobého majetku - čas. Rozlíšenie	0	0
Tržby z predaja DHM	2 500	4 820
Tržby z predaja materiálu	92 769	106 516
Inventarizačné prebytky	13 009	12 255
Poistne náhrady, vratenie cla, ostatne	12 397	233 076
Finančné výnosy, z toho:	5 215	6 555
<i>Kurzové zisky, z toho:</i>	<i>5 197</i>	<i>6 551</i>
Kurzové zisky ku dňu, ku ktorému sa zostavuje účtovná závierka	1 760	31
<i>Ostatné významné položky finančných výnosov, z toho:</i>	<i>18</i>	<i>4</i>
Výnos z rozdielu medzi uznanou hodnotou vkladu a účtovnou hodnotou vkladného majetku	0	0
Výnosy z cenných papierov a podielov v dcérskej účtovnej jednotke	0	0
Výnosové úroky - bankové	18	4
Výnosy z precenenenia derivátov určených na obchodovanie na reálnu hodnotu	0	0
Ostatné finančné výnosy	0	0
Mimoriadne výnosy, z toho:	0	0
Náhrada škody zo živelných pohrôm od poisťovne	0	0

4. Čistý obrat

Čistý obrat Spoločnosti na účely zistenia povinnosti overenia individuálnej účtovnej závierky audítorom je uvedený v nasledujúcom prehľade:

	2016	2015
Tržby za vlastné výrobky	14 227 573	14 325 963
Tržby z predaja služieb	54 974	37 931
Tržby za tovar	3 715 000	3 124 281
Výnosy zo zákazky	0	0
Výnosy z nehnuteľnosti na predaj	0	0
Iné výnosy súvisiace s bežnou činnosťou	92 769	106 516
Čistý obrat spolu	18 090 316	17 594 691

I. INFORMÁCIE O NÁKLADOCH**1. Náklady na poskytnuté služby, ostatné náklady na hospodársku činnosť, finančné a mimoriadne náklady**

Prehľad o nákladoch na poskytnuté služby, ostatných nákladoch na hospodársku činnosť, finančných a mimoriadnych nákladoch:

	2016	2015
Náklady na poskytnuté služby, z toho:	946 395	942 861
<i>Náklady voči audítorovi, audítorskej spoločnosti, z toho:</i>	<i>9 500</i>	<i>9 600</i>
Náklady na overenie individuálnej účtovnej závierky	9 500	9 600
<i>Ostatné významné položky nákladov za poskytnuté služby, z toho:</i>	<i>936 895</i>	<i>933 261</i>
Opravy	46 845	41 088
Preklady, nábor pracovníkov	1 527	1 099
Inzercia, propagácia, ostatná reklama	45 795	29 989
Telekomunikačné služby, poštovné	25 143	24 978
Nájomné	80 981	72 399
Dopravné náklady	296 316	289 578
Účtovné, právne, výrobné služby, náklady na školenia	114 261	215 540
Sprostredkovanie, provízie	17 720	19 118
Náklady na reprezentáciu	15 125	24 864
Služby - obchodná značka	182 621	150 872
Pranie a čistenie	29 233	26 551
Strážna služba	40 406	0
Ostatné	40 922	37 185
Ostatné významné položky nákladov z hospodárskej činnosti, z toho:	12 529 693	11 764 151
Spotreba materiálu	7 266 839	6 893 304
Spotreba energie	556 439	515 742
Predaný tovar	3 500 873	2 898 222
Daň z MV, daň z nehnuteľností	31 025	31 060
Ostatné poplatky	3 318	3 634
Náklady na odpisy	959 693	1 129 774
Dary	21 570	2 759
Zost. hodnota DHM	0	0
Predaný materiál	45 261	54 494
Inventarizačné rozdiely	31 840	98 536
Tvorba opravných položiek k pohľadávkam	69 328	-1 568
Iné, poistenie	43 507	138 194
Finančné náklady, z toho:	88 347	83 468
<i>Kurzové straty, z toho:</i>	<i>6 728</i>	<i>19 141</i>
Kurzové straty ku dňu, ku ktorému sa zostavuje účtovná závierka	-12 493	10 437
<i>Ostatné významné položky finančných nákladov, z toho:</i>	<i>81 619</i>	<i>64 327</i>
Tvorba a zúčtovanie opravných položiek k finančnému majetku	0	0
Nákladové úroky - úverové	61 868	48 116
Bankové poplatky	19 751	16 211
Iné	0	0
Mimoriadne náklady, z toho:	0	0
Škody zo živelných pohrôm na majetku	0	0

J. INFORMÁCIE O DANIACH Z PRÍJMOV

Prevod od teoretickej dane z príjmov k vykázanej dani z príjmov je uvedený v nasledujúcom prehľade:

a	2016			2015		
	Základ dane b	Daň c	Daň v % d	Základ dane e	Daň f	Daň v % g
Výsledok hospodárenia pred zdanením, z toho:	2 179 140		100,00 %	2 438 380		100,00 %
teoretická daň		479 411	22,00 %		536 444	22,00 %
Daňovo neuznané náklady	166 410	36 610	1,68 %	229 106	50 403	2,07 %
Výnosy nepodliehajúce dani	-20 421	-4 493	-0,21 %	-2 187	-481	-0,02 %
Rozdiel odpisov UO-DO	-333 109	-73 284	-3,36 %	-174 907	-38 480	-1,58 %
Umorenie daňovej straty	0	0	0,00 %	0	0	0,00 %
Spolu	1 992 020	438 244	20,11 %	2 490 392	547 886	22,47 %
Splatná daň z príjmov		438 247	20,11 %		273 943	11,23 %
Odložená daň z príjmov		13 896	0,64 %		0	0,00 %
Celková daň z príjmov		452 143	20,75 %		273 944	11,23 %
Čerpanie daňovej úľavy		0	0,00%		273 944	11,23%

V roku 2015, resp. v predchádzajúcich obdobiach, spoločnosť neúčtovala o odloženej dani, nakoľko spoločnosť mala rozhodnutím č. 2004 č.4003/2003 zo dňa 3.marca 2004 schválenú úľavu na dani z príjmov formou investičného stimulu v celkovej výške 595 mil. Sk (19.750 tis. EUR) , ktorá bola rozhodnutím MF SR zo dňa 5.10.2009 znížená na 11.933.301 EUR. Odložená daňová pohľadávka k 31.12.2016 je vykázaná vo výške 38.017 EUR, odložený daňový záväzok k 31.12.2016 je vykázaný vo výške 928.078 EUR. Odložená daňová pohľadávka, resp. odložený daňový záväzok súvisiaci s dočasnými odpočítateľnými resp. zdaniteľnými rozdielmi k 1.1.2016 bol zaúčtovaný do vlastného imania v celkovej výške 876.165 EUR.

Ďalšie informácie k odloženým daniam:

	2016	2015
Suma odloženej daňovej pohľadávky účtovanej ako náklad alebo výnos vyplývajúca zo zmeny sadzby dane z príjmov	0	0
Suma odloženého daňového záväzku účtovaného ako náklad alebo výnos vyplývajúci zo zmeny sadzby dane z príjmov	0	0
Suma odloženej daňovej pohľadávky týkajúca sa umorenia daňovej straty, nevyužitých daňových odpočtov a iných nárokov, ako aj dočasných rozdielov predchádzajúcich účtovných období, ku ktorým sa v predchádzajúcich účtovných obdobiach odložená daňová pohľadávka neúčtovala	0	0
Suma odloženého daňového záväzku, ktorý vznikol z dôvodu neúčtovania tej časti odloženej daňovej pohľadávky v bežnom účtovnom období, o ktorej sa účtovalo v predchádzajúcich účtovných obdobiach	0	0
Suma neuplatneného umorenia daňovej straty, nevyužitých daňových odpočtov a iných nárokov a odpočítateľných dočasných rozdielov, ku ktorým nebola účtovaná odložená daňová pohľadávka	0	0
Suma odloženej dane z príjmov, ktorá sa vzťahuje na položky účtované priamo na účty vlastného imania bez účtovania na účty nákladov a výnosov	876 165	0

K. INFORMÁCIE O ÚDAJOCH NA PODSÚVAHOVÝCH ÚČTOCH**1. Najatý majetok**

Spoločnosť neeviduje najatý majetok na podsúvahových účtoch.

2. Prenajatý majetok

Spoločnosť neeviduje najatý majetok na podsúvahových účtoch.

3. Ostatné finančné povinnosti

Spoločnosť neeviduje žiadne ostatné finančné povinnosti, okrem tých ktoré sa uvádzajú v účtovnej závierke.

L. INFORMÁCIE O INÝCH AKTÍVACH A INÝCH PASÍVACH**1. Podmienené záväzky**

Spoločnosť nemá žiadne iné záväzky okrem tých, ktoré sú uvedené v súvahe.

Vzhľadom na to, že mnohé oblasti slovenského daňového práva doteraz neboli dostatočne overené praxou, existuje neistota v tom, ako ich budú daňové orgány aplikovať. Mieru tejto neistoty nie je možné kvantifikovať a zanikne až potom, keď budú k dispozícii právne precedensy, prípadne oficiálne interpretácie príslušných orgánov.

2. Ostatné finančné povinnosti

Spoločnosť nemá žiadne ostatné finančné povinnosti, okrem tých, ktoré sa vykazujú v súvahe.

3. Podmienený majetok

Spoločnosť neeviduje žiaden iný majetok, okrem toho, ktorý sa uvádza v súvahe.

Poznámky k účtovnej závierke k 31.12.2016
FERPLAST SLOVAKIA s.r.o.

M. INFORMÁCIE O PRÍJMOCH A VÝHODÁCH ČLENOV ŠTATUTÁRNYCH ORGÁNOV, DOZORNÝCH ORGÁNOV A INÝCH ORGÁNOV ÚČTOVNEJ JEDNOTKY

Odmeny členov štatutárnych orgánov (konateľ) Spoločnosti z dôvodu výkonu ich funkcie pre Spoločnosť v sledovanom účtovnom období boli vo výške 24.692 EUR (v roku 2015: 37.198 EUR), dozorné orgány spoločnosť nemá.

Členom štatutárnemu orgánu, ani členom dozorných orgánov neboli v roku 2016 poskytnuté žiadne pôžičky, záruky alebo iné formy zabezpečenia, ani finančné prostriedky alebo iné plnenia na súkromné účely členov, ktoré sa vyúčtovávajú (v roku 2015: žiadne).

N. INFORMÁCIE O EKONOMICKÝCH VZŤAHOCH ÚČTOVNEJ JEDNOTKY A SPRIAZNENÝCH OSÔB

Spoločnosť v roku 2016 uskutočnila transakcie s materskou účtovnou jednotkou (Ferplast Spa a Fivac) Okrem týchto transakcií spoločnosť uskutočnila v priebehu účtovného obdobia aj transakcie s ďalšími spriaznenými osobami - Ferplast Rusko, Ferplast Ukrajina, Ferplast Poľsko, ZOODOM Hungary a Slovensko. Tieto transakcie boli uskutočnené výlučne na základe obvyklých obchodných podmienok.

Spoločnosť neuskutočnila také transakcie so spriaznenými osobami, ktoré sa neuzavreli na základe obvyklých obchodných podmienok.

Spriaznená osoba - Ferplast Rusko, Ferplast Ukrajina, Ferplast Poľsko, ZOODOM SK + HU	Kód druhu obchodu	Hodnotové vyjadrenie obchodu	
		2016	2015
a	b	c	d
Transakcie s ostatnými spriaznenými osobami			
Nákup materiálu, a tovaru	01	175 268	58 805
Nákup služieb	01	0	0
Nákup technológie a DHM	01	0	0
Platené úroky z pôžičiek	08	0	0
Obchodná značka	11	0	0

Spriaznená osoba - Ferplast Rusko, Ferplast Ukrajina, Ferplast Poľsko, ZOODOM SK+HU	Kód druhu obchodu	Hodnotové vyjadrenie obchodu	
		2016	2015
a	b	c	d
Transakcie s ostatnými spriaznenými osobami			
Tržby z predaja výrobkov, tovaru a materiálu	02	3 163 575	2 705 054
Tržby z predaja služieb	02	3 900	4 000
Tržby z predaja DHM	02	0	0
Úroky, ostatné finančné výnosy	11	0	0

Spoločnosť uskutočnila v priebehu bežného a predchádzajúceho účtovného obdobia nasledujúce transakcie s materskou spoločnosťou:

Materská spoločnosť - Ferplast Spa Taliansko, FIVAC	Kód druhu obchodu	Hodnotové vyjadrenie obchodu	
		2016	2015
a	b	c	d
Transakcie s ostatnými spriaznenými osobami			
Nákup materiálu, a tovaru, ostatna spotreba	01	8 020 376	6 560 097
Nákup služieb, licencie	01	22 600	122 007
Nákup technológie a DHM	01	186 605	436 100
Platené úroky z pôžičiek	08	0	0
Obchodná značka, ostatné techn. Služby	11	182 621	150 872

Materská spoločnosť - Ferplast Spa Taliansko	Kód druhu obchodu	Hodnotové vyjadrenie obchodu	
		2016	2015
a	b	c	d
Transakcie s ostatnými spriaznenými osobami			
Tržby z predaja výrobkov, tovaru a materiálu	02	12 591 670	12 979 725
Tržby z predaja služieb	02	49 490	33 178
Tržby z predaja DHM	02	2 500	0
Úroky, ostatné finančné výnosy	11	0	0

Kód druhu obchodu:

- 01 – kúpa
- 02 – predaj
- 05 – licencia
- 08 – úver, pôžička
- 10 – záruka
- 11 – iný obchod

Vybrané aktíva a pasíva vyplývajúce z transakcií so spriaznenými osobami sú uvedené v nasledujúcom prehľade:

	31. 12. 2016	31. 12. 2015
Pohľadávky z obchodného styku	9 663 928	6 387 691
Ostatné pohľadávky v rámci konsolidovaného celku	2 613 902	2 808 134
Spolu aktíva	12 277 830	9 195 825
Ostatné dlhodobé záväzky (dlhodobý vklad)	0	0
Záväzky z obchodného styku	617 531	596 006
Spolu pasíva	617 531	596 006

Poznámky k účtovnej závierke k 31.12.2016
FERPLAST SLOVAKIA s.r.o.

O. INFORMÁCIE O SKUTOČNOSTIACH, KTORÉ NASTALI PO DNI, KU KTORÉMU SA ZOSTAVUJE ÚČTOVNÁ ZÁVIERKA, DO DŇA ZOSTAVENIA ÚČTOVNEJ ZÁVIERKY

Po 31. decembri 2016 nenastali udalosti, ktoré by mali významný vplyv na verné zobrazenie skutočností, ktoré sú predmetom účtovníctva.

P. INFORMÁCIE O VLASTNOM IMANÍ

Prehľad o pohybe vlastného imania v priebehu účtovného obdobia je uvedený v nasledujúcom prehľade:

	Bežné účtovné obdobie					Stav k 31.12.2016 f
	Stav k 31.12.2015 b	Prírastky c	Úbytky d	Presuny e	Stav k 31.12.2015 a	
Základné imanie	10 759 511	0	0	0		10 759 511
Vlastné akcie a vlastné obchodné podiely	0	0	0	0		0
Zmena základného imania	0	0	0	0		0
Pohľadávky za upísané vlastné imanie	0	0	0	0		0
Emisné ážio	0	0	0	0		0
Ostatné kapitálové fondy	20 215	0	0	0		20 215
Zákonný rezervný fond (nedeliteľný fond) z kapitálových vkladov	-	0	0	0		-
Oceňovacie rozdiely z precenenia majetku a záväzkov	0	0	0	0		-
Oceňovacie rozdiely z kapitálových účastín	0	0	0	0		0
Oceňovacie rozdiely z precenenia pri zlúčení, splnutí a rozdelení	0	0	0	0		0
Zákonný rezervný fond	603 264	108 222	0	0		711 486
Nedeliteľný fond	0	0	0	0		0
Štatutárne fondy a ostatné fondy	66 388	0	0	-		66 388
Nerozdelený zisk minulých rokov	8 541 285	2 056 214	876 165	-		9 721 334
Neuhradená strata minulých rokov	0	0	0	-		0
Výsledok hospodárenia bežného účtovného obdobia	2 164 436	0	437 439	0		1 726 997
Vyplatené dividendy	0	0	0	-		0
Ostatné položky vlastného imania	0	0	0	0		0
Účet 491 - Vlastné imanie fyzickej osoby - podnikateľa	0	0	0	0		0
Spolu	22 155 099	2 164 436	1 313 604	0		23 005 931

Poznámky k účtovnej závierke k 31.12.2016
FERPLAST SLOVAKIA s.r.o.

Prehľad o pohybe vlastného imania za predchádzajúce účtovné obdobie je uvedený v nasledujúcom prehľade:

a	Bezprostredne predchádzajúce účtovné obdobie				f
	Stav k 31.12.2014 b	Prírastky c	Úbytky d	Presuny e	
Základné imanie	10 759 511	0	0	0	10 759 511
Vlastné akcie a vlastné obchodné podiely	0	0	0	0	0
Zmena základného imania	0	0	0	0	0
Pohľadávky za upísané vlastné imanie	0	0	0	0	0
Emisné ážio	0	0	0	0	0
Ostatné kapitálové fondy	20 215	0	0	0	20 215
Zákonný rezervný fond (nedeliteľný fond) z kapitálových vkladov	0	0	0	0	0
Oceňovacie rozdiely z precenenia majetku a záväzkov	0	0	0	0	0
Oceňovacie rozdiely z kapitálových účastí	0	0	0	0	0
Oceňovacie rozdiely z precenenia pri zlúčení, splynutí a rozdelení	0	0	0	0	0
Zákonný rezervný fond	559 986	43 278	0	0	603 264
Nedeliteľný fond	0	0	0	0	0
Štatutárne fondy a ostatné fondy	66 388	0	0	0	66 388
Nerozdelený zisk minulých rokov	9 718 996	822 289	2 000 000	0	8 541 285
Neuhradená strata minulých rokov	0	0	0	0	0
Výsledok hospodárenia bežného účtovného obdobia	865 567	1 298 869	0	0	2 164 436
Vyplatené dividendy	0	0	0	0	0
Ostatné položky vlastného imania	0	0	0	0	0
Účet 491 - Vlastné imanie fyzickej osoby - podnikateľa	0	0	0	0	0
Spolu	21 990 663	2 164 436	2 000 000	0	22 155 099

Účtovný zisk za rok 2015 bol rozdelený takto:

	2015
Účtovný zisk	2 164 436
Rozdelenie účtovného zisku	2015
Prídel do zákonného rezervného fondu	108 222
Prídel do štatutárnych a ostatných fondov	0
Prídel do sociálneho fondu	0
Prídel na zvýšenie základného imania	0
Úhrada straty minulých období	0
Prevod do nerozdeleného zisku minulých rokov	2 056 214
Rozdelenie podielu na zisku spoločníkom, členom	0
Iné	0
Spolu	2 164 436

Poznámky k účtovnej závierke k 31.12.2016
FERPLAST SLOVAKIA s.r.o.

O rozdelení výsledku hospodárenia za účtovné obdobie 2016 vo výške 1.726.997 EUR rozhodne valné zhromaždenie. Návrh štatutárneho orgánu valnému zhromaždeniu je takýto:

- prídel do zákonného rezervného fondu 86.350 EUR,
- prevod na nerozdelený zisk minulých rokov 1.640.647 EUR.

Ostatné body poznámok, pre ktoré nemá účtovná jednotka náplň, sa v poznámkach neuvádzajú.

PREHLAD PEŇAŽNÁCH TOKOV (CASH FLOW STATEMENTS)
 FERPLAST SLOVAKIA s.r.o. , Novozámocká cesta 58, 946 51 Nesvady
 IČO : 36 55 793

Peňažné toky - nepriama metóda

		2016	2015
	Peňažné toky z prevádzkovej činnosti		
Z	Výsledok hospodárenia pred zdanením	2 179 140	2 438 380
A.1.	Nepeňažné operácie ovplyv. HV	1 109 427	1 192 256
A.1.1.	Odpisy dlhodobého majetku	959 693	1 129 774
A.1.4	Zmena stavu dlhodobých rezerv	0	0
A.1.5.	Zmena stavu opravných položiek	69 363	-2 182
A.1.6.	ZS časové rozlíšenie N a V	2 551	-288
A.1.8.	Úroky účtované do nákladov	61 868	48 116
A.1.9.	Úroky účtované do výnosov	-18	-4
A.1.10.	Kurzový zisk k peň.prostr. ku dňu zostav. UZ	0	-2
A.1.11.	Kurzová strata k peň.prostr. ku dňu zostav. UZ	13 470	12 022
A.1.12.	Výsledok z predaja dlhodobého majetku	2 500	4 820
A.1.13.	Ostatné položky nepeňažného charakteru	0	0
A.2.	Zmeny pracovného kapitálu	-3 410 378	-327 154
A.2.1.	Zmena stavu pohľadávok z prevádzkovej čin.	-3 127 520	-1 154 677
A.2.2.	Zmena stavu záväzkov z prevádzkovej čin.	74 241	19 269
A.2.3.	Zmena stavu zásob	-569 056	353 755
A.2.4.	Zmena stavu prevádzk. PP / ktk. účet /	211 957	454 499
A.3.	Prijaté úroky	18	4
A.4.	Zaplatené úroky	-61 868	-48 116
A.5.	Zisk z predaja stálych aktív	-2 500	-4 820
A.6.	Dividendy a podiely na zisku vyplatené	0	-2 000 000
A.7.	Výdavky na daň z príjmov	-418 522	-129 364
A	Peňažné toky z prevádzkovej činnosti	-604 683	1 121 186
B	Peňažné toky z Investičnej činnosti	-371 023	-521 714
B.2.	Výdavky na obstaranie DHM	-373 523	-526 534
B.5.	Príjmy z predaja DHM	2 500	4 820
C	Peňažné toky z finančných činností	900 000	-600 000
C.1.1.	Príjmy z upísaných obchodných podielov	0	0
C.2,3.	Príjmy z bank. úverov	1 500 000	0
C.2.4.	Výdavky na splátky bank. úverov	-600 000	-600 000
C.2.5.	Príjmy z pôžičiek	0	0
C.2.6.	Výdavky na splatenie pôžičiek spoločníkom	0	0
C.2.7.	Výdavky na úhradu záväzkov z leasingu	0	0
C.4.	Výdavky na vyplatené dividendy	0	0
D	Čisté zvýšenie / zníženie PP a PE	-75 706	-528
E	Stav PP a ekvív. 1.1. bežného roku	106 494	95 002
F	Stav PP a ekvivalentov pred úpravou o kurzové rozdiely k 31.12.	30 788	94 474
G	Kurzové rozdiely vyčíslené k 31.12.	13 470	12 020
H	Zostatok PP a PE upravený o kurzové rozdiely	44 258	106 494