

VÝROČNÁ SPRÁVA

2015



ZVL-TSB, s r.o.,
Košická 26, 080 01 Prešov

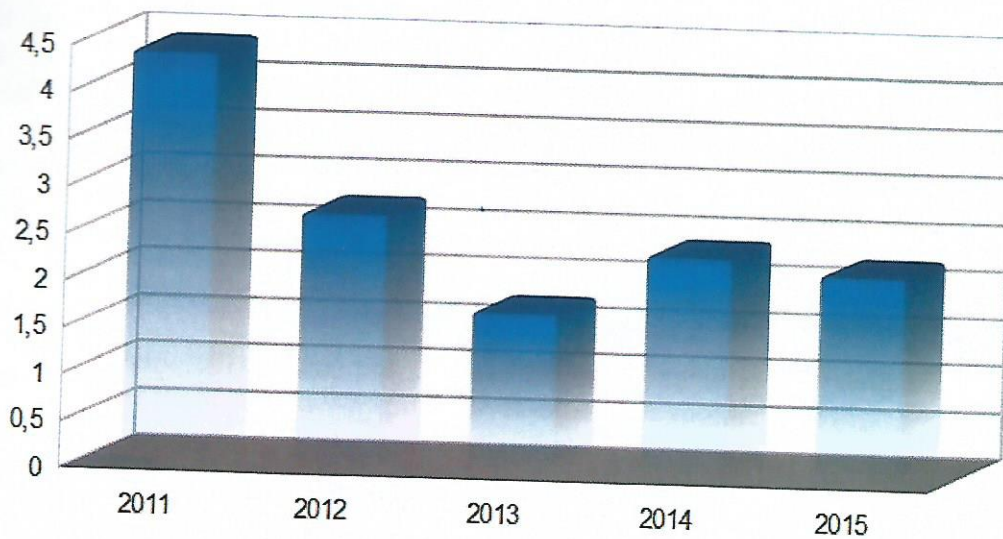
OBSAH VÝROČNEJ SPRÁVY

OBSAH VÝROČNEJ SPRÁVY.....	2
PRÍHOVOR KONATEĽA.....	3
HISTÓRIA SPOLOČNOSTI	5
ORGANIZAČNÁ ŠTRUKTÚRA SPOLOČNOSTI	6
INFORMÁCIE O VÝVOJI SPOLOČNOSTI	7
UDALOSTI OSOBITNÉHO VÝZNAMU	8
PREDPOKLADANÝ BUDÚCI VÝVOJ ČINNOSTI SPOLOČNOSTI	9
NÁKLADY NA ČINNOSŤ V OBLASTI VÝSKUMU A VÝVOJA	10
NADOBÚDANIE VLASTNÝCH OBCHODNÝCH PODIELOV.....	10
NÁVRH NA VYSPORIADANIE VÝSLEDKU HOSPODÁRENIA	10
ORGANIZAČNÁ ZLOŽKA V ZAHRANIČÍ	10
ÚČTOVNÁ ZÁVIERKA SPOLOČNOSTI ZVL-TSB, S R.O ZA ROK 2015	

Vážené dámy, vážení páni,

dovoľte mi zhrnúť pôsobenie spoločnosti ZVL-TSB, s.r.o. v uplynulom roku 2015. Tento rok bol charakteristický rastúcim dopytom po ložiskách i ložiskových komponentoch nakoľko celý strojársky sektor i automobilový priemysel mierne rástol. To však neznamená, že konkurenčné prostredie a boj o zákazníka bol o niečo jednoduchší, práve naopak. S poľutovaním musím konštatovať, že tržby spoločnosti oproti predošlému obdobiu klesli rádovo o 7%.

Vývoj tržieb spoločnosti ZVL-TSB



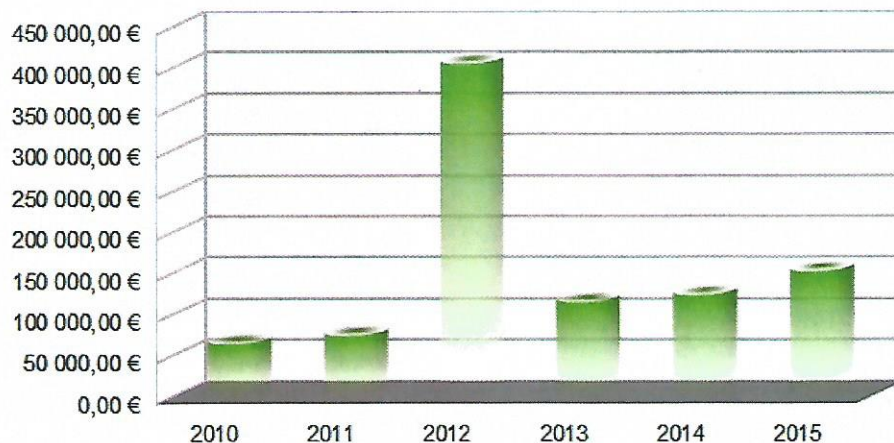
Obr. č.1

Ako je z grafu zrejmé, spoločnosť sa ani po štyroch nasledujúcich obdobiach nepriblížila „úspechu“ z roku 2011, kde tržby spoločnosti boli viac ako dvojnásobné. Na vzostup tržieb v roku 2014 oproti predošlému obdobiu sme žiaľ taktiež nedokázali nadviazať. Ako som už ale povedal, pokles nebol nejako dramatický.

Ak by sme ale mali za dané obdobia vyzdvihnúť nejaké pozitíva, tak tým je určite nárast tržieb spoločnosti pri predaji hotových ložísk. Spoločnosť v tomto segmente rástla o 23% a nemalou mierou sa na tom podieľali aj noví obchodní partneri v krajinách, kde sa doposiaľ tieto ložiská nepredávali.

Obr. č.2

Vývoj tržieb predaja ložísk



Samozrejme vstupom na trh v Bulharsku a Rumunsku nekončia možnosti uplatnenia ložísk ZVL-TSB ani v Európe ničo ešte vo svete. Plánom tak naďalej ostáva okrem rozvíjania súčasných zákazníkov i hľadanie nových partnerov, za pomoci ktorých môže spoločnosť naďalej rásť.

Sme si vedomí, že situácia na trhu nie je jednoduchá. Veľké množstvo výrobcov a obchodníkov s ložiskami známych i menej známych a rozvíjajúcich sa značiek je stále prítomných. Najmä konkurenčné značky veľmi príbuzné názvom k ZVL-TSB ako sú ZVL, ZKL, KLF-ZVL, ZLK spôsobuje zmätok v tomto odvetví.

Veríme tak, že v roku 2016 dokážeme „namiešať“ úspešnejšiu kombináciu marketingového mixu, čo výrazne ovplyvní aj výsledky predaja i dobré meno spoločnosti.

Ďakujem.

Edgar Ding
konateľ

HISTÓRIA SPOLOČNOSTI

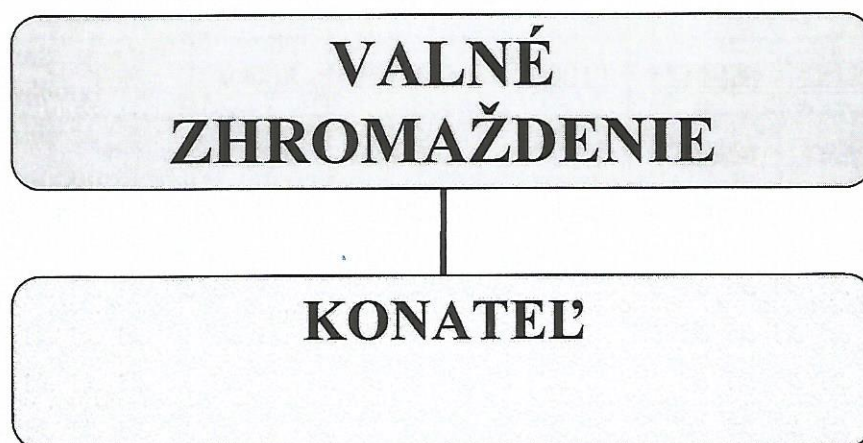
- 17.11.2009 Založenie spoločnosti ZVL-TSB, s.r.o., Košická 26, Prešov so základným imaním vo výške 5000,- €
- 25.02.2010 Prvá úspešná dodávka komponentov pre potreby výroby kuželíkových ložísk v spoločnosti ZVL AUTO spol. s r.o.
- 01.06.2010 Prvý predaj ložísk ZVL-TSB, s.r.o. na slovenský trh
- 09.09.2010 Tržby spoločnosti prekročili sumu 1 mil. €
- 21.02.2011 Prvý predaj ložísk ZVL-TSB, s.r.o. na český trh
- 11.04.2011 Tržby za tovar za rok 2011 presiahli 1 mil. €
- 07.07.2011 Tržby za tovar za rok presiahli 2 mil. €
- 22.08.2011 Tržby za tovar za rok presiahli hodnotu za celý rok 2010
- 30.09.2011 Tržby za tovar za rok presiahli hodnotu 3 mil. €
- 23.11.2011 Prvý predaj ložísk ZVL-TSB, s.r.o. na nemecký trh
- 30.11.2011 Tržby za tovar za rok presiahli hodnotu 4 mil. €
- 11.10.2012 Navýšenie základného imania na 714 465,- €

ORGANIZAČNÁ ŠTRUKTÚRA SPOLOČNOSTI

Orgánmi spoločnosti sú valné zhromaždenie a konateľ.

Konateľom spoločnosti je Yi Ding.

Organizačná štruktúra spoločnosti bola v roku 2015 nasledovná:



INFORMÁCIE O VÝVOJI SPOLOČNOSTI

Prehľad rozhodujúcich ukazovateľov vývoja činnosti spoločnosti ZVL-TSB:

	merná jednotka	2 015	2 014	2 013	2 012	2 011
Výsledok hospodárenia pred zdanením	v EUR	39 231	102 295	54 697	24 453	64 953
Tržby z predaja tovaru	v EUR	2 186 599	2 352 079	1 703 215	2 713 902	4 379 796
Výroba	v EUR	0	0	0	0	0
Obežný majetok (BRUTTO hodnota)	v EUR	376 638	574 938	529 860	480 871	827 521
Spolu majetok (NETTO hodnota)	v EUR	997 543	1 190 011	1 171 631	1 212 535	1 522 351
Vlastné imanie	v EUR	924 602	897 387	820 954	782 150	52 285
Závazky	v EUR	72 941	292 624	350 347	367 160	1 468 066
Zásoby (BRUTTO hodnota)	v EUR	77 240	157 004	77 928	83 834	140 553
Krátkodobé pohľadávky (BRUTTO hodnota)	v EUR	203 805	226 612	233 893	262 788	641 753
Finančné účty (BRUTTO hodnota)	v EUR	95 593	191 322	218 039	134 249	45 215
Krátkodobé záväzky	v EUR	72 592	292 291	350 045	366 510	1 467 416
Krátkodobé záväzky okamžite splatné	v EUR	72 592	292 291	350 045	366 510	752 951
Priemerný prepočítaný počet zamestnancov	pracovníci	0	0	0	0	0
Celková likvidita	-	5,14	1,96	1,51	1,31	0,57
Bežná likvidita	-	4,10	1,43	1,29	1,08	0,47
Okamžitá likvidita	-	1,31	0,65	0,62	0,36	0,03
Doba obratu zásob	Dni	12,89	24,36	16,70	11,28	11,71
Doba obratu krátkodobých pohľadavok	Dni	34,02	35,17	50,12	35,34	53,48
Doba obratu krátkodobých záväzkov	Dni	12,12	45,36	75,01	49,29	122,29
Rentabilita tržieb	%	0,02	0,04	0,03	0,01	0,01
Produktivita na pracovníka z výroby	v EUR	-	-	-	-	-

INFORMÁCIE O VÝVOJI SPOLOČNOSTI

Spoločnosť ZVL – TSB pôsobí na trhu už od roku 2009 a stala sa významným dodávateľom v ložiskovom priemysle nielen na Slovensku ale aj v okolitých krajinách. Vstup a rozvíjanie sa na týchto trhoch je o to ťažšie, že v ložiskovom priemysle tu je už dlhoročná tradícia a nejesten výrobca ložísk, neopomeňme však ani distribútorov ložísk a agresívnu politiku ďalších dodávateľov najmä z Číny a Indie.

Nemôžeme a neuspokojujeme sa so súčasnými výsledkami spoločnosti, musíme byť pripravení na tvrdý boj konkurencie i prípadnú stratu zákazníkov, a preto je naďalej potrebné zvyšovať aktivitu pri hľadaní nových zákazníkov a zvyšovaní povedomia o značke a kvalitných produktoch, ktoré reprezentujeme.

UDALOSTI OSOBITNÉHO VÝZNAMU

Po skončení účtovného obdobia 2015 do dátumu vypracovania tejto výročnej správy nenastali v spoločnosti žiadne udalosti osobitného významu.

Za udalosti osobitného významu môžeme považovať plány na rozšírenie pôsobenia spoločnosti mimo ložiskového zamerania, a to je obchod s realitami.

Riziko predstavuje aj zvýšenie priamych vstupných nákladov materiálu a energií.

Obchodná činnosť spoločnosti nemá priamy negatívny vplyv na životné prostredie. V priebehu procesu nevznikajú žiadne odpady, ktoré by spoločnosť bola nútená likvidovať.

Priemerný stav zamestnancov za rok 2015 sa nezmenil v porovnaní s rokom 2014, kedy bol priemerný stav zamestnancov 0.

PREDPOKLADANÝ BUDÚCI VÝVOJ ČINNOSTI SPOLOČNOSTI

Plán výkazu ziskov a strát na rok 2016 je nasledovný (v EUR):

**	Výnosy z hospodárskej činnosti spolu súčet	2	2 162 400
I.	Tržby z predaja tovaru (604, 607)	3	2 160 000
II.	Tržby z predaja vlastných výrobkov (601)	4	0
VII.	Ostatné výnosy z hospodárskej činnosti	9	2 400
**	Náklady na hospodársku činnosť spolu	10	2 105 400
A.	Náklady vynaložené na obstaranie	11	2 008 800
B.	Spotreba materiálu, energie a ostatných	12	3 600
C.	Opravné položky k zásobám (+/-) (505)	13	0
D.	Služby (účtová skupina 51)	14	54 000
E.	Osobné náklady súčet (r. 16 až r. 19)	15	0
F.	Dane a poplatky (účtová skupina 53)	20	6 600
G.	Odpisy a opravné položky	21	25 200
H.	Zostatková cena predaného dlhodobého majetku	24	0
J.	Ostatné náklady na hospodársku činnosť	26	7 200
***	Výsledok hospodárenia z hospodárskej činnosti (+/-) (r. 02 - r. 10)	27	57 000
*	Pridaná hodnota	28	93 600
**	Výnosy z finančnej činnosti spolu	29	2 400
VIII.	Tržby z predaja cenných papierov a podielov (661)	30	0
XI.	Výnosové úroky (r. 40 + r. 41)	39	0
XII.	Kurzové zisky (663)	42	2 400
**	Náklady na finančnú činnosť spolu	45	9 360
2.	Ostatné nákladové úroky (562A)	51	0
O.	Kurzové straty (563)	52	2 400
P.	Náklady na precenenie cenných papierov	53	0
Q.	Ostatné náklady na finančnú činnosť (568, 569)	54	6 960
***	Výsledok hospodárenia z finančnej činnosti	55	-6 960
****	Výsledok hospodárenia za účtovné obdobie pred zdanením	56	50 040
R.	Daň z príjmov (r. 58 + r. 59)	57	15 040
R.1.	Daň z príjmov splatná (591, 595)	58	15 040
2.	Daň z príjmov odložená (+/-) (592)	59	0
S.	Prevod podielov na výsledku hospodárenia spoločníkom (+/- 596)	60	0
****	Výsledok hospodárenia za účtovné obdobie po zdanení	61	35 000

Plán súvahy pre rok 2016 je nasledovný (v EUR):

	Rok 2016		Rok 2016
Majetok spolu	1 150 000	Vlastné imanie a záväzky spolu	1 150 000
Pohľadávky za upísané vl. imanie	-	Vlastné imanie	900 000
Neobežný majetok	780 000	Záväzky	249 500
Obežný majetok	369 500	z toho bankové úvery	-
Časové rozlíšenie	500	Časové rozlíšenie	500

NÁKLADY NA ČINNOSŤ V OBLASTI VÝSKUMU A VÝVOJA

Spoločnosť realizovala náklady na vývoj technológie náradia v zahraničí v sume 0,00 EUR.

NADOBÚDANIE VLASTNÝCH OBCHODNÝCH PODIELOV

Spoločnosť v priebehu roka 2015 nenadobudla vlastné obchodné podiely a taktiež nenadobudla ani akcie materskej účtovnej jednotky.

NÁVRH NA VYSPORIADANIE VÝSLEDKU HOSPODÁRENIA

Valnému zhromaždeniu, ktoré sa uskutoční v apríli 2016 bude predložený návrh na schválenie ročnej účtovnej závierky za rok 2015 a návrh na vysporiadanie dosiahnutého výsledku hospodárenia za účtovné obdobie – zisku vo výške 27 216,- EUR.

Valné zhromaždenie navrhuje schváliť nasledovný návrh na vysporiadanie dosiahnutého zisku:

- Tvorba rezervného fondu – 1 360,- EUR, zvyšok zisku vo výške 25 856,- EUR ponechať ako nerozdelený zisk minulých rokov.

ORGANIZAČNÁ ZLOŽKA V ZAHRANIČÍ

Spoločnosť ZVL-TSB, s r.o. nemá žiadnu organizačnú zložku v zahraničí.