



2016



Nemocnica svätého Michala, a.s.

VÝROČNÁ SPRÁVA

za rok 2016



OBSAH

PRÍHOVOR GENERÁLNEHO RIADITEĽA	5
1 PROFIL NEMOCNICE SVÄTÉHO MICHALA, A.S.	8
1.1 História	8
1.2 Identifikačné údaje	8
1.3 Predmet činnosti	9
1.4 Orgány Spoločnosti	9
1.5 Organizačná štruktúra Spoločnosti	10
2 LIEČEBNÝ PROCES	11
2.1 Odborné pracoviská	11
2.1.1 Ústavná zdravotná starostlivosť	12
2.1.2 Ambulantná zdravotná starostlivosť	12
2.1.3 Ostatná zdravotná starostlivosť	14
2.2 Zdravotné strediská	15
2.3 Sledované ukazovatele	15
2.4 Ošetrovateľská starostlivosť	21
2.5 Nozokomiálne nákazy	21
2.6 Kontrola, sťažnosti a súčinnosť s ÚDZS za rok 2016	22
3 ĽUDSKÉ ZDROJE	23
3.1 Vzdelávanie zamestnancov	23
3.2 BOZP a ochrana zdravia	24
3.3 Štruktúra zamestnancov	24
4 VÝSKUM A VÝVOJ	27
4.1 Klinické skúšanie a výskumné projekty	27
4.2 Stáže študentov v Nemocnici svätého Michala, a.s. v roku 2016	28
4.3 Prednášková činnosť	29
5 POLITIKA KVALITY A SPOLOČENSKÁ ZODPOVEDNOSŤ	31
5.1 Systém manažérstva kvality	31
5.2 Environmentálna politika	34
5.3 Ochrana osobných údajov	37
5.4 Zodpovedné verejné obstarávanie	37
5.5 Protispoločenská činnosť	37
5.6 Vývoj a štruktúra majetku spoločnosti a zdrojov krytia	38



6 VÝSLEDOK HOSPODÁRENIA	45
6.1 Výsledok hospodárenia	45
6.2 Vývoj a štruktúra nákladov a výnosov	48
6.2.1 Vývoj a štruktúra výnosov	49
6.2.2 Vývoj a štruktúra nákladov	55
7 PODNIKATEĽSKÝ ZÁMER NA ROK 2017	63
8 ZOZNAM SKRATIEK	64
9 ZOZNAM OBRÁZKOV	65
10 ZOZNAM TABULIEK	65
11 ZOZNAM GRAFOV	66
12 DODATOK SPRÁVY AUDÍTORA O OVERENÍ VÝROČNEJ SPRÁVY	67
13 SPRÁVA AUDÍTORA O OVERENÍ ÚČTOVNEJ ZÁVIERKY	71
14 PRÍLOHY	74
- ÚČTOVNÁ ZÁVIERKA	74
- DAŇOVÉ PRIZNANIE K DANI Z PRÍJMOV PRÁVNICKEJ OSOBY	74



PRÍHOVOR GENERÁLNEHO RIADITEĽA



Obrázok 1: Predseda predstavenstva a generálny riaditeľ

Vážení akcionári a obchodní partneri, zamestnanci, priatelia,

na úvod by som sa rád poďakoval všetkým našim zamestnancom, akcionárom a partnerom za úspešné plnenie úloh naplánovaných na rok 2016, ktoré by sa nám bez účinnej podpory a dôvery zamestnancov a dobrej spolupráce akcionárov a obchodných partnerov len ťažko podarilo splniť.

Nemocnica svätého Michala, a. s. zahájila svoj prvý rok prevádzky v novo vybudovanej nemocnici v Bratislave, ktorý môžeme z pohľadu fungovania nemocnice označiť za veľmi úspešný. Slávnostné otvorenie nových priestorov nemocnice v novembri 2015 za účasti vládných predstaviteľov podporilo v rámci už zavedeného procesu marketingu a brand manažmentu propagáciu Nemocnice svätého Michala, a. s., čo malo za následok nárast jej klientov. Ten sa premietol aj do zvýšených výnosov Spoločnosti za rok 2016.



Obrázok 2: Slávnostné otvorenie nových priestorov nemocnice



VÝROČNÁ SPRÁVA 2016

Nemocnica svätého Michala, a. s. v roku 2016 vykonala k 01.04.2016 zmenu sídla na základe zápisu novej budovy nemocnice v registri adries Hlavného mesta Bratislava – mestská časť BA I a následného zápisu novej budovy v katastri nehnuteľností SR a v Obchodnom registri Okresného súdu Bratislava I na ulicu Satinského I.7770/1.



Obrázok 3: Zmena sídla NsM, a. s.

Vedenie Spoločnosti prijalo nemenej dôležité strategické rozhodnutie o presťahovaní všeobecných ambulancií v Bratislave zo starej časti Polikliniky do prenajatej budovy oproti na Cintorínsku ulicu č. 3B k 01.06.2016, čím sa v uvoľnených priestoroch vytvorili podmienky na rozšírenie kapacít špecializovanej ambulantnej zdravotnej starostlivosti. Prijímanie pacientov do trvalej zdravotnej starostlivosti v primárnej zdravotnej starostlivosti si vyžiadalo zvýšený záujem pacientov o služby na špecializovaných ambulanciách, ktoré bolo nevyhnutné rozšíriť. V roku 2016 boli zrealizované aj strategické zámery vedenia o zriadení nových ambulantných zariadení ako je stacionár a nové pracovisko na podávanie biologickej liečby. Po ukončení rekonštrukcie priestorov budovy poliklinickej časti vznikli v zrekonštruovaných priestoroch aj nové špecializované ambulancie. Ich činnosť bola zahájená v mesiaci november.



Obrázok 4: Pracovisko s ambulanciami všeobecných lekárov



VÝROČNÁ SPRÁVA 2016

Predstavenstvo Spoločnosti koncom roka 2016 v rámci optimalizácie procesov rozhodlo o začatí odpredaja prebytočného nehnuteľného majetku na prevádzke Cesta na Červený most 1 v Bratislave, ktorý zvyšoval prevádzkové náklady Spoločnosti (odpisy, náklady na ochranu a údržbu areálu). Predaj prebytočného nehnuteľného majetku sa realizoval formou obchodnej verejnej súťaže. Obchodná verejná súťaž do konca roka nebola ukončená a prebiehala aj v nasledujúcom roku.

Nemalú pozornosť venovalo vedenie spoločnosti v roku 2016 stratifikácii procesov z pohľadu ich efektívnej nákladovosti v súvislosti s prechodom na nový spôsob úhrady za poskytnutú zdravotnú starostlivosť zavedením platieb za diagnostickú skupinu v klasifikačnom systéme DRG (Diagnoses Related Groups). Za účelom podpory DRG a za účelom zvýšenia kvality kódovania a výpočtu nákladov za hospitalizačný prípad NsM, a. s. zakúpila softvérové produkty od spoločnosti Asseco Central Europe, a.s.

NsM, a. s. v roku 2016 začala participovať v rámci spolupráce s riešiteľmi projektov na dvoch medzinárodných projektoch výskumu a vývoja. Finančné prostriedky poskytnuté Európskou spoločnosťou pre Gastrointestinálnu endoskopiou boli využité na sledovanie klinického významu zmien tenkého čreva detegovaných bezdrátovou enteroskopiou kapsúl pri Crohnovej chorobe pacientov a finančné prostriedky poskytnuté Agentúrou na podporu výskumu a vývoja cez projekt realizovaný Farmaceutickou fakultou UK v Bratislave, kde nemocnica participuje ako spoluriešiteľ projektu boli použité na analytické hodnotenie profilov klinických vzoriek a markerov pacientov vo vzťahu k optimalizácii liečby nešpecifických zápalových ochorení čreva tiopurínmi. NsM, a. s. v rámci výskumu a vývoja participovala a participuje na viacerých klinických skúšaní liekov a na sledovaní pacientov pri podávaní vybraných liekov formou vyhotovovania písomných záznamov o sledovaní pacientov, ktorým boli lieky podané v rámci neintervenčného klinického skúšania.

V priebehu 2. polroka 2016 NsM, a. s. zabezpečovala neodkladnú zdravotnú starostlivosť pre účastníkov zasadnutí a pracovných podujatí, ktoré prebiehali v Bratislave počas predsedníctva Slovenskej republiky v Rade EÚ. Túto úlohu sa jej podarilo zvládnuť úspešne a spokojnosť účastníkov, ktorí využili počas predsedníctva naše služby bola vysoká.



Na záver by som sa rád poďakoval všetkým zamestnancom nemocnice za úspešne odvedenú prácu a akcionárom a obchodným partnerom za spoluprácu, bez ktorej by sa nepodarilo splniť všetky stanovené ciele a ktorá nám umožnila zabezpečiť pre všetkých našich pacientov bezpečnú a kvalitnú liečbu v priebehu celého roka. Spokojnosť pacientov s poskytnutou zdravotnou starostlivosťou a službami sa premietla aj do hodnotenia poskytovateľov pacientmi, ktoré každoročne vykonávajú zdravotné poisťovne.

S úctou,

MUDr. Marian Križko, PhD., MPH
predseda predstavenstva a generálny riaditeľ NsM, a. s.



1 PROFIL NEMOCNICE SVÄTÉHO MICHALA, A.S.

1.1 História

Nemocnica svätého Michala, a. s. (ďalej NsM, a. s.) bola založená 18.12.2008 zakladateľskou zmluvou spísanou formou notárskej zápisnice N 1520/2008, Nz 62548/2008 a vznikla 31.12.2008 dňom zápisu do Obchodného registra Okresného súdu Bratislava I, oddiel Sa, vložka číslo 4677/B. NsM, a. s. vznikla na základe uznesenia vlády SR číslo 915 zo dňa 10.12.2008, kedy vláda Slovenskej republiky schválila zmenu právnej formy príspevkovej organizácie Nemocnica s poliklinikou MV SR na akciovú spoločnosť so 100% majetkovou účasťou štátu a súhlasila s nepeňažným vkladom majetku štátu v správe MV SR, ktorý užívala bývala Nemocnica s poliklinikou MV SR do základného imania NsM, a. s..

NsM, a. s. bola založená na dobu neurčitú v zmysle ustanovenia § 56 ods. 1 Obchodného zákonníka a bola založená za iným účelom ako za účelom podnikania. Ďalším uznesením vlády Slovenskej republiky číslo 916 zo dňa 10.12.2008 Vláda Slovenskej republiky schválila zlúčenie Spoločnosti s Nemocnicou Ministerstva obrany SR, a.s. (ďalej Nemocnica MO SR, a.s.) a uložila podpredsedovi vlády a ministrom vnútra SR a ministrom obrany SR uskutočniť zlúčenie týchto dvoch akciových spoločností do 1.4.2009. Zlúčenie bolo realizované na základe Zmluvy o zlúčení z časových dôvodov v II. štvrtroku 2009. Návrh Zmluvy o zlúčení uložili obe spoločnosti do Zbierky listín 25.5.2009 a na základe Uznesenia Okresného súdu Bratislava I 32cbR/92/2009 Sa 3781/B z 10.6.2009 bolo vykonané preskúmanie Zmluvy o zlúčení nezávislým audítorom.

Zlúčenie spoločností bolo vykonané na základe rozhodnutia jediného akcionára 29.6.2009 zápisom do Obchodného registra Bratislava I dňa 3.7.2009, pričom Nemocnica MO SR, a.s. bola zrušená k 30.6.2009 bez likvidácie a jej právnym nástupcom sa stala NsM, a. s..

Slovenská republika ako zakladateľ akciovej spoločnosti vlastní 100% akcií Spoločnosti, ktoré boli pri vzniku akciovej spoločnosti vedené na účte majiteľa cenných papierov, ktorým bolo MV SR. Akcie, ktorých emitentom bola Nemocnica MO SR, a.s. boli vedené na účte majiteľa cenných papierov, ktorým bolo MO SR. Po zlúčení Spoločnosti s Nemocnicou MO SR, a.s. sú akcie, ktorých emitentom je NsM, a. s. na základe zmluvy o zlúčení vedené na účtoch MV SR a MO SR v pomere 50:50.

1.2 Identifikačné údaje

obchodné meno:	Nemocnica svätého Michala, a. s.
sídlo organizácie:	Satinského I.7770/1, 811 08 Bratislava (od 1.4.2016) Cintorínska 16, 811 08 Bratislava (do 31.3.2016)
identifikačné číslo:	44570783
daňové identifikačné číslo:	2022738586
identifikačné číslo pre DPH:	SK2022738586 (od 1.7.2009)
zapísaná:	OR OS BA I, oddiel Sa, vl. č.4677/B
deň zápisu:	31.12.2008
právna forma:	akciová spoločnosť
základné imanie:	82 302 692,70 EUR
akcie:	druh – kmeňové, podoba – zaknihované forma – akcie na meno, neobchodovateľné



Tabuľka 1: Členenie akcií NsM, a. s.

počet akcií	menovitá hodnota v EUR	spolu v EUR
4	3 319 391,887407	13 277 567,549628
2	1 659 695,943704	3 319 391,887408
2	695 246,630818	1 390 493,261636
2	26 650 000,000000	53 300 000,000000
2	1 007 620,000000	2 015 240,000000
4	2 250 000,000000	9 000 000,000000
16	- - -	82 302 692,698672

1.3 Predmet činnosti

Poskytovanie špecifickej zdravotnej starostlivosti podľa zákona č. 73/1998 Z. z. o štátnej službe príslušníkov Policajného zboru, Slovenskej informačnej služby, Zboru väzenskej a justičnej stráže SR a Železničnej polície v znení neskorších predpisov a zákona č. 315/2001 Z. z. o Hasičskom a záchrannom zbore v znení neskorších predpisov.

Poskytovanie zdravotnej starostlivosti a služieb súvisiacich s poskytovaním zdravotnej starostlivosti pre verejnosť, ako aj pre osoby určené Ministerstvom vnútra Slovenskej republiky, Ministerstvom obrany Slovenskej republiky a orgány a organizácie v ich pôsobnosti.

Poskytovanie primárnej, sekundárnej a následnej zdravotnej starostlivosti, dopravnej zdravotnej služby a služieb súvisiacich s poskytovaním zdravotnej starostlivosti v rozsahu povolenia vydaného Ministerstvom zdravotníctva SR, pre osoby určené Ministerstvom vnútra Slovenskej republiky a Ministerstvom obrany Slovenskej republiky a orgány a organizácie v ich pôsobnosti, diplomatický zbor a VIP a pre verejnosť.

Poskytovanie pracovnej zdravotnej služby.

Poskytovanie lekárenskej starostlivosti v nemocničnej lekárni.

Prenájom hnutel'ných vecí, prenájom nebytových priestorov, poskytovanie základných služieb spojených s prenájomom, ubytovacie služby pre zamestnancov, prenájom parkovacích miest.

Výskum a vývoj v oblasti lekárskejších a prírodných vied.

Podrobný opis predmetu činnosti Spoločnosti je uvedený vo výpise z Obchodného registra Okresného súdu Bratislava I.

1.4 Orgány Spoločnosti

najvyšší orgán: Valné zhromaždenie

štatutárny orgán: predstavenstvo
MUDr. Marian Križko, PhD., MPH predseda predstavenstva
MUDr. Juraj Galovič, PhD. člen
MUDr. Radovan Majerský, PhD. člen



2 LIEČEBNÝ PROCES

Hlavnou činnosťou je poskytovanie zdravotnej starostlivosti v súlade s rozsahom povolenia vydaného podľa zákona č. 578/2004 Z.z., o poskytovateľoch zdravotnej starostlivosti, zdravotníckych pracovníkoch, stavovských organizáciách v zdravotníctve a o zmene a doplnení niektorých zákonov v znení neskorších predpisov.

NsM, a. s. nie je spádovou nemocnicou, zdravotná starostlivosť sa poskytuje okrem širokej verejnosti podľa predmetu činnosti príslušníkom PZ, príslušníkom Ozbrojených síl SR a zamestnancom týchto rezortov. Špecifická zdravotná starostlivosť pre oba rezorty sa poskytuje v zmluvnej spolupráci s ambulanciami všeobecného lekárstva a špecializovanými ambulanciami, poskytujúcimi zdravotnú starostlivosť v systéme zdravotníctva koordinovaného MZ SR. Preto úzko spolupracuje aj s inými poskytovateľmi zdravotnej starostlivosti na úseku ústavnej zdravotnej starostlivosti (špecializované a univerzitné nemocnice).

Na území Slovenskej republiky má NsM, a. s. dislokované pracoviská, ktoré sídlia v budovách Krajských riaditeľstiev Policajného zboru a Okresných riaditeľstiev Policajného zboru (Centrá podpory MV SR a pracoviská Centier podpory MV SR), v budove Národnej rady Slovenskej republiky, v budove Akadémie Policajného zboru a v budove sídla Ministerstva vnútra Slovenskej republiky. Spolupracuje i s ostatnými neštátnymi a štátnymi lekármi prvého kontaktu a lekármi špecialistami.

2.1 Odborné pracoviská

Hlavná prevádzka Nemocnice svätého Michala, a. s. je v mieste jej sídla, na ulici Satinského I.7770/I, 811 08 Bratislava a umiestnená je v dvoch budovách. V novo postavenej nemocničnej budove je poskytovaná ústavná zdravotná starostlivosť a jednodňová zdravotná starostlivosť. V novej bude je umiestnené pracovisko centrálnej sterilizácie, štyri veľké operačné sály a dve malé operačné sály na malé operačné zákroky jednodňovej ambulantnej starostlivosti a ambulancie špecialistov. Z pracovísk spoločných vyšetrovacích a liečebných zložiek sa tu nachádza pracovisko biochémie, hematológie a transfúziológie; fyziatrie, balneológie a liečebnej rehabilitácie; funkčnej diagnostiky a rádiodiagnostické pracovisko s ultrazvukom, počítačovou tomografiou, endoskopickou retrográdnou cholangiopankreatikografiou a skiaskopiou. Na prízemí novej budovy je pracovisko nemocničnej lekárne. V budove polikliniky, ktorá má vchod i z Lazaretskej ulice sa nachádzajú ďalšie špecializované ambulancie, vrátane stomatologických ambulancií. Na prízemí je umiestnené pracovisko počítačovej tomografie, mamografie, osteodenzitometrie a pracovisko na panoramatické snímkovanie (OPG). Koncom mesiaca máj boli presunuté všetky ambulancie všeobecného lekárstva do prenajatej budovy, ktorá je v bezprostrednej blízkosti na adrese Cintorínska 3/B. NsM, a. s. má v Bratislave tri dislokované pracoviská a na území Slovenskej republiky desať dislokovaných pracovísk. Na týchto pracoviskách sú umiestnené ambulancie všeobecného lekárstva, ďalej stomatologické ambulancie, interné ambulancie, pracovisko funkčnej diagnostiky a pracoviská fyziatrie, balneológie a liečebnej rehabilitácie.

V priebehu roka 2016 bolo tri krát vydané nové povolenie na prevádzkovanie zdravotníckeho zariadenia:

- Rozhodnutie MZ SR na prevádzkovanie zdravotníckeho zariadenia č. S02888-OP-2016 vydané k číslu rozhodnutia: S 08884-OP-2015 zo dňa 13.04.2016, právoplatné od 17.05.2016 – z dôvodu zmeny sídla spoločnosti;
- Rozhodnutie MZ SR na prevádzkovanie zdravotníckeho zariadenia č. S05498-OP-2016 vydané k číslu rozhodnutia: S02888-OP-2016 zo dňa 03.08.2016, právoplatné



VÝROČNÁ SPRÁVA 2016

od 11.08.2016 – z dôvodu presťahovania všeobecných ambulancií na Cintorínsku 3B v Bratislave;

- Rozhodnutie MZ SR na prevádzkovanie zdravotníckeho zariadenia č. S09109-OP-2016 vydané k číslu rozhodnutia: S05498-OP-2016 zo dňa 24.11.2016, právoplatné od 02.12.2016 – z dôvodu rozšírenia poskytovania zdravotnej starostlivosti o stacionár, v rámci ktorého je zriadené aj pracovisko na podávanie biologickej liečby a z dôvodu zriadenia nových špecializovaných ambulancií.

2.1.1 Ústavná zdravotná starostlivosť

Tabuľka 2: Počet lôžok

názov oddelenia	stav k 31.12.2016	z toho		rok 2015		stav k 31.12.2014	stav k 31.12.2013	stav k 31.12.2012
		JIS	lôžko	od 1.11.2015	do 31.10.2015			
vnútorné lekárstvo	21		21	21	23	23	23	23
kardiológia	9	2	7	9	9	9	9	9
neuroológia	17		17	17	15	15	15	15
chirurgia (vrátane urológie a	23		23	23	19	19	19	19
úrazová chirurgia(vrátane ortopédie)	25		25	25	9	9	9	9
oftalmológia	9		9	9	11	11	11	11
otorinolaryngológia	8		8	8	9	9	9	9
anesteziológia a intenzívna medicína	8	5	3	8	5	5	5	5
SPOLU	120	7	113	120	100	100	100	100

2.1.2 Ambulantná zdravotná starostlivosť

Všeobecná a špecializovaná ambulantná zdravotná starostlivosť:

- anesteziológia a intenzívna medicína
- algeziológia
- diabetológia, poruchy látkovej premeny výživy
- dentoalveolárna chirurgia
- dermatovenerológia
- dopravná psychológia
- endokrinológia
- fyziatria, balneológia a liečebná rehabilitácia
- gastroenterológia
- gynekológia a pôrodnictvo
- hematológia a transfúziológia
- chirurgia
- kardiológia
- klinická imunológia a alergológia
- klinická onkológia
- klinická psychológia
- klinické pracovné lekárstvo a klinická toxikológia
- nefrológia
- neuroológia
- oftalmológia
- onkológia v gynekológii
- onkológia v urológii
- ortopédia



- otorinolaryngológia
- pneumológia a ftizeológia
- psychiatria
- reumatológia
- služby zdravia pri práci
- stomatológia
- stomatochirurgia
- urológia
- onkológia v urológii
- úrazová chirurgia
- vnútorné lekárstvo
- všeobecné lekárstvo pre dospelých

Jednodňová zdravotná starostlivosť:

- gynekológia
- chirurgia
- oftalmológia
- ortopédia
- otorinolaryngológia
- urológia
- gastroenterológia

Spoločné vyšetrovacie a liečebné zložky:

- centrálna sterilizácia
- funkčná diagnostika
- fyziatria, balneológia a liečebná rehabilitácia
- klinická biochémia
- klinická hematológia a transfúziológia
- rádiológia s pracoviskami:
- endoskopické retrográdnej cholangiopankreatikografie
- magnetickej rezonancie
- mamografie
- osteodenzitometrie
- počítačovej tomografie
- skiaskopie
- ultrazvukových vyšetrovacích metód

NsM, a. s. nemá spádovú oblasť a nie je prevádzkovateľom lekárskej služby prvej pomoci. Z dôvodu rozsahu poskytovanej zdravotnej starostlivosti a predmetu činnosti zabezpečuje zdravotnú starostlivosť v pracovné dni od 15:00 hodiny do 7:00 hodiny a sobotu, nedeľu a sviatkov 24 hodinovú zdravotnú starostlivosť prostredníctvom ambulancie.

- ústavná pohotovostná služba interná
- ústavná pohotovostná služba chirurgická



2.1.3 Ostatná zdravotná starostlivosť.

- dopravná zdravotná služba
- pracovná zdravotná služba
- nemocničná lekáreň

Nemocničná lekáreň zásobuje všetky pracoviská špeciálnym zdravotným materiálom, liekmi a ostatnými zdravotníckymi pomôckami podľa ich požiadaviek.

Nemocničná lekáreň pripravuje liečivá v zmysle platného povolenia MZ SR:

- Rozhodnutie MZ SR na poskytovanie lekárenskej starostlivosti v nemocničnej lekární č. NL-07/2015 zo dňa 28.10.2015, právoplatné od 30.10.2015;
- Rozhodnutie MZ SR na poskytovanie lekárenskej starostlivosti v nemocničnej lekární č. NL-07/2015 zo dňa 12.04.2016 s vyznačením zmeny sídla.

vrátane povolení pre nemocničnú lekáreň na nadväzujúce činnosti:

- Rozhodnutie MZ SR na výdaj omamných a psychotropných látok z II. a III. skupiny prílohy č. 1 zákona č. 139/1998 Z.z. o omamných látkach, psychotropných látkach a prípravkoch v znení neskorších predpisov č. an-OPL-425/15 zo dňa 28.10.2015, právoplatné od 30.10.2015;
- v roku 2016 vyznačenie zmeny sídla Spoločnosti dňa 12.04.2016 (s účinnosťou od 18.4.2016) v Rozhodnutí MZ SR na výdaj omamných a psychotropných látok z II. a III. skupiny prílohy č. 1 zákona č. 139/1998 Z.z. o omamných látkach, psychotropných látkach a prípravkoch v znení neskorších predpisov č. an-OPL-425/15;
- Osobitné povolenie Štátneho ústavu pre kontrolu liečiv reg. Č. ZAO-UL-2016/2009SK na zaobchádzanie s určenými látkami;
- v roku 2016 vyznačenie zmeny sídla Spoločnosti dňa 04.05.2016 (s účinnosťou od 24.05.2016) v Osobitnom povolení Štátneho ústavu pre kontrolu liečiv reg. Č. ZAO-UL-2016/2009SK na zaobchádzanie s určenými látkami.



2.2 Zdravotné strediská

Tabuľka 3: Zoznam zdravotných stredísk

miesto výkonu práce	ulica	ulica	ambulantná zdravotná starostlivosť
Nákupné centrum, s.r.o.	Cintorínska 3/B	Bratislava	ambulancia všeobecného lekárstva pre dospelých, ambulancia klinickej imunológie a alergológie
Akadémia policajného zboru v Bratislave.	Sklabinská 1	Bratislava	ambulancia všeobecného lekárstva pre dospelých, ambulancia zubného lekárstva
Kancelária Národnej rady SR	nám. Alexandra Dubčeka 1	Bratislava	ambulancia všeobecného lekárstva pre dospelých
Ministerstvo vnútra SR	Pribinova 2	Bratislava	ambulancia všeobecného lekárstva pre dospelých
Centrum podpory MV SR	Kollárova 31	Trnava	ambulancia všeobecného lekárstva pre dospelých
Centrum podpory MV SR	Piaristická 5	Nitra	ambulancia všeobecného lekárstva pre dospelých, ambulancia zubného lekárstva
Centrum podpory MV SR	Jilemnického 1	Trenčín	ambulancia všeobecného lekárstva pre dospelých
Centrum podpory MV SR	ul.sv. Michala 35	Levice	ambulancia všeobecného lekárstva pre dospelých, pracovisko fyziatrie, balneológie a liečebnej rehabilitácie
M .J. Team, s.r.o.	Kozačeka 9282	Zvolen	ambulancia všeobecného lekárstva pre dospelých
Centrum podpory MV SR	Okružná 19	Banská Bystrica	ambulancia všeobecného lekárstva pre dospelých, ambulancia zubného lekárstva, ambulancia vnútorného lekárstva, pracovisko fyziatrie, balneológie a liečebnej rehabilitácie, pracovná zdravotná služba
Centrum podpory MV SR	Kuzmányho 26	Žilina	ambulancia všeobecného lekárstva pre dospelých
Centrum podpory MV SR	Štúrová 7	Prešov	ambulancia všeobecného lekárstva pre dospelých
Centrum podpory MV SR	Kuzmányho 8	Košice	ambulancia všeobecného lekárstva pre dospelých, ambulancia zubného lekárstva, ambulancia vnútorného lekárstva, pracovisko funkčnej diagnostiky, pracovisko fyziatrie, balneológie a liečebnej rehabilitácie, pracovná zdravotná služba
Centrum podpory MV SR	Hollého 26	Michalovce	ambulancia všeobecného lekárstva pre dospelých

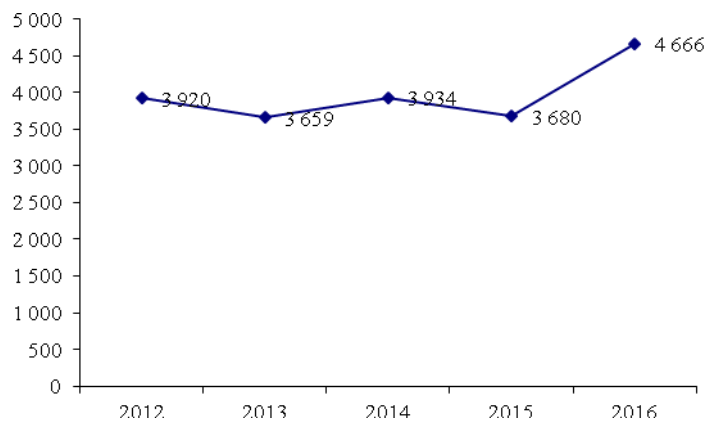
2.3 Sledované ukazovatele

Tabuľka 4: Základne sledované ukazovatele

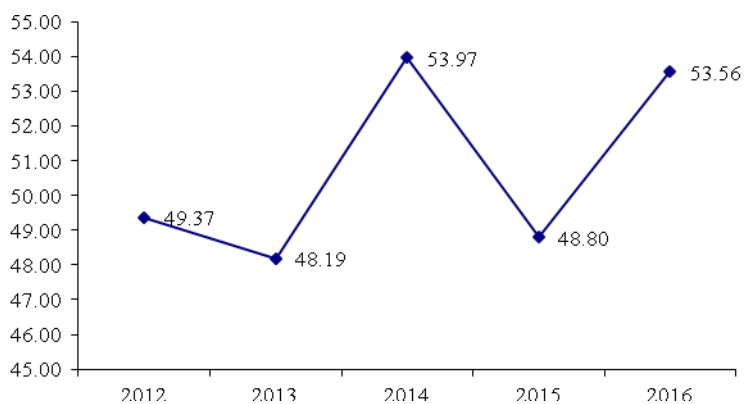
sledované ukazovatele zdravotníckej činnosti	2012	2013	2014	2015	2016
hospitalizovaní pacienti	3 920	3 659	3 934	3 680	4 666
využitie lôžok	49,37	48,19	53,97	48,80	53,56
priemerná dĺžka hospitalizácie v dňoch	4,63	4,62	4,49	4,36	4,69
operačné výkony	4 377	3 967	4 857	4 984	6366
ambulantne vyšetrení pacienti	599 102	618 272	617 985	639 855	611 730



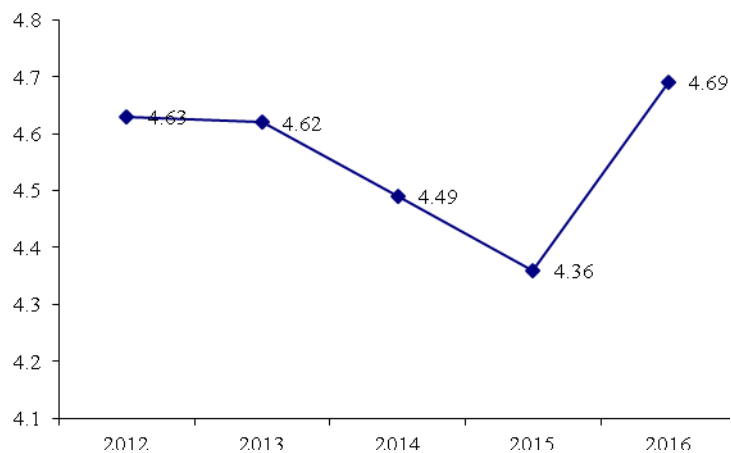
VÝROČNÁ SPRÁVA 2016



Graf 1: Hospitalizovaní pacienti spolu



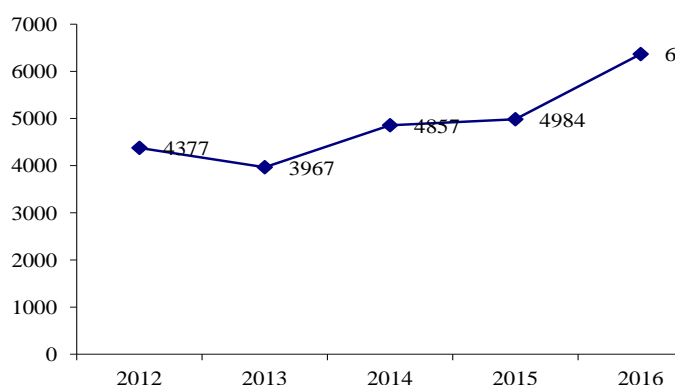
Graf 2: Využitie lôžok v percentách



Graf 3: Priemerná dĺžka hospitalizácie v dňoch



VÝROČNÁ SPRÁVA 2016



Graf 4: Operačné výkony spolu

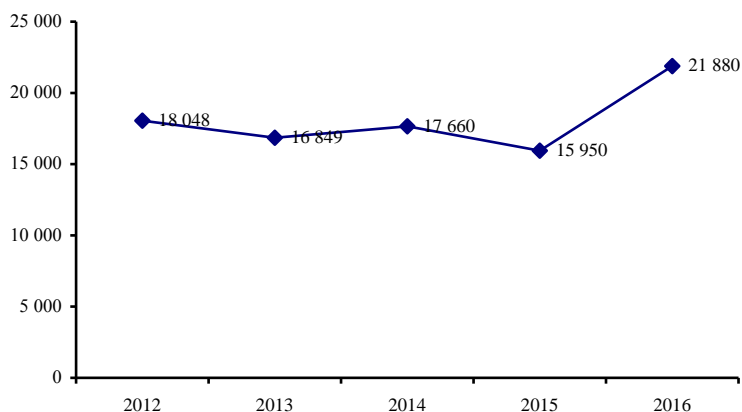
V nadväznosti na predchádzajúcu *Tabuľku 4.* i *Tabuľka 5.* zobrazuje skutočné využitie lôžok za posledných päť rokov na jednotlivých oddeleniach. V roku 2015 bol pokles zapríčinený uzatvorením lôžkových oddelení od mesiaca október 2015. Po presťahovaní NsM, a. s. do novej budovy nemocnice sa začali postupne otvárať jednotlivé oddelenia. Nárast skutočného využitia lôžok v roku 2016 v porovnaní s rokom 2014 je vyšší o 24%. Nárast v porovnaní s rokom 2015 by bol vyšší o 37%, tento údaj je však skreslený o vyššie uvedené dočasné uzatvorenie oddelení v roku 2015.

Tabuľka 5: Skutočné využitie lôžok

<i>názov oddelenia</i>	2012	2013	2014	2015	2016
interné	4 802	4 361	4 240	3 522	4 033
JIS interná	410	269	110	61	171
kardiológiaé	1 451	1 474	1 638	1 551	1 837
JIS kardiologická	41	87	25	10	58
neurologia a JIS	3 751	3 824	3 816	3 511	5 065
chirurgia	2 271	1 746	2 200	2 021	3 832
JIS chirurgická	254	399	59	90	62
urológia	224	334	728	770	1 507
gynekológiaé	185	196	229	140	261
traumatológia a ortopédia	1 890	2 039	2 251	2 113	2 511
OAIM	225	121	174	293	329
očné	1 571	1 476	1 438	1 108	1 102
ORL	973	523	752	760	1 112
spolu	18 048	16 849	17 660	15 950	21 880



VÝROČNÁ SPRÁVA 2016



Graf 5: Počet skutočne využitých lôžok

Tabuľka 6: Vybrané lôžkové ukazovatele za rok 2016

názov oddelenia	počet lôžok	maximálna kapacita lôžkovní	skutočné využitie lôžok	využitie lôžok v (%)	počet				priemerná doba hospitalizácie
					hospitalizovaní spolu	z toho muži	z toho ženy	ukončené hospitalizácie	
interné	21	7 686	4 033	52,47	603	274	329	599	6,69
JIS interná	2	732	171	23,36	12	7	5	12	14,25
kardiológiae	9	3 294	1 837	55,77	314	201	113	313	5,85
JIS kardiologická	1	366	58	15,85	9	7	2	7	6,44
neurologia a JIS	17	6 069*	5 065	83,46	777	334	443	777	6,52
chirurgia	17	6 222	3 832	59,16*	873	505	368	871	4,39
JIS chirurgická	2	732	62	8,47	4	3	1	4	15,50
urológia	3	1 098	1 507	-	386	301	85	384	3,90
gynekológiae	3	1 098	261	-	119	0	119	119	2,19
traumatológia a ortopédia	25	7 375*	2 511	34,05**	787/42	503/21	284/21	787/42	3,10
OAIM	3	1 098	329	29,96	12	10	2	10	27,42
očné	9	2 151*	1 102	51,23	328	120	208	328	3,36
ORL	8	2 928	1 112	-	400	224	176	400	2,78
spolu	120	40 849	21 880	53,56	4 666	2510	2156	4 653	4,69

*/ neurologické oddelenie bolo zatvorené 9 dní počas roku 2016;

*/ traumatologicko-ortoped. odd. je v prevádzke 6 dní v týždni (nedľa mimo prevádzky). Oddelenie bolo zatvorené spolu 71 dní počas roku 2016;

*/ očné oddelenie je v prevádzke 5 dní v týždni (sobota, nedľa mimo prevádzky). Oddelenie bolo zatvorené spolu 127 dní počas roku 2016;

**/ využitie postelí v %. - urologické, gynekologické a ORL oddelenie zaradené pod chirurgické oddelenie;

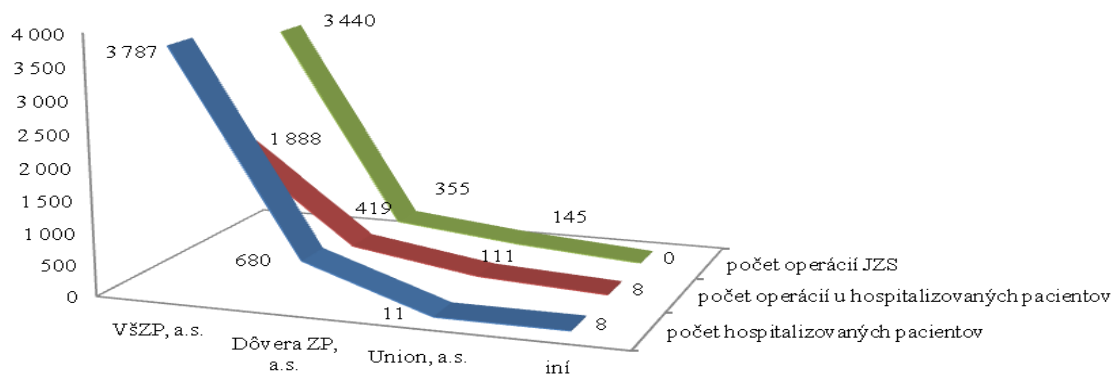
**/ využitie postelí v %. - ortopedické oddelenie zaradené pod traumatologické oddelenie.

Tabuľka 7: Prehľad počtu operácií podľa oddelení a zdravotných poisťovní v roku 2016

názov oddelenia	VšZP, a.s.	Dôvera ZP, a.s.	Union, a.s.	iní	spolu
chirurgia	595	102	28	4	729
urológia	298	50	14		362
gynekológia	96	20	7		123
traumatológia a ortopédia	610	151	40	2	803
OAIM	11				11
očné	5	1	2		8
ORL	273	95	20	2	390
medzisúčt u hospitalizovaných pacientov	1 888	419	111	8	2 426
JZS chirurgická	360	26	12		398
JZS gynekologická	3	2			5
JZS očná	2 919	302	130		3 351
JZS ORL	158	25	3		186
medzisúčt u jednodňovej zdravotnej	3 440	355	145	0	3 940
spolu	5 328	774	256	8	6 366



VÝROČNÁ SPRÁVA 2016



Graf 6: Porovnanie počtu hospitalizovaných pacientov, počtu operácií u hospitalizácií a JZS

Pre účely, ktoré vyplývajú z predmetu činnosti NsM, a. s. sleduje štruktúru pacientov tak ako sú uvedené v nasledujúcej tabuľke podľa legendy:

- | | |
|----------------------------------|--|
| C – civil | E – výsluhový dôchodca MV SR |
| F – výsluhový dôchodca MO SR | H – hasič (HaZZ) |
| N – zamestnanec NBÚ | P – policajt (PZ SR, MV SR špeciál, ŽP), |
| T – Horská záchraná služba (HZS) | V – vojak (MO SR) |

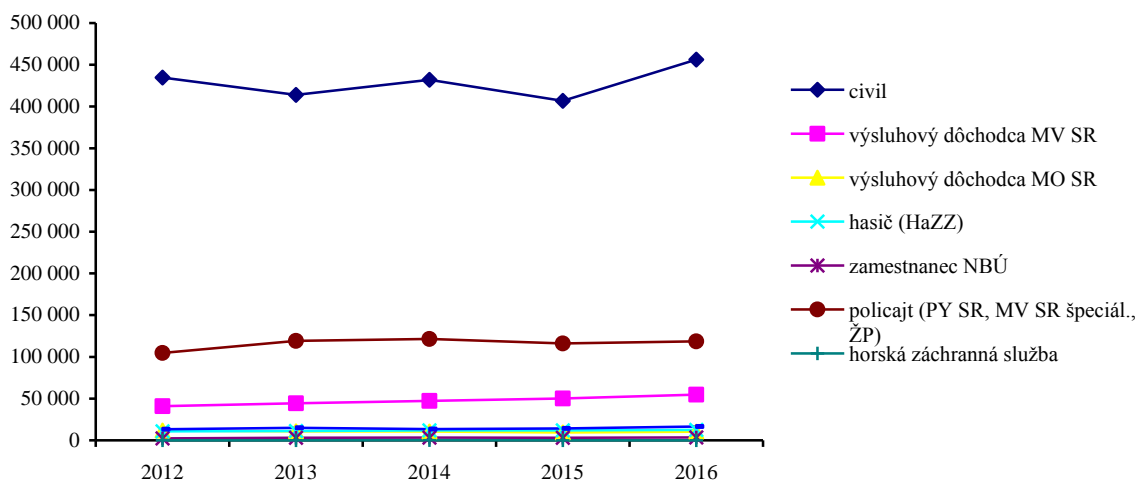
Tabuľka 8: Štruktúra ošetrovaných pacientov

poistenie	kategória	2012	2013	2014	2015	2016
VšZP, a.s.	C	366 755	351 085	364 826	342 128	380 528
	E	39 978	43 264	45 888	48 848	53 228
	F	11 304	10 457	10 179	9 112	10 017
	H	9 305	9 517	10 136	10 205	10 598
	N	2 100	2 673	2 765	2 515	2 774
	P	94 079	104 902	106 584	101 369	102 670
	T	54	40	131	25	58
	V	11 111	12 302	11 312	11 803	13 011
	spolu	534 686	534 240	551 821	526 005	572 884
Dôvera ZP, a.s.	C	51 919	47 546	49 772	46 967	54 662
	E	614	800	869	822	921
	F	286	290	227	264	301
	H	1 111	1 264	1 154	1 237	1 338
	N	179	378	419	461	519
	P	6 989	9 723	9 911	9 893	10 857
	T	7	9	8	6	18
	V	1 606	1 791	1 585	1 648	2 273
	spolu	62 711	61 801	63 945	61 298	70 889
Union ZP, a.s.	C	14 568	14 078	15 819	16 301	18 965
	E	338	345	457	491	591
	F	59	66	76	93	97
	H	376	433	542	560	609
	N	45	83	51	45	73
	P	3 444	4 403	4 841	4 672	4 839
	T	0	6	4	5	3
	V	507	863	602	685	1 180
	spolu	19 337	20 277	22 392	22 852	26 357

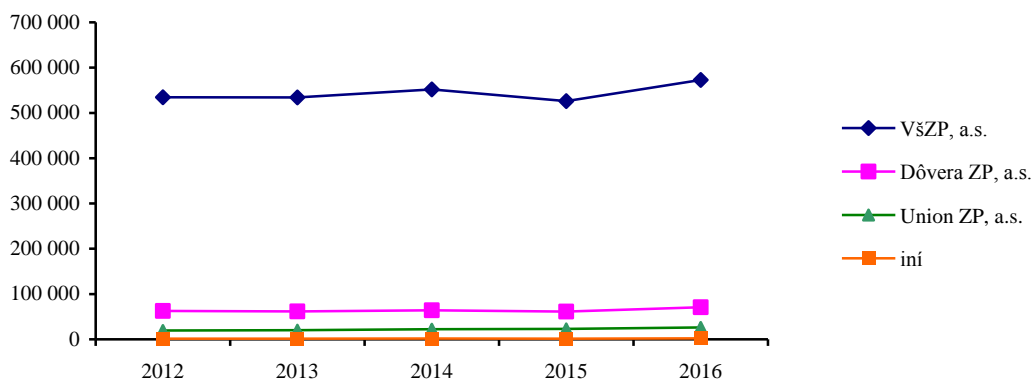


VÝROČNÁ SPRÁVA 2016

poistenie	kategória	2012	2013	2014	2015	2016
iní	C	1 348	1 187	1 561	1 472	2 005
	E	0	0	0	0	0
	F	0	0	0	0	0
	H	0	0	0	0	0
	N	0	0	0	0	0
	P	199	170	106	102	114
	T	0	0	0	0	0
	V	0	0	30	1	0
	spolu	1 547	1 357	1 697	1 575	2 119
štruktúra pacientov	C	434 590	413 896	431 978	406 868	456 160
	E	40 930	44 409	47 214	50 161	54 740
	F	11 649	10 813	10 482	9 469	10 415
	H	10 792	11 214	11 832	12 002	12 545
	N	2 324	3 134	3 235	3 021	3 366
	P	104 711	119 198	121 442	116 036	118 480
	T	61	55	143	36	79
	V	13 224	14 956	13 529	14 137	16 464
	spolu	618 281	617 675	639 855	611 730	672 249



Graf 7: Ošetrení pacienti podľa zvolenej sledovanej štruktúry



Graf 8: Ošetrení pacienti pre zdravotné poisťovne



VÝROČNÁ SPRÁVA 2016

Tabuľka 9: Zastúpenie hospitalizovaných pacientov podľa poisťovní v roku 2016

	VšZP, a.s.	Dôvera ZP, a.s.	Union, a.s.	iní	spolu
počet hospitalizovaných	3 787	680	191	8	4 666
údaj v percentách	81,16	14,58	4,09	0,17	100,0

2.4 Ošetrovateľská starostlivosť

Námestníčka pre ošetrovateľskú starostlivosť v spolupráci s vedúcimi sestrami oddelení priebežne sleduje a prijíma opatrenia na elimináciu zhoršenia zdravotného stavu a zlepšenie kvality života hospitalizovaných pacientov s dekubitmi.

Tabuľka 10: Analýza a výskyt dekubitov

popis zistenia dekubitu u pacienta	2012	2013	2014	2015	2016
pri prijíme z domu, zo zariadení sociálne starostlivosti	4	3	2	1	3
preklade z iného zdravotníckeho zariadenia alebo kliniky	2	6	3	1	2
novovzniknuté počas hospitalizácie v NsM, a. s.	4	0	1	1	4
spolu	10	9	6	3	9

Z celkového počtu 9 dekubitov 4 dekubity vznikli v NsM, a. s. – jeden na chirurgickom oddelení, dva na OAIM a jeden na urologickom oddelení. Traja pacienti boli prijatí na hospitalizáciu na interné oddelenie a kardiologické oddelenie s už vytvorenými dekubitmi a dvaja pacienti boli s dekubitmi prijatí z inej kliniky/oddelenia alebo iného zdravotníckeho zariadenia. Komplexná ošetrovateľská starostlivosť bola poskytovaná v najvyššej možnej kvalite (antidekubitný matrac, antidekubitné podložky, polohovanie pacientov a ošetrovanie dekubitov) podľa ordinácie lekárov.

2.5 Nozokomiálne nákazy

Nozokomiálna komisia, ktorej predsedom je vedúci lekár OAIM, v priebehu roka 2016 zadokumentovala na základe hlásení jednotlivých oddelení 4 nozokomiálne nákazy. Na traumatologicko–ortopedickom oddelení, neurologickom oddelení, chirurgickom oddelení a internom oddelení.

NsM, a.s. nahlasovala štrnásť kolonizovaných pacientov a to podľa oddelení nasledovne: interné oddelenie 4-krát, kardiologické oddelenie 4-krát, OAIM 2-krát a chirurgické oddelenie 4-krát.

Tabuľka 11: Počet nozokomiálnych nákaz

nozokomiálne nákazy a kolonizovaní pacienti	2012	2013	2014	2015	2016
nozokomiálne nákazy	1	8	7	0	4
kolonizovaní pacienti	2	2	3	3	14



2.6 Kontrola, sťažnosti a súčinnosť s ÚDZS za rok 2016

V roku 2016 bolo vybavených celkom dvadsaťjeden podaní, tri sťažnosti boli riešené v zmysle zákona č. 9/2010 Z.z. o sťažnostiach a deväť v súčinnosti s ÚDZS.

Vnútorne kontroly:

- boli zamerané na vedenie zdravotnej dokumentácie a na požívanie alkoholických nápojov, omamných a psychotropných látok.

Externé kontroly:

- dodržiavanie hospodárnosti vynakladania zdrojov z verejného zdravotného poistenia, správnosti vykázania poskytnutej zdravotnej starostlivosti (trinásť kontrol zo zdravotných poisťovní v roku 2016);
- dodržiavanie BOZP, nelegálnosti zamestnávania a dodržiavanie zákona č. 307/2014 Z. z. o niektorých opatreniach súvisiacich s oznamovaním protispoločenskej činnosti a o zmene a doplnení niektorých zákonov (dve kontroly z Národného inšpektorátu práce);
- plnenie podmienok výkonu Pracovnej zdravotnej služby (kontrola vykonaná zástupcami Úradu verejného zdravotníctva SR);
- následná finančná kontrola za roky 2013-2015 vykonaná odborom ekonomickej a finančnej kontroly sekcie kontroly a inšpekčnej služby MV SR (kontrola začatá v roku 2015 bola ukončená 31.03.2016).

Sťažnosti a podnety:

- spolu bolo podaných deväť sťažností a podnetov na poskytovanie ústavnej zdravotnej starostlivosti, riešením bolo zistené, že ani jedna zo sťažností - podnetov neboli opodstatnené.



3 ĽUDSKÉ ZDROJE

K 31.12.2016 mala spoločnosť okrem 426 zamestnancov v pracovnom pomere aj 75 zamestnancov v obdobnom pracovnom pomere (činná záloha z rezortu Ministerstva vnútra SR na vykonávanie práce) a 7 zamestnancov Ministerstva obrany SR. NsM, a. s. aktívne podporuje samovzdelávanie zdravotných sestier, lekárov a ostatných pracovníkov. Je otvorená k ich ďalšiemu vzdelávaniu a umožňuje im čerpanie všetkých výhod počas štúdia.

3.1 Vzdelávanie zamestnancov

Tabuľka 12: Počet zamestnancov, ktorí ukončili externé štúdium

druh štúdia	2012	2013	2014	2015	2016
VŠ II. stupňa s titulom Mgr.	5		3		1
VŠ I. stupňa s titulom Bc.	1		2	2	
doktorandské štúdium					
špecializačné štúdium	9	3	7	2	5
certifikačná príprava		1		2	
SZS – odbor sanitár	5		3	2	
SZS – odbor zdravotnícky asistent		1			
postgraduálne vzdelávanie	1	1		9	

Tabuľka 13: Počet zamestnancov, ktorí sa školskom roku externe vzdelávajú

druh štúdia	2012/2013	2013/2014	2014/2015	2015/2016	2016/2017
VŠ II. stupňa s titulom Mgr.	2	3	2	2	3
VŠ I. stupňa s titulom Bc.	3	5	2	1	1
doktorandské štúdium		1			1
špecializačné štúdium	3	12	17	5	16
certifikačná príprava		1	4	1	1
SZS – odbor sanitár		3	2		
SZS – odbor zdravotnícky asistent	1	1	1	1	
postgraduálne vzdelávanie	1			2	2

Ostatné vzdelávanie zamestnancov v areáli NsM, a. s.:

- školenie novoprijatých zamestnancov na Nemocničný informačný systém Pronis;
- priebežné školenie zamestnancov na zmeny v Nemocničnom informačnom systéme Pronis;
- priebežné školenie zamestnancov na zmeny v účtovnom softvéri SPIN, SPIN2;
- opakované oboznámenie a preskúšavanie zamestnancov z BOZP a PO a školenie novoprijatých zamestnancov.

Ostatné vzdelávanie zamestnancov mimo areál NsM, a. s.:

- odborné semináre v oblasti zdravotníctva;
- školenia vykazovania podľa DRG (Diagnoses Related Groups);
- odborné školenia v oblasti informačných technológií;
- legislatívne zmeny v oblasti daní a účtovníctva;
- legislatívne zmeny v oblasti personalistiky a miezd;
- pravidelné preškolenia zamestnancov v súvislosti s výkonom činností zamestnancov:
 - „Ochrana zamestnancov pri práci s ionizujúcim žiarením“, pri manipulácii s nebezpečnými látkami, ochrana zamestnancov pri práci s biologickým faktorom, pravidelné preškolenie v kardiopulmonálnej resuscitácii a iné.



VÝROČNÁ SPRÁVA 2016

Zamestnancom bola umožnená účasť na vzdelávaní podľa Zákonníka práce bez výrazného vplyvu na plynulosť a chod činnosti jednotlivých pracovísk.

3.2 BOZP a ochrana zdravia

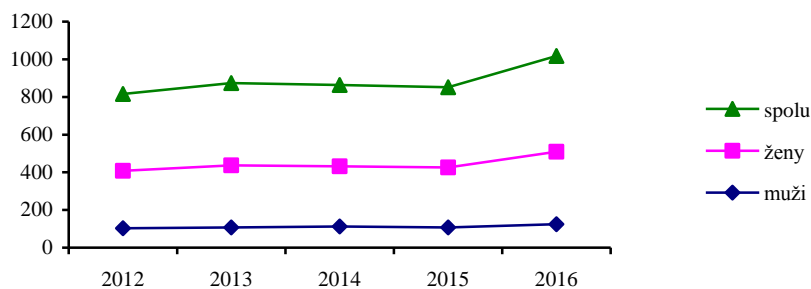
V roku 2016 boli zaznamenané dva pracovné úrazy (na pozíciách univerzálna sestra polikliniky a sanitár na pracovisku JZS).

V roku 2016 bolo vykonaných 204 školení BOZP (novoprijatí zamestnanci, stážisti a praktikanti). Uskutočnili sa opakované školenia zamestnancov na začlenených pracoviskách NsM, a. s. Zamestnanci sú pravidelne poučení o separácii komunálneho odpadu a so zaobchádzaním a likvidáciou a pri zaobchádzaní a likvidácii nebezpečného infekčného odpadu.

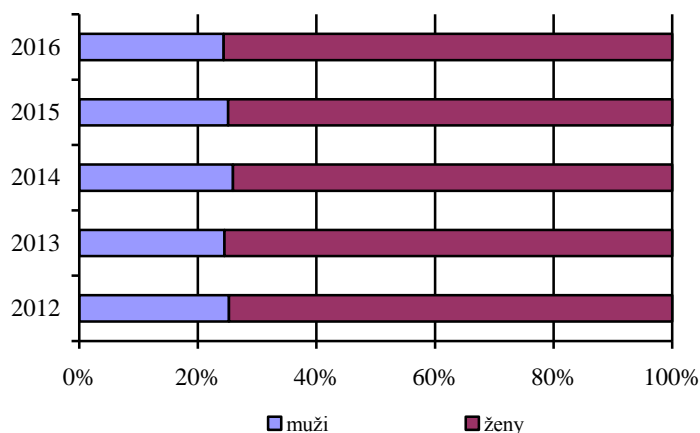
3.3 Štruktúra zamestnancov

Tabuľka 14: Zamestnanci vo fyzickom pomere

zamestnanci	2012		2013		2014		2015		2016	
	počet	v %	počet	v %	počet	v %	počet	v %	počet	v %
muži	103	25,25	107	24,49	112	25,93	107	25,12	124	24,36
ženy	305	74,75	330	75,51	320	74,07	319	74,88	385	75,64
spolu	408	100,00	437	100,00	432	100,00	426	100,00	509	100,00



Graf 9: Počet zamestnancov vo fyzickom pomere



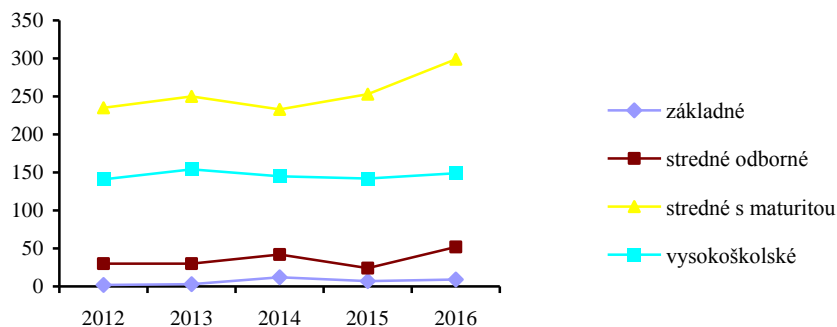
Graf 10: Počet zamestnancov vo fyzickom pomere (pomer v percentách)



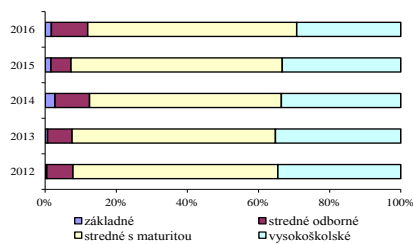
VÝROČNÁ SPRÁVA 2016

Tabuľka 15: Vzdelanostná štruktúra zamestnancov

zamestnanci	2012		2013		2014		2015		2016	
	muži	ženy	muži	ženy	muži	ženy	muži	ženy	muži	ženy
základné	1	1	1	2	5	7	6	1	6	3
stredné odborné	13	17	12	18	17	25	13	11	16	36
stredné s maturitou	38	197	40	210	38	195	37	216	42	257
vysokoškolské	51	90	54	100	52	93	56	86	60	89



Graf 11: Vzdelanostná štruktúra zamestnancov



Graf 12: Vzdelanostná štruktúra zamestnancov (pomer v percentách)

Na vzdelanostnú štruktúru zamestnancov sa musí pozerat' z hľadiska druhu poskytovaných služieb. Zamestnanci spĺňajú požadovanú odbornú spôsobilosť v zmysle platného Nariadenia vlády SR č. 296/2010 Z.z. zo dňa 9.6.2010 o odbornej spôsobilosti na výkon zdravotníckeho povolania, aj keď značná časť zamestnancov odbornú spôsobilosť nadobudla podľa predpisov účinných v období pred účinnosťou nového nariadenia (prechodné ustanovenia o udelení výnimiek).

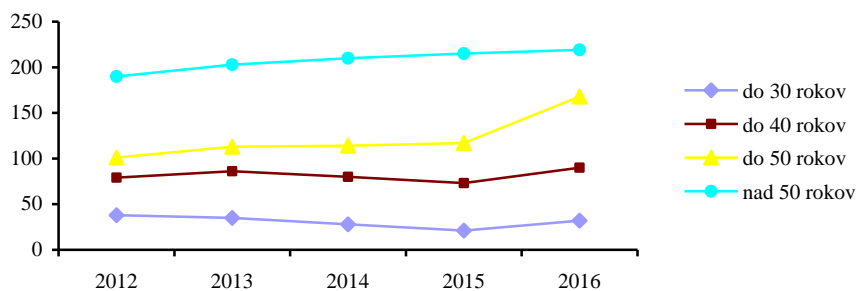
Od roku 2014 začala NsM, a. s. vykonávať vo vlastnej réžii upratovacie služby. Na tomto pracovisku je vysoká miera fluktuácie zamestnancov s nižším vzdelaním. Služby stravovania pacientov a zamestnancov a bufetového predaja boli v mesiaci október 2015 na prevádzke Cesta na Červený most zrušené a so zamestnancami bol rozviazaný pracovný pomer. Následne začala byť zabezpečovaná strava pre pacientov a zamestnancov dodávateľským spôsobom.



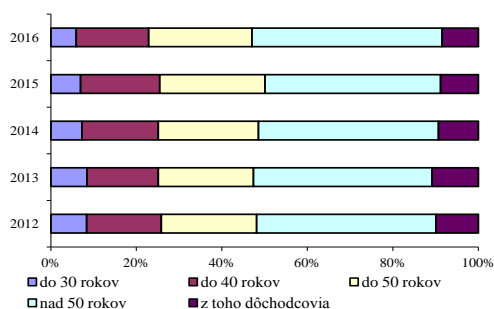
VÝROČNÁ SPRÁVA 2016

Tabuľka 16: Veková skladba zamestnancov

zamestnanci	2012		2013		2014		2015		2016	
	muži	ženy	muži	ženy	muži	ženy	muži	ženy	muži	ženy
do 30 rokov	11	27	12	23	10	18	8	13	10	22
do 40 rokov	12	67	10	76	12	68	19	54	28	62
do 50 rokov	17	84	19	94	23	91	23	94	31	137
nad 50 rokov	63	127	66	137	58	152	58	157	55	164
z toho dôchodcovia	17	28	22	23	19	21	21	25	21	30



Graf 13: Veková skladba zamestnancov



Graf 14: Veková skladba zamestnancov (pomer v percentách)

Viac ako 70% zamestnancov sa zaraďuje do skupiny nad 40 rokov. NsM, a. s. má svoju históriu, a vek zamestnancov viditeľne zobrazuje graf vekovej štruktúry zamestnancov. Jedná sa o skúsených a vyškolených zamestnancov, ktorí svoje odborné znalosti, špecializované odborné znalosti a zručnosti nadobudli ešte v predchádzajúcich zdravotníckych zariadeniach. Nižšia veková hranica je málo zastúpená z dôvodu potreby Spoločnosti prijímať zamestnancov s vysokoškolským špecializovaným vzdelaním na lekárske posty a vysokoškolského vzdelania prvého stupňa na pozície sestier, asistentov, technikov, fyzioterapeutov a laborantov.



4 VÝSKUM A VÝVOJ

NsM, a. s. po získaní certifikátu, ktorý ju oprávňuje realizovať výskum a vývoj sa v roku 2016 zamerala na oblasť postgraduálneho vzdelávania personálu s cieľom získať kvalitatívne vyšší rozvoj jeho odborných a špecializovaných zručností pri poskytovaní kvalitnej zdravotnej starostlivosti, pri podpore vzdelávacích a školiacich aktivít a pri realizovaných výskumných projektoch.

Ďalšie vzdelávanie NsM, a. s. organizuje a realizuje vlastné odborné semináre, ktorých zoznam je uvedený v ďalšej časti tejto kapitoly a spolupodieľa sa na seminároch organizovaných externými odbornými spoločnosťami. Všetky semináre sú kreditované Slovenskou lekárskou komorou.

Akreditácia:

Oblasť vzdelávania je úzko spätá so snahou NsM, a. s. vychovať a podporovať vhodných interných školiteľov, ktorí budú po pri získaní akreditácie Nemocnice svätého Michala, a. s. ako školiaceho pracoviska školiť nie len študentov lekárske fakúlt, ale aj lekárov, ktorí získavajú špecializované vzdelanie v rámci rezidentského programu, realizovaného pod záštitou Ministerstva zdravotníctva Slovenskej republiky, v úzkej súčinnosti s Lekárskou fakultou Univerzity Komenského v Bratislave a Slovenskou zdravotníckou univerzitou.

Klinické skúšanie a výskumné projekty:

NsM, a. s. sa v roku 2016 aktívne zapojila svojou účasťou alebo spoluúčasťou do klinických skúšaní a do grantových a výskumných programov.

4.1 Klinické skúšanie a výskumné projekty

Tabuľka 17: Finančné príspevky poskytnuté v rámci projektov a grantov v roku 2016

poskytovateľ	názov projektu (číslo projektu)	časový horizont realizácie projektu	celková suma v EUR	prijatá platba v EUR	projekt/grant
European Society for Gastrointestinal Endoscopy	Clinical significance of small bowel changes detected by wireless capsule enteroscopy versus non-radiating cross-sectional imaging in Crohn's disease patients'.	Od 15.11.2016, inkľúzia prvého pacienta 01.01.2017 dĺžka trvania 4 roky	-	8 000	Grant
UK v Bratislave, Farmaceutická fakulta UK v Bratislave,	Analytické hodnotenie profilov klinických vzoriek a markerov vo vzťahu k optimalizácii liečby nešpecifikovaných zápalových ochorení čreva tiopurínmi	od 01.07.2016 do 31.12.2019	15 500	6 000	Projekt APVV 15-0585

Tabuľka 18: Ukončené klinické štúdie v roku 2016

názov klinickej štúdie	sponzor	obdobie riešenia
CSPP100F2301 Multicentrické randomizované dvojito zaslepené klinické skúšanie v paralelných skupinách s aktívnou kontrolou na zhodnotenie účinnosti a bezpečnosti aliskirenu v monoterapii a kombinácie aliskiren/enalapril v porovnaní s monoterapiou enalaprilom na morbiditu a mortalitu u pacientov s chronickým srdcovým zlyhávaním (trieda NZHA II-IV)	Novartis	24.03.2009 až 15.06.2016
Klinické skúšanie porovnávajúce účinnosť a bezpečnosť inzulínu degludek/liraglutidu (IDegLira) u pacientov s diabetom 2. typu, v ktorom sú použité dva rôzne titračné algoritmy.	Novo nordisk	november 2014 až december 2016



VÝROČNÁ SPRÁVA 2016

Tabuľka 19: Pokračujúce klinické skúšanie z minulých rokov

názov klinickej štúdie	sponzor	obdobie riešenia
CL3-16257-083 Vplyv ivabradínu na pacientov so stabilnou ischemickou chorobou srdca bez klinických známkov srdcového zlyhávania. Randomizované, dvojito zaslepené, placebom kontrolované, medzinárodné, multicentrické klinické skúšanie.	Heart Research Ltd	03.02.2010
FE200486CS39 Prospektívne neintervenčné klinické skúšanie bezpečnosti lieku Firmagon® (Degarelix) alebo agonistu GnRH u pacientov s pokročilým karcinómom prostaty	Ferring Pharmaceuticals	február 2012
Protokol č20110118 Dvojito zaslepená, randomizovaná, placebom kontrolovaná, multicentrická štúdia hodnotiaca vplyv ďalšieho zníženia cholesterolu LDL pri závažných kardiovaskulárnych udalostiach, keď sa prípravok AMG 145 užíva v kombinácii so statínovou terapiou u pacientov s klinicky evidentným kardiovaskulárnym ochorením	AMGEN GmbH	12.12.2012
POLARIS: Prospektívna neintervenčná štúdia, hodnotiaca účinnosť existujúcich anti VEGF (blokujúcich vaskulárny endotelový rastový faktor) liečebných schém u pacientov s diabetickým edémom makuly (DME) zasahujúcim centrum makuly.	Bayer	02.10.2013
Multicentrické, randomizované, dvojito zaslepené klinické skúšanie v paralelných skupinách na vyhodnotenie bezpečnosti a účinnosti začatia liečby LCZ696 porovnaním dvoch režimov titrácie u pacientov so srdcovým zlyháváním.	Novartis	18.10.2013
NEMO: (NRAS melanóm a MEK inhibítor): Randomizované multicentrické, otvorené klinické skúšanie vo dvoch ramenách, fáza III, porovnávajúce účinnosť lieku MEK162 s dakarbazínom u pacientov s pokročilým, neresekovateľným alebo metastázujúcim melanómom s NRAS s pozitívnou mutáciou	Novartis Pharmaceuticals	25.11. 2013
COLUMBUS: Randomizované, otvorené, multicentrické klinické skúšanie fázy fázy III v 3 liečebných skupinách porovnávajúce kombináciu LGX818 a MEK 162 s vemurafébinom a samostatnú liečbu LGX818 s vemurafébinom u pacientov s neresekovateľným alebo metastatickým malígnym melanómom s mutáciou BRAF V600	Novartis	27.01. 2014
Poskytovanie služieb pre skúšajúceho v rámci klinickej štúdie: "Viable" SP005 - Randomizované, dvojito zaslepené, multicentrické klinické skúšanie fázy III s paralelnými skupinami, na zhodnotenie účinnosti a bezpečnosti DCVAC/Pca v porovnaní s placebom u mužov s metastatickým kastrocárnym karcinómom prostaty vhodných na chemoterapiu prvej línie, s príležitostnou úpravou protokolu, ktorý je začlenený formou odkazu	Chiltern International s.r.o.	26.01.2015
MYL-GAI-3001 Otvorené, randomizované, multicentrické, klinické skúšanie s paralelnými skupinami porovnávajúce účinnosť a bezpečnosť inzulínu GLARGIN spoločnosti MYLAN s liekom LANTUS® u pacientov s diabetes mellitus 1. typu	Quintiles	26.01.2015
GX29176 Multicentrické, randomizované, dvojito maskované, simulovane kontrolované skúšanie III. fázy pre hodnotenie účinnosti a bezpečnosti LAMPALIZUMABU podávaného intravitreálne pacientom s geografickou atrofiou spôsobenou vekom podmienenou degeneráciou makuly	Quintiles	18.03.2015

Tabuľka 20: Klinické skúšanie schválené v roku 2016

názov klinickej štúdie	sponzor	obdobie riešenia
KS: NN9535-4216 Klinické skúšanie porovnávajúce účinnosť a bezpečnosť semaglutidu a dulaglutidu ako doplnkovej liečby k metformínu u pacientov s diabetom 2. typu	Novo nordisk	06.01.2016
KS: SKARLET - spokojnosť s liečbou a kvalita života pacientov s relaps-remitujúcou roztrúsenou sklerózou v bežnej klinickej praxi v Slovenskej republike. Číslo prieskumu DIREG_L_07923	Sanofi-aventis Pharma Slovakia s.r.o.	01.08. 2016

4.2 Stáže študentov v Nemocnici svätého Michala, a.s. v roku 2016

Tabuľka 21: Odborná stáž študentov

oddelenie	spolu
interné oddelenie	28
chirurgické oddelenie	9
interné oddelenie	1
oddelenie úrazovej chirurgie	2
oddelenie klinickej biochémie a hematológie /OKBH/	1
oddelenie anestéziológie a intenzívnej medicíny /OAIM/	2
rádiodiagnostické oddelenie /RDO/	6
oddelenie IT	1
oddelenie fyziatrie, balneológie a liečebnej rehabilitácie (FBLR)	28



VÝROČNÁ SPRÁVA 2016

Tabuľka 22: Ošetrovateľská stáž študentov

oddelenie	spolu
interné oddelenie	3
chirurgické oddelenie	4

4.3 Prednášková činnosť

Tabuľka 23: Prednášková činnosť v rámci vzdelávania zamestnancov v NsM, a s.

meno prednášajúceho	názov prednášky	názov seminára	miesto konania	dátum
MUDr. Peter Solík	Antikoagulačná liečba - manažment pacientov s FP - čo sa mení v roku 2017? Praktické aspekty manažmentu pacientov na antikoagulačnej liečbe pri dostupnosti špecifického antidota	Nová éra bezpečnej antikoagulačnej liečby	NsM, a. s.	29.2.2016
MUDr. Elena Lazarová, MPH	Legislatíva a význam Hygiena rúk v zdravotníctve - najnovšie trendy	Hygiena rúk v zdravotníctve - najnovšie trendy	NsM, a. s.	8.2.2016
MUDr. Jozef Šóth, CSc.	Neurologická elektrofyziologická diagnostika v interdisciplinárnom využití. Elektromyografia v diferenciálnej diagnostike v neurológii	Manažment elektrofyziologických vyšetrení pacientov	NsM, a. s.	21.3.2016
MUDr. František Kossuth	Magnetická transkraniálna stimulácia – ME	Manažment elektrofyziologických vyšetrení pacientov	NsM, a. s.	21.3.2016
PhDr. Lenka Barteková	Manažment v očnom ošetrovatelstve - nové trendy v diagnostike a terapii	Komplexná ošetrovateľská starostlivosť na ORL a očnom oddelení Hodnotenie sústavného vzdelávania	NsM, a. s.	4.4.2016
MUDr. Daniela Haruštiaková	Early Worning Score a rýchla diagnostika sepsy	KPCR a EWS	NsM, a. s.	18.4.2016
MUDr. Martina Brósková	Praktický nácvik KPCR	KPCR a EWS	NsM, a. s.	18.4.2016
Doc.MUDr. Pavel Doležal, CSc., mim.prof.	Rekonštrukcia defektov hltana a prednej steny krku	Rekonštrukcia defektov hltana a prednej steny krku	NsM, a. s.	6.6.2016
MUDr. Andrej Piovarčí	Manažment epistaxy	Rekonštrukcia defektov hltana a prednej steny krku	NsM, a. s.	6.6.2016
MUDr. Dagmar Mozolová, CSc.	Obrovskobunková arteritída /arteritis temporalis a subclavia/ Periarteritis nodosa	Kazuistiky z interného oddelenia - Vaskulitidy	NsM, a. s.	26.9.2016
Ing. Jana Netrová, PhD., MPH	POCT metódys pre všeobecné a špecializované ambulancie	POCT metódys pre všeobecné a špecializované ambulancie	NsM, a. s.	6.10.2016
MUDr. Alžbeta Balíková, CSc.	Predtransfúzne vyšetrenia. Povinnosti lekárov a sestier podávajúcich transfúzie	Imunohematológia a povinné preškolenie v transfúznej problematike	NsM, a. s.	7.11.2016

Tabuľka 24: Prednášková činnosť v Slovenskej republike

meno prednášajúceho	názov prednášky	názov seminára, kongresu a pod.	miesto konania
Doc.MUDr.Pavel Doležal,CSc.,mim.prof.	Veľké nádory slinnej žľazy	XIX. Olomoucké onkologické dny	Olomouc, LFUP
Doc.MUDr.Pavel Doležal,CSc.,mim.prof. MUDr. Peter Ďurica	Pneumocefalus ako komplikácia endoskopickéj chirurgie nosa a PND a jeho liečba.	X. Slovenské a II. Česko-Slovenské Rinologické dni	Orechová Potôň
Doc.MUDr.Pavel Doležal,CSc.,mim.prof. MUDr. Peter Mačaj	Blefároplastika, funkčný či len estetický výkon?	X Slovenské a II.Česko-Slovenské Rinologické dni	Orechová Potôň
MUDr.Dušan Podmanický, MPH. Doc. MUDr. Zuzana Zelinková, PhD. MUDr. Milan Petro	Prínos preroperačnej koloskopie k chirurgickému manažmentu komplikácií Cohnovej choroby	XXX. Hildebrandove Bardejovské dni,	Bardejovské kúpele
MUDr.Dušan Podmanický, MPH Doc. MUDr. Zuzana Zelinková PhD.MUDr.Martin	Enterorágia pri liečbe NOAC - kde končia hranice endoskopických možností?	XXX. Hildebrandove Bardejovské dni,	Bardejovské kúpele



VÝROČNÁ SPRÁVA 2016

meno prednášajúceho	názov prednášky	názov seminára, kongresu a pod.	miesto konania
Mrázik MUDr. Branislav Kunčák			
Doc.MUDr. Zuzana Zelinková, PhD.	Ultrasonografický kurz - sonografia čreva	Ultrasonografický kurz - sonografia čreva	Bratislava a Košice
MUDr. Marian Križko, PhD., MPH MHA	Informácia o poskytovaní zdravotnej starostlivosti v Nemocnici sv. Michala, a.s.	MEDICOM 2016,Celoslovenská konferencia zdravotníckych pracovníkov	Liptovský Ján
MUDr. František Jurčaga, MPH	Bolesti hlavy a chrbtice	MEDICOM 2016,Celoslovenská konferencia zdravotníckych pracovníkov	Liptovský Ján
MUDr. František Šikula	Bolesti chrbtice	MEDICOM 2016,Celoslovenská konferencia zdravotníckych pracovníkov	Liptovský Ján
MUDr. Ladislav Valach, PhD.	Informácie o výkonepreventívnych prehliadok v Policajnom zbore	MEDICOM 2016,Celoslovenská konferencia zdravotníckych pracovníkov	Liptovský Ján
MUDr.Pavol Kusenda	Skúsenosti s trat-and-extend-režimom v praxi Is the patient with 100 percent visual acuity after PPV always satisfied? Kontroverzie v oftalmológii 2016-prehľad vybraných aktuálnych tém z Waršavy Spolupráca ambulatného oftalmológa s retinologickou ambulanciou Čo sa môže skrývať za nálezom na očnom pozadí Výhody fixnej liečby VPDM	Odborný oftalmologický seminár Retina meeting 13th Congress of SEEOS Kontroverzie Krajský seminár Oftalmológov X. pracovné dni ambulantných oftalmológov XXII.Výročný kongres SOS	Donovaly Bratislava Bratislava Bratislava Bratislava Štrbské Pleso Bratislava
MUDr. Hedviga Miková	Bilaterálny opuch zrakových nervov Elektrofyzológia voftalmologickej praxi	Odborný oftalmologický seminár X. pracovné dni ambulantných oftalmológov Krajský seminár Oftalmológov	Donovaly Štrbské Pleso Bratislava
MUDr. Katarína Hlaváčková	Ochrana endotelu ciev. Kolotoč okolo vnútorných operácií Prémiová liečba zápalu Definícia, klasifikácia a súčasný terapeutický postup uveitíd Nesteroidné antiflogistiká v oftalmológii Omega 3 mastné kyseliny v homeostáze povrchu oka	X. pracovné dni ambulantných oftalmológov XXII. Výročný kongres SOS IV. Krajský reumatologický seminár Krajský seminár Oftalmológov VIII Tématický kurz- Aktuálne problémy v oftalmológii	Štrbské Pleso Bratislava Bratislava Bratislava Bratislava
MUDr. Zuzana Gabrielová	Zadná polárna choroidálna dystrofia Orbita	X. pracovné dni ambulantných oftalmológov Krajský seminár Oftalmológov	Štrbské Pleso Bratislava
MUDr. Eva Piovarčiová	Manažment pacienta s diabetickou retinopatiou	Krajský seminár Oftalmológov	Bratislava

Tabuľka 25: Prednášková činnosť v zahraničí

meno prednášajúceho	názov prednášky	názov seminára, kongresu a pod.	miesto konania
MUDr.Dušan Podmanický, MPH	Malignancies of Anus and Perianal Fistulas in IBD Patient	XXXXXII. Česko-Slovenský chirurgický kongres a IX: Český chirurgický kongres	Praha, Česká republika
MUDr.Pavol Kusenda	Practical experience with Eyle accros indication	Vision Academy	Sofia, Bulharsko

5 POLITIKA KVALITY A SPOLOČENSKÁ ZODPOVEDNOSŤ

5.1 Systém manažérstva kvality

Po presťahovaní prevádzok z Cesty na Červený most č. 1 v Bratislave do novo vybudovaných priestorov na ulicu Satinského bolo nevyhnutné nastaviť procesy nemocnice v nových podmienkach z hľadiska ich efektívnosti, personálneho zabezpečenia a plnenia požiadaviek systému manažérstva kvality.

Začiatkom roka v januári bol vykonaný dozorný audit, v rámci ktorého bola konštatovaná zhoda systému manažérstva kvality s kritériami auditu a všetky preverované oblasti boli hodnotené veľmi pozitívne.

Audítori vysoko vyzdvihli špičkové prístrojové vybavenie jednotlivých oddelení, riadenie procesov a ich flexibilitu v závislosti od požiadaviek a potrieb jednotlivých oddelení, ktorú umožnila elektronizácia dát vo využívaných informačných systémoch nemocnice. Vysoko bola hodnotená nadštandardná starostlivosť o pacientov a profesionalita personálu, komunikácia smerom k pacientom i ostatným klientom nemocnice.



Obrázok 6: Schéma organizácie systému manažérstva kvality

Dňa 15. septembra 2015 bola schválená a 23. septembra bola vydaná revízia normy ISO. Norma bola vydaná v anglickom jazyku pod označením ISO 9001:2015. Dňa 01.02.2016 bola publikovaná slovenská verzia revidovanej normy s označením STN ISO 9001:2016.

V Spoločnosti bude vykonaný audit podľa revidovanej normy, plánovaný v rámci prechodného obdobia, ktoré trvá do septembra 2018, v mesiaci január 2018.

V roku 2016 NsM, a. s. venovala pozornosť spracovanej dokumentácii podporných procesov. Pracovné postupy bolo nevyhnutné aktualizovať podľa ich realizácie v nových podmienkach. Niektoré procesy realizované vlastnými zamestnancami sa po presťahovaní začali realizovať dodávateľským spôsobom. NsM, a. s. dbá a musí dbať, aby aj externé zabezpečované procesy boli riadené systémom manažérstva kvality a aby externý dodávateľ dbal na ich efektívne riadenie, tak ako to vyžaduje norma a odberateľ.



VÝROČNÁ SPRÁVA 2016

NsM, a. s. sa v roku 2016 zamerala na vydanie nových povolení na činnosti súvisiace s ožiariním z dôvodu obstarania a dodania novej prístrojovej techniky takmer pre všetky pracoviská. Pracovná zdravotná služba vykonala hygienické audity pracovísk na základe ktorých vyhodnotila posúdenie rizika pre jednotlivé pracoviská s návrhom na ich zaradenie do 2. alebo 3. kategórie rizika.

V rámci správnej laboratórnej praxe sa na oddelení klinickej biochémie a hematológie rozšírili certifikované metodiky a NsM, a. s. získala v roku 2016 certifikáty pre nasledovné vyšetrovacie metódy:

C	reaktívny proteín
ABR1/15	parametre acidobázickej rovnováhy
CRP3/15	stanovenie CRP
RFA2/15	rizikové faktory aterosklerózy
KD3/15	glykovaný hemoglobín
AM2/15	analyty moču
DGP3/15	analýza moču testovacími prúžkami
IH3/15	imunoematológia
KO3/15	krvný obraz
HKG3/15	hemokoagulácia
DA3/15	diferenciál na automatoch
SED2/15	sedimentačná rýchlosť erytrocytov

Na základe získaného osvedčenia o spôsobilosti vykonávať výskum a vývoj NsM, a. s. začala v roku 2016, tak ako je to už uvedené vyššie, participovať na dvoch externých projektoch výskumu a vývoja ako spoluriešiteľ. Zároveň pokračovala v už začatých a v nových klinických skúšaníach, ktoré boli a sú realizované na základe zmluvného vzťahu so zadávateľom. Bližšie informácie o projektoch, účastiach a vzdelávacích podujatiach zamestnancov sú uvedené v kapitole Výskum a vývoj, výskumné úlohy a projekty Nemocnice svätého Michala, a.s. v roku 2016.

V rebríčku hodnotenia spokojnosti klientov s poskytnutou zdravotnou starostlivosťou a so službami súvisiacimi s poskytnutou zdravotnou starostlivosťou v roku 2016, ktorých každoročne oslovujú zdravotné poisťovne, sa Nemocnica svätého Michala, a.s. umiestnila na popredných priečkach: Dôvera zdravotná poisťovňa, a.s. – 3. miesto, Union zdravotná poisťovňa, a.s. 7. miesto a Všeobecná zdravotná poisťovňa, a.s. pekné 12. miesto.

NsM, a. s. v roku 2016 splnila všetky svoje plánované zámery v oblasti kvality.

Zameranie Spoločnosti na podporu kvality poskytovaných služieb, na zvyšovanie spokojnosti klientov ako aj ďalšie zavádzanie nových technologických postupov v súlade s novými poznatkami vedy a techniky a ich trvalé zlepšovanie, sú predpokladom na neustále zlepšovanie, vhodnosť, primeranosť a efektívnosť zavedeného manažérstva kvality.



Obrázok 7: Certifikát systému manažérstva kvality



5.2 Environmentálna politika

Cieľom Spoločnosti je udržať vplyvy na životné prostredie a spotrebu energií na najnižšej možnej miere, dodržiavať platné právne predpisy v oblasti ochrany životného prostredia, rozhodnutia orgánov štátnej správy a prijímať opatrenia pre prípad vzniku havárií.

Zamestnanci sú pri nástupe do zamestnania a počas trvania pracovného pomeru preškoloňovaní v oblasti triedenia odpadu. Vzhľadom na zameranie činnosti je veľký dôraz kladený na manipuláciu s nebezpečným infekčným odpadom, ktorý vzniká pri poskytovaní zdravotnej starostlivosti, vykonávaní zdravotníckej praxe. Záujmom NsM, a. s. je dodržiavanie bezpečnostných predpisov pri odbere a manipulácií biologického materiálu od pacientov.

Spoločnosť podáva mesačné a ročné hlásenie o likvidácii nebezpečných odpadov na Okresný úrad Bratislava Odbor starostlivosti o životné prostredie. Prehľad druhu a množstva odpadu v tonách (na tri desatinné miesta) za sledované päťročné obdobie podľa Zákona o odpadoch č.79/2015 Z.z. v z.n.p. a Vyhlášky Ministerstva životného prostredia Slovenskej republiky č. 365/2015 Z.z., ktorou sa ustanovuje Katalóg odpadov.

Tabuľka 26: Druh a množstvo nebezpečného odpadu odovzdaného na likvidáciu (v tonách)

kód odpadu	názov odpadu podľa Katalógu odpadov	2012	2013	2014	2015	2016
180103	odpad zdravotnícky infekčný	7,220	10,333	19,841	19,279	31,175
180102	odpad zdravotnícky	0,047	0,054	0,005	0	0,145
090101	odpadové vývojky	0,540	0,740	0,58	0,300	
090104	odpadové ustalovače	0,680	0,760	0,52	0,460	
200101	papier a lepenka			6,68	5,900	12,480
200139	plast			3	2,380	3,744
200102	sklo			16,88	20,280	16,640
160213	vyradené zariadenia			0,050	1,183	
150106	zmiešané obaly				3,840	
160211	vyradené zariadenia obsahujúce nebezpečné časti			1,050		
200133	batérie prenosné				0,015	
180108	cytotoxické a cytostatické liečivá				0,114	
200301	komunálny odpad			178,080		140,400
130502	kaly z odlučovačov oleja z vody					2,500
190809	zmesi tukov					2,500

Likvidáciu odpadu počas roka zabezpečuje zmluvný dodávateľ služby, prípadne sa jednorázovo realizuje na základe objednávky. Medzi najdôležitejších dodávateľov služby patrí: Univerzitná nemocnica Bratislava, Bratislava hlavné mesto SR, ARGUSS, s.r.o., ARGENTA PLUS, s.r.o., MODRÁ PLANÉTA, spol. s r.o., A.S.A Slovensko spol. s r.o.

Na dislokovaných pracoviskách likvidáciu komunálneho odpadu, papiera, skla, kovu a plastu zabezpečuje prenajímateľ nebytových priestorov, preto tieto údaje nie sú zahrnuté v ročnom hlásení, ktoré podáva NsM, a. s. Likvidáciu nebezpečného infekčného odpadu na týchto pracoviskách zabezpečuje zmluvná spoločnosť, ktorá sa priamo v tom ktorom mieste zaoberá likvidáciou odpadu. Údaje o množstve nie sú zahrnuté v ročnom hlásení, pretože hlásenie sa podáva za každé dislokované pracovisko samostatne iba v prípade, ak je prekročené množstvo 50 kg v objeme za kalendárny rok.

Dodávka tepla a teplej vody je v súčasnosti zabezpečovaná dodávateľsky. V predchádzajúcich účtovných obdobiach bola zabezpečovaná vo vlastnej réžii prevádzkovaním plynových kotolní. Podľa zákona č. 401/1998 Z.z. o poplatkoch za znečisťovanie ovzdušia na rok 2017 podľa skutočnosti podávala NsM, a. s. každoročne hlásenie na Okresný úrad Bratislava množstvo spáleného zemného plynu v m³. Prehľad



VÝROČNÁ SPRÁVA 2016

spotreby plynu v jednotlivých objektoch verne zobrazuje vývoj počasia a zmien, ktoré sa udiali. Budovy na ulici Fraňa Kráľa sa temperovali a v roku 2015 boli objekty predané. V októbri 2015 sa začalo sťahovanie prevádzky z Cesta na Červený most do novej nemocnice a za mesiac november a december výrazne poklesla spotreba plynu. Stará budova polikliniky na ulici Lazaretská – Cintorínska bola vyhrievaná vlastnou kotolňou, avšak počas letnej sezóny 2015 bola napojená na novú centrálnu dodávku tepla a teplej vody, ktorú zabezpečuje Bratislavská teplárenská, a.s.

Tabuľka 27: Spotreba plynu (v m³)

kotolňa	zoznam plynových kotlov	2012	2013	2014	2015	2016
Cesta na Červený most	9 ks – Ohm, plynové od 0,3 MW do 3,5	566 528	590 325	528 476	441 401	0
Cintorínska	3 ks – Froling, plynové 0,776 MW	81 982	70 389	36 998	0	0
Fraňa Kráľa	2 ks – Buderus logana, plynové 0,26 MW	10 189	11 179	9 420	12 245	0
Fraňa Kráľa	2 ks – plynový kotol 0,212 MW	26 335	33 243	32 052	11 493	0
spolu		685 034	705 136	606 946	465 139	0

Podľa nariadenia EÚ č.517/2014 o fluórovaných skleníkových plynoch je na NsM, a. s. ako na prevádzkovateľa zariadení obsahujúcich fluórované skleníkové plyny viacero požiadaviek. Aby sa zamedzovalo emisiám a aby dochádzalo k ich obmedzovaniu, chladiace a klimatizačné zariadenia sú pravidelne kontrolované, či v zariadeniach nedochádza k úniku skleníkových plynov a vedú sa záznamy o týchto kontrolách a zásahoch.

Podľa Vyhlášky MŽP SR č.314/2009 Z.z., ktorou sa vykonáva zákon o fluórovaných skleníkových plynoch o zmene a doplnení niektorých zákonov v znení Vyhlášky MŽP SR č. 382/2016 Z.z. oznamuje NsM, a. s. každoročne údaje o fluórovanom skleníkovom plyne za každý druh chladiaceho a klimatizačného zariadenia v kilogramoch (so zaokrúhlením na jedno desatinné miesto). Spreádzkovaním novej nemocnice a nových klimatizačných a chladiacich zariadení narástol obsah skleníkových plynov.

Tabuľka 28: Skleníkové plyny v chladiacich a klimatizačných zariadeniach k 31.12.(v kg)

kód plynu	skleníkový plyn v zariadení (na konci obdobia)	2012	2013	2014	2015	2016
R407C	CH ₂ F ₂ /C ₂ HF ₃ /CH ₂ FCF ₃ (zmes obsahujúca HFC chladiivo)	34.9	41.9	41.9	34.9	34.9
R22	CHF ₂ Cl (HFC chladiivo)	62.5	66	65.5	65.5	65.5
R134a	CH ₂ FCF ₃ (HCCFC chladiivo)	0.0	0.0	0.0	1528.0	1528
R410A	CH ₂ F ₂ /C ₂ HF ₃ (zmes obsahujúca HFC chladiivo)	0.0	0.0	0.0	135.5	135.5
kompresor		0.0	0.0	0.0	32.3	32.3
spolu		97.4	107.9	107.4	1796.2	1796.2

Pred uvedením novej budovy nemocnice do prevádzky musela budova spĺňať všetky požiadavky podľa zákona 555/2005 Z.z. o energetickej hospodárnosti budov a o zmene a doplnení niektorých zákonov v z. n. p. a v znení zákona č. 300/2012 Z.z. Novej budove nemocnice bol vydaný 29.9.2015 „Energetický štítok č.08447/2015/51/015612008/EŠ“ s platnosťou do 29.9.2025.



Energetický štítok

vydaný podľa zákona č. 555/2005 Z. z. o energetickej hospodárnosti budov
a o zmene a doplnení niektorých zákonov v znení neskorších predpisov a v znení zákona č. 300/2012 Z. z.
č. **080447/2015/51/015612008/EŠ**

Názov budovy: **Nemocnica Sv. Michala**
Ulica, číslo: **Cintorínska 16**
Obec: **Bratislava - Staré Mesto**
Okres: **Bratislava I**
Učel spracovania: **Nová budova**

Parc. č.: **8676**
Katastrálne územie: **Staré Mesto**
Podiel celkovej podlahovej plochy:
5 - budova nemocnice 100,0%



Celková podlahová plocha v m²: **18556,71**

Rok kolaudácie budovy: **2015**

Posledná významná obnova: - - -

Hodnotenie jednotlivých miest spotreby

Potreba energie na vykurovanie: **B**
Potreba energie na prípravu teplej vody: **B**
Potreba energie na chladenie a vetranie: **B**
Potreba energie na osvetlenie: **B**

ENERGETICKÁ HOSPODÁRNOSŤ BUDOVY

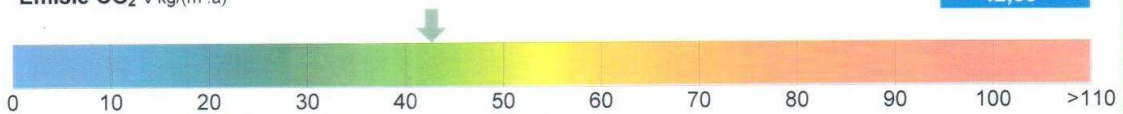
Kategória budovy:	Celková potreba energie	Primárna energia
5 - budova nemocnice		
Globálny ukazovateľ:	150	302
Primárna energia	kWh/(m ² .a)	kWh/(m ² .a)
Nízka potreba energie		
A0 / A1 / A		
B	R_r	B
C		
D	R_s	
E		
F		
G		
Vysoká potreba energie		
Normalizované hodnotenie:		√
Prevádzkové hodnotenie:		□
Minimálna požiadavka R_r :	201	384
Typická budova R_s :	385	769

Nameraná spotreba energie na vykurovanie v kWh/(m².a)

Rok	Priemer
Spotreba energie na vykurovanie v kWh/(m ² .a)	

Podiel energie z obnoviteľných zdrojov:

Obnoviteľný zdroj pre výrobu tepla na vykurovanie:	
Obnoviteľný zdroj pre ohrev teplej vody:	
Rekuperácia tepla:	
Spôsob výroby elektriny z obnoviteľného zdroja:	
Exportovaná energia z obnoviteľného zdroja (druh) v kWh/(m ² .a):	
Emisie CO₂ v kg/(m².a)	42,66



Návrh opatrení na zlepšenie energetickej hospodárnosti budovy:

Obvodový plášť:	
Strecha:	
Podlaha:	
Otvorové konštrukcie:	
Vykurovanie:	
Príprava teplej vody:	
Chladenie/vetranie:	
Osvetlenie:	
Obnoviteľné zdroje energie:	
Iné:	

Dátum vyhotovenia: **29. 9. 2015**

Platnosť najviac do: **29. 9. 2025**

Meno a priezvisko oprávnenej osoby: **Ing. Peter Kopecký**
Obchodné meno a sídlo: **Delphia s.r.o., Búdková cesta 3, 811 04 Bratislava**
IČO: **44505736** DIČ: **2022720623**
Kontakt: **0918875133, delphia@delphia.sk**



Obrázok 8: Energetický štítok



5.3 Ochrana osobných údajov

Ochrana osobných údajov v právnom systéme Slovenskej republiky je upravená ako integrálna súčasť ochrany ľudských práv a je uvedená tiež v Ústave Slovenskej republiky.

Z hlavnej činnosti NsM, a. s. vyplýva, že bezpečnosť informačného systému je významným faktorom v oblasti zabezpečenia bezpečnosti a ochrany osobných údajov v zmysle legislatívy v Slovenskej republike. NsM, a. s. má preto vypracované bezpečnostné smernice v súlade s:

- Ústava Slovenskej republiky
- zákon č. 122/2013 o ochrane osobných údajov a o zmene a doplnení niektorých zákonov
- zákon 311/2001 Z.z. Zákonník práce v z.n.p.
- zákon č. 395/2002 Z.z. o archívoch a registratúrach a o doplnení niektorých zákonov v z. n. p.

Podľa druhu ochrany má NsM, a. s. vypracované samostatné bezpečnostné smernice, ktoré presne a účelovo stanovujú účel a zásady spracovania, vymedzujú právny základ spracúvania osobných údajov, určujú okruh dotknutých osôb, stanovujú spôsob získavania osobných údajov a súhlas so spracúvaním, určujú dobu spracúvania, poskytovania, sprístupňovania a likvidácie osobných údajov. Určujú rozsah zodpovednosti, oprávnení a povolených činností. Ochranu proti krádežiam, ochranu technického vybavenia, ochranu proti škodlivým programom a ochranu proti negatívnym vplyvom prostredia. Personálnu a fyzickú bezpečnosť objektov, miestností a zón. Popisujú kontrolnú činnosť, bezpečnosť postupy pri haváriách a poruchách.

5.4 Zodpovedné verejné obstarávanie

Zodpovedné správanie NsM, a. s. v oblasti verejného obstarávania je zvlášť dôležité z dôvodu začlenenia Spoločnosti medzi subjekty verejnej správy. Je to záväzok NsM, a. s. prijímať rozhodnutia a vykonávať aktivity, ktoré sú výsledkom princípu rovnakého zaobchádzania, princípu nediskriminácie hospodárskych subjektov, princípu transparentnosti a proporcionality a princípu hospodárnosti a efektívnosti.

5.5 Protispoločenská činnosť

NsM, a. s. má vypracovaný vnútorný systém postupu vybavovania podnetov, ich prijímania, preverovania a evidovania oznámenia o protispoločenskej činnosti v Nemocnici svätého Michala, a. s. a má spracovanú bezpečnostnú smernicu informačného systému k evidencii podnetov. Práva a povinnosti zamestnancov NsM, a. s. a práva a povinnosti zamestnávateľa v súvislosti s oznamovaním kriminality alebo inej protispoločenskej činnosti, vyplývajúce zo zákona č. 307/2014 Z.z. o niektorých opatreniach v súvislosti s oznamovaním protispoločenskej činnosti v znení zákona č. 125/2016 Z.z o niektorých opatreniach súvisiacich s prijatím Civilného sporového poriadku, Civilného mimosporového poriadku a Správneho súdneho poriadku a o zmene a doplnení niektorých zákonov a vyplývajúce z Nariadenia ministra vnútra SR č. 83 z 25. júna 2015 (Vestník MV SR čiastka 46 z 25. júna 2015) o vnútornom systéme vybavovania podnetov o protispoločenskej činnosti.



PREHLAD FINANČNÝCH UKAZOVATEĽOV

5.6 Vývoj a štruktúra majetku spoločnosti a zdrojov krytia

Tabuľka 29: Účtovná závierka - aktíva a pasíva

skutočnosť (v celých eurách)	2012	2013	2014	2015	2016
Majetok spolu	93 357 689	91 854 561	95 967 519	94 068 801	87 279 580
neobežný majetok	42 893 005	71 893 837	84 101 854	80 182 949	82 578 119
dlhodobý nehmotný majetok	258 495	160 827	55 744	408 791	359 039
dlhodobý hmotný majetok	42 634 510	42 123 705	53 911 855	79 772 852	82 219 080
dlhodobý finančný majetok	0	29 609 305	30 134 255	1 306	0
obežný majetok	50 445 784	19 927 839	11 759 608	13 869 763	4 681 681
zásoby	488 827	635 177	779 753	1 198 051	1 407 534
dlhodobé pohľadávky	60	52 678	53 201	50 856	0
krátkodobé pohľadávky	1 464 036	1 518 037	1 472 035	1 688 808	2 309 381
krátkodobý finančný majetok	45 864 951	9 522 363	1 500 210	0	0
finančný majetok	2 627 910	8 199 584	7 954 409	10 932 048	964 766
časové rozlíšenie	18 900	32 885	106 057	16 089	19 780

Spolu vlastné imanie a záväzky	93 357 689	91 854 561	95 967 519	94 068 801	87 279 580
vlastné imanie	88 485 928	85 898 989	88 533 960	86 789 152	79 521 649
základné imanie	73 302 693	73 302 693	77 802 693	82 302 693	82 302 693
ostatné kapitálové fondy	146 924	146 924	146 924	0	0
zákonný rezervný fond	18 391 922	15 037 578	12 450 640	10 585 610	4 487 653
fondy tvorené zo zisku	0	0	0	0	0
oceňovacie rozdiely z precenenia	-1 267	-1 267	-1 267	-1 194	-2 500
výsledok hospodárenia minulých rokov	-41 897	50 411	93 103	149 619	0
hospodársky výsledok bežného obdobia	-3 312 447	-2 637 350	-1 958 133	-6 247 576	-7 266 197
záväzky	4 826 121	5 892 527	7 392 183	7 241 284	7 686 420
dlhodobé záväzky	71 523	64 211	44 489	9 117	1 291 227
dlhodobé rezervy	0	0	0	48 976	67 923
dlhodobé bankové úvery	0	0	0	0	0
krátkodobé záväzky	4 470 500	5 669 867	7 199 219	6 860 344	5 995 362
krátkodobé rezervy	284 098	158 449	148 475	322 847	331 908
bežné bankové úvery	0	0	0	0	0
krátkodobé finančné výpomoci	0	0	0	0	0
časové rozlíšenia	45 640	63 045	41 376	38 365	71 511

Účtovné operácie, ktoré sa významne prejavili v Účtovnej závierke

Rok 2012

- obstarávacia cena investičného zámeru „NsM, a. s. Cintorínska 16“ k 31.12.2012 vo výške 4 283 tis. EUR je súčasťou riadku „Dlhodobý hmotný majetok“;
- roku 2012 bol zaradený dlhodobý investičný majetok vo výške 3 841 tis. EUR. Významnou položkou bolo technické zhodnotenie nemocničného informačného systému Prosoft 201 tis. EUR, technické zhodnotenie budov 21 tis. EUR, nákup časti pozemku na Cintorínskej ulici 18 tis. EUR, nákup a zaradenie novej zdravotnej techniky 3 507 tis. EUR a informačných technológií 65 tis. EUR;
- celkových zásob vo výške 489 tis. EUR tvoria zásoby liekov, špeciálneho zdravotníckeho materiálu a zdravotných pomôcok v ústavnej lekár 63 tis. EUR a na medziskladoch jednotlivých odborných pracovísk 304 tis. EUR. Celkové zásoby na skladoch predstavujú minimálne skladové zásoby;
- z celkových pohľadávok 1 288 tis. EUR tvoria fakturované služby za zdravotnú starostlivosť pre poistencov zdravotných poisťovní v mesiacoch november a december 2012;



VÝROČNÁ SPRÁVA 2016

- finančné prostriedky z peňažného vkladu z roku 2009 vo výške 45 700 tis. EUR sú upísané krátkodobou zmenkou;
- strata za rok 2011 bola zúčtovaná so zákonným rezervným fondom vo výške 2 749 tis. EUR;
- v porovnaní s predchádzajúcim obdobím sú záväzky o 3 500 tis. EUR vyššie. Tento rozdiel tvorí hlavne prijatý preddavok za zazmluvnené služby, ktoré budú poskytnuté v roku 2013 vo výške 2 220 tis. EUR a dodávateľská faktúra za nákup zdravotníckej techniky vo výške 975 tis. EUR splatná v mesiaci január 2013.

Rok 2013

- hodnota obstarávacej ceny investičného zámeru „NsM, a. s. Cintorínska 16“ k 31.12.2013 vo výške 5 903 tis. EUR je súčasťou riadku „Dlhodobý hmotný majetok. V kalendárnom roku 2013 bolo ukončené výberové konanie na zhotoviteľa stavby. Na jeseň v roku 2013 sa začala výstavba hrubej stavby a celkový prírastok obstarania stavby sa zvýšil v porovnaní s rokom 2012 o 1 608 tis. EUR;
- v roku 2013 okrem výstavby použila finančné prostriedky na investície do dlhodobého majetku vo výške 322 tis. EUR. Počas roka zaradila zdravotnícke prístroje vo výške 279 tis. EUR, výpočtovú techniku a softvér 46 tis. EUR, nevyhnutné technické zhodnotenie budov 49 tis. EUR a strojné zariadenia a inventár za 11 tis. EUR;
- z celkových zásob vo výške 635 tis. EUR tvoria zásoby liekov, špeciálneho zdravotníckeho materiálu a zdravotných pomôcok v nemocničnej lekárni 65 tis. EUR a na medziskladoch jednotlivých odborných pracovísk 423 tis. EUR. Zásoby výpočtovej techniky a spotrebného materiálu k výpočtovej technike za 65 tis. EUR, zásoby potravín a tovaru na prevádzke stravovania;
- 7 tis. EUR. Ostatné zásoby na skladoch predstavujú minimálne skladové zásoby nevyhnutné na prevádzku na začiatku roka 2014;
- z krátkodobých pohľadávok 1 518 tis. EUR tvoria 96 % pohľadávky za poskytnuté služby za zdravotnú starostlivosť. Dlhodobá pohľadávka vo výške 51 tis. EUR bola podľa charakteru účtovaná na účet nerozdeleného zisku minulých rokov, aby neovplyvnila výsledok hospodárenia Spoločnosti za sledované obdobie;
- výrazný rozdiel vo finančnom majetku v roku 2012 a 2013 vo výške 31 mil. EUR je splatením časti investičného zámeru a hlavne so spôsobom účtovania zhodnocovania finančných prostriedkov určených na investičný zámer „NsM, a. s. Cintorínska 16“. Počas roku boli finančné prostriedky zhodnocované krátkodobými zmenkami. V októbri zakúpila dlhodobé zmenky vo výške 29.500 tis. EUR splatné v roku 2015. Ich hodnota k 31.12.2013 bola 29 609 tis. EUR. Táto čiastka zároveň zvyšuje i celkovú hodnotu neobežného majetku. Hodnota krátkodobých zmeniek splatných v roku 2014 vo výške 9 500 tis. EUR bola k 31.12.2013 vo výške 9 522 tis. EUR. Nadalej sú v súvahe súčasťou finančných účtov;
- strata za rok 2012 bola zúčtovaná so zákonným rezervným fondom vo výške 3 354 tis. EUR;
- v porovnaní s predchádzajúcim obdobím sú záväzky o 1 066 tis. EUR vyššie. Významnými záväzkami je účtovaný prijatý preddavok za zazmluvnené služby, ktoré budú poskytnuté v roku 2014 vo výške 2 613 tis. EUR a investičné záväzky vo výške 1 119 tis. EUR, finančná zábezpeka zložená kupujúcim za nákup prebytočného investičného majetku 500 tis. EUR.



Rok 2014

- hodnota obstarávacej ceny investičného zámeru „NsM, a. s. Cintorínska 16“ k 31.12.2014 vo výške 19 966 tis. EUR je súčasťou riadku „Dlhodobý hmotný majetok“. Celkový nárast obstarávacej ceny nehnuteľnosti bol v roku 2014 vo výške 14 075 tis. EUR;
- v roku 2014 okrem výstavby NsM, a. s. použila finančné prostriedky na investície do dlhodobého majetku vo výške 90 tis. EUR. A to na zdravotnú techniku a výpočtovú techniku v celkovej výške 52 tis. EUR, na obstaranie dlhodobého nehmotného majetku vo výške 10 tis. EUR a nevyhnutné technické zhodnotenie starších budov 28 tis. EUR;
- dlhodobý finančný majetok vo výške 30 134 tis. EUR bude použitý len na financovanie investičného zámeru podľa dohodnutého splátkového kalendára. Depozitné zmenky sú splatné nasledovne: 16.1.2015 v účtovnej hodnote 6 830 tis. EUR, dňa 17.4.2015 vo výške 6 433 tis. EUR, dňa 17.7.2015 vo výške 6 130 tis. EUR a 16.10.2015 vo výške 10 741 tis. EUR;
- z celkových zásob vo výške 780 tis. EUR tvoria zásoby liekov, špeciálneho zdravotníckeho materiálu a zdravotných pomôcok v nemocničnej lekárni, v ambulanciách, lôžkových oddeleniach a operačných sálach a ostatných odborných pracoviskách spolu 627 tis. EUR. Zásoby na medziskladoch predstavujú zásoby liekov a zdravotných pomôcok podľa platnej legislatívy na príslušných odborných pracoviskách a minimálne skladové zásoby nevyhnutné na prevádzku na začiatku roka 2015;
- medzi dlhodobé pohľadávky patrí súdne rozhodnutie voči fyzickej osobe za spôsobenú škodu;
- z krátkodobých pohľadávok 1 358 tis. EUR je voči zdravotným poisťovniam za poskytovanú zdravotnú starostlivosť v mesiacoch december a november 2014;
- počas roka 2014 spoločnosť použila krátkodobý finančný majetok na financovanie poskytnutých služieb podľa plánu investičného zámeru; ku koncu roka eviduje krátkodobú zmenku splatnú 15.1.2015 vo výške 1 500 tis. EUR;
- na základe Uznesenia vlády SR č. 588 z roku 2013 bolo na valnom zhromaždení prijaté vo forme notárskej zápisnice N 83/2014 Nz 12174/2014 NCRIs 12399/2014 zo dňa 28.03.2014 prijaté rozhodnutie o zvýšení základného imania peňažným vkladom vo výške 4 500 tis. EUR, ktoré bolo zapísané v OR SR dňa 10.4.2014 vo forme dvoch nových kmeňových akcií Spoločnosti, každá vo výške 2 500 tis. EUR;
- v strata za rok 2013 bola zúčtovaná so zákonným rezervným fondom vo výške 2 587 tis. EUR na základe rozhodnutia valného zhromaždenia zo dňa 25.6.2014;
- krátkodobé záväzky vo výške 7 392 tis. EUR je potrebné posudzovať podľa charakteru záväzku a to: 1 331 tis. EUR investičná faktúra za dodané služby v mesiaci december 2014 v súvislosti s investičným zámerom, zádržné na výstavbu novej nehnuteľnosti vo výške 849 tis. EUR, 457 tis. EUR bežné dodávateľské faktúry za dodané tovary a služby, 728 tis. EUR splatené zábezpeky záujemcov, ktorí sa zúčastnili vyhlásených verejných obstarávaní a prijatý preddavok na poskytovanie služieb v roku 2015 vo výške 3 081 tis. EUR. Záväzky voči zamestnancom a inštitúciám sociálneho zabezpečenia a verejného poistenia vo výške 718 tis. EUR;
- zákonné krátkodobé rezervy na nevyčerpané dovolenky zamestnancov v roku 2014 sú účtované v sume 134 tis. EUR.



Rok 2015

- plnením plánu investičného zámeru „NsM, a. s. Cintorínska 16“ zvýšila NsM, a. s. dlhodobý hmotný majetok – budovy o 41 460 tis. EUR, zdravotné stroje a prístroje o 8 194 tis. EUR, prevádzkové stroje, prístroje a zariadenia o 969 tis. EUR, výpočtovú techniku o 1 544 tis. EUR a dlhodobý nehmotný majetok o 315 tis. EUR;
- v roku 2015 spoločnosť odpredala nepotrebné budovy, stavby a pozemok na ul. Fraňa Kráľa. Vyradením budovy o 3 628 tis. EUR a pozemku v hodnote 2 958 tis. EUR znížila tak hodnotu neobežného majetku o 6 586 tis. EUR;
- po ukončení splatnosti depozitných zmeniek a ich zúročení, použila a v roku 2016 použije finančné prostriedky z depozitných zmeniek vo výške 30 386 tis. EUR na úhradu pohľadávok za realizáciu investičného zámeru;
- z celkových zásob vo výške 1 198 tis. EUR tvoria zásoby krvných derivátov, liekov, špeciálneho zdravotníckeho materiálu a zdravotných pomôcok na všetkých pracoviskách spolu 897 tis. EUR. Tieto skladové zásoby sú podľa platnej legislatívy nevyhnutné na prevádzku jednotlivých pracovísk, oddelení a operačných sál začiatku roka 2016. Ostatný drobný dlhodobý majetok v hodnote 158 tis. EUR, ktorý bol dodaný do spoločnosti na konci účtovného roka v rámci projektu vyššie uvedeného projektu a bol vyskladnený až na začiatku kalendárneho roka 2016;
- medzi dlhodobé pohľadávky patrí súdne rozhodnutie voči fyzickej osobe za spôsobenú škodu, táto pohľadávka je pre NsM, a. s. veľmi riziková a preto vytvorila opravnú položku vo výške 50%;
- krátkodobé pohľadávky vo výške 1 688 tis. EUR (znižovaných o opravné položky) tvoria sumu 1 668 tis. EUR pohľadávky voči zdravotným poisťovniam za poskytovanú zdravotnú starostlivosť v mesiacoch december a november 2015;
- počas roka 2015 spoločnosť použila krátkodobý finančný majetok na financovanie poskytnutých služieb podľa plánu investičného zámeru;
- na základe Uznesenia vlády SR č. 588 z roku 2013 a notárskej zápisnice N 38/2016, Nz 7659/2016, NCRIs 7887/2016 zo dňa 04.03.2015 bolo prijaté rozhodnutie o zvýšení základného imania peňažným vkladom vo výške 4 500 tis. EUR, ktoré bolo zapísané v OR SR dňa 30.4.2015 vo forme ďalších dvoch kmeňových akcií Spoločnosti, každá vo výške 2 500 tis. EUR;
- v strata za rok 2014 bola zúčtovaná so zákonným rezervným fondom vo výške 1 865 tis. EUR na základe rozhodnutia valného zhromaždenia zo dňa 30.6.2015;
- krátkodobé záväzky vo výške 6 860 tis. EUR je potrebné posudzovať podľa charakteru záväzku kde 3 404 tis. EUR sú záväzky za dodaný investičný majetok, 1 193 tis. EUR zmluvné zádržné za zrealizované a prebiehajúce investičné projekty, 80 tis. EUR za vložené finančné zábezpeky k prebiehajúcim verejným obstarávaniam, 768 tis. EUR sú záväzky voči zamestnancom, zo sociálneho poistenia a daňové záväzky;
- zákonné krátkodobé rezervy za nevyčerpané dovolenky; odchodné a ostatné rezervy tvorila NsM, a. s. vo výške 323 tis. EUR.

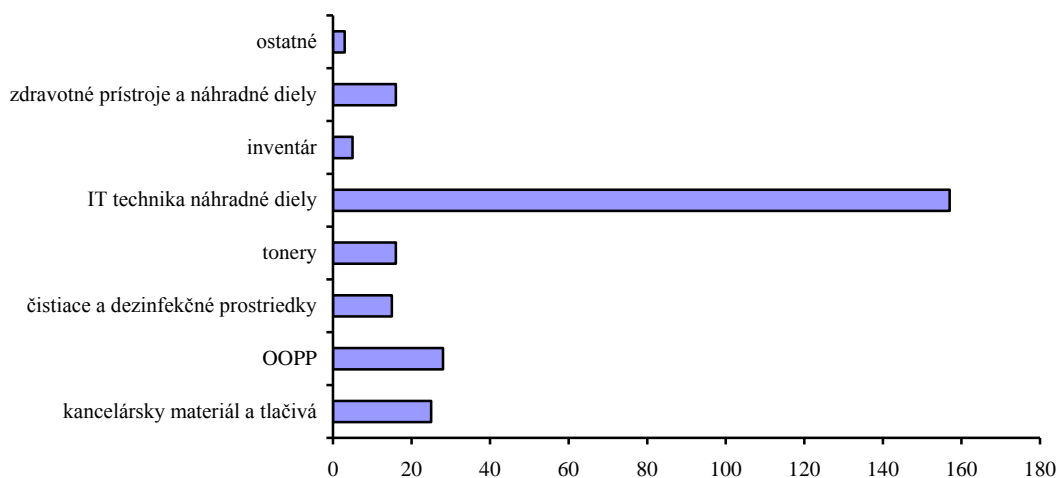
Rok 2016

- NsM, a. s. v roku 2016 dokončovala investičný zámer „NsM, a. s. Cintorínska 16“ a s nimi súvisiace práce a počas roka zaradila majetok vo výške 8 523 tis. EUR. Na začiatku roka ukončila rekonštrukciu v budove starej polikliniky a jej podkrovia. Do novovzniknutých administratívnych priestorov sa na začiatku kalendárneho roka presťahovali z prevádzky CnČM zamestnanci technického úseku, finančnej učtarne a PaM oddelenia. NsM, a. s. uzatvorila nájomnú zmluvu na prenájom časti



protiľahlej budovy „Nákupné centrum“. Po úspešnom výberovom konaní začal vybraný dodávateľ realizovať rozsiahlu rekonštrukciu na tejto budove vo výške 469 tis. EUR a v mesiaci jún sa do nových zrekonštruovaných priestorov presťahovali všetky ambulancie všeobecného lekárstva z budovy starej polikliniky. Následne uvoľnené priestory zrekonštruoval a opravil opäť vysúťažovaný dodávateľ a NsM, a. s. tak vytvorila priestor na sprevádzkovanie nových špecializovaných ambulancií a nových pracovísk (stacionár a v rámci neho prevádzkové Centrum sclerosis multiplex), celkové technické zhodnotenie na poliklinike bolo vo výške 291 tis. EUR. Súbežne s týmito prácami boli do priestorov polikliniky inštalované klimatizačné a chladiace rozvody a zariadenia, čo vyvolalo investíciu 719 tis. EUR. V budove novej nemocnice boli vykonané opravy i rekonštrukcie vo výške 1 033 tis. EUR. V priestoroch odstavných plôch bola postavená budova na garážovanie sanitných vozidiel za 66 tis. EUR. Oplotenie a spevnenie plôch pri garážach vyvolalo investíciu vo výške 62 tis. EUR. Vozový park bol obnovený o tri sanitné vozidlá na základe zmluvy o výpožičke. Z toho dve vozidlá boli definované ako nákladné vozidlo. Po doplnení o technické pomôcky vo výške 28 tis. EUR boli vozidlá od decembra 2017 zaradené ako špeciálne vozidlá a môžu byť použité i ako vozidlá RZP a RLP. Stavebné úpravy v opravených a zrekonštruovaných priestoroch si vyžiadali investíciu do rozšírenia počítačovej siete a výpočtovej techniky za 537 tis. EUR a zároveň do rozšírenia softvéru o 16 tis. EUR. Na základe kúpnych zmlúv bola postupne dodávaná zdravotnícka prístrojová technika v hodnote 4 756 tis. EUR a inventár vo výške 256 tis. EUR a to do novej prevádzky na Cintorínskej 3B, do novej budovy nemocnice a do zrekonštruovaných priestorov starej polikliniky, spolu vo výške 5 012 tis. EUR;

- z celkových zásob k 31.12.2016 vo výške 1 408 tis. EUR tvoria: zásoby krvných derivátov, liekov, špeciálneho zdravotného materiálu a zdravotných pomôcok na všetkých pracoviskách spolu 1 137 tis. EUR, z čoho 118 tis. EUR tvoria zásoby v nemocničnej lekární. Spotreba materiálu tohto druhu nie je účtovaná do spotreby (nákladov) pri vyskladnení z nemocničnej lekárne na ambulanciu, oddelenie alebo operačné sály, ale je preúčtovaná na medzisklady týchto pracovísk. Z medziskladov je účtovaná spotreba až pri použití priamo na operačných sálach, ambulanciách, oddeleniach a pod. Zásobu vo výške 271 tis. EUR tvoria ostatné sklady podľa nasledujúceho grafu. IT technika bola zabezpečovaná až v roku 2016 a vyskladnená bola až v nasledujúcom účtovnom období;



Graf 15: Ostatné skladové zásoby k 31.12.2016 (v tis. EUR)



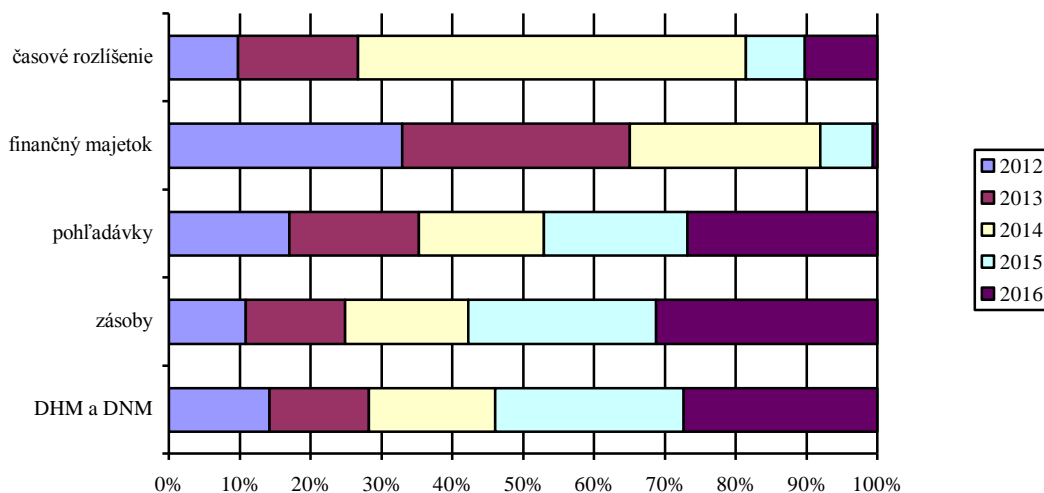
VÝROČNÁ SPRÁVA 2016

- krátkodobé pohľadávky vo výške 2 309 tis. EUR (znížené o opravné položky vo výške 52 tis. EUR) tvoria: pohľadávky voči zdravotným poisťovniam za poskytovanú zdravotnú starostlivosť v mesiacoch november 2016 a december 2016 a odhad tržieb za opätovne zaslané opravné dávky za zdravotnú starostlivosť za predchádzajúce obdobie vo výške 2 238 tis. EUR; pohľadávky za nájom a služby súvisiace s najmom vo výške 20 tis. EUR; poskytnuté preddávky za objednané služby vo výške 11 tis. EUR a ostatné pohľadávky vo výške 40 tis. EUR.
- na pohľadávky voči fyzickým osobám vo výške 52 tis. EUR boli vytvorené opravné položky. Na začiatku účtovného obdobia bola výška opravných položiek 32 tis. EUR, počas roka boli opravné položky vo výške 6 tis. EUR zrušené z dôvodu zániku opodstatnenosti a vyradenia pohľadávok z účtovníctva úhradou alebo súdnym rozhodnutím. K 31.12.2016 boli vytvorené opravné položky vo výške 26 tis. EUR. Konečný stav opravných položiek k pohľadávkam k fyzickým osobám a z obchodného styku je vo výške 52 tis. EUR;
- v predchádzajúcich účtovných obdobiach evidovala NsM, a. s. dlhodobý finančný majetok a krátkodobý finančný majetok, použitý na financovanie výstavby a vybavenia novej nemocnice. Finančný majetok vo výške 965 tis. EUR, tvorí hotovosť vo výške 9 tis. EUR, stravné lístky v cene 19 tis. EUR a finančné prostriedky na bankových účtoch vo výške 936 tis. EUR a peniaze na ceste vo výške 1 tis. EUR za tržby z virtuálnych registračných pokladníc z dislokovaných pracovísk;
- na nákladoch budúcich období vo výške 20 tis. EUR boli účtované položky budúcich nákladov na poistenie profesijnej zodpovednosti zamestnancov a majetku, predplatenie poštovej schránky, tlače a odbornej literatúry. Počas roka boli zúčtované dlhodobé náklady budúcich období na krátkodobé náklady a krátkodobé náklady budúcich období boli zúčtované do nákladov na predplatené softvérové licencie a recertifikačný audit systému manažerstva kvality;
- vlastné imanie vo výške 79 522 tis. EUR je tvorené: zo základného imania vo výške 82 303 tis. EUR, zákonného rezervného fondu vo výške 4 488 tis. EUR, záporných oceňovacích rozdielov z precenenia vo výške -2,5 tis. EUR a záporného hospodárskeho výsledku za rok 2016 vo výške -7 266 tis. EUR;
- strata za rok 2015 bola zúčtovaná so zákonným rezervným fondom v celkovej výške -6 248 tis. EUR na základe rozhodnutia valného zhromaždenia zo dňa 30.6.2016;
- celkové záväzky NsM, a. s. vo výške 7 686 tis. EUR tvoria dlhodobé záväzky vo výške 1 291 tis. EUR, dlhodobé rezervy 68 tis. EUR, krátkodobé záväzky 5 995 tis. EUR a krátkodobé rezervy 332 tis. EUR;
- NsM, a. s. od svojho vzniku účtuje o odloženom daňovom záväzku, ktorý mal k 31.12. výšku 106 tis. EUR;
- dlhodobé záväzky v celkovej sume 1 291 tis. EUR sú tvorené zmluvným zádržným za zrealizované investičné projekty 1 180 tis. EUR, sociálnym fondom vo výške 5 tis. EUR a odloženým daňovým záväzkom vo výške 106 tis. EUR. Počas roka bol tvorený sociálny fond vo výške 1,1% na základe zákona č. 152/1994 Z.z. o sociálnom fonde a Kolektívnej zmluvy zo základu súhrnu hrubých miezd, z ktorých sa zisťuje priemerný mesačný zárobok na pracovné účely t.j. spolu vo výške 66 tis. EUR. Z toho 22 tis. EUR bolo použitých ako príspevok na stravu zamestnanca a sociálnu politiku. Na konci roka 2016 bolo 40 tis. EUR zo sociálneho fondu rozpustených medzi zamestnancov na regeneráciu pracovnej sily a vyplatených vo vyúčtovaní mzdy za mesiac november, konečný zostatok bol vo výške 5 tis. EUR;

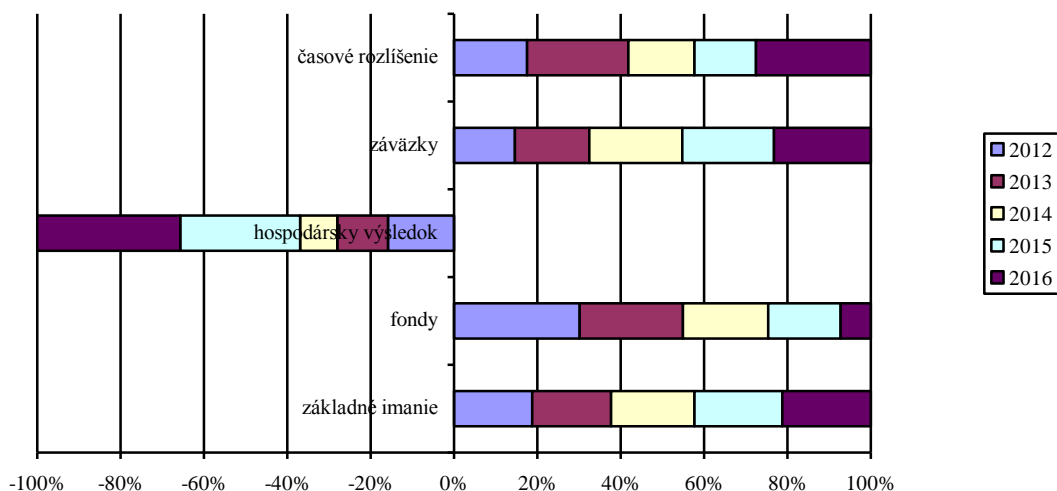


VÝROČNÁ SPRÁVA 2016

- od roku 2015 začala NsM, a. s. tvoriť a zúčtovať na zamestnanca dlhodobé a krátkodobé rezervy na odchodné. Celkovú rezervu vo výške 167 tis. EUR tvorí dlhodobá rezerva vo výške 68 tis. EUR a krátkodobá rezerva vo výške 99 tis. EUR;
- ostatné krátkodobé rezervy sú tvorené krátkodobými rezervami na nevyčerpané dovolenky z roku 2016 vo výške 229 tis. EUR a služby vo výške 4 tis. EUR.
- krátkodobé záväzky vo výške 5 995 tis. EUR tvoria: záväzky za dodané tovary a služby vo výške 1 819 tis. EUR, prijaté preddavky 3 081 tis. EUR, vyúčtovanie za dobropisy za zdravotnú starostlivosť od zdravotných poisťovní vo výške 199 tis. EUR. Záväzky k zamestnancom a odvodová povinnosť do fondov zdravotného poistenia a sociálneho zabezpečenia a voči Finančnému riaditeľstvu SR je spolu vo výške 853 tis. EUR. Ostatné dane ako daňová licencia, daň za nepeňažné plnenie, daň z pridanej hodnoty a daň z motorových vozidiel vo výške 43 tis. EUR;
- výnosy budúcich období vo výške 72 tis. EUR sa zúčtávajú mesačne počas roka podľa výšky odpisov investičného majetku, ktorý bol zakúpený z darovaných finančných prostriedkov.



Graf 16: Medziročný vývoj aktív (pomer v percentách)



Graf 17: Medziročný vývoj pasív (pomer v percentách)



6 VÝSLEDOK HOSPODÁRENIA

6.1 Výsledok hospodárenia

Tabuľka 30: Vývoj výsledku hospodárenia (v EUR)

<i>hospodárska činnosť</i>	2012	2013	2014	2015	2016
čistý obrat	9 062 007	10 964 040	11 987 400	12 479 791	15 894 970
výnosy z hospodárskej činnosti	9 111 486	11 020 194	12 275 432	16 298 850	15 960 750
tržby z predaja tovaru		38 529	85 792	74 945	
tržby z predaja služieb	9 062 007	10 925 511	11 901 608	12 404 846	15 894 970
aktivácia		35 772	222 899	192 214	
tržby z predaja dlhodobého majetku a materiálu	7 001	501	5 543	3 603 555	10 821
ostatné výnosy	42 478	19 881	59 590	23 290	54 959
náklady na hospodársku činnosť	13 185 272	14 345 292	14 943 784	22 911 367	23 124 248
náklady na obstaranie predaného tovaru	0	25 796	57 210	50 330	
spotreba materiálu a energie	2 195 800	2 257 890	2 774 950	5 776 968	6 140 696
služby	1 351 130	1 247 307	1 106 556	1 295 043	1 920 570
osobné náklady	7 367 606	8 124 071	8 320 725	8 796 464	10 177 922
dane a poplatky	108 143	109 786	115 675	113 864	116 192
odpisy	2 122 093	2 537 177	2 466 884	2 101 497	4 679 833
zostatková cena predaného DM a materiálu	4 756	1 050	15 202	4 674 584	875
opravné položky k pohľadávkam	8 235	11 568	1 892	25 663	19 507
ostatné náklady	27 509	30 647	84 690	76 954	68 653
výsledok hospodárenia z hospodárskej činnosti	-4 073 786	-3 325 098	-2 668 352	-6 612 517	-7 163 498
pridaná hodnota	5 515 077	7 468 819	8 271 583	5 549 664	7 833 704
výnosy z finančnej činnosti	776 426	683 027	695 251	365 282	426
výnosy z dlhodobého finančného majetku		109 305	524 950	252 127	
výnosy z krátkodobého finančného majetku	771 041	555 061	92 786	49 021	
výnosové úroky	5 385	18 661	77 515	64 134	426
kurzové zisky					
ostatné výnosy z finančnej činnosti					
náklady na finančnú činnosť	1 370	2 219	1 827	1 860	2 120
náklady na krátkodobý finančný majetok					
nákladové úroky					
kurzové straty	30	901		1	
ostatné náklady na finančnú činnosť	1 340	1 318	1 827	1 859	2 120
výsledok hospodárenia z finančnej činnosti	775 056	680 808	693 424	363 422	-1 694
výsledok hospodárenia pre zdanením	-3 298 730	-2 644 290	-1 974 928	-6 249 095	-7 165 192
daň z príjmov: splatná a odložená	13 717	-6 940	-16 795	-1 519	101 005
výsledok hospodárenia za účtovné obdobie	-3 312 447	-2 637 350	-1 958 133	-6 247 576	-7 266 197

Účtovné operácie, ktoré sa významne prejavili v účtovnej závierke: náklady a výnosy

Rok 2012:

- spoločnosti sa podarilo udržať ponúkané služby vo vyššej úrovni ako v roku 2011 o 704 tis. EUR;
- z dôvodu plnenia platnej legislatívy v SR NsM, a. s. navýšila mzdy zdravotníckym zamestnancom. Osobné náklady vzrástli o 10% oproti predchádzajúcemu účtovnému obdobiu sú vo výške 81% z tržieb za poskytované služby, v roku 2011 to bolo 80%;
- finančné prostriedky vyčlenené na realizáciu investičného zámeru „Nemocnica svätého Michala, a.s. Cintorínska 16“ boli viazané krátkodobou zmenkou, účtovné výnosy z úrokov boli 771 tis. EUR.



VÝROČNÁ SPRÁVA 2016

Rok 2013:

- ukončením zmluvných vzťahov o dodávke služieb v oblasti stravovania a upratovania spoločnosť znížila predpokladané náklady o 252 tis. EUR a ukončením nájomných zmlúv sa znížili výnosy o 33 tis. EUR. Upratovanie a stravovanie sa začalo vykonávať vo vlastnej réžii;
- NsM, a. s. udržala ponúkané služby vo vyššej úrovni ako v roku 2012 o 2 567 tis. EUR. Kľúčovým prijímateľom poskytovaných služieb bolo Ministerstvo vnútra SR a Ministerstvo obrany SR. Významný podiel na výnosoch malo prehodnotenie zmlúv so zdravotnými poisťovňami len vo vzťahu k zákonnému zvyšovaniu plátov;
- z dôvodu plnenia platnej legislatívy v SR NsM, a. s. v mesiaci júl 2012 zvýšila lekárom mzdy, následne sa tento úkon prejavil v celom roku 2013. Zabezpečenie upratovacích a stravovacích služieb vo vlastnej réžii sa prejavilo tiež miernym zvýšením mzdových nákladov. Z celkových osobných nákladov boli mzdové náklady vo výške 5 898 tis. EUR;
- finančné prostriedky vyčlenené na realizáciu investičného zámeru „Nemocnica svätého Michala, a. s. Cintorínska 16“ boli viazané krátkodobými a dlhodobými zmenkami a k 31. decembru boli účtovné výnosy z úrokov vo výške 664 tis. EUR.

Rok 2014:

- v porovnaní s minulým rokom sa zvýšili náklady z hospodárskej činnosti o 657 tis. EUR. Z toho vo veľkej miere vzrástla spotreba materiálu a energie o 517 tis. EUR., Nárast nákladov a spotreby materiálu je možné odôvodniť vyšším počtom ošetrovaných pacientov a vyšším počtom finančne náročných operačných výkonov chirurgických odborov v porovnaní s predchádzajúcimi obdobiami. Ďalšou položkou bolo mierne zvýšenie miezd zamestnancov o 180 tis. EUR, ale vzápätí je potrebné i poukázať na skutočnosť, že v predchádzajúcom období boli riešené služby v oblasti stravovania a upratovania dodávateľským spôsobom (rok 2013 vo výške 79 tis. EUR). V roku 2014 sú tieto náklady pretransformované do osobných nákladov, spotreby čistiaceho materiálu a spotreby potravín;
- NsM, a. s. aktivovala služby v oblasti vlastného stravovania vo výške 58 tis. EUR, výrobu výrobkov do bufetu. vo výške 8 tis. EUR a náklady oddelenia projektového manažérstva a investičnej výstavby v súvislosti s investičným zámerom vo výške 156 tis. EUR (93 tis. EUR za rok 2013 a 63 tis. EUR za rok 2014);
- celková pridaná hodnota vo výške 8 272 tis. EUR bola vyššia o 803 tis. EUR v porovnaní s rokom 2013 a o 2 757 tis. EUR v porovnaní s rokom 2012;
- finančné prostriedky vyčlenené na realizáciu investičného zámeru „Nemocnica svätého Michala, a. s. Cintorínska 16“ boli i naďalej viazané krátkodobými a dlhodobými zmenkami, účtovné výnosy z finančnej činnosti boli 695 tis. EUR.

Rok 2015:

- v roku 2015 vzrástla NsM, a. s. účtovná strata v porovnaní s predchádzajúcim rokom 2014 o 54%, s rokom 2013 o 69% a s rokom 2012 o 74%. Pri jej posudzovaní zohrávajú dôležitý faktor významné neopakujúce sa náklady a výnosy, ktoré významne ovplyvnili celkový výsledok hospodárenia;
- v porovnaní s minulým rokom sa zvýšili náklady na spotrebu materiálu a energie o 3 mil. EUR. V mesiacoch november a december bol zaúčtovaný spotrebný materiál na vybavenie nového zariadenia vo výške viac ako 2 276 tis. EUR a liekov



VÝROČNÁ SPRÁVA 2016

a zdravotného materiálu o 500 tis. EUR. Energetická náročnosť udržiavania dvoch veľkých prevádzok na pracovisku Cesta na Červený most už na dokončovanej novej budove znamenalo pre NsM, a. s. zvýšenie nákladov na energie až o 180 tis. EUR. Bežne uskutočnené a plánované dodávateľské služby narástli v porovnaní s predchádzajúcim obdobím o 180 tis. EUR. Napríklad dodávka nových softvérových licencií účtovaných do služieb, náklady na sťahovanie a mimoriadnu kontrolu prístrojov po ich preprave. Zvýšenie osobných nákladov ovplyvnili náklady na odstúpné zamestnancom pri rušení prevádzky stravovania a bufetového predaja a tiež zvýšením príspevku zamestnávateľa na stravu pre zamestnancov;

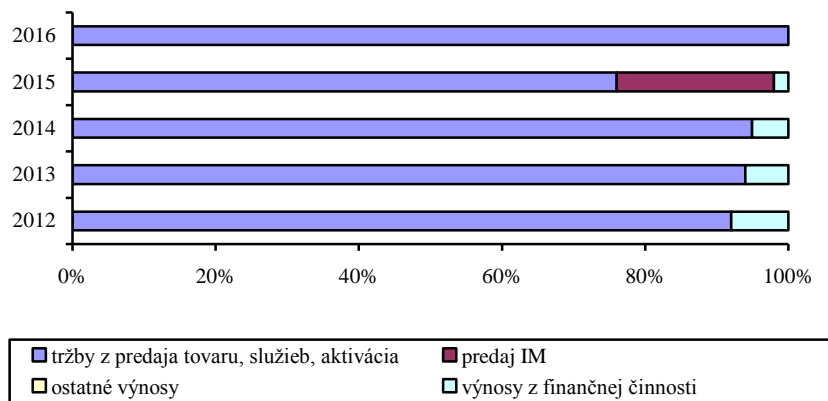
- mimoriadny náklad, ktorý ovplyvnil celkovú výšku nákladov bolo zúčtovanie zostatkovej ceny investičného majetku vyradeného predajom v celkovej výške 4 675 tis. EUR;
- tržba za predaný majetok bola vo výške 3 604 tis. EUR;
- ostatné tržby za dodané služby sa zvýšili o 500 tis. EUR.

Rok 2016

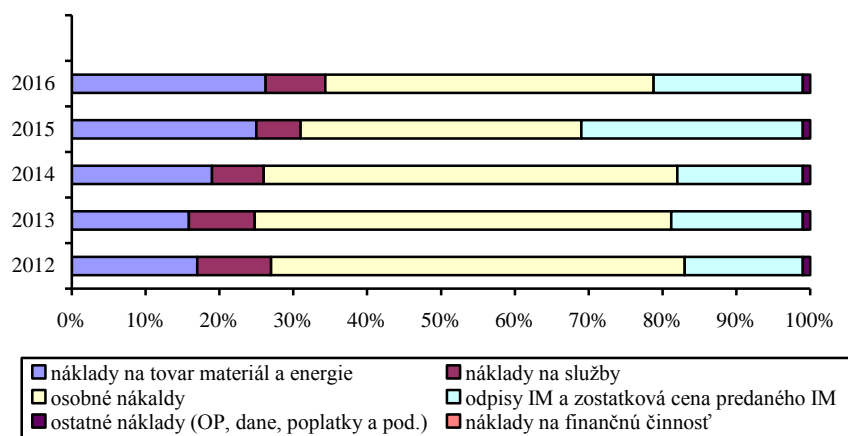
- za rok 2016 NsM, a. s. dosiahla stratu vo výške -7 266 tis. EUR. Je to najväčšia strata za sledované obdobie piatich rokov. Hospodársky výsledok bol veľkou mierou ovplyvnený ukončovaním projektu investičného zámeru „Nemocnica svätého Michala, a.s. Cintorínska 16“;
- po ukončení činnosti na pracovisku Cesta na Červený most a zmenou pracovných podmienok a zmluvných vzťahov so zdravotnými poisťovňami dosiahla NsM a. s. čistý obrat 15 895 tis. EUR, čo je o 27% viac ako v roku 2015, o 32 % viacej ako v roku 2014 a tiež viac ako v roku 2013 a 2012;
- zaradením novej prístrojovej techniky, inventáru a technického zhodnotenia budov vzrástli odpisy o viac ako 120%;
- v roku 2016 vynaložila snahu na predaj nepotrebných nehnuteľností – prevádzky Cesta na Červený most, napriek snahám nehnuteľnosť nebola predaná. V roku 2016 bol predaný nepotrebný DNHM a DDNHM OE výške 11 tis. EUR majetku, ktorý sa už nepoužíva a bol uložený v skladoch na prevádzke Cesta na Červený most;
- zmenou pracovných podmienok a pracovných postupov narástla spotreba materiálu a energií a dodávaných služieb oproti roku 2016 o 14%;
- zvýšením počtu zamestnancov a legislatívnymi zmenami v oblasti odmeňovania zdravotníckych zamestnancov narástli medziročne osobné náklady o 15%;
- v predchádzajúcich rokoch mala NsM, a. s. finančné prostriedky na financovanie projektu na termínovaných vkladoch a mala zakúpené zmenky. Výnosy z finančnej činnosti tak ovplyvňovali hospodársky výsledok iba do konca roka 2015.



VÝROČNÁ SPRÁVA 2016



Graf 18: Podiel tvorby podľa druhu výnosu na celkových výnosoch (pomer v percentách)



Graf 19: Podiel tvorby podľa druhu nákladu na celkových nákladoch (pomer v percentách)

6.2 Vývoj a štruktúra nákladov a výnosov

Tabuľka 31: Vývoj a štruktúra nákladov a výnosov (v EUR)

Účet	Názov položky	2012	2013	2014	2015	2016
N Á K L A D Y						
501	spotreba materiálu	1 611 354	1 568 756	2 084 949	4 905 386	5 271 978
502	spotreba energie	584 447	689 135	690 001	871 582	868 718
504	predaný tovar	0	25 796	57 210	50 330	0
511	opravy a udržiavanie	484 353	360 613	261 858	202 423	538 950
512	cestovné	1 788	3 274	3 642	3 200	6 968
513	náklady na reprezentáciu	3 406	4 020	6 660	18 031	7 187
518	ostatné služby	861 582	879 399	834 396	1 071 389	1 367 465
521	mzdové náklady	5 289 187	5 833 880	6 014 661	6 194 861	7 346 410
523	odmeny členom orgánov spoločnosti	13 867	5 906	3 810	2 933	3 910
524	zákonné zdravotné a sociálne poistenie	1 775 916	2 034 448	2 047 800	2 187 809	2 526 958
525	ostatné sociálne poistenie	4 522	5 768	5 136	4 988	5 225
527	zákonné sociálne náklady	237 769	234 571	242 458	397 712	289 484
528	ostatné sociálne náklady	46 345	9 498	6 860	8 161	5 935
531	cestná daň	1 793	1 802	2 034	2 097	2 802
532	daň z nehnuteľnosti	77 769	77 712	77 444	74 691	84 191
538	ostatné dane a poplatky	28 581	30 272	36 197	37 076	29 199
541	zostatková cena z DM	4 756	1 050	15 202	4 674 054	875



VÝROČNÁ SPRÁVA 2016

542	predaný materiál	0	0	0	530	0
543	dary	0	0	0	0	0
544	zmluvné pokuty, penále a úroky	1 439	1 957	383	3 689	21 333
545	ostatné pokuty a penále	5 272	3 007	7 879	25	609
546	odpis pohľadávky	628	401	21 748	0	5 885
547	opravné položky k pohľadávkam	8 235	11 568	1 892	25 663	19 507
548	ostatné náklad na HČ	19 317	22 927	49 581	67 157	40 230
549	manká a škody	853	2 355	5 099	6 083	596
551	odpisy	2 122 093	2 537 177	2 466 884	2 101 497	4 679 833
563	kurzové straty	30	901	0	1	0
568	ostatné náklady	1 340	1 318	1 827	1 859	2 120
591	daň z príjmov -splatná	1 023	539	3 168	32 512	3 483
592	daň z príjmov - odložená	12 694	-7 479	-19 963	-34 031	97 522
Náklady spolu		13 200 359	14 340 571	14 928 816	22 911 708	23 227 373
V Ý N O S Y						
602	tržby z predaja služieb	9 062 007	10 925 511	11 901 608	12 404 846	15 894 970
604	tržby z predaja tovaru	0	38 529	85 792	74 945	0
622	aktivácia vnútroorganizačných služieb	0	35 772	222 899	192 214	0
641	tržby z predaja DM	7001	501	5 543	3 602 677	10 821
642	tržba za predaný materiál	0	0	0	878	0
644	zmluvné pokuty, penále a úroky z omeškania	0	76	2 818	1 153	150
645	ostatné pokuty, penále a úroky z omeškania	0	96	0	0	0
646	výnosy z odpísaných pohľadávok	0	0	0	0	0
648	ostatné výnosy na hospodársku činnosť	42 478	19 709	56 772	22 137	54 809
662	úroky	5 385	18 661	77 515	64 134	426
663	kurzový zisk	0	0	0	0	0
665	výnosy z dlhodobého finančného majetku	0	109 305	524 950	252 127	0
666	výnosy z krátkodobého finančného majetku	771 041	555 061	92 786	49 021	0
Výnosy spolu		9 887 912	11 703 221	12 970 683	16 664 132	15 961 176
Hospodársky výsledok		-3 312 447	-2 637 350	-1 958 133	-6 247 576	-7 266 197

Návrh na zúčtovanie straty k 31.12.2016:

Hospodársky výsledok po zdanení vo výške straty – 7 266 197,30 EUR navrhuje predstavenstvo Nemocnice svätého Michala, a. s. Bratislava zúčtovať:

1. zúčtovanie účtovnej straty použitím rezervného fondu vo výške -4 487 653,12 EUR
2. prevodom na účet neuhradenej straty minulých rokov vo výške -2 778 544,18 EUR

6.2.1 Vývoj a štruktúra výnosov

Tabuľka 32: Vývoj a štruktúra výnosov (v EUR)

názov položky	2012	2013	2014	2015	2016	CnČM z toho
VÝNOSY SPOLU	9 887 912	11 703 221	12 970 683	16 664 132	15 961 176	20 592
Výnosy z hospodárskej činnosti spolu	9 111 486	11 020 194	12 275 432	16 298 850	15 960 750	20 592
tržby z predaja tovaru	0	38 529	85 792	74 945	0	0
tržby z predaja služieb	9 062 007	10 925 511	11 901 608	12 404 846	15 894 970	20 592
tržby z prevádzky	303 183	310 941	339 541	260 820	263 762	20 592
stravovanie	0	29 638	52 024	35 952	0	0
parkovanie	41 833	47 908	56 487	58 167	115 187	0
tržby z prenájmu	261 254	233 242	230 680	165 315	148 218	20 592
ostatné tržby z prevádzky	96	153	350	1 386	357	0
zdravotná starostlivosť	1 453 535	2 908 863	3 289 970	3 716 736	3 750 409	0



VÝROČNÁ SPRÁVA 2016

<i>zmluvní a nezmluvní partneri</i>	379 568	353 770	388 946	298 320	318 809	0
<i>Sociálne poisťovne</i>	15 613	16 086	15 341	16 348	15 163	0
Ministerstvo obrany SR	277 014	343 686	290 372	347 181	368 187	0
Ministerstvo vnútra SR	781 340	2 195 321	2 595 311	3 054 887	3 048 250	0
tržby od zdravotných poisťovní	7 305 289	7 705 707	8 272 097	8 427 290	11 880 799	0
<i>VšZP, a.s.</i>	6 373 069	6 740 355	7 088 206	7 199 320	10 371 431	0
<i>Dôvera ZP, a.s.</i>	667 646	745 387	824 995	883 202	1 095 186	0
Union ZP, a.s.	203 783	241 057	282 271	297 762	360 673	0
<i>občan EÚ</i>	21 547	18 908	29 271	47 006	53 509	0
aktivácia (strava)	0	35 772	66 429	55 093	0	0
aktivácia (výstavba - DHM)	0	0	156 470	137 121	0	0
tržby z predaja DNM a DHM	7 001	501	5 543	3 603 555	10 821	0
ostatné výnosy z hospodárskej činnosti	42 478	19 881	59 590	23 290	54 959	0
<i>tržby z predaja materiálu</i>	0	183	0	878	0	0
<i>zmluvné pokuty, penále a úroky z omeškania</i>	0	172	2 818	1 153	150	0
<i>náhrady z poistného plnenia, manka a škody</i>	1 062	2 655	1 600	52	2 143	0
<i>predaj nebezpečného odpadu</i>	102	114	84	39	0	0
<i>dary - zúčtovanie spotreby mat. a odpisov</i>	41 314	14 333	32 610	19 674	20 855	0
<i>dar od VšZP - balíček prvej pomoci</i>	0	0	0	0	19 955	0
<i>Vysporiadanie koeficientu odpočtu DPH</i>	0	2 109	0	2 227	0	0
<i>Ostatné hospodárske výnosy</i>	0	498	22 478	145	11 856	0
Výnosy z finančnej činnosti spolu	776 426	683 027	695 251	365 282	426	0
<i>výnosové úroky</i>	5 385	18 661	77 515	64 134	426	0
<i>výnosy z dlhodobého finančného majetku</i>	0	109 305	524 950	252 127	0	0
<i>výnosy z krátkodobého finančného majetku</i>	771 041	555 061	92 786	49 021	0	0

Prehľad vývoja výnosov bližšie poukazuje na výrazné rozdiely medzi jednotlivými účtovnými obdobiami a niektoré výrazne ovplyvňujú celkové výnosy.

Tržby z predaja služieb, stravovanie a aktivácia: od júna 2013 do októbra 2015 NsM, a. s. nezabezpečovala stravovanie zamestnancov a pacientov dodávateľsky, ale prevádzkovala stravovacie prevádzky a predajňu „Bufet“.

Tabuľka 33: Prehľad tržieb stravovacej prevádzky (v EUR)

<i>tržby stravovacej prevádzky</i>	2012	2013	2014	2015	2016
stravovanie	0	29 638	52 024	35 952	0
predaj tovaru v Bufete	0	38 529	85 792	74 945	0
aktivácia - teplého jedla z kuchyne do Bufetu	0	35 772	66 429	55 093	0
spolu	0	29 638	52 024	35 952	0

Tržby z prenájmu a parkovania: na prevádzke Cesta na Červený most boli prenajaté priestory pre dodávateľov služieb, ktoré slúžili pre pacientov a zamestnancov a to: predajné automaty na nápoje a pochutiny, verejná lekáreň, predajňa očnej optiky, stomatologické ambulancie, do júna 2013 predajňa bufetu a priestory kuchyne a skladových priestorov na potraviny pre dodávateľa stravy pre pacientov a zamestnancov. V sledovanom období boli nevyužívané nebytové priestory prenajaté i iným spoločnostiam a dve budovy slúžili ako ubytovane. V roku 2015 boli postupne ukončené všetky nájomné vzťahy, čo sa prejavilo i znížením tržieb za prenájom a s ním súvisiace služby. NsM, a. s. v roku 2016 uzatvorila v tomto objekte nový zmluvný vzťah na prenájom odstavných plôch na parkovanie, naďalej trval zmluvný vzťah na umiestnenie a osvetlenie reklamných tabúľ. Počas roku 2016 bol využívaný objekt na krátkodobý prenájom rôznym reklamným a filmovým spoločnostiam. Počas sledovaného roka boli tržby na tomto objekte vo výške 21 tis. EUR.



VÝROČNÁ SPRÁVA 2016

V budove starej polikliniky na ulici Cintorínska a Lazaretská sú v prízemí prenajaté priestory, v ktorých sa nachádza verejná lekáreň.

V novej budove nemocnice na Satinského ulici je v prenájme predajňa verejnej lekárne, predajňa očnej optiky, bufetového predaja a výdajne stravy pre zamestnancov a hospitalizovaných pacientov. V celej budove sú rozmiestnené predajné automaty na nápoje a pochutiny.

Tabuľka 34: Prehľad tržieb za prenájom priestorov (v EUR)

tržby za prenájom priestorov	2012	2013	2014	2015	2016	z toho CnČM
poskytnutie ubytovania	43 450	34 234	31 158	18 598	2 876	0
nájomné: prenajaté priestory bez DPH	39 836	34 054	47 931	42 130	35 408	0
nájomné: prenajaté priestory s DPH	94 486	104 503	99 190	62 835	80 243	20 369
nájomné: prenajaté hnuiteľné veci	15 106	11 619	8 115	8 271	7 300	0
služby k prenajatým priestorom	67 362	48 055	44 059	33 481	22 391	223
služby za telefónne pripojenie	1 014	777	227	0	0	0
spolu	261 254	233 242	230 680	165 315	148 218	20 592

Vjazd do areálu zamestnancov v objekte CnČM bol bezplatný, od pacientov bol vyberaný poplatok za vjazd vo výške 1,00 EUR s DPH. Od 1. novembra 2015 sa zmenili podmienky na parkovanie pre pacientov a zamestnancov. Na prevádzke Satinského sú vybudované parkovacie miesta v dvoch podzemných podlažiach. Zamestnanci nemocnice a pracovníci v činnej zálohe majú vyčlenené parkovacie miesto a uhrádzajú mesačne paušálny poplatok. Pre pacientov – návštevníkov je vyčlenených počas pracovných dní od šiestej hodiny do 17-tej hodiny 45 parkovacích miest. Pacienti vykonávajú úhradu prostredníctvom troch parkovacích automatov podľa času využitia parkovacieho miesta. Za každých začatých 30 minút je účtovaná suma 1,00 EUR s DPH, v prípade ak pacient opustí parkovacie miesto do 15 minút, parkovanie je bezplatné. Nový systém vyberania poplatku sa ukázal ako výhodné riešenie.

Tabuľka 35: Prehľad tržieb za vjazd a za parkovanie (v EUR)

tržby za parkovanie	2012	2013	2014	2015	2016
vjazd pacientov - CnČM	41 833	47 908	56 487	40 847	0
vjazd pacientov - parkovacie automaty Satinského	0	0	0	11 420	76 594
prenájom parkovacieho miesta zamestnancami	0	0	0	5 900	38 593
parkovanie spolu	41 833	47 908	56 487	58 167	115 187

Hlavnou podnikateľskou činnosťou je **poskytovanie zdravotnej starostlivosti**. Prioritou je poskytovanie zdravotnej starostlivosti pre osoby určené Ministerstvom vnútra Slovenskej republiky a Ministerstvom obrany Slovenskej republiky a orgány a organizácie v ich pôsobnosti, diplomatický zbor a VIP a pre verejnosť. Rozsah poskytovanej zdravotnej starostlivosti je poskytovaný na základe zmluvných vzťahov, objednávok i od jednotlivcov podľa požiadaviek. Poskytovaním zdravotnej starostlivosti vykonávajú zamestnanci na základe zmluvných vzťahov a so súhlasom pacienta i klinický výskum.

Tabuľka 36: Prehľad tržieb za poskytovanie zdravotnej starostlivosti (v EUR)

tržby za zdravotné výkony	2012	2013	2014	2015	2016
samoplatitelia	326 126	307 016	316 193	225 570	230 062
zmluvní a nezmluvní partneri	41 614	27 622	43 845	46 456	49 338
klinický výskum	11 828	19 132	28 908	26 294	39 409
na sociálne zabezpečenie	15 613	16 086	15 341	16 348	15 163
príslušníkov Ministerstva obrany SR	277 014	343 686	290 372	347 181	368 187



VÝROČNÁ SPRÁVA 2016

<i>tržby za zdravotné výkony</i>	2012	2013	2014	2015	2016
príslušníkov Ministerstva vnútra SR	781 340	2 195 321	2 595 311	3 054 887	3 048 250
spolu	1 453 535	2 908 863	3 289 970	3 716 736	3 750 409

S rozhodnutím manažmentu NsM, a s. súvisia i rôzne zmeny, ktoré v porovnaní rozsahu piatich rokov ovplyvnili celkovú výšku výnosov. V roku 2014 a 2015 bola zaúčtovaná **aktivácia zamestnancov**, ktorí sa podieľali na výstavbe novej nemocnice a v roku 2015 bol predaný nehnuteľný majetok a pozemky na ulici Fraňa Kráľa.

Medzi **ostatné výnosy z hospodárskej činnosti** NsM, a s. účtuje náklady na výnosy z obstaraných darov alebo mesačnú výšku odpisov investičného majetku, ktorého kúpa bola financovaná z darovaných investičných prostriedkov. Nesprávnym dodržiavaním pokynov pacienti poškodili trikrát parkovacia rampu a na účet NsM, a. s. bola od poisťovní poukázaná náhrada škody. V roku 2016 NsM, a. s. sa zapojila do marketingového projektu VŠZP, a.s., na základe ktorého každý poistenec VŠZP, a.s. obdržal pri prijatí do ústavnej zdravotnej starostlivosti v našom zdravotníckom zariadení balíček prvej pomoci. V roku 2016 boli vydané balíčky v hodnote skoro 20 tis. EUR.

Tabuľka 37: Tržby za predaj IM, aktivácia stavby, ostatné výnosy (v EUR)

<i>ostatné výnosy</i>	2012	2013	2014	2015	2016
aktivácia stavba	0	0	156 470	137 121	0
tržby z predaja DHM	7 001	501	5 543	3 603 555	10 821
tržby z predaja materiálu		183		878	
zmluvné pokuty, penále a úroky z omeškania		172	2 818	1 153	150
náhrady z poisťného plnenia, manka a škody	1 062	2 655	1 600	52	2 143
predaj nebezpečného odpadu	102	114	84	39	
dary - zúčtovanie spotreby mat. a odpisov	41 314	14 333	32 610	19 674	20 855
dar od VŠZP - balíček prvej pomoci	0	0	0	0	19 955
vysporiadanie koeficientu odpočtu DPH	0	2 109	0	2 227	0
ostatné hospodárske výnosy		498	22 478	145	11 856
spolu ostatné výnosy z hospodárskej činnosti	42 478	20 064	59 590	24 168	54 959

Nemocnica svätého Michala, a.s. nezameriava svoju činnosť na **výnosy z finančnej činnosti**. Na realizáciu projektu výstavby novej nemocnice vláda SR rozhodla v roku 2009 o peňažnom vklade vo výške 53 300 tis. EUR. V roku 2014 a v roku 2015 bolo na základe Uznesenia vlády SR č. 588 z roku 2013 a na základe rozhodnutia valného zhromaždenia navýšené základné imanie po 4 500 tis. EUR. Finančné prostriedky NsM, a. s. používala podľa finančného plánu na úhradu dodávky stavby a vybavenia. Počas trvania finančného plánu boli finančné prostriedky zhodnocované krátkodobými a dlhodobými zmenkami.

Tabuľka 38: Prehľad výnosov z finančnej činnosti (v EUR)

<i>výnosy z finančnej činnosti</i>	2012	2013	2014	2015	2016
výnosové úroky	5 385	18 661	77 515	64 134	426
výnosy z dlhodobého finančného majetku	0	109 305	524 950	252 127	0
výnosy z krátkodobého finančného majetku	771 041	555 061	92 786	49 021	0
spolu	776 426	683 027	695 251	365 282	426

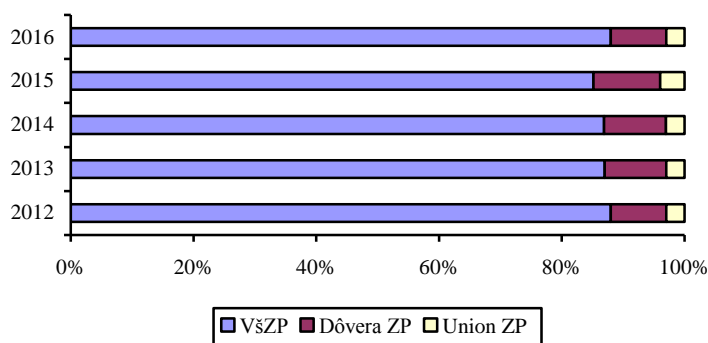


VÝROČNÁ SPRÁVA 2016

Tržby z predaja služieb pre zdravotné poisťovne tvoria priemerne 70% z celkových tržieb za služby. Objem zdravotnej starostlivosti je určený zmluvnými podmienkami u každej zdravotnej poisťovne. Úrad pre dohľad nad zdravotnou starostlivosťou vo svojom dokumente: „Informácia o stave prepoistenia poistencov k 1.januáru 2016“, uviedol odhad počtu poistencov u každej zdravotnej poisťovne. Podľa toho dokumentu je u VŠZP, a.s. poistených 63% občanov. Percentuálna výška tržieb od VŠZP, a.s. za poskytované služby prekračuje priemer počtu poistencov. V NsM, a. s. bolo v roku 2016 z celkových evidovaných pacientov zastúpených 83% poistencov VŠZP, a.s., 11% poistencov Dôvera ZP, a.s. a 6% poistencov Union ZP, a.s.

Tabuľka 39: Prehľad tržieb podľa zdravotných poisťovní (v EUR)

výnosy z finančnej činnosti	2012	2013	2014	2015	2016
VšZP	6 373 069	6 740 355	7 088 206	7 199 320	10 371 431
Dôvera ZP	667 646	745 387	824 995	883 202	1 095 186
Union ZP	203 783	241 057	282 271	297 762	360 673
Občan EÚ	21 547	18 908	29 271	47 006	53 509
odhad	39 244	-40 000	47 354	0	0
spolu	7 305 289	7 705 707	8 272 097	8 427 290	11 880 799



Graf 20: Výška tržieb od zdravotných poisťovní (pomer v percentách)

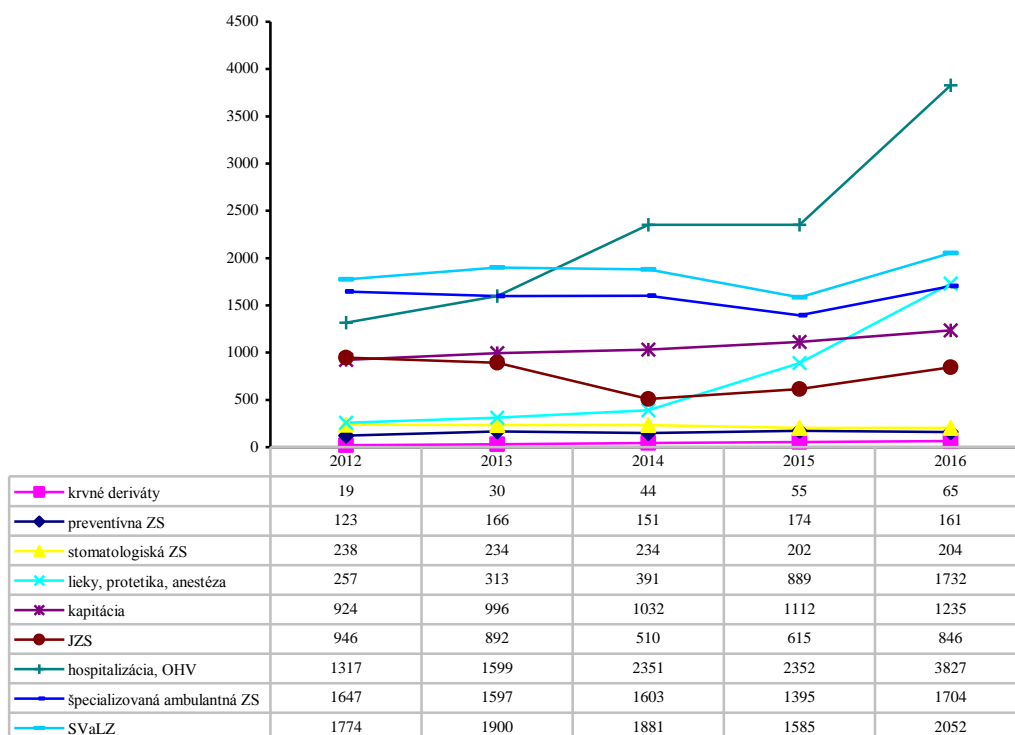
Tabuľka 40: Prehľad tržieb od zdravotných poisťovní podľa druhu poskytovanej ZS

prehľad druhu tržby	2012	2013	2014	2015	2016
VšZP, a.s. - prevencie	95 755	143 688	128 576	147 613	134 952
VšZP, a.s. - odborné výkony	1 425 752	1 390 795	1 396 452	1 199 520	1 464 419
VšZP, a.s. - zubolekárské výkony	211 443	207 547	207 778	179 178	184 012
VšZP, a.s. - kapitácia	812 350	856 163	882 576	949 509	1 056 933
VšZP, a.s. - SVLZ	1 577 623	1 676 992	1 657 883	1 396 534	1 806 058
VšZP, a.s. - lieky / protetika/anestéza	228 527	282 907	341 941	800 206	1 542 861
VšZP, a.s. - JZS	821 494	830 334	438 591	524 049	736 541
VšZP, a.s. - krv	16 763	28 370	39 160	45 806	57 502
VšZP, a.s. - hospitalizácia	1 183 362	1 323 559	1 995 249	1 956 905	3 388 153
VšZP, a.s. spolu	6 373 069	6 740 355	7 088 206	7 199 320	10 371 431
Dôvera ZP, a.s. - prevencie	22 379	18 836	15 638	19 394	18 300
Dôvera ZP, a.s. - odborné výkony	183 966	159 890	158 845	149 743	187 709
Dôvera ZP, a.s. - zubolekárské výkony	19 525	18 463	18 099	15 846	14 213
Dôvera ZP, a.s. - kapitácia	82 036	102 671	109 101	119 006	130 106
Dôvera ZP, a.s. - SVLZ	147 012	162 512	162 994	135 157	180 062
Dôvera ZP, a.s. - lieky / protetika/anestéza	17 290	19 634	35 268	59 598	152 478
Dôvera ZP, a.s. - JZS	85 471	53 362	50 012	74 641	83 791
Dôvera ZP, a.s. - krv	1 654	1 232	3 660	6 323	6 029
Dôvera ZP, a.s. - hospitalizácie	108 313	208 787	271 378	303 494	322 498



VÝROČNÁ SPRÁVA 2016

prehľad druhu tržby	2012	2013	2014	2015	2016
Dôvera ZP, a.s. spolu	667 646	745 387	824 995	883 202	1 095 186
Union ZP, a.s. - prevencie	4 545	3 462	6 389	7 292	7 393
Union ZP, a.s. - odborné výkony	37 508	46 765	47 242	45 990	51 843
Union ZP, a.s. - zubolekárske výkony	7 008	7 794	8 142	7 429	6 103
Union ZP, a.s. - kapitácia	29 792	37 601	40 055	43 200	47 892
Union ZP, a.s. - SVaLZ	49 416	60 064	59 965	53 071	66 312
Union ZP, a.s. - lieky / protetika/anestéza	11 353	10 282	13 628	29 680	37 117
Union ZP, a.s. - JZS	38 866	8 092	21 819	16 597	26 059
Union ZP, a.s. - krv	90	393	1 026	3 024	1 779
Union ZP, a.s. - hospitalizácie	25 205	66 604	84 005	91 479	116 175
Union ZP, a.s. spolu	203 783	241 057	282 271	297 762	360 673
spolu	7 244 498	7 726 799	8 195 472	8 380 284	11 827 290



Graf 21: Porovnanie tržieb za jednotlivé druhy poskytovanej ZS (v tis.EUR)

Porovnaním tržieb za jednotlivé druhy zdravotnej starostlivosti má graf stúpajúcu tendenciu vo všetkých oblastiach. Krvné deriváty, výkony v SVaLZ, hospitalizácie, JZS a lieky (prípochítateľné položky) rastú synergeticky tak ako je uvedené v kapitole 3., hlavne zvýšením počtu operačných výkonov. Nárast SVaLZ-ov oproti roku 2015 je ťažko porovnateľný, pretože výšku tržieb ovplyvnila dlhodobá neodstrániteľná porucha na starom prístroji magnetickej rezonancie v roku 2015. Pokles stomatologickej starostlivosti bol ovplyvnený personálnymi zmenami. Nárast platieb za kapitovaných zamestnancov bol ovplyvnený hlavne zmenou lokality v roku 2015.



VÝROČNÁ SPRÁVA 2016

6.2.2 Vývoj a štruktúra nákladov

Tabuľka 41: Vývoj a štruktúra nákladov (v EUR)

<i>názov položky</i>	2012	2013	2014	2015	2016	<i>CnČM z toho</i>
NÁKLADY CELKOM	13 200 359	14 340 571	14 928 816	22 911 708	23 227 373	1 103 835
náklady na hospodársku činnosť	13 185 272	14 345 292	14 943 784	22 911 367	23 124 248	1 103 835
náklady na obstaranie tovaru	0	25 796	57 210	50 330	0	0
spotreba materiálu a energie	2 195 801	2 257 891	2 774 950	5 776 968	6 140 696	115 101
spotreba materiálu	1 611 354	1 568 756	2 084 949	4 905 386	5 271 978	1 132
spotreba energií	584 447	689 135	690 001	871 582	868 718	113 969
služby	1 351 129	1 247 306	1 106 556	1 295 043	1 920 570	145 456
opravy	484 353	360 613	261 858	202 423	538 950	5 628
cestovné	1 788	3 274	3 642	3 200	6 968	0
reprezentačné	3 406	4 020	6 660	18 031	7 187	0
ostatné služby	861 582	879 399	834 396	1 071 389	1 367 465	139 828
osobné náklady	7 367 606	8 124 071	8 320 725	8 796 464	10 177 922	299 376
mzdové náklady	5 289 187	5 833 880	6 014 661	6 194 861	7 346 410	217 672
odmeny členom dozornej rady	13 867	5 906	3 810	2 933	3 910	0
zákonné sociálne a zdravotné poistenie	1 775 916	2 034 448	2 047 800	2 187 809	2 526 958	74 580
ostatné sociálne poistenie - DDS	4 522	5 768	5 136	4 988	5 225	0
zákonné sociálne náklady	237 769	234 571	242 458	397 712	289 484	7 124
ostatné sociálne náklady	46 345	9 498	6 860	8 161	5 935	0
dane a poplatky	108 143	109 786	115 675	113 864	116 192	52 237
daň z motorových vozidiel	1 793	1 802	2 034	2 097	2 802	0
daň z nehnuteľností	77 769	77 712	77 444	74 691	84 191	50 442
ostatné dane a poplatky	28 581	30 272	36 197	37 076	29 199	1 795
odpisy	2 122 093	2 537 177	2 466 884	2 101 497	4 679 833	490 872
zostatková cena predaného IM	4 756	1 050	15 202	4 674 054	875	0
zostatková cena predaného materiálu	0	0	0	530	0	0
opravné položky k pohľadávkam	8 235	11 568	1 892	25 663	19 507	-124
ostatné náklady na hospodársku činnosť	27 509	30 647	84 690	76 954	68 653	917
dary	0	0	0	0	0	0
zmluvné pokuty , penále, úrok z omeškania	1 439	1 957	383	3 689	21 333	409
ostatné pokuty , penále, úrok z omeškania	5 272	3 007	7 879	25	609	0
odpis pohľadávky	628	401	21 748	0	5 885	508
ostatné náklady na hospodársku činnosť	19 317	22 927	49 581	67 157	40 230	0
manká a škody	853	2 355	5 099	6 083	596	0
náklady na finančnú činnosť	1 370	2 219	1 827	1 860	2 120	0
kurzové straty	30	901	0	1	0	0
ostatné finančné náklady	1 340	1 318	1 827	1 859	2 120	0
daň z príjmov	13 717	-6 940	-16 795	-1 519	101 005	0
daň z príjmov splatná	1 023	539	3 168	32 512	3 483	0
daň z príjmov odložená	12 694	-7 479	-19 963	-34 031	97 522	0

V roku 2016 boli celkové náklady NsM, a. s. 23,2 mil. EUR a v roku 2015 vo výške 22,9 mil. EUR. Náklady za posledné dve účtovné obdobia ovplyvnili dlhodobý investičný plán a manažérske rozhodnutia počas roka 2016 (napr. prenájom protiľahlej budovy, opravy na budovách a vybavenie novozriadených ambulancií), za ktorými sa v budúcnosti očakáva lepší hospodársky výsledok.

Porovnaním tvorby jednotlivých nákladov v percentách k celkovým nákladom podľa Tabuľky 32 je rozdiel medzi bežným účtovným rokom 2012 až 2014 a nasledujúcimi rokmi 2015 a 2016. Spotreba materiálu bola v rokoch 2012 až 2014 vo výške 11 – 14% z celkových nákladov, ale v roku 2015 a 2016 sa pohybovala na úrovni 21 - 22% z celkových nákladov.



VÝROČNÁ SPRÁVA 2016

Z realizácie dlhodobého investičného zámeru sa preto dala očakávať i zmena vo výške odpisov, ktorá zmenila percento odpisov v roku 2015 z priemerných 17% na 9% a v roku 2016 až na úroveň 20%. Zostatková cena predaného IM v roku 2015 vo výške 4,7 mil. EUR tvorila až 20% podiel tvorby výšky celkových nákladov NsM, a.s. v danom účtovnom roku. Osobné náklady, ktoré sa dlhodobo pohybujú na úrovni 56% tvorby z celkových nákladov preto neporovnateľne klesli na 39% v roku 2015 a 44% v roku 2016 z celkovej tvorby nákladov. Pritom je z nasledujúceho prehľadu zrejmé, že u osobných nákladov je proti roku 2012 nárast až o 2,8 mil. EUR, ktorý je spôsobený nárastom zamestnancov za sledované obdobie cca o 100 zamestnancov a legislatívnou úpravou miezd zdravotníckych zamestnancov.

Tabuľka 42: Vývoj a štruktúra nákladov (v %)

názov položky	2012	2013	2014	2015	2016	CnČM z toho
NÁKLADY CELKOM	100.00	100.00	100.00	100.00	100.00	100.00
Náklady na hospodársku činnosť	99.89	100.03	100.10	99.99	99.56	100.00
náklady na obstaranie tovaru	0.00	0.18	0.38	0.22	0.00	0.00
spotreba materiálu a energie	16.63	15.74	18.59	25.21	26.44	10.43
<i>spotreba materiálu</i>	12.20	10.94	13.97	21.41	22.70	0.10
<i>spotreba energií</i>	4.43	4.80	4.62	3.80	3.74	10.33
služby	10.24	8.70	7.41	5.65	8.27	13.18
<i>opravy</i>	3.67	2.52	1.75	0.88	2.32	0.51
<i>cestovné</i>	0.01	0.02	0.02	0.01	0.03	0.00
<i>Reprezentačné</i>	0.03	0.03	0.05	0.08	0.03	0.00
<i>ostatné služby</i>	6.53	6.13	5.59	4.68	5.89	12.67
osobné náklady	55.81	56.65	55.74	38.39	43.82	27.12
<i>mzdové náklady</i>	40.07	40.68	40.29	27.04	31.63	19.72
<i>odmeny členom dozornej rady</i>	0.11	0.04	0.03	0.01	0.02	0.00
<i>zákonné sociálne a zdravotné poistenie</i>	13.45	14.19	13.72	9.55	10.88	6.76
<i>ostatné sociálne poistenie - DDS</i>	0.03	0.04	0.03	0.02	0.02	0.00
<i>zákonné sociálne náklady</i>	1.80	1.63	1.62	1.73	1.24	0.64
<i>ostatné sociálne náklady</i>	0.35	0.07	0.05	0.04	0.03	0.00
dane a poplatky	0.82	0.77	0.77	0.50	0.50	4.73
<i>daň z motorových vozidiel</i>	0.01	0.020	0.01	0.01	0.01	0.00
<i>daň z nehnuteľností</i>	0.59	0.540	0.52	0.33	0.36	4.57
<i>ostatné dane a poplatky</i>	0.22	0.210	0.24	0.16	0.13	0.16
odpisy	16.08	17.69	16.53	9.17	20.15	44.47
zostatková cena predaného DNM a DHM	0.04	0.01	0.10	20.40	0.00	0.00
zostatková cena predaného materiálu	0.00	0.00	0.00	0.00	0.00	0.00
opravné položky k pohľadávkam	0.06	0.08	0.01	0.11	0.08	-0.01
ostatné náklady na hospodársku činnosť	0.21	0.21	0.57	0.34	0.30	0.08
<i>dary</i>	0.00	0.00	0.00	0.00	0.00	0.00
<i>zmluvné pokuty , penále, úrok z omeškania</i>	0.01	0.01	0.00	0.02	0.10	0.04
<i>ostatné pokuty , penále, úrok z omeškania</i>	0.04	0.02	0.05	0.00	0.00	0.00
<i>odpis pohľadávky</i>	0.00	0.00	0.15	0.00	0.03	0.04
<i>ostatné náklady na hospodársku činnosť</i>	0.15	0.16	0.33	0.29	0.17	0.00
<i>manká a škody</i>	0.01	0.02	0.04	0.03	0.00	0.00
Náklady na finančnú činnosť	0.01	0.02	0.01	0.01	0.01	0.00
<i>kurzové straty</i>	0.00	0.01	0.00	0.00	0.00	0.00
<i>ostatné finančné náklady</i>	0.01	0.01	0.01	0.01	0.01	0.00
Daň z príjmov	0.10	-0.05	-0.11	-0.01	0.43	0.00
<i>daň z príjmov splatná</i>	0.01	0.00	0.02	0.14	0.01	0.00
<i>daň z príjmov odložená</i>	0.09	-0.05	-0.13	-0.15	0.42	0.00



VÝROČNÁ SPRÁVA 2016

Spotreba materiálu: vo výške 5 272 tis. EUR tvorí 22,70% z celkových nákladov, zvýšeným počtom operácií sa zvýšila i spotreba krvných derivátov, liekov, špeciálneho zdravotného materiálu a zdravotníckych pomôcok. Náklady na spotrebu liekov ovplyvnila i zvýšená aplikácia liekov pre pacientov na očnom pracovisku (Eylea, Lucentis a Avastin) v celkovej sume 1 141 tis. EUR. V porovnaní s rokom 2015 bola spotreba na tieto lieky 515 tis. EUR, v roku 2014 vo výške 86 tis. EUR a v roku 2013 18 tis. EUR. S vybavením nemocnice súvisia i zvýšené náklady za drobný dlhodobý majetok účtovaný do spotreby a to interiérové vybavenie (v roku 2015 vo výške 1 785 tis. EUR a v roku 2016 vo výške 820 tis. EUR), televízory a telefóny (v roku 2015 vo výške 140 tis. EUR) a zdravotné stroje a prístroje, (v roku 2015 vo výške 346 tis. EUR a v roku 2016 vo výške 208 tis. EUR). Od roku 2015 je postupne vymieňaná výpočtová technika. Od júna roku 2012 do októbra 2015 bola zabezpečovaná strava pre pacientov a zamestnancov vo vlastnej réžii. Od novembra 2015 je zabezpečené stravovanie pre pacientov a zamestnancov dodávateľsky, spotreba potravín predstavuje len prípravu nápojov pre pacientov. Zmena účtovania v roku 2016 nastala na základe odporúčania v spôsobe účtovania tonerov – na samostatný nákladový účet a účtovanie výroby nových pečiatok na účet služieb.

Tabuľka 43: Prehľad nákladov na spotrebu materiálu (EUR)

<i>náklady na spotrebu materiálu</i>	2012	2013	2014	2015	2016	<i>z toho CnČM</i>
šzm – k zdravotníckej technike	18 590	18 708	16 937	18 685	14 258	0
pečiatky	792	1 167	1 106	1 127	0	0
tonery	0	0	0	0	24 402	0
autosúčiastky, náhradné diely, mazadlá	5 801	7 492	6 311	5 446	6 377	0
kancelársky materiál a tlačivá	25 451	28 134	32 629	37 191	52 107	31
DDHM interiérové vybavenie	22 604	48 007	12 346	1 785 453	819 820	0
výpočtová technika	138 916	67 093	60 704	105 409	95 250	0
zdravotnícka technika – náhradné diely	12 108	17 693	8 171	28 039	13 373	0
televízory, rádiá, telefóny	4 379	5 942	1 795	140 575	11 694	0
prevádzkové stroje, prístroje, zariadenia	4 460	6 290	200	903	1 051	0
pohonné hmoty	29 486	33 156	30 992	29 772	26 405	0
knihy, časopisy, noviny	1 168	1 185	1 106	834	1 107	0
čistiace a hygienické potreby	17 882	51 746	50 118	57 839	60 620	39
hasiace prístroje.	417	0	0	406	0	0
zdravotnícke stroje, prístroje a zariadenia	41 876	32 209	29 534	345 862	207 692	0
materiál na údržbu	20 859	23 545	15 304	16 357	20 521	972
balíček prvej potreby (VšZP)	0	0	0	0	19 955	0
osobné ochranné pracovné pomôcky a prostriedky	24 095	24 247	38 296	24 670	54 305	83
potraviny	3 197	50 242	89 940	80 178	6 022	0
krvné deriváty, lieky, šzm, zdravotné pomôcky	1 239 273	1 151 900	1 689 460	2 226 640	3 837 019	7
spolu	1 611 354	1 568 756	2 084 949	4 905 386	5 271 978	1 132

Spotreba energií vo výške 869 tis. EUR tvorí 3,74% z celkových nákladov. Z toho 114 tis. EUR tvoria náklady na prevádzkovanie pracoviska Cesta na Červený most. Teplo a teplá voda je na novom pracovisku na Satinského ulici zabezpečovaná dodávateľsky od roku 2014, po začatí prác v interiéri stavby na Satinského ulici. Pracovisko Cesta na Červený most bolo zabezpečované vlastnou kotolňou na dodávku plynu, v roku 2016 sa spotrebovaný plyn využíval len na temperovanie budov a skladov. V roku 2017 predpokladáme ďalšie zníženie nákladov na prevádzku Cesta na Červený most.



VÝROČNÁ SPRÁVA 2016

Tabuľka 44: Prehľad nákladov na spotrebu energií (EUR)

<i>náklady na spotrebu energií</i>	2012	2013	2014	2015	2016	z toho CnČM
elektrická energia	228 430	261 955	280 025	342 150	412 487	44 647
vodné	31 798	38 786	40 581	43 801	28 957	12 288
plyn	282 923	344 997	297 136	254 278	58 619	57 034
dodávka tepla, teplej vody a pary	0	0	33 994	193 080	293 738	0
dodávka energií - nájomné zmluvy SR	41 296	43 397	38 265	38 273	74 917	0
spolu	584 447	689 135	690 001	871 582	868 718	113 969

Náklady na opravy vo výške 539 tis. EUR tvoria 2,32% z celkových nákladov. Z toho 5,6 tis. EUR tvoria náklady na prevádzkovanie pracoviska Cesta na Červený most. Náklady na opravy sú ovplyvnené vekom a periodicitou používania techniky, vekom rozvodov a budov. Na pracovisku Cesta na Červený most bola vykonaná oprava havarijného stavu rozvodov a výťahov. V roku 2016 bolo vykonávané na budove Polikliniky technické zhodnotenie (prestavba podkrovia na nebytové priestory), pričom niektoré položky podľa charakteru boli zaúčtované ako opravy budov. Plná prevádzka v novej budove nemocnice, jej organizáciou práce a manažmentu pacienta si vynútila zmeny v stavebných prvkoch, počas roka bolo vykonané technické zhodnotenie na novej budove a opäť niektoré položky z dodaných služieb boli posúdené a zaúčtované ako opravy. Dodávateľské faktúry, za stavebné práce sú samozdaňované podľa § 69 ods. 12 písm. j) zákona o DPH a v riadnom daňovom priznaní je odvádzaná daň z pridanej hodnoty. Dodávaná služba nemá nárok na odpočet DPH a výška DPH zvyšuje náklady na opravy alebo technické zhodnotenie budov.

Tabuľka 45: Prehľad nákladov na opravy (EUR)

<i>opravy</i>	2012	2013	2014	2015	2016	z toho CnČM
interiérového vybavenia	236	970	725	250	834	0
kontrola zdravotníckych prístrojov	39 305	0	0	0	0	0
zdravotníckych prístrojov	97 722	159 718	153 058	123 092	78 791	0
výpočtovej techniky	5 496	4 623	4 824	2 301	2 226	0
telekomunikačnej techniky	1 276	7 789	0	235	0	0
ostatných strojov a zariadení	12 965	17 058	8 702	7 527	1 488	0
výťahov	7 735	680	968	3 469	931	338
elektronického zabezpečovacieho systému	17 725	1 120	1 851	3 817	3 559	0
tepelného hospodárstva	97 404	36 623	35 113	10 468	0	0
vzduchotechniky	4 517	6 198	1 373	2 180	6 151	0
protipožiarného zabezpečovacieho systému	6 081	102	0	0	0	0
budov, priestorov a objektov	191 426	123 009	54 682	43 609	443 929	5 290
vozového parku	2 465	2 723	562	5 475	1 041	0
spolu	484 353	360 613	261 858	202 423	538 950	5 628

Náklady za dodané ostatné služby vo výške 1 367 tis. EUR tvoria 5,89% z celkových nákladov. Z toho 140 tis. EUR tvoria náklady na prevádzkovanie pracoviska Cesta na Červený most. Dodávané služby sú zabezpečované na základe zmluvných podmienok, alebo na základe objednávok. Výrazné zmeny vo výške nákladov v dodávaných službách v sledovanom období nastali hlavne v organizačných zmenách, napr.: prehľad stravovania pacientov počas jednotlivých rokov je prejavom organizačných zmien, keď v roku 2013 až 2015 bolo zabezpečované vo vlastnej réžii. Od roku 2013 bolo zabezpečované vo vlastnej réžii i upratovanie. Na sťahovanie zdravotníckej techniky v roku 2015 a 2016 boli vynaložené náklady vo výške 31 tis. EUR. Od roku 2016 bolo účtované vyhotovenie pečiatok už na účet služieb. Priemerný ročný náklad sa pohyboval vo výške jeden tisíc EUR. V roku 2016 bola zapísaná v Obchodnom registri SR zmena sídla Nemocnice svätého Michala, a. s., z toho dôvodu sa musela zabezpečiť výmena pečiatok s uvedením sídla spoločnosti a preto náklady



VÝROČNÁ SPRÁVA 2016

stúpili na 2,5 tis. EUR. Časť registratúrnych záznamov bola uložená v predchádzajúcich obdobiach v skladoch na prevádzke Cesta na Červený most, v roku 2015 a 2016 boli tieto doklady presťahované do archívnych priestorov zmluvnej spoločnosti, čo znamenalo nárast dodávateľských služieb za uschovanie dokumentácie. Pre ambulancie všeobecných lekárov a jednu špecializovanú ambulanciu bola v roku 2016 prenajatá budova Cintorínska 3B a preto vzrástli náklady na služby za nájomné nebytových priestorov. V predchádzajúcich rokoch boli náklady za prenájom nebytových priestorov iba na dislokovaných pracoviskách. V roku 2015 bol vypracovaný znalecký posudok za cenu 6,7 tis. EUR na odpredaj prevádzky Cesta na Červený most a v roku 2012 znalecký posudok na odpredaj prevádzky na ul. Fraňa Kráľa bol vyhotovený za cenu 3,2 tis. EUR. Na prevádzku Cesta na Červený most boli v roku 2016 náklady vo výške 140 tis. EUR a to za služby pomocných robotníkov, odvod zrážkovej vody a stočné v nadväznosti na spotrebu vody, telekomunikačné služby, kontroly rozvodov a technických systémov, strážnu službu a náklady na inzerciu odpredaja prevádzky.

Tabuľka 46: Prehľad nákladov na dodávku ostatných služieb (EUR)

<i>náklady na ostatné dodávateľské služby</i>	2012	2013	2014	2015	2016	<i>z toho CnČM</i>
cestovné	1 788	3 274	3 642	3 200	6 968	0
náklady na reprezentáciu	3 406	4 020	6 660	18 031	7 187	0
stravovanie pacientov	111 507	48 184	0	23 483	192 992	0
prenájom pracovného fondu a ich dopravy	2 681	16 084	15 012	19 235	21 161	13 941
odvod zrážkových vôd, stočné	54 115	60 664	60 494	62 914	46 259	28 462
rozbor vody, stery (kultivácia), čistenie kanalizácie	8 872	15 107	11 441	9 995	6 615	0
softvér: aktualizácie, konzultácie, licencie	72 892	121 610	110 529	140 433	77 947	0
telekomunikácia, internet, poštovné	86 222	65 779	63 871	91 779	62 381	1 790
poradenstvo právne, notárske služby, audity, expertízy,	17 157	23 168	30 639	62 788	71 053	0
upratovanie	219 486	30 402	0	4 912	0	0
deratizácia, dezinfekcia, dezinfekcia	2 918	2 610	2 097	803	2 462	786
odvoz a likvidácia odpadu	13 874	13 850	35 717	33 783	51 851	673
pranie prádla	29 850	27 414	37 481	39 738	42 913	4
nájom zdravotníckej techniky, plynových fliaš	74 275	67 197	111 598	140 585	63 096	0
kontrola zdravotníckej techniky, dozimetrom	1 967	55 653	14 117	13 877	14 281	0
kontrola: výťahov, elektr. rozvodov a vzduchotechniky	3 094	96 355	58 050	67 738	140 180	11 183
prepravné – exitusu	280	39	104	91	119	0
sťahovanie, preprava	0	0	0	29 254	1 582	0
výroba pečiatok	0	0	0	0	2 459	15
nájom nebytových priestorov a súvisiace služby	13 406	12 700	11 783	12 905	91 904	0
prevádzkovanie tepelného hospodárstva	33 376	59 838	59 786	34 338	0	0
účastnícke poplatky za semináre, videoškolenie	66	48	60	42	64	0
propagácia, reklama, inzercia	353	16 264	1 489	861	10 115	8 760
služby taxi, registratúra	13 174	8 702	23 067	28 779	80 902	0
znalecké posudky	6 323	9 702	1 000	18 650	4 400	0
služby BOZP, strážna služba, iné poradenstvo	53 936	76 386	147 760	192 886	338 980	74 214
zdravotná starostlivosť pre samoplátiteľov	41 758	51 643	38 301	41 520	43 749	0
ostatné služby spolu	861 582	879 399	834 396	1 071 389	1 367 465	139 828

Osobné náklady vo výške 10 178 tis. EUR tvoria 31,63 % z celkových nákladov. Z toho 299 tis. EUR tvoria náklady na prevádzkovanie pracoviska Cesta na Červený most. Osobné náklady medziročne vrástli viac ako o 15 %. Dôvodom bola legislatívna zmena platná z predchádzajúcich období i nárast zamestnancov oproti predchádzajúcim obdobiam. Do osobných nákladov je každý rok účtovaná tvorba mzdových nákladov a odvodov do inštitúcií sociálneho zabezpečenia a zdravotného poistenia a ich zúčtovanie, prípadne zrušenie. Od roku 2015 je účtovaná i výška odchodného na každého jedného zamestnanca. Osobné náklady zahŕňajú tvorbu krátkodobých rezerv na nevyčerpanú dovolenku z roku 2015. V roku 2016



VÝROČNÁ SPRÁVA 2016

bolo vyplatené odstupné podľa Zákonníka práce a Kolektívnej zmluvy vo výške 24 tis. eur., čo je menej ako v roku 2012, 2014 a 2015. Zároveň bolo niektorým zo zamestnancov vyplatené odchodné vo výške 12 tis. EUR, čo je viac ako v roku 2014 a 2015 ale menej ako v roku 2012 a 2013. Príspevok na stravu sa zvýšil oproti predchádzajúcim rokom. Dôvodom bolo zvýšenie jednotkovej ceny za obed dodávaný dodávateľským spôsobom od 1.11.2015 do jedálne pre zamestnancov i zvýšenie príspevku zamestnancom na tento obed nad rámec Zákonníka práce.

Tabuľka 47: Prehľad osobných nákladov (EUR)

osobné náklady	2012	2013	2014	2015	2016	z toho CnČM
mzdové náklady	5 289 187	5 833 880	6 014 661	6 194 861	7 346 410	217 672
odmeny členom dozornej rady	13 867	5 906	3 810	2 933	3 910	0
odvody do sociálneho a zdravotného poistenia	1 775 916	2 034 448	2 047 800	2 187 809	2 526 958	74 580
ostatné sociálne poistenie - DDP	4 522	5 768	5 136	4 988	5 225	0
zákonné sociálne náklady	237 769	234 571	242 458	397 712	289 484	7 124
ostatné sociálne náklady	46 345	9 498	6 860	8 161	5 935	0
spolu	7 367 606	8 124 071	8 320 725	8 796 464	10 177 922	299 376
z toho vybrané náklady:						
odstupné pri prepustení podľa Zákonníka práce	28 460	6 607	28 463	30 212	16 644	4 602
odstupné podľa Kolektívnej zmluvy	15 493	18 647	6 352	1 797	7 635	2 257
odstupné spolu	43 953	25 254	34 815	32 009	24 279	6 859
odchodné podľa Zákonníka práce	7 501	10 771	4 714	8 405	9 286	811
odchodné podľa Kolektívnej zmluvy	6 160	9 110	2 457	0	2 449	0
odchodné spolu	13 661	19 881	7 171	8 405	11 735	811
príspevok na stravovanie podľa Zákonníka práce	123 696	128 753	124 038	130 228	124 541	4 177
príspevok na stravovanie nad rámec Zákonníka práce	0	0	0	6 278	26 770	87
príspevok na stravovanie spolu	123 696	128 753	124 038	136 506	151 311	4 264

Dane a poplatky vo výške 116 tis. EUR tvoria 0,50 % z celkových nákladov. Z toho 52 tis. EUR tvoria náklady na prevádzkovanie pracoviska Cesta na Červený most. Nemocnica svätého Michala, a. s. v roku 2016 zvýšila počet vozidiel vo vozovom parku na základe zmlúv o výpožičke, čo ovplyvnilo i nárast nákladov na daň z motorových vozidiel. K 31.12.2015 NsM, a. s. už nevlastnila objekty a pozemky na ul. Fraňa Kráľa a preto sa dalo predpokladať, že v roku 2016 bude účtovať nižšie náklady na daň z nehnuteľnosti, ale zmenou klasifikácie novovybudovanej nehnuteľnosti v sídle spoločnosti zo stavby na nebytový priestor tvorili náklady na daň z nehnuteľnosti 84 tis. EUR. Odvoz a likvidácia komunálneho odpadu je zabezpečovaná dodávateľom – hlavné mesto SR, Bratislava, preto sú náklady účtované do poplatkov. Dôrazom na separovanie odpadov sa podarilo znížiť náklady skoro na úroveň roku 2012 t.j. 28 tis. EUR

Tabuľka 48: Prehľad nákladov na dane a poplatky (EUR)

dane a poplatky	2012	2013	2014	2015	2016	z toho CnČM
daň z motorových vozidiel	1 793	1 802	2 034	2 097	2 802	0
daň z nehnuteľností	77 769	77 712	77 444	74 691	84 191	50 442
ostatné dane a poplatky	28 581	30 272	36 197	37 076	29 199	1 795
spolu	108 143	109 786	115 675	113 864	116 192	52 237
z toho: komunálny odpad Hl. mesto Bratislava	27 144	29 822	34 948	34 099	27 788	1 742



VÝROČNÁ SPRÁVA 2016

Medzi ostatné náklady, ktoré malým percentom tvoria celkové množstvo nákladov, ale ovplyvňujú hospodársky výsledok sú uvedené zmluvné pokuty a úroky z omeškania, odpis nevymožiteľných pohľadávok, tvorba a zúčtovanie opravných položiek k pohľadávkam, biologická rekultivácia pred objektom novej nemocnice na Cintorínskej ul. a priamo v areáli. Ďalej náklady za zákonné zmluvné poistenie pre automobilový park, náklady na poistenie profesijnej zodpovednosti zamestnancov, náklady na poistenie vneseného majetku, poistenie zodpovednosti za škodu spôsobenú pri prevádzke a nakladaní so zdrojmi ionizujúceho žiarenia. V roku 2016 nebola tvorená opravná položka na predaj prevádzky Cesta na Červený most z dôvodu predchádzajúcich skúseností s odpredajom prebytočného nehnuteľného majetku na Fraňa Kráľa, ktorý sa úspešne zrealizoval až po takmer troch rokoch od vyhlásenia jeho odpredaja.

Tabuľka 49: Prehľad ostatných vybraných nákladov (EUR)

ostatné vybrané náklady	2012	2013	2014	2015	2016	z toho CnČM
predaný materiál	0	0	0	530	0	0
dary	0	0	0	0	0	0
zmluvné pokuty , penále, úrok z omeškania	1 439	1 957	383	3 689	21 333	409
ostatné pokuty a sankcie (SP, ÚDZS, FR SR)	5 272	3 007	7 879	25	609	0
odpis nevymožiteľných pohľadávok	628	401	21 748	0	5 885	508
tvorba, a zúčtovanie opravných položiek k pohľadávkam	8 235	11 568	1 892	25 663	19 507	-124
manká a škody	853	2 355	5 099	6 083	596	
biologická rekultivácia	0	0	0	49 131	0	0
ročné vysporiadanie koeficientu odpočtu DPH	2 180	0	0	0	7 429	0
zmluvné a havarijné poistenie	15 003	17 447	13 849	11 311	10 994	0
ostatné náklady na hospodársku činnosť	2 134	5 480	35 732	6 715	21 807	0
ostatné náklady na hospodársku činnosť	19 317	22 927	49 581	67 157	40 230	0

Náklady na odpisy dlhodobého nehmotného a hmotného investičného majetku vo výške 4 680 tis. EUR tvoria 20,15 % z celkových nákladov. Z toho 491 tis. EUR tvoria náklady na prevádzke Cesta na Červený most. Výrazné medziročné rozdiely medzi rokmi 2014, 2015 a 2016 vznikli plnením investičného zámeru, ktorý bol v tejto správe niekoľkokrát spomínaný. V roku 2015 boli vyradené budovy a stavby v sume 2 446 tis. EUR z dôvodu odpredaja objektov na ul. Fraňa Kráľa. Tým počas roka odpisy za budovy a stavby poklesli. Ďalej v mesiaci október 2015 bol účtovne vyradený majetok vo výške 1 183 tis. EUR, ktorého zostatková cena vstupovala do obstarávacej ceny novej budovy nemocnice. V novembri 2015 bola zaradená do užívania nová nemocnica, stavby a prípojky, ktoré súviseli s touto budovou (napr. energoblok, osvetlenie, plot, brána) vo výške 38 204 tis. EUR a technické zhodnotenie budov na odpisovaných objektoch bolo vo výške 3 265 tis. EUR. Zvýšenie odpisov tak ovplyvnilo zvýšenie nákladov len posledné dva mesiace roka 2015. V roku 2016 bola zvýšená hodnota budov a stavieb (nová nemocnica a poliklinika) o ďalšie riadne zaradenie a technické zhodnotenie vo výške 2 139 tis. EUR a riadne zaradenie a technické zhodnotenie budovy v prenájme o 469 tis. EUR. To je dôvod, prečo sú odpisy v roku 2015 o polovicu nižšie ako v roku 2016.

V roku 2015 bola zaradená zdravotnícka prístrojová technika vo výške 8 194 tis. EUR a vyradená vo výške 834 tis. EUR. V roku 2016 bola zaradená nová zdravotnícka prístrojová technika vo výške 4 746 tis. EUR a vyradená vo výške 158 tis. EUR.

V roku 2015 boli zaradené prevádzkové stroje, prístroje a zariadenia vo výške 531 tis. EUR a vyradené vo výške 1 tis. EUR. V roku 2016 boli zaradené vo výške 31 tis. EUR.



VÝROČNÁ SPRÁVA 2016

V roku 2015 bol zaradený inventár vo výške 435 tis. EUR. V roku 2016 bol zaradený inventár vo výške 256 tis. EUR a vyradený vo výške 47 tis. EUR.

V roku 2015 bola zaradená nová informačná technika a informačné technológie a ich technické zhodnotenie vo výške 1 5440 tis. EUR a v roku 2016 vo výške 537 tis. EUR.

V roku 2016 bolo vykonané technické zhodnotenie na dvoch motorových vozidlách VW Transporter vo výške 28 tis. EUR.

Tabuľka 50: Prehľad nákladov na odpisy a ZC predaného investičného majetku (EUR)

výška odpisov dlhodobého majetku	2012	2013	2014	2015	2016	z toho CnČM
odpisy DNM - softvér	89 252	117 179	109 760	47 368	67 147	0
odpisy DNM - licencie	5 066	5 066	5 066	1 689	0	0
odpisy DHM - budovy a stavby	767 493	770 006	771 462	851 247	1 790 586	481 852
odpisy DHM - zdravotné stroje, prístroje a zariadenia	1 069 449	1 532 195	1 501 357	1 085 254	2 252 753	0
odpisy DHM - prevádzkové stroje, prístroje a zariadenia	80 964	15 860	15 170	20 678	61 116	8 804
odpisy DHM - inventár a iné zariadenia	19 597	12 226	9 454	14 652	116 629	216
odpisy DHM – výpočtová technika	67 846	80 329	54 615	80 609	390 447	0
odpisy DHM - dopravné prostriedky	22 426	4 316	0	0	1 155	0
spolu	2 122 093	2 537 177	2 466 884	2 101 497	4 679 833	490 872
zostatková cena predaného DNM a DHM	4 756	1 050	15 202	4 674 054	875	0

Náklady na finančnú činnosť zahŕňajú zväčša bankové poplatky a každoročne sa pohybujú v rozmedzí dvetisíc EUR. Dodávatelia tovarov a služieb, hlavne z Českej republiky, už vystavujú faktúry v mene euro a preto nedochádza k zvýšeniu nákladov, ktorú spôsobovalo kolísanie kurzu.

Výška splatnej dane za jednotlivé účtovné obdobia bola závislá od dátumu ukončenia dlhodobých a krátkodobých termínovaných vkladov a od výšky pripísaných úrokov. Finančné prostriedky z ukončených termínovaných vkladov boli prevedené na bežný podnikateľský účet vedený vo Všeobecnej úverovej banke, a.s. (rok 2012) a v Poštovej banke, a.s. a preto bol na týchto účtoch nárast splatnej dane z príjmov.

Pretože NsM, a. s. vykazuje každoročne stratu po podaní Daňového priznania k dani z príjmov právnickej osoby odvedie **daňovú licenciu** podľa § 46b zákona č.595/2003 Z.z. o dani z príjmov v z.n.p. vo výške 2 880,00 EUR ročne.

NsM, a.s. účtuje od svojho vzniku o **odloženej dani**, ktorej výška sa mení v závislosti od výšky účtovných a daňových odpisov.

Tabuľka 51: Prehľad nákladov na finančnú činnosť a daň z príjmov (v EUR)

finančné náklady, daň z príjmov	2012	2013	2014	2015	2016	z toho CnČM
kurzové straty	30	901	0	1	0	0
bankové poplatky	1 340	1 318	1 827	1 859	2 120	0
spolu náklady na finančnú činnosť	1 370	2 219	1 827	1 860	2 120	0
splatná daň z príjmov: BÚ Štátna pokladnica	39	25	24	44	63	0
splatná daň z príjmov: BÚ Poštová banka, a.s.	1	66	264	747	17	0
splatná daň z príjmov: BÚ Všeobecná úverová banka,	58	0	0	0	0	0
splatná daň z príjmov z termínovaných vkladov	925	448	0	28 841	0	0
daňová licencia	0	0	2 880	2 880	2 880	0
daň za nepeňažné plnenie: §43/17 zákona o dani z príjmu	0	0	0	0	523	0
odložená daň	12 694	-7 479	-19 963	-34 031	97 522	0
spolu daň z príjmov	13 717	-6 940	-16 795	-1 519	101 005	0



7 PODNIKATEĽSKÝ ZÁMER NA ROK 2017

- vytvoriť podmienky na integráciu elektronického zdravotníctva;
- nastaviť efektívny proces vykazovania ústavnej zdravotnej starostlivosti v systéme DRG od 1.1.2017 a aktívne rokovať so zdravotnými poisťovňami s dôrazom na správne nastavenie financovania v systéme DRG;
- zachovať vysokú kvalitu poskytovaných služieb pri udržaní likvidity;
- zachovať trhovú potenciál za účinného využitia vhodných marketingových nástrojov vzhľadom na vývoj trhu;
- zabezpečiť efektívny proces verejného obstarávania služieb a na vybrané skupiny zdravotníckeho materiálu za účelom zníženia nákladov;
- vytvárať vhodné podmienky pre sústavné vzdelávanie zdravotníckych zamestnancov na získanie špecializovanej alebo certifikovanej odbornej spôsobilosti pre potreby zamestnávateľa a na priebežné obnovovanie a udržiavanie už získanej odbornej, špecializovanej alebo certifikovanej odbornej spôsobilosti;
- zriadiť excimerové centrum NsM, a.s. v rámci očného oddelenia;
- rozšíriť spoluúčasť pri realizácii schválených externých projektov výskumu a vývoja a zvýšiť schopnosť poskytovateľa vyvinúť v rámci vlastných inovácií nové postupy alebo procesy.

**8 ZOZNAM SKRATIEK**

a pod.	a podobne
a. s.	akciová spoločnosť
BOZP	bezpečnosť a ochrana zdravia pri práci
CnČM	Cesta na Červený most
DDHM	drobný dlhodobý hmotný majetok
DDNM	drobný dlhodobý nehmotný majetok
DHM	dlhodobý hmotný majetok
DNM	dlhodobý nehmotný majetok
Dôvera, a. s.	Dôvera zdravotná poisťovňa, a. s.
DPH	daň z pridanej hodnoty
č.	číslo
EU	Európska únia
FR SR	Finančné riaditeľstvo Slovenskej republiky
IT	informačné technológie
JZS	jednodňová zdravotná starostlivosť
MO SR	Ministerstvo obrany Slovenskej republiky
MV SR	Ministerstvo vnútra Slovenskej republiky
MŽP SR	Ministerstvo životného prostredia Slovenskej republiky
napr.	napríklad
NsM, a. s.	Nemocnica svätého Michala, a. s.
OAIM	oddelenie anesteziológie a intenzívnej medicíny
PaM	personalistika a mzdy
PHM	pohonné hmoty
PO	požiarna ochrana
RLP	rýchla lekárska pomoc
RZP	rýchla zdravotná pomoc
SP	Sociálna poisťovňa
Spoločnosť	Nemocnica svätého Michala, a. s.
SR	Slovenská republika
SVaLZ	spoločné vyšetrovacie a liečebné zložky
šzm	špeciálny zdravotný materiál
tis. EUR	suma udávaná v tisíc eur
ÚDZS	Úrad pre dohľad nad zdravotnou starostlivosťou
ul.	ulica
Union, a. s.	Union zdravotná poisťovňa, a. s.
VšZP, a. s.	Všeobecná zdravotná poisťovňa, a. s.
v z.n.p.	v znení neskorších predpisov
Z. z.	Zbierka zákonov
ZP	zdravotná poisťovňa
ZS	zdravotná starostlivosť



9 ZOZNAM OBRÁZKOV

Obrázok 1: Predseda predstavenstva a generálny riaditeľ	5
Obrázok 2: Slávnostné otvorenie nových priestorov nemocnice	5
Obrázok 3: Zmena sídla NsM, a. s.	6
Obrázok 4: Pracovisko s ambulanciami všeobecných lekárov	6
Obrázok 5: Schéma organizačnej štruktúry	10
Obrázok 6: Schéma organizácie systému manažérstva kvality	31
Obrázok 7: Certifikát systému manažérstva kvality	33
Obrázok 8: Energetický štítok	36

10 ZOZNAM TABULIEK

Tabuľka 1: Členenie akcií NsM, a. s.	9
Tabuľka 2: Počet lôžok	12
Tabuľka 3: Zoznam zdravotných stredísk	15
Tabuľka 4: Základne sledované ukazovatele	15
Tabuľka 5: Skutočné využitie lôžok	17
Tabuľka 6: Vybrané lôžkové ukazovatele za rok 2016	18
Tabuľka 7: Prehľad počtu operácií podľa oddelení a zdravotných poisťovní v roku 2016	18
Tabuľka 8: Štruktúra ošetrovaných pacientov	19
Tabuľka 9: Zastúpenie hospitalizovaných pacientov podľa poisťovní v roku 2016	21
Tabuľka 10: Analýza a výskyt dekubitov	21
Tabuľka 11: Počet nozokomiálnych nákaz	21
Tabuľka 12: Počet zamestnancov, ktorí ukončili externé štúdium	23
Tabuľka 13: Počet zamestnancov, ktorí sa školskom roku externe vzdelávajú	23
Tabuľka 14: Zamestnanci vo fyzickom pomere	24
Tabuľka 15: Vzdelanostná štruktúra zamestnancov	25
Tabuľka 16: Veková skladba zamestnancov	26
Tabuľka 17: Finančné príspevky poskytnuté v rámci projektov a grantov v roku 2016	27
Tabuľka 18: Ukončené klinické štúdie v roku 2016	27
Tabuľka 19: Pokračujúce klinické skúšanie z minulých rokov	28
Tabuľka 20: Klinické skúšanie schválené v roku 2016	28
Tabuľka 21: Odborná stáž študentov	28
Tabuľka 22: Ošetrovateľská stáž študentov	29
Tabuľka 23: Prednášková činnosť v rámci vzdelávania zamestnancov v NsM, a. s.	29
Tabuľka 24: Prednášková činnosť v Slovenskej republike	29
Tabuľka 25: Prednášková činnosť v zahraničí	30
Tabuľka 26: Druh a množstvo nebezpečného odpadu odovzdaného na likvidáciu (v tonách)	34
Tabuľka 28: Spotreba plynu (v m ³)	35
Tabuľka 27: Skleníkové plyny v chladiacich a klimatizačných zariadeniach k 31.12.(v kg)	35
Tabuľka 29: Účtovná závierka - aktíva a pasíva	38
Tabuľka 30: Vývoj výsledku hospodárenia (v EUR)	45
Tabuľka 31: Vývoj a štruktúra nákladov a výnosov (v EUR)	48
Tabuľka 32: Vývoj a štruktúra výnosov (v EUR)	49
Tabuľka 33: Prehľad tržieb stravovacej prevádzky (v EUR)	50
Tabuľka 34: Prehľad tržieb za prenájom priestorov (v EUR)	51



Tabuľka 35: Prehľad tržieb za vjazd a za parkovanie (v EUR)	51
Tabuľka 36: Prehľad tržieb za poskytovanie zdravotnej starostlivosti (v EUR)	51
Tabuľka 37: Tržby za predaj IM, aktivácia stavby, ostatné výnosy (v EUR)	52
Tabuľka 38: Prehľad výnosov z finančnej činnosti (v EUR)	52
Tabuľka 39: Prehľad tržieb podľa zdravotných poisťovní (v EUR)	53
Tabuľka 40: Prehľad tržieb od zdravotných poisťovní podľa druhu poskytovanej ZS	53
Tabuľka 41: Vývoj a štruktúra nákladov (v EUR)	55
Tabuľka 42: Vývoj a štruktúra nákladov (v %)	56
Tabuľka 43: Prehľad nákladov na spotrebu materiálu (EUR)	57
Tabuľka 44: Prehľad nákladov na spotrebu energií (EUR)	58
Tabuľka 45: Prehľad nákladov na opravy (EUR)	58
Tabuľka 46: Prehľad nákladov na dodávku ostatných služieb (EUR)	59
Tabuľka 47: Prehľad osobných nákladov (EUR)	60
Tabuľka 48: Prehľad nákladov na dane a poplatky (EUR)	60
Tabuľka 49: Prehľad ostatných vybraných nákladov (EUR)	61
Tabuľka 50: Prehľad nákladov na odpisy a ZC predaného investičného majetku (EUR)	62
Tabuľka 51: Prehľad nákladov na finančnú činnosť a daň z príjmov (v EUR)	62

11 ZOZNAM GRAFOV

Graf 1: Hospitalizovaní pacienti spolu	16
Graf 2: Využitie lôžok v percentách	16
Graf 3: Priemerná dĺžka hospitalizácie v dňoch	16
Graf 4: Operačné výkony spolu	17
Graf 5: Počet skutočne využitých lôžok	18
Graf 6: Porovnanie počtu hospitalizovaných pacientov, počtu operácií u hospitalizácií a JZS	19
Graf 7: Ošetrovaní pacienti podľa zvolenej sledovanej štruktúry	20
Graf 8: Ošetrovaní pacienti pre zdravotné poisťovne	20
Graf 9: Počet zamestnancov vo fyzickom pomere	24
Graf 10: Počet zamestnancov vo fyzickom pomere (pomer v percentách)	24
Graf 11: Vzdelanostná štruktúra zamestnancov	25
Graf 12: Vzdelanostná štruktúra zamestnancov (pomer v percentách)	25
Graf 13: Veková skladba zamestnancov	26
Graf 14: Veková skladba zamestnancov (pomer v percentách)	26
Graf 15: Ostatné skladové zásoby k 31.12.2016 (v tis. EUR)	42
Graf 16: Medziročný vývoj aktív (pomer v percentách)	44
Graf 17: Medziročný vývoj pasív (pomer v percentách)	44
Graf 18: Podiel tvorby podľa druhu výnosu na celkových výnosoch (pomer v percentách)	48
Graf 19: Podiel tvorby podľa druhu nákladu na celkových nákladoch (pomer v percentách)	48
Graf 20: Výška tržieb od zdravotných poisťovní (pomer v percentách)	53
Graf 21: Porovnanie tržieb za jednotlivé druhy poskytovanej ZS (v tis. EUR)	54



12 DODATOK SPRÁVY AUDÍTORA O OVERENÍ VÝROČNEJ SPRÁVY

DODATOK SPRÁVY AUDÍTORA
o overení výročnej správy
za rok 2016

spoločnosti
Nemocnica svätého Michala, a. s.

Bratislava, Slovenská republika
12. októbra 2017



DODATOK SPRÁVY NEZÁVISLÉHO AUDÍTORA

pre akcionára a štatutárny orgán spoločnosti

Nemocnica svätého Michala, a. s.

k výročnej správe

v zmysle § 27 odsek 6 zákona č. 423/2015 Z.z. o štatutárnom audite a o zmene a doplnení zákona č. 431/2002 Z.z. o účtovníctve v znení neskorších predpisov (ďalej len „zákon o štatutárnom audite“)

I. Overili sme účtovnú závierku spoločnosti Nemocnica svätého Michala, a. s. , ktorá obsahuje súvahu k 31. decembru 2016, výkaz ziskov a strát za rok končiaci k uvedenému dátumu a poznámky, ktoré obsahujú súhrn významných účtovných zásad a účtovných metód.

Správa z auditu účtovnej závierky

Názor

Uskutočnili sme audit účtovnej závierky spoločnosti **Nemocnica svätého Michala, a. s. , Satinského I. 7770/1, 811 08 Bratislava, IČO: 44 570 783** (ďalej len „Spoločnosť“), ktorá obsahuje súvahu k 31. decembru 2016, výkaz ziskov a strát za rok končiaci sa k uvedenému dátumu, a poznámky, ktoré obsahujú súhrn významných účtovných zásad a účtovných metód.

Podľa nášho názoru, priložená účtovná závierka poskytuje pravdivý a verný obraz finančnej situácie Spoločnosti k 31. decembru 2016 a výsledku jej hospodárenia za rok končiaci sa k uvedenému dátumu podľa zákona č. 431/2002 Z.z. o účtovníctve v znení neskorších predpisov (ďalej len „zákon o účtovníctve“).

Základ pre názor

Audit sme vykonali podľa medzinárodných auditorských štandardov (International Standards on Auditing, ISA). Naša zodpovednosť podľa týchto štandardov je uvedená v odseku Zodpovednosť audítora za audit účtovnej závierky. Od Spoločnosti sme nezávislí podľa ustanovení zákona o štatutárnom audite týkajúcich sa etiky, vrátane Etického kódexu audítora, relevantných pre náš audit účtovnej závierky a splnili sme aj ostatné požiadavky týchto ustanovení týkajúcich sa etiky. Sme presvedčení, že auditorské dôkazy, ktoré sme získali, poskytujú dostatočný a vhodný základ pre náš názor.

Zodpovednosť štatutárneho orgánu za účtovnú závierku

Štatutárny orgán je zodpovedný za zostavenie tejto účtovnej závierky tak, aby poskytovala pravdivý a verný obraz podľa zákona o účtovníctve a za tie interné kontroly, ktoré považuje za potrebné na zostavenie účtovnej závierky, ktorá neobsahuje významné nesprávnosti, či už v dôsledku podvodu alebo chyby.

Pri zostavovaní účtovnej závierky je štatutárny orgán zodpovedný za zhodnotenie schopnosti Spoločnosti nepretržite pokračovať vo svojej činnosti, za opísanie skutočností týkajúcich sa nepretržitého pokračovania v činnosti, ak je to potrebné, a za použitie predpokladu nepretržitého pokračovania v činnosti v účtovníctve, ibaže by mal v úmysle Spoločnosť zlikvidovať alebo ukončiť jej činnosť, alebo by nemal inú realistickú možnosť než tak urobiť.

Zodpovednosť audítora za audit účtovnej závierky

Našou zodpovednosťou je získať primerané uistenie, či účtovná závierka ako celok neobsahuje významné nesprávnosti, či už v dôsledku podvodu alebo chyby, a vydať správu audítora, vrátane názoru. Primerané uistenie je uistenie vysokého stupňa, ale nie je zárukou toho, že audit vykonaný podľa medzinárodných auditorských štandardov vždy odhalí významné nesprávnosti, ak také existujú. Nesprávnosti môžu vzniknúť v dôsledku podvodu alebo chyby a za významné sa považujú vtedy, ak by sa dalo odôvodnene očakávať, že jednotlivito alebo v súhrne by mohli ovplyvniť ekonomické rozhodnutia používateľov, uskutočnené na základe tejto účtovnej závierky.

V rámci auditu uskutočneného podľa medzinárodných auditorských štandardov, počas celého auditu uplatňujeme odborný úsudok a zachováваме profesionálny skepticizmus. Okrem toho:



- Identifikujeme a posudzujeme riziká významnej nesprávnej účtovnej závierky, či už v dôsledku podvodu alebo chyby, navrhujeme a uskutočňujeme audítorské postupy reagujúce na tieto riziká a získavame audítorské dôkazy, ktoré sú dostatočné a vhodné na poskytnutie základu pre náš názor. Riziko neodhalenia významnej nesprávnej účtovnej závierky v dôsledku podvodu je vyššie ako toto riziko v dôsledku chyby, pretože podvod môže zahŕňať tajnú dohodu, falšovanie, úmyselné vynechanie, nepravdivé vyhlásenie alebo obídenie internej kontroly.
- Oboznamujeme sa s internými kontrolami relevantnými pre audit, aby sme mohli navrhnúť audítorské postupy vhodné za daných okolností, ale nie za účelom vyjadrenia názoru na efektívnosť interných kontrol Spoločnosti.
- Hodnotíme vhodnosť použitých účtovných zásad a účtovných metód a primeranosť účtovných odhadov a uvedenie s nimi súvisiacich informácií, uskutočnené štatutárnym orgánom.
- Robíme záver o tom, či štatutárny orgán vhodne v účtovníctve používa predpoklad nepretržitého pokračovania v činnosti a na základe získaných audítorských dôkazov záver o tom, či existuje významná neistota v súvislosti s udalosťami alebo okolnosťami, ktoré by mohli významne spochybniť schopnosť Spoločnosti nepretržite pokračovať v činnosti. Ak dospejeme k záveru, že významná neistota existuje, sme povinní upozorniť v našej správe audítora na súvisiace informácie uvedené v účtovnej závierke alebo, ak sú tieto informácie nedostatočné, modifikovať náš názor. Naše závery vychádzajú z audítorských dôkazov získaných do dátumu vydania našej správy audítora. Budúce udalosti alebo okolnosti však môžu spôsobiť, že Spoločnosť prestane pokračovať v nepretržitej činnosti.
- Hodnotíme celkovú prezentáciu, štruktúru a obsah účtovnej závierky vrátane informácií v nej uvedených, ako aj to, či účtovná závierka zachytáva uskutočnené transakcie a udalosti spôsobom, ktorý vedie k ich vernému zobrazeniu.

II. Správa k ďalším požiadavkám zákonov a iných právnych predpisov

Správa k informáciám, ktoré sa uvádzajú vo výročnej správe – dodatok správy nezávislého audítora

Štatutárny orgán je zodpovedný za informácie uvedené vo výročnej správe, zostavenej podľa požiadaviek zákona o účtovníctve. Náš vyššie uvedený názor na účtovnú závierku sa nevzťahuje na iné informácie vo výročnej správe.

V súvislosti s auditom účtovnej závierky je našou zodpovednosťou oboznámenie sa s informáciami uvedenými vo výročnej správe a posúdenie, či tieto informácie nie sú vo významnom nesúlade s auditovanou účtovnou závierkou alebo našimi poznatkami, ktoré sme získali počas auditu účtovnej závierky, alebo sa inak zdajú byť významne nesprávne.

Posúdili sme, či výročná správa Spoločnosti obsahuje informácie, ktorých uvedenie vyžaduje zákon o účtovníctve.

Na základe prác vykonaných počas auditu účtovnej závierky, podľa nášho názoru:

- **informácie uvedené vo výročnej správe zostavenej za rok 2016 sú v súlade s účtovnou závierkou za daný rok,**
- **výročná správa obsahuje informácie podľa zákona o účtovníctve.**

Okrem toho na základe našich poznatkov o účtovnej jednotke a situácii v nej, ktoré sme získali počas auditu účtovnej závierky, sme povinní uviesť, či sme zistili významné nesprávne informácie vo výročnej správe, ktorú sme dostali po dátume vydania správy z auditu účtovnej závierky. V tejto súvislosti neexistujú zistenia, ktoré by sme mali uviesť.

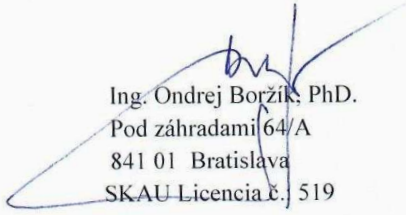
Bratislava, 12. októbra 2017



VÝROČNÁ SPRÁVA 2016

Boržík & partners, s.r.o.
Gallayova 11,
841 02 Bratislava
UDVA Licencia č.: 354




Ing. Ondrej Boržík, PhD.
Pod záhradami 64/A
841 01 Bratislava
SKAU Licencia č.: 519



13 SPRÁVA AUDÍTORA O OVERENÍ ÚČTOVNEJ ZÁVIERKY

SPRÁVA AUDÍTORA
o overení účtovnej závierky
k 31. decembru 2016

spoločnosti
Nemocnica svätého Michala, a. s.

Bratislava, Slovenská republika
18. augusta 2017



SPRÁVA NEZÁVISLÉHO AUDÍTORA

pre akcionára a štatutárny orgán spoločnosti

Nemocnica svätého Michala, a. s.

Správa z auditu účtovnej závierky

Názor

Uskutočnili sme audit účtovnej závierky spoločnosti **Nemocnica svätého Michala, a. s., Satinského I. 7770/1, 811 08 Bratislava, IČO: 44 570 783** (ďalej len „Spoločnosť“), ktorá obsahuje súvahu k 31. decembru 2016, výkaz ziskov a strát za rok končiaci sa k uvedenému dátumu, a poznámky, ktoré obsahujú súhrn významných účtovných zásad a účtovných metód.

Podľa nášho názoru, priložená účtovná závierka poskytuje pravdivý a verný obraz finančnej situácie Spoločnosti k 31. decembru 2016 a výsledku jej hospodárenia za rok končiaci sa k uvedenému dátumu podľa zákona č. 431/2002 Z.z. o účtovníctve v znení neskorších predpisov (ďalej len „zákon o účtovníctve“).

Základ pre názor

Audit sme vykonali podľa medzinárodných audítorských štandardov (International Standards on Auditing, ISA). Naša zodpovednosť podľa týchto štandardov je uvedená v odseku Zodpovednosť audítora za audit účtovnej závierky. Od Spoločnosti sme nezávislí podľa ustanovení zákona č. 423/2015 o štatutárnom audite a o zmene a doplnení zákona č. 431/2002 Z. z. o účtovníctve v znení neskorších predpisov (ďalej len „zákon o štatutárnom audite“) týkajúcich sa etiky, vrátane Etického kódexu audítora, relevantných pre náš audit účtovnej závierky a splnili sme aj ostatné požiadavky týchto ustanovení týkajúcich sa etiky. Sme presvedčení, že audítorské dôkazy, ktoré sme získali, poskytujú dostatočný a vhodný základ pre náš názor.

Zodpovednosť štatutárneho orgánu za účtovnú závierku

Štatutárny orgán je zodpovedný za zostavenie tejto účtovnej závierky tak, aby poskytovala pravdivý a verný obraz podľa zákona o účtovníctve a za tie interné kontroly, ktoré považuje za potrebné na zostavenie účtovnej závierky, ktorá neobsahuje významné nesprávnosti, či už v dôsledku podvodu alebo chyby.

Pri zostavovaní účtovnej závierky je štatutárny orgán zodpovedný za zhodnotenie schopnosti Spoločnosti nepretržite pokračovať vo svojej činnosti, za opísanie skutočností týkajúcich sa nepretržitého pokračovania v činnosti, ak je to potrebné, a za použitie predpokladu nepretržitého pokračovania v činnosti, ibaže by mal v úmysle Spoločnosť zlikvidovať alebo ukončiť jej činnosť, alebo by nemal inú realistickú možnosť než tak urobiť.

Zodpovednosť audítora za audit účtovnej závierky

Našou zodpovednosťou je získať primerané uistenie, či účtovná závierka ako celok neobsahuje významné nesprávnosti, či už v dôsledku podvodu alebo chyby, a vydať správu audítora, vrátane názoru. Primerané uistenie je uistenie vysokého stupňa, ale nie je zárukou toho, že audit vykonaný podľa medzinárodných audítorských štandardov vždy odhalí významné nesprávnosti, ak také existujú. Nesprávnosti môžu vzniknúť v dôsledku podvodu alebo chyby a za významné sa považujú vtedy, ak by sa dalo odôvodnene očakávať, že jednotlivito alebo v súhrne by mohli ovplyvniť ekonomické rozhodnutia používateľov, uskutočnené na základe tejto účtovnej závierky.

V rámci auditu uskutočneného podľa medzinárodných audítorských štandardov, počas celého auditu uplatňujeme odborný úsudok a zachováваме profesionálny skepticizmus. Okrem toho:

- Identifikujeme a posudzujeme riziká významnej nesprávnosti účtovnej závierky, či už v dôsledku podvodu alebo chyby, navrhujeme a uskutočňujeme audítorské postupy reagujúce na tieto riziká a získavame audítorské dôkazy, ktoré sú dostatočné a vhodné na poskytnutie základu pre náš názor. Riziko neodhalenia významnej nesprávnosti v dôsledku podvodu je vyššie ako toto riziko v dôsledku chyby, pretože podvod môže zahŕňať tajnú dohodu, falšovanie, úmyselné vynechanie, nepravdivé vyhlásenie alebo obídenie internej kontroly.



- Oboznamujeme sa s internými kontrolami relevantnými pre audit, aby sme mohli navrhnúť audítorské postupy vhodné za daných okolností, ale nie za účelom vyjadrenia názoru na efektívnosť interných kontrol Spoločnosti.
- Hodnotíme vhodnosť použitých účtovných zásad a účtovných metód a primeranosť účtovných odhadov a uvedenie s nimi súvisiacich informácií, uskutočnené štatutárnym orgánom.
- Robíme záver o tom, či štatutárny orgán vhodne v účtovníctve používa predpoklad nepretržitého pokračovania v činnosti a na základe získaných audítorských dôkazov záver o tom, či existuje významná neistota v súvislosti s udalosťami alebo okolnosťami, ktoré by mohli významne spochybniť schopnosť Spoločnosti nepretržite pokračovať v činnosti. Ak dospejeme k záveru, že významná neistota existuje, sme povinní upozorniť v našej správe audítora na súvisiace informácie uvedené v účtovnej závierke alebo, ak sú tieto informácie nedostatočné, modifikovať náš názor. Naše závery vychádzajú z audítorských dôkazov získaných do dátumu vydania našej správy audítora. Budúce udalosti alebo okolnosti však môžu spôsobiť, že Spoločnosť prestane pokračovať v nepretržitej činnosti.
- Hodnotíme celkovú prezentáciu, štruktúru a obsah účtovnej závierky vrátane informácií v nej uvedených, ako aj to, či účtovná závierka zachytáva uskutočnené transakcie a udalosti spôsobom, ktorý vedie k ich vernému zobrazeniu.

Správa k ďalším požiadavkám zákonov a iných právnych predpisov

Správa k informáciám, ktoré sa uvádzajú vo výročnej správe

Štatutárny orgán je zodpovedný za informácie uvedené vo výročnej správe, zostavenej podľa požiadaviek zákona o účtovníctve. Naš vyššie uvedený názor na účtovnú závierku sa nevzťahuje na iné informácie vo výročnej správe.

V súvislosti s auditom účtovnej závierky je našou zodpovednosťou oboznámenie sa s informáciami uvedenými vo výročnej správe a posúdenie, či tieto informácie nie sú vo významnom nesúlade s auditovanou účtovnou závierkou alebo našimi poznatkami, ktoré sme získali počas auditu účtovnej závierky, alebo sa inak zdajú byť významne nesprávne.

Výročnú správu sme ku dňu vydania správy audítora z auditu účtovnej závierky nemali k dispozícii.

Keď získame výročnú správu, posúdime, či výročná správa Spoločnosti obsahuje informácie, ktorých uvedenie vyžaduje zákon o účtovníctve, a na základe prác vykonaných počas auditu účtovnej závierky, vyjadríme názor, či:

- informácie uvedené vo výročnej správe zostavenej za rok 2016 sú v súlade s účtovnou závierkou za daný rok,
- výročná správa obsahuje informácie podľa zákona o účtovníctve.

Okrem toho uvedieme, či sme zistili významné nesprávnosti vo výročnej správe na základe našich poznatkov o účtovnej jednotke a situácii v nej, ktoré sme získali počas auditu účtovnej závierky.

Bratislava, 18.08.2017



Boržík & partners, s.r.o.
Gallayova 11,
841 02 Bratislava
UDVA Licencia č.: 354

Ing. Ondrej Boržík, PhD.
Pod záhradami 64/A
841 01 Bratislava
SKAU Licencia č.: 519



14 PRÍLOHY

- **ÚČTOVNÁ ZÁVIERKA**
- **DAŇOVÉ PRIZNANIE K DANI Z PRÍJMOV PRÁVNICKEJ OSOBY**

ÚČTOVNÁ ZÁVIERKA

podnikateľov v podvojnom účtovníctve



zostavená k 3 1 . 1 2 . 2 0 1 6

Číselné údaje sa zarovnávajú vpravo, ostatné údaje sa píšú zľava. Nevyplnené riadky sa ponechávajú prázdne.

Údaje sa vyplňajú paličkovým písmom (podľa tohto vzoru), písacím strojom alebo tlačiarňou, a to čiernou alebo tmavomodrou farbou.

Á Ä B Č D É F G H Í J K L M N O P Q R Š T Ú V X Ý Ž 0 1 2 3 4 5 6 7 8 9

Daňové identifikačné číslo 2 0 2 2 7 3 8 5 8 6	Účtovná závierka x riadna	Účtovná jednotka malá	Mesiac Rok od 0 1 2 0 1 6
IČO 4 4 5 7 0 7 8 3	mimoriadna	x veľká	do 1 2 2 0 1 6
SK NACE 8 6 . 1 0 . 0	priebežná	(vyznačí sa x)	Bezprostredne predchádzajúce obdobie od 0 1 2 0 1 5 do 1 2 2 0 1 5

Priložené súčasti účtovnej závierky

 Súvaha (Úč POD 1-01)
(v celých eurách)

 Výkaz ziskov a strát (Úč POD 2-01)
(v celých eurách)

 Poznámky (Úč POD 3-01)
(v celých eurách alebo eurocentoch)

Obchodné meno (názov) účtovnej jednotky

N e m o c n i c a s v ä t é h o M i c h a l a , a . s .

Sídlo účtovnej jednotky

Ulica SATINSKÉHO Číslo I . 7 7 7 0 / 1

PSC Obec
8 1 1 0 8 B R A T I S L A V A

Označenie obchodného registra a číslo zápisu obchodnej spoločnosti

Z a p í s a n á v O R O S B A I . , o d d . S a , v l o ž
k a č . : 4 6 7 7 / B

Telefónne číslo Faxové číslo
0 2 / 3 2 6 1 3 2 5 6

E-mailová adresa
f i s c h e r o v a @ n s m a s . s k

Zostavená dňa: 1 6 . 0 8 . 2 0 1 7	Schválená dňa: . . 2 0	Podpisový záznam štatutárneho orgánu účtovnej jednotky alebo člena štatutárneho orgánu účtovnej jednotky alebo podpisový záznam fyzickej osoby, ktorá je účtovnou jednotkou:
---------------------------------------	---------------------------	--

Záznamy daňového úradu

Miesto pre evidenčné číslo

Odtlačok prezentačnej pečiatky daňového úradu



Označenie a	STRANA AKTÍV b	Číslo riadku c	Bežné účtovné obdobie		Bezprostredne predchádzajúce účtovné obdobie		
			1	Brutto - časť 1		Netto 2	Netto 3
				Korekcia - časť 2			
	SPOLU MAJETOK r. 02 + r. 33 + r. 74	01	1 0 6 5 1 4 8 1 2	8 7 2 7 9 5 8 0			
			1 9 2 3 5 2 3 2	9 4 0 6 8 8 0 1			
A.	Neobežný majetok r. 03 + r. 11 + r. 21	02	1 0 1 7 6 1 5 3 4	8 2 5 7 8 1 1 9			
			1 9 1 8 3 4 1 5	8 0 1 8 2 9 4 9			
A.I.	Dlhodobý nehmotný majetok súčet (r. 04 až r. 10)	03	1 0 6 0 4 6 1	3 5 9 0 3 9			
			7 0 1 4 2 2	4 0 8 7 9 1			
A.I.1.	Aktivované náklady na vývoj (012) - /072, 091A/	04					
2.	Softvér (013) - /073, 091A/	05	9 3 9 9 5 4	2 7 4 4 1 3			
			6 6 5 5 4 1	3 1 6 9 3 7			
3.	Oceniteľné práva (014) - /074, 091A/	06	2 0 2 6 4				
			2 0 2 6 4				
4.	Goodwill (015) - /075, 091A/	07					
5.	Ostatný dlhodobý nehmotný majetok (019, 01X) - /079, 07X, 091A/	08	9 2 2 3 9	7 6 6 2 2			
			1 5 6 1 7	8 5 1 6 5			
6.	Obstarávaný dlhodobý nehmotný majetok (041) - /093/	09	8 0 0 4	8 0 0 4			
				6 6 8 9			
7.	Poskytnuté preddavky na dlhodobý nehmotný majetok (051) - /095A/	10					
A.II.	Dlhodobý hmotný majetok súčet (r. 12 až r. 20)	11	1 0 0 7 0 1 0 7 3	8 2 2 1 9 0 8 0			
			1 8 4 8 1 9 9 3	7 9 7 7 2 8 5 2			
A.II.1.	Pozemky (031) - /092A/	12	1 8 3 4 1 2 6 4	1 8 3 4 1 2 6 4			
				1 8 3 4 1 2 6 4			
2.	Stavby (021) - /081, 092A/	13	5 5 3 3 3 7 6 0	4 8 1 7 0 1 4 9			
			7 1 6 3 6 1 1	4 7 7 8 9 5 3 7			
3.	Samostatné hnutelné veci a súbory hnutelných vecí (022) - /082, 092A/	14	2 6 4 9 7 7 2 2	1 5 2 1 5 9 5 1			
			1 1 2 8 1 7 7 1	1 2 4 6 6 7 3 9			



Ozna- čenie a	STRANA AKTÍV b	Číslo riadku c	Bežné účtovné obdobie		Bezprostredne predchádzajúce účtovné obdobie		
			1	Brutto - časť 1		Netto 2	Netto 3
				Korekcia - časť 2			
4.	Pestovateľské celky trvalých porastov (025) - /085, 092A/	15					
5.	Základné stádo a ľahné zvieratá (026) - /086, 092A/	16					
6.	Ostatný dlhodobý hmotný majetok (029, 02X, 032) - /089, 08X, 092A/	17	5 0 9 8 5 6	4 7 3 2 4 5			
			3 6 6 1 1		2 9 5		
7.	Obstarávaný dlhodobý hmotný majetok (042) - /094/	18	1 8 4 7 1	1 8 4 7 1			
					1 1 7 5 0 1 7		
8.	Poskytnuté preddavky na dlhodobý hmotný majetok (052) - /095A/	19					
9.	Opravná položka k nadobudnutému majetku (+/- 097) +/- 098	20					
A.III.	Dlhodobý finančný majetok súčet (r. 22 až r. 32)	21			1 3 0 6		
A.III.1.	Podielové cenné papiere a podiely v prepojených účtovných jednotkách (061A, 062A, 063A) - /096A/	22			1 3 0 6		
2.	Podielové cenné papiere a podiely s podielovou účasťou okrem v prepojených účtovných jednotkách (062A) - /096A/	23					
3.	Ostatné realizovateľné cenné papiere a podiely (063A) - /096A/	24					
4.	Pôžičky prepojeným účtovným jednotkám (066A) - /096A/	25					
5.	Pôžičky v rámci podielovej účasti okrem prepojeným účtovným jednotkám (066A) - /096A/	26					
6.	Ostatné pôžičky (067A) - /096A/	27					
7.	Dlhové cenné papiere a ostatný dlhodobý finančný majetok (065A, 069A,06XA) - /096A/	28					



Označenie a	STRANA AKTÍV b	Číslo riadku c	Bežné účtovné obdobie		Bezprostredne predchádzajúce účtovné obdobie		
			1	Brutto - časť 1		Netto 2	Netto 3
				Korekcia - časť 2			
8.	Pôžičky a ostatný dlhodobý finančný majetok so zostatkovou dobou splatnosti najviac jeden rok (066A, 067A, 069A, 06XA) - /096A/	29					
9.	Účty v bankách s dobou viazanosti dlhšou ako jeden rok (22XA)	30					
10.	Obstarávaný dlhodobý finančný majetok (043) - /096A/	31					
11.	Poskytnuté preddavky na dlhodobý finančný majetok (053) - /095A/	32					
B.	Obežný majetok r. 34 + r. 41 + r. 53 + r. 66 + r. 71	33	4 7 3 3 4 9 8	4 6 8 1 6 8 1			
			5 1 8 1 7		1 3 8 6 9 7 6 3		
B.I.	Zásoby súčet (r. 35 až r. 40)	34	1 4 0 7 5 3 4	1 4 0 7 5 3 4			
					1 1 9 8 0 5 1		
B.I.1.	Materiál (112, 119, 11X) - /191, 19X/	35	1 4 0 7 5 3 4	1 4 0 7 5 3 4			
					1 1 9 8 0 5 1		
2.	Nedokončená výroba a polotovary vlastnej výroby (121, 122, 12X) - /192, 193, 19X/	36					
3.	Výrobky (123) - /194/	37					
4.	Zvieratá (124) - /195/	38					
5.	Tovar (132, 133, 13X, 139) - /196, 19X/	39					
6.	Poskytnuté preddavky na zásoby (314A) - /391A/	40					
B.II.	Dlhodobé pohľadávky súčet (r. 42 + r. 46 až r. 52)	41			5 0 8 5 6		
B.II.1.	Pohľadávky z obchodného styku súčet (r. 43 až r. 45)	42					



Označenie a	STRANA AKTÍV b	Číslo riadku c	Bežné účtovné obdobie		Bezprostredne predchádzajúce účtovné obdobie		
			1	Brutto - časť 1		Netto 2	Netto 3
				Korekcia - časť 2			
1.a.	Pohľadávky z obchodného styku voči prepojeným účtovným jednotkám (311A, 312A, 313A, 314A, 315A, 31XA) - /391A/	43					
1.b.	Pohľadávky z obchodného styku v rámci podielovej účasti okrem pohľadávok voči prepojeným účtovným jednotkám (311A, 312A, 313A, 314A, 315A, 31XA) - /391A/	44					
1.c.	Ostatné pohľadávky z obchodného styku (311A, 312A, 313A, 314A, 315A, 31XA) - /391A/	45					
2.	Čistá hodnota zákazky (316A)	46					
3.	Ostatné pohľadávky voči prepojeným účtovným jednotkám (351A) - /391A/	47					
4.	Ostatné pohľadávky v rámci podielovej účasti okrem pohľadávok voči prepojeným účtovným jednotkám (351A) - /391A/	48					
5.	Pohľadávky voči spoločníkom, členom a združeniu (354A, 355A, 358A, 35XA) - /391A/	49					
6.	Pohľadávky z derivátových operácií (373A, 376A)	50					
7.	Iné pohľadávky (335A, 336A, 33XA, 371A, 374A, 375A, 378A) - /391A/	51			5 0 8 5 6		
8.	Odložená daňová pohľadávka (481A)	52					
B.III.	Krátkodobé pohľadávky súčet (r. 54 + r. 58 až r. 65)	53	2 3 6 1 1 9 8	2 3 0 9 3 8 1			
			5 1 8 1 7		1 6 8 8 8 0 8		
B.III.1.	Pohľadávky z obchodného styku súčet (r. 55 až r. 57)	54	2 2 7 0 8 2 8	2 2 7 0 8 0 2			
			2 6		1 6 5 3 4 8 8		
1.a.	Pohľadávky z obchodného styku voči prepojeným účtovným jednotkám (311A, 312A, 313A, 314A, 315A, 31XA) - /391A/	55					
1.b.	Pohľadávky z obchodného styku v rámci podielovej účasti okrem pohľadávok voči prepojeným účtovným jednotkám (311A, 312A, 313A, 314A, 315A, 31XA) - /391A/	56					



Označenie a	STRANA AKTÍV b	Číslo riadku c	Bežné účtovné obdobie		Bezprostredne predchádzajúce účtovné obdobie	
			1	Brutto - časť 1	Netto 2	Netto 3
				Korekcia - časť 2		
1.c.	Ostatné pohľadávky z obchodného styku (311A, 312A, 313A, 314A, 315A, 31XA) - /391A/	57	2 2 7 0 8 2 8	2 2 7 0 8 0 2		
			2 6		1 6 5 3 4 8 8	
2.	Čistá hodnota zákazky (316A)	58				
3.	Ostatné pohľadávky voči prepojeným účtovným jednotkám (351A) - /391A/	59				
4.	Ostatné pohľadávky v rámci podielovej účasti okrem pohľadávok voči prepojeným účtovným jednotkám (351A) - /391A/	60				
5.	Pohľadávky voči spoločníkom, členom a združeniu (354A, 355A, 358A, 35XA, 398A) - /391A/	61				
6.	Sociálne poistenie (336A) - /391A/	62				
7.	Daňové pohľadávky a dotácie (341, 342, 343, 345, 346, 347) - /391A/	63	1 6 8 0	1 6 8 0		
					1 6 8 0	
8.	Pohľadávky z derivátových operácií (373A, 376A)	64				
9.	Iné pohľadávky (335A, 33XA, 371A, 374A, 375A, 378A) - /391A/	65	8 8 6 9 0	3 6 8 9 9		
			5 1 7 9 1		3 3 6 4 0	
B.IV.	Krátkodobý finančný majetok súčet (r. 67 až r. 70)	66				
B.IV.1.	Krátkodobý finančný majetok v prepojených účtovných jednotkách (251A, 253A, 256A, 257A, 25XA) - /291A, 29XA/	67				
2.	Krátkodobý finančný majetok bez krátkodobého finančného majetku v prepojených účtovných jednotkách (251A, 253A, 256A, 257A, 25XA) - /291A, 29XA/	68				
3.	Vlastné akcie a vlastné obchodné podiely (252)	69				
4.	Obstarávaný krátkodobý finančný majetok (259, 314A) - /291A/	70				



Označenie a	STRANA AKTÍV b	Číslo riadku c	Bežné účtovné obdobie		Bezprostredne predchádzajúce účtovné obdobie
			1	2	
			Brutto - časť 1	Netto	Netto
			Korekcia - časť 2		
B.V.	Finančné účty r. 72 + r. 73	71	9 6 4 7 6 6	9 6 4 7 6 6	1 0 9 3 2 0 4 8
B.V.1.	Peniaze (211, 213, 21X)	72	2 8 0 4 8	2 8 0 4 8	1 0 8 2 6
2.	Účty v bankách (221A, 22X, +/- 261)	73	9 3 6 7 1 8	9 3 6 7 1 8	1 0 9 2 1 2 2 2
C.	Časové rozlíšenie súčet (r. 75 až r. 78)	74	1 9 7 8 0	1 9 7 8 0	1 6 0 8 9
C.1.	Náklady budúcich období dlhodobé (381A, 382A)	75	2 7 7 0	2 7 7 0	2 4 4 3
2.	Náklady budúcich období krátkodobé (381A, 382A)	76	1 7 0 1 0	1 7 0 1 0	1 3 6 4 6
3.	Prijmy budúcich období dlhodobé (385A)	77			
4.	Prijmy budúcich období krátkodobé (385A)	78			

Označenie a	STRANA PASÍV b	Číslo riadku c	Bežné účtovné obdobie 4	Bezprostredne predchádzajúce účtovné obdobie 5
	SPOLU VLASTNÉ IMANIE A ZÁVÄZKY r. 80 + r. 101 + r. 141	79	8 7 2 7 9 5 8 0	9 4 0 6 8 8 0 1
A.	Vlastné imanie r. 81 + r. 85 + r. 86 + r. 87 + r. 90 + r. 93 + r. 97 + r. 100	80	7 9 5 2 1 6 4 9	8 6 7 8 9 1 5 2
A.I.	Základné imanie súčet (r. 82 až r. 84)	81	8 2 3 0 2 6 9 3	8 2 3 0 2 6 9 3
A.I.1.	Základné imanie (411 alebo +/- 491)	82	8 2 3 0 2 6 9 3	8 2 3 0 2 6 9 3
2.	Zmena základného imania +/- 419	83		
3.	Pohľadávky za upísané vlastné imanie (/-353)	84		
A.II.	Emisné ážio (412)	85		
A.III.	Ostatné kapitálové fondy (413)	86		
A.IV.	Zákonné rezervné fondy r. 88 + r. 89	87	4 4 8 7 6 5 3	1 0 5 8 5 6 1 0
A.IV.1.	Zákonný rezervný fond a nedeliteľný fond (417A, 418, 421A, 422)	88	4 4 8 7 6 5 3	1 0 5 8 5 6 1 0
2.	Rezervný fond na vlastné akcie a vlastné podieľy (417A, 421A)	89		



Označenie a	STRANA PASÍV b	Číslo riadku c	Bežné účtovné obdobie 4	Bezprostredne predchádzajúce účtovné obdobie 5
A.V.	Ostatné fondy zo zisku r. 91 + r. 92	90		
A.V.1.	Štatutárne fondy (423, 42X)	91		
2.	Ostatné fondy (427, 42X)	92		
A.VI.	Oceňovacie rozdiely z precenenia súčet (r. 94 až r. 96)	93	- 2 5 0 0	- 1 1 9 4
A.VI.1.	Oceňovacie rozdiely z precenenia majetku a záväzkov (+/- 414)	94	- 2 5 0 0	- 1 1 9 4
2.	Oceňovacie rozdiely z kapitálových účastín (+/- 415)	95		
3.	Oceňovacie rozdiely z precenenia pri zlúčení, splnutí a rozdelení (+/- 416)	96		
A.VII.	Výsledok hospodárenia minulých rokov r. 98 + r. 99	97		1 4 9 6 1 9
A.VII.1.	Nerozdelený zisk minulých rokov (428)	98		
2.	Neuhradená strata minulých rokov (-/429)	99		1 4 9 6 1 9
A.VIII.	Výsledok hospodárenia za účtovné obdobie po zdanení +/- r. 01 - (r. 81 + r. 85 + r. 86 + r. 87 + r. 90 + r. 93 + r. 97 + r. 101 + r. 141)	100	- 7 2 6 6 1 9 7	- 6 2 4 7 5 7 6
B.	Záväzky r. 102 + r. 118 + r. 121 + r. 122 + r. 136 + r. 139 + r. 140	101	7 6 8 6 4 2 0	7 2 4 1 2 8 4
B.I.	Dlhodobé záväzky súčet (r. 103 + r. 107 až r. 117)	102	1 2 9 1 2 2 7	9 1 1 7
B.I.1.	Dlhodobé záväzky z obchodného styku súčet (r. 104 až r. 106)	103	1 1 8 0 0 5 7	
1.a.	Záväzky z obchodného styku voči prepojeným účtovným jednotkám (321A, 475A, 476A)	104		
1.b.	Záväzky z obchodného styku v rámci podielovej účasti okrem záväzkov voči prepojeným účtovným jednotkám (321A, 475A, 476A)	105		
1.c.	Ostatné záväzky z obchodného styku (321A, 475A, 476A)	106	1 1 8 0 0 5 7	
2.	Čistá hodnota zákazky (316A)	107		
3.	Ostatné záväzky voči prepojeným účtovným jednotkám (471A, 47XA)	108		
4.	Ostatné záväzky v rámci podielovej účasti okrem záväzkov voči prepojeným účtovným jednotkám (471A, 47XA)	109		
5.	Ostatné dlhodobé záväzky (479A, 47XA)	110		
6.	Dlhodobé prijaté preddavky (475A)	111		
7.	Dlhodobé zmenky na úhradu (478A)	112		
8.	Vydané dlhopisy (473A/-/255A)	113		
9.	Záväzky zo sociálneho fondu (472)	114	5 0 9 8	5 6 7
10.	Iné dlhodobé záväzky (336A, 372A, 474A, 47XA)	115		
11.	Dlhodobé záväzky z derivátových operácií (373A, 377A)	116		
12.	Odložený daňový záväzok (481A)	117	1 0 6 0 7 2	8 5 5 0



Označenie a	STRANA PASÍV b	Číslo riadku c	Bežné účtovné obdobie 4	Bezprostredne predchádzajúce účtovné obdobie 5
B.II.	Dlhodobé rezervy r. 119 + r. 120	118	6 7 9 2 3	4 8 9 7 6
B.II.1.	Zákonné rezervy (451A)	119		
2.	Ostatné rezervy (459A, 45XA)	120	6 7 9 2 3	4 8 9 7 6
B.III.	Dlhodobé bankové úvery (461A, 46XA)	121		
B.IV.	Krátkodobé záväzky súčet (r. 123 + r. 127 až r. 135)	122	5 9 9 5 3 6 2	6 8 6 0 3 4 4
B.IV.1.	Záväzky z obchodného styku súčet (r. 124 až r. 126)	123	4 8 9 6 5 4 0	5 9 8 3 1 2 1
1.a.	Záväzky z obchodného styku voči prepojeným účtovným jednotkám (321A, 322A, 324A, 325A, 326A, 32XA, 475A, 476A, 478A, 47XA)	124		
1.b.	Záväzky z obchodného styku v rámci podielovej účasti okrem záväzkov voči prepojeným účtovným jednotkám (321A, 322A, 324A, 325A, 326A, 32XA, 475A, 476A, 478A, 47XA)	125		
1.c.	Ostatné záväzky z obchodného styku (321A, 322A, 324A, 325A, 326A, 32XA, 475A, 476A, 478A, 47XA)	126	4 8 9 6 5 4 0	5 9 8 3 1 2 1
2.	Čistá hodnota zákazky (316A)	127		
3.	Ostatné záväzky voči prepojeným účtovným jednotkám (361A, 36XA, 471A, 47XA)	128		
4.	Ostatné záväzky v rámci podielovej účasti okrem záväzkov voči prepojeným účtovným jednotkám (361A, 36XA, 471A, 47XA)	129		
5.	Záväzky voči spoločníkom a združeniu (364, 365, 366, 367, 368, 398A, 478A, 479A)	130		
6.	Záväzky voči zamestnancom (331, 333, 33X, 479A)	131	4 5 1 5 9 0	4 1 5 1 2 7
7.	Záväzky zo sociálneho poistenia (336A)	132	3 0 1 5 2 5	2 6 8 9 7 3
8.	Daňové záväzky a dotácie (341, 342, 343, 345, 346, 347, 34X)	133	1 2 6 7 8 2	8 4 0 5 3
9.	Záväzky z derivátových operácií (373A, 377A)	134		
10.	Iné záväzky (372A, 379A, 474A, 475A, 479A, 47XA)	135	2 1 8 9 2 5	1 0 9 0 7 0
B.V.	Krátkodobé rezervy r. 137 + r. 138	136	3 3 1 9 0 8	3 2 2 8 4 7
B.V.1.	Zákonné rezervy (323A, 451A)	137	2 2 8 5 9 1	1 8 1 2 9 4
2.	Ostatné rezervy (323A, 32X, 459A, 45XA)	138	1 0 3 3 1 7	1 4 1 5 5 3
B.VI.	Bežné bankové úvery (221A, 231, 232, 23X, 461A, 46XA)	139		
B.VII.	Krátkodobé finančné výpomoci (241, 249, 24X, 473A, /-255A)	140		
C.	Časové rozlíšenie súčet (r. 142 až r. 145)	141	7 1 5 1 1	3 8 3 6 5
C.1.	Výdavky budúcich období dlhodobé (383A)	142		
2.	Výdavky budúcich období krátkodobé (383A)	143		
3.	Výnosy budúcich období dlhodobé (384A)	144	6 7 9 5 6	3 8 0 6 5
4.	Výnosy budúcich období krátkodobé (384A)	145	3 5 5 5	3 0 0



Označenie a	Text b	Číslo riadku c	Skutočnosť	
			bežné účtovné obdobie 1	bezprostredne predchádzajúce účtovné obdobie 2
			*	Čistý obrat (časť účt. tr. 6 podľa zákona)
**	Výnosy z hospodárskej činnosti spolu súčet (r. 03 až r. 09)	02	1 5 9 6 0 7 5 0	1 6 2 9 8 8 5 0
I.	Tržby z predaja tovaru (604, 607)	03		7 4 9 4 5
II.	Tržby z predaja vlastných výrobkov (601)	04		
III.	Tržby z predaja služieb (602, 606)	05	1 5 8 9 4 9 7 0	1 2 4 0 4 8 4 6
IV.	Zmeny stavu vnútroorganizačných zásob (+/-) (účtová skupina 61)	06		
V.	Aktivácia (účtová skupina 62)	07		1 9 2 2 1 4
VI.	Tržby z predaja dlhodobého nehmotného majetku, dlhodobého hmotného majetku a materiálu (641, 642)	08	1 0 8 2 1	3 6 0 3 5 5 5
VII.	Ostatné výnosy z hospodárskej činnosti (644, 645, 646, 648, 655, 657)	09	5 4 9 5 9	2 3 2 9 0
**	Náklady na hospodársku činnosť spolu r. 11 + r. 12 + r. 13 + r. 14 + r. 15 + r. 20 + r. 21 + r. 24 + r. 25 + r. 26	10	2 3 1 2 4 2 4 8	2 2 9 1 1 3 6 7
A.	Náklady vynaložené na obstaranie predaného tovaru (504, 507)	11		5 0 3 3 0
B.	Spotreba materiálu, energie a ostatných neskladovateľných dodávok (501, 502, 503)	12	6 1 4 0 6 9 6	5 7 7 6 9 6 8
C.	Opravné položky k zásobám (+/-) (505)	13		
D.	Služby (účtová skupina 51)	14	1 9 2 0 5 7 0	1 2 9 5 0 4 3
E.	Osobné náklady (r. 16 až r. 19)	15	1 0 1 7 7 9 2 2	8 7 9 6 4 6 4
E.1.	Mzdové náklady (521, 522)	16	7 3 4 6 4 1 0	6 1 9 4 8 6 1
2.	Odmeny členom orgánov spoločnosti a družstva (523)	17	3 9 1 0	2 9 3 3
3.	Náklady na sociálne poistenie (524, 525, 526)	18	2 5 3 2 1 8 3	2 1 9 2 7 9 7
4.	Sociálne náklady (527, 528)	19	2 9 5 4 1 9	4 0 5 8 7 3
F.	Dane a poplatky (účtová skupina 53)	20	1 1 6 1 9 2	1 1 3 8 6 4
G.	Odpisy a opravné položky k dlhodobému nehmotnému majetku a dlhodobému hmotnému majetku (r. 22 + r. 23)	21	4 6 7 9 8 3 3	2 1 0 1 4 9 7
G.1.	Odpisy dlhodobého nehmotného majetku a dlhodobého hmotného majetku (551)	22	4 6 7 9 8 3 3	2 1 0 1 4 9 7
2.	Opravné položky k dlhodobému nehmotnému majetku a dlhodobému hmotnému majetku (+/-) (553)	23		
H.	Zostatková cena predaného dlhodobého majetku a predaného materiálu (541, 542)	24	8 7 5	4 6 7 4 5 8 4
I.	Opravné položky k pohľadávkam (+/-) (547)	25	1 9 5 0 7	2 5 6 6 3
J.	Ostatné náklady na hospodársku činnosť (543, 544, 545, 546, 548, 549, 555, 557)	26	6 8 6 5 3	7 6 9 5 4
***	Výsledok hospodárenia z hospodárskej činnosti (+/-) (r. 02 - r. 10)	27	- 7 1 6 3 4 9 8	- 6 6 1 2 5 1 7



Ozna- čenie a	Text b	Číslo riadku c	Skutočnosť	
			bežné účtovné obdobie 1	bezprostredne predchádzajúce účtovné obdobie 2
*	Pridaná hodnota (r. 03 + r. 04 + r. 05 + r. 06 + r. 07) - (r. 11 + r. 12 + r. 13 + r. 14)	28	7 8 3 3 7 0 4	5 5 4 9 6 6 4
**	Výnosy z finančnej činnosti spolu r. 30 + r. 31 + r. 35 + r. 39 + r. 42 + r. 43 + r. 44	29	4 2 6	3 6 5 2 8 2
VIII.	Tržby z predaja cenných papierov a podielov (661)	30		
IX.	Výnosy z dlhodobého finančného majetku súčet (r. 32 až r. 34)	31		2 5 2 1 2 7
IX.1.	Výnosy z cenných papierov a podielov od prepojených účtovných jednotiek (665A)	32		
2.	Výnosy z cenných papierov a podielov v podielovej účasti okrem výnosov prepojených účtovných jednotiek (665A)	33		
3.	Ostatné výnosy z cenných papierov a podielov (665A)	34		2 5 2 1 2 7
X.	Výnosy z krátkodobého finančného majetku súčet (r. 36 až r. 38)	35		4 9 0 2 1
X.1.	Výnosy z krátkodobého finančného majetku od prepojených účtovných jednotiek (666A)	36		
2.	Výnosy z krátkodobého finančného majetku v podielovej účasti okrem výnosov prepojených účtovných jednotiek (666A)	37		
3.	Ostatné výnosy z krátkodobého finančného majetku (666A)	38		4 9 0 2 1
XI.	Výnosové úroky (r. 40 + r. 41)	39	4 2 6	6 4 1 3 4
XI.1.	Výnosové úroky od prepojených účtovných jednotiek (662A)	40		
2.	Ostatné výnosové úroky (662A)	41	4 2 6	6 4 1 3 4
XII.	Kurzové zisky (663)	42		
XIII.	Výnosy z precenenia cenných papierov a výnosy z derivátových operácií (664, 667)	43		
XIV.	Ostatné výnosy z finančnej činnosti (668)	44		
**	Náklady na finančnú činnosť spolu r. 46 + r. 47 + r. 48 + r. 49 + r. 52 + r. 53 + r. 54	45	2 1 2 0	1 8 6 0
K.	Predané cenné papiere a podiely (561)	46		
L.	Náklady na krátkodobý finančný majetok (566)	47		
M.	Opravné položky k finančnému majetku (+/-) (565)	48		
N.	Nákladové úroky (r. 50 + r. 51)	49		
N.1.	Nákladové úroky pre prepojené účtovné jednotky (562A)	50		
2.	Ostatné nákladové úroky (562A)	51		
O.	Kurzové straty (563)	52		1
P.	Náklady na precenenie cenných papierov a náklady na derivátové operácie (564, 567)	53		
Q.	Ostatné náklady na finančnú činnosť (568, 569)	54	2 1 2 0	1 8 5 9



Ozna- čenie a	Text b	Číslo riadku c	Skutočnosť	
			bežné účtovné obdobie	bezprostredne predchádzajúce účtovné obdobie
			1	2
***	Výsledok hospodárenia z finančnej činnosti (+/-) (r. 29 - r. 45)	55	- 1 6 9 4	3 6 3 4 2 2
****	Výsledok hospodárenia za účtovné obdobie pred zdanením (+/-) (r. 27 + r. 55)	56	- 7 1 6 5 1 9 2	- 6 2 4 9 0 9 5
R.	Daň z príjmov (r. 58 + r. 59)	57	1 0 1 0 0 5	- 1 5 1 9
R.1.	Daň z príjmov splatná (591, 595)	58	3 4 8 3	3 2 5 1 2
2.	Daň z príjmov odložená (+/-) (592)	59	9 7 5 2 2	- 3 4 0 3 1
S.	Prevod podielov na výsledku hospodárenia spoločníkom (+/- 596)	60		
****	Výsledok hospodárenia za účtovné obdobie po zdanení (+/-) (r. 56 - r. 57 - r. 60)	61	- 7 2 6 6 1 9 7	- 6 2 4 7 5 7 6

POZNÁMKY

individuálnej účtovnej závierky



zostavenej k 3 1 . 1 2 . 2 0 1 6

Číselné údaje sa zarovnávajú vpravo, ostatné údaje sa píše zľava. Nevyplnené riadky sa ponechávajú prázdne.

Údaje sa vypĺňajú paličkovým písmom (podľa tohto vzoru), písacím strojom alebo tlačiarňou, a to čiernou alebo tmavomodrou farbou.

Á Ä B Č D É F G H Í J K L M N O P Q R Š T Ú V X Ý Ž 0 1 2 3 4 5 6 7 8 9

Daňové identifikačné číslo	Účtovná závierka	Účtovná závierka	Mesiac Rok
2 0 2 2 7 3 8 5 8 6	X riadna	X zostavená	od 0 1 2 0 1 6
IČO	mimoriadna	schválená	Za obdobie
4 4 5 7 0 7 8 3	priebežná	(vyznačí sa x)	do 1 2 2 0 1 6
SK NACE	X v eurocentoch		Bezprostredne predchádzajúce obdobie
8 6 . 1 0 . 0	v celých eurách	(vyznačí sa x)	od 0 1 2 0 1 5
			do 1 2 2 0 1 5

Obchodné meno (názov) účtovnej jednotky

N E M O C N I C A S V A T É H O M I C H A L A , A . S .

Sídlo účtovnej jednotky

Ulica Číslo
S a t i n s k é h o I . 7 7 7 0 / 1

PSČ Obec
8 1 1 0 8 B R A T I S L A V A

Číslo telefónu Číslo faxu
0 2 / 3 2 6 1 3 2 5 6 0 2 /

E-mailová adresa
m a r i a n . k r i z k o @ n s m a s . s k

Zostavené dňa: 1 6 . 0 8 . 2 0 1 7	Podpisový záznam osoby zodpovednej za vedenie účtovníctva:	Podpisový záznam osoby zodpovednej za zostavenie účtovnej závierky:	Podpisový záznam člena štatutárneho orgánu účtovnej jednotky alebo fyzickej osoby, ktorá je účtovnou jednotkou:
Schválené dňa: . . 2 0			

Záznamy daňového úradu

Miesto pre evidenčné číslo

Odtlačok prezentačnej pečiatky daňového úradu

A. Informácie o účtovnej jednotke

Obchodné meno účtovnej jednotky: Nemocnica svätého Michala, a. s.
 Sídlo: Satinského 1.7770/1, 811 08 Bratislava
 Dátum založenia: 18.12.2008
 Dátum vzniku: 31.12.2008

Opis hospodárskej činnosti účtovnej jednotky Nemocnice svätého Michala, a. s. (ďalej Spoločnosť):

- * poskytovanie špecifickej zdravotnej starostlivosti podľa zákona č. 73/1998 Z. z. o štátnej službe príslušníkov Policajného zboru, Slovenskej informačnej služby, Zboru väzenskej a justičnej stráže Slovenskej republiky a Železničnej polície v znení neskorších predpisov (ďalej len „zákon č. 73/1998 Z. z.“) a zákona č. 315/2001 Z. z. o Hasičskom a záchrannom zbore v znení neskorších predpisov
- * poskytovanie zdravotnej starostlivosti a služieb súvisiacich s poskytovaním zdravotnej starostlivosti pre verejnosť, ako aj pre osoby určené Ministerstvom vnútra Slovenskej republiky a orgány a organizácie v jeho pôsobnosti
- * prevádzkovanie zdravotníckych zariadení v rozsahu povolení
 - zariadenia ústavnej zdravotnej starostlivosti špecializovaná nemocnica v odboroch: vnútorné lekárstvo, neurológia, chirurgia, anesteziológia a intenzívna medicína, gynekológia a pôrodnictvo, neurológia, kardiológia, oftalmológia, urológia, otorinolaryngológia
 - poskytovanie jednodňovej zdravotnej starostlivosti v odboroch: gynekológia, chirurgia, oftalmológia, ortopédia, otorinolaryngológia, urológia
 - zariadenia ambulantnej zdravotnej starostlivosti ambulancie v odboroch: vnútorné lekárstvo, diabetológia, poruchy látkovej premeny a výživy, hematológia a transfuziológia, endokrinológia, fyziatria, balneológia a liečebná rehabilitácia, kardiológia, gastroenterológia, gynekológia a pôrodnictvo, reumatológia, nefrológia, chirurgia, úrazová chirurgia, urológia, urológia v onkológii, ortopédia, dermatovenerológia, psychiatria, otorinolaryngológia, oftalmológia, pneumológia, ftizeológia, klinická imunológia a alergológia, neurológia, klinická psychológia, stomatológia, dentoalveolárna chirurgia, všeobecné lekárstvo, anesteziológia a intenzívna medicína, dopravná psychológia, foniatria, klinická onkológia, klinické pracovné lekárstvo a klinická toxikológia, onkológia v gynekológii, služby zdravia pri práci
 - zariadenia spoločných vyšetrovacích a liečebných zložiek v odboroch: rádiológia, klinická biochémia, klinická hematológia a transfuziológia, funkčná diagnostika, fyziatria, balneológia a liečebná rehabilitácia, ultrazvuk v gynekológii a pôrodnictve, počítačová tomografia
 - pracovná zdravotná služba, zubná technika, poskytovanie lekárskej starostlivosti v nemocničnej lekární, dopravná zdravotná služba, preprava z a do zdravotníckeho zariadenia
- * vydavateľská činnosť, organizovanie kurzov, školení a seminárov, vykonávanie mimoškolskej vzdelávacej činnosti, výskum a vývoj v oblasti lekárskeho výskumu, výskum a vývoj v oblasti prírodných vied
- * prenájom garáží a odstavných plôch pre motorové vozidlá, prenájom nehnuteľností, bytových a nebytových priestorov, ubytovacie služby, prenájom hnuťelných vecí, výroba a rozvod tepla a teplej úžitkovej vody
- * sprostredkovateľská činnosť v oblasti obchodu, kúpa tovaru na účely jeho predaja konečnému spotrebiteľovi (maloobchod) alebo iným prevádzkovateľom živnosti (veľkoobchod)
- * pohostinská činnosť a výroba hotových jedál pre výdajne
- * účtovná závierka Spoločnosti zostavená k 31.12.2015 (predchádzajúce účtovné obdobie), bola schválená Valným zhromaždením 30.6.2016.
- * Účtovná závierka podnikateľov v podvojnóm účtovníctve zostavená k 31.12.2015, Poznámky individuálnej účtovnej závierky zostavenej k 31.12.2015, Výročná správa za rok 2015, Správa audítora o overení účtovnej závierky, Oznámenie o dátume schválení účtovnej závierky zostavenej k 31.12.2015 sú zverejnené v Registri účtovných závierok
- * Účtovná závierka Spoločnosti k 31.12.2016 je zostavená zákona NR SR č. 431/2002 Z.z. o účtovníctve za účtovné obdobie od 1.1.2016 do 31.12.2016. Valné zhromaždenie schválilo spoločnosť Boržik & partners, s.r.o. za účelom overenia účtovnej závierky, overenia súladu Výročnej správy 2016 s ročnou Účtovnou závierkou za účtovné obdobie od 1.1.2016 do 31.12.2016

1. Informácie k prílohe č. 3 časti A. písm. c) o počte zamestnancov

Názov položky	Bežné účtovné obdobie	Bezprostredne predchádzajúce účtovné obdobie
Priemerný prepočítaný počet zamestnancov	451.90	408.60
Stav zamestnancov ku dňu, ku ktorému sa zostavuje účtovná závierka, z toho:	475	425
počet vedúcich zamestnancov	62	58

* v spoločnosti bolo k 31.12.2016 v obdobnom pracovnom pomere 66 zamestnancov - činná záloha z rezortu Ministerstva vnútra SR na vykonávanie práce
 * na základe "Zmluvy o zabezpečení a realizácii sústavného vzdelávania zdravotníckych zamestnancov - profesionálnych vojakov, príslušníkov Úradu hlavného lekára Ružomberok v pôsobnosti Ministerstva obrany SR" vykonávalo prácu päť zamestnancov

C. Informácie o konsolidovanom celku

Spoločnosť sa zahŕňa do Konsolidovanej účtovnej závierky Ministerstva vnútra SR, Pribinova 2, 812 72 Bratislava 1, IČO: 00151866, ktorá zostavuje konsolidovanú účtovnú závierku za všetky dcérske účtovné jednotky z jej konsolidovaného celku. Konsolidovaná účtovná závierka konsolidované celku a Konsolidovaná výročná správa za rok 2015 bola zverejnená v Registri účtovných závierok 12.decembra 2016.

Spoločnosť aplikovala výnimku z povinnosti zostaviť konsolidovanú účtovnú závierku a konsolidovanú výročnú správu v súlade s § 22 ods. 8 zákona o účtovníctve. Jej materská spoločnosť Ministerstvo vnútra SR vlastní 50 % podiel v Spoločnosti a Ministerstvo obrany SR vlastní 50% podiel v Spoločnosti. Ministerstvo vnútra SR zostavuje svoju konsolidovanú účtovnú závierku podľa IFRS v znení prijatom Európskou úniou.

Nemocnica svätého Michala, a.s. bola zapísaná 19.5.2015 v Obchodnom registri Okresného súdu Bratislava I. ako 50% - tný spoločník obchodnej spoločnosti Excimerové centrum Nemocnice Sv. Michala, s.r.o. so sídlom Cintorínska 16, 811 08 Bratislava, IČO: 48 159 450. Dcérska spoločnosť neposkytovala v roku 2016 žiadne služby.

E. Informácie o použitých účtovných zásadách a účtovných metódach

VÝCHODISKÁ pre zostavenie účtovnej závierky:

* účtovná závierka bola zostavená za predpokladu, že Spoločnosť bude nepretržite pokračovať vo svojej činnosti (going concern)

* účtovné metódy a všeobecné účtovné zásady boli účtovnou jednotkou konzistentne aplikované

* v účtovnom období 2016 Spoločnosť nevykonala žiadne opravy významných chýb minulých účtovných období

* v zmysle §19 ods.10 zákona o účtovníctve spoločnosť v mesiaci jún 2016 opäť otvorila účtovné knihy za rok 2015, aby zabezpečila pravdivý a verný obraz účtovníctva a spracovala dodatočné DPKDPPO

VEDENIE ÚČTOVNÍCTVA

* Spoločnosť sa riadi platnou legislatívou v SR a EÚ, použité metódy, postupy a zásady sú bližšie spracované vo vnútropodnikových smerniciach

DARY

* peňažné dary

- Spoločnosť prijala finančné dary na zakúpenie, ktorý použila na zakúpenie spotrebného materiálu a dlhodobého hmotného majetku (DHM) a drobného dlhodobého hmotného majetku (DDHM). DDHM bol po zaúčtovaní do nákladov zaradený do operatívnej evidencie a DHM riadne odpisuje

* nepeňažné dary

- Spoločnosť prijala nepeňažný dar - lieky od farmaceutickej spoločnosti vo výške 2 750 EUR a v mesiaci január 2017 odvieďla daň vo výške 522,50 EUR

- od VŠZP prijala nepeňažný dar - balíčky prvej pomoci pre pacientov hospitalizovaných vo výške 19 954,56 EUR

CENNÉ PAPIERE

* Spoločnosť nevlastní obchodovateľné cenné papiere. Cenné papiere, ktoré spoločnosť vlastní sú ocenené nadobúdacou cenou a ich cena sa nemení

DLHODOBÝ NEHMOTNÝ A HMOTNÝ MAJETOK

* Spoločnosť netvorila vlastnou činnosťou samostatný dlhodobý nehmotný a hmotný majetok
 * nakupovaný dlhodobý nehmotný a hmotný majetok sa oceňoval obstarávacou cenou

* Účtovný odpisový plán: účtovné odpisy dlhodobého majetku sú stanovené v Smernici o odpisovom pláne dlhodobého nehmotného a hmotného majetku"

** DNM zaradený do používania do 31.12.2014 (rovnomerná metóda odpisovania): 4 roky, 25,00 %
 ** DNM zaradený do používania od 01.01.2015 (rovnomerná metóda odpisovania): 7 rokov, 14,29 %
 ** DHM zaradený do používania do 31.12.2014 (rovnomerná metóda odpisovania):

3.odpisová skupina,12 rokov, 8,34 % (budovy a stavby)
 4.odpisová skupina,20 rokov, 5,00 % (budovy a stavby)
 1.odpisová skupina, 4 rokov, 25,00 % (kancelárske: stroje, prístroje a zariadenia)
 2.odpisová skupina, 6 rokov, 16,67 % (zdravotné: stroje, prístroje a zariadenia)
 3.odpisová skupina,12 rokov, 8,34 % (zdravotné: stroje, prístroje a zariadenia)
 1.odpisová skupina, 4 rokov, 25,00 % (inventár a iné zariadenia)
 2.odpisová skupina, 6 rokov, 16,67 % (inventár a iné zariadenia)
 3.odpisová skupina,12 rokov, 8,34 % (inventár a iné zariadenia)
 1.odpisová skupina, 4 rokov, 25,00 % (prevádzkové: stroje, prístroje a zariadenia)
 2.odpisová skupina, 6 rokov, 16,67 % (prevádzkové: stroje, prístroje a zariadenia)
 3.odpisová skupina,12 rokov, 8,34 % (prevádzkové: stroje, prístroje a zariadenia)
 1.odpisová skupina, 4 rokov, 25,00 % (stroje, prístroje a zariadenia výpočtovej techniky)
 1.odpisová skupina, 4 rokov, 25,00 % (dopravné prostriedky)
 1.odpisová skupina, 4 rokov, 25,00 % (ostatný DHM: stroje, prístroje a zariadenia)

** DHM zaradený do používania od 01.01.2015 (rovnomerná metóda odpisovania): pri novozaradenom DHM sa pri stanovení percenta účtovného odpisu prihliada na jeho daňovú odpisovú skupinu, do ktorej bol DHM zaradený

- budovy a stavby:

4.odpisová skupina,12 rokov, 8,33 %
 5.odpisová skupina,20 rokov, 5,00 %
 6.odpisová skupina,40 rokov, 2,50 %

- kancelárske, prevádzkové stroje, prístroje a zariadenia; inventár a iné zariadenia inventáru; stroje, prístroje a zariadenia výpočtovej techniky:

1.odpisová skupina, 4 rokov, 25,00 %
 2.odpisová skupina, 6 rokov, 16,67 %
 3.odpisová skupina, 8 rokov, 12,50 %
 4.odpisová skupina,12 rokov, 8,33 %

- zdravotné stroje, prístroje a zariadenia a posudzujú podľa rozpätia vstupnej ceny (ďalej OC):

OC vyššia ako 1 700,00 EUR do 50 000,00 EUR, 6 rokov, 16,67 %
 OC vyššia ako 50 000,00 EUR do 100 000,00 EUR, 8 rokov, 12,50 %
 OC vyššia ako 100 000,00 EUR a viac 10 rokov, 10,00 %

DHM obstaraný na základe Kúpnej zmluvy s firmou E-BA tpz, s.r.o. zo dňa 30.3.2015 ak je stanovený pozáručný servis paušálny na 120 mesiacov bez ohľadu na výšku OC, 10 rokov, 10,00 %

* mesačný účtovný odpis sa účtuje od mesiaca zaradenia dlhodobého majetku do používania, vypočítava sa na dve desatiné miesta,

* technické zhodnotenie dlhodobého hmotného majetku nie je technickým zhodnotením, ak neprevyšuje v úhrne za účtovné obdobie sumu 1700 eur

ZÁSoby

* Spoločnosť účtovala obstaranie a úbytok zásob spôsobom A
 * nakupované zásoby oceňovala obstarávacou cenou s dopravou
 * náklady súvisiace s obstaraním zásob a tovaru sa prijatím na sklad rozpočítavali s cenou obstarania na technickú jednotku obstaranej zásoby
 * pri vyskladnení zásob sa používala metóda FIFO

OCEŇOVANIE

* Spoločnosť oceňovala peňažné prostriedky, ceniny, pohľadávky a záväzky ich vznikom menovitou hodnotou.

Štatutárne a dozorné orgány:

MUDr.Marian Križko, PhD., MPH, MHA
predstavenstvo, predseda od 01.06.2012
MUDR.Juraj Galovič, PhD., MHA
predstavenstvo, člen od 01.08.2012
Ing.Radovan Majerský, PhD.
predstavenstvo, člen od 01.08.2012

Ing.Ondrej Varačka
dozorná rada, člen od 30.05.2012
Ing.Monika Šimová
dozorná rada, člen od 30.05.2012
PhDr.Katarína Lengyelová
dozorná rada člen od 22.5.2015
PhDr.Lenka Barteková
dozorná rada, člen od 22.5.2015

Ing.Denisa Saková, PhD.
dozorná rada, predseda od 30.05.2012 do 18.04.2016

F. Informácie o údajoch vykázaných na strane aktív súvahy**A.NEOBEŽNÝ MAJETOK**

- novozaradený dlhodobý nehmotný a hmotný majetok: 6 356 512,60 EUR
- technické zhodnotenie dlhodobého nehmotného a hmotného majetku: 1 875 904,26 EUR
- drobný dlhodobý hmotný majetok vyradený predajom: 61 722,22 EUR
- dlhodobý hmotný majetok vyradený predajom: 204 564,04 EUR EUR

- hodnota obchodného podielu v Excimerovom centre Nemocnice Sv. Michala, s.r.o. podľa precenenia metódou vlastného imania: je k 31.12.2016 vo výške nula EUR

B.OBEŽNÝ MAJETOK

- zásoby Spoločnosti sú vo výške 1 407 533,96 EUR tvoria 117 668,73 EUR zásoby v ústavnej lekární a 1 018 217,17 EUR zásoby liekov, liečiv, špeciálneho zdravotného materiálu a zdravotníckych pomôcok na odborných pracoviskách. Spoločnosť účtuje spotrebu materiálu až pri jeho podaní pacientovi počas zdravotníckeho výkonu a pri činnosti súvisiacej s poskytovaním zdravotnej starostlivosti
- pohľadávky: hlavne za poskytnuté služby pre poisťencov zdravotných poisťovní za mesiac november a december 2016

2. Informácie k prílohe č. 3 časti F. písm. a) o dlhodobom nehmotnom majetku

Tabuľka č. 1

Dlhodobý nehmotný majetok	Bežné účtovné obdobie							
	Aktivované náklady na vývoj	Softvér	Oceniteľné práva	Goodwill	Ostatný DNM	Obsta- rávaný DNM	Poskytnuté preddavky na DNM	Spolu
a	b	c	d	e	f	g	h	i
Prvotné ocenenie								
Stav na začiatku účtovného obdobia		928746.25	20264.00		87366.59	6689.00		1043065.84
Prírastky						17394.79		17394.79
Úbytky								
Presuny		11208.00			4872.00	-16080.00		
Stav na konci účtovného obdobia		939954.25	20264.00		92238.59	8003.79		1060460.63
Oprávkky								
Stav na začiatku účtovného obdobia		611809.00	20264.00		2201.95			634274.95
Prírastky		53732.00			13415.45			67147.45
Úbytky								
Presuny								
Stav na konci účtovného obdobia		665541.00	20264.00		15617.40			701422.40
Opravné položky								
Stav na začiatku účtovného obdobia								
Prírastky								
Úbytky								
Presuny								
Stav na konci účtovného obdobia								
Zostatková hodnota								
Stav na začiatku účtovného obdobia		316937.25			85164.64	6689.00		408790.89
Stav na konci účtovného obdobia		274413.25			76621.19	8003.79		359038.23

Popis údajov a doplňujúce informácie:

- Spoločnosť neuzavrela žiadnu poisťnú zmluvu na krytie rizík v súvislosti so svojim dlhodobým nehmotným majetkom v roku 2016
- Spoločnosť netvorila v r.2016 opravné položky na DNM
- Spoločnosť nevykonávala v r.2016 výskumnú a vývojovú činnosť na DNM
- Spoločnosť účtovala technické zhodnotenie na dlhodobom nehmotnom majetku

Tabuľka č. 2

Dlhodobý nehmotný majetok	Bezprostredne predchádzajúce účtovné obdobie							
	Aktivované náklady na vývoj	Softvér	Oceniiteľné práva	Goodwill	Ostatný DNM	Obsta- rávaný DNM	Poskytnuté preddavky na DNM	Spolu
a	b	c	d	e	f	g	h	i
Prvotné ocenenie								
Stav na začiatku účtovného obdobia		614008.80	20264.00			6689.00		640961.80
Prírastky						402104.04		402104.04
Úbytky								
Presuny		314737.45			87366.59	-402104.04		0.00
Stav na konci účtovného obdobia		928746.25	20264.00		87366.59	6689.00		1043065.84
Oprávky								
Stav na začiatku účtovného obdobia		566642.61	18575.48					585218.09
Prírastky								
Úbytky								
Presuny		45166.39	1688.52		2201.95			49056.86
Stav na konci účtovného obdobia		611809.00	20264.00		2201.95			634274.95
Opravné položky								
Stav na začiatku účtovného obdobia								
Prírastky								
Úbytky								
Presuny								
Stav na konci účtovného obdobia								
Zostatková hodnota								
Stav na začiatku účtovného obdobia		47366.19	1688.52			6689.00		55743.71
Stav na konci účtovného obdobia		316937.25			85164.64	6689.00		408790.89

Popis údajov a doplňujúce informácie:

- Spoločnosť neuzavrela žiadnu poisťovnú zmluvu na krytie rizík v súvislosti so svojim dlhodobým nehmotným majetkom v roku 2015
- Spoločnosť netvorila v r.2015 opravné položky na DNM
- Spoločnosť nevykonávala v r.2015 výskumnú a vývojovú činnosť na DNM
- Spoločnosť ukončila časť projektu výstavby novej nemocnice Cintorínska a v mesiaci november 2015 zaradila nový dlhodobý nehmotný majetok

3. Informácie k prílohe č. 3 časti F. písm. c) o dlhodobom nehmotnom majetku

Dlhodobý nehmotný majetok	Hodnota za bežné účtovné obdobie
Dlhodobý nehmotný majetok, na ktorý je zriadené záložné právo	
Dlhodobý nehmotný majetok, pri ktorom má účtovná jednotka obmedzené právo s ním nakladať	

--

4. Informácie k prílohe č. 3 časti F. písm. a) o dlhodobom hmotnom majetku

Tabuľka č. 1

Dlhodobý hmotný majetok	Bežné účtovné obdobie								
	Pozemky	Stavby	Samos- tatné hnuteľné veci a súbory hnuteľ- ných vecí	Pestova- teľské celky trvalých porastov	Základné stádo a ťažné zvieratá	Ostatný DHM	Obstará- vaný DHM	Poskyt- nuté pred- davky na DHM	Spolu
a	b	c	d	e	f	g	h	i	j
Prvotné ocenenie									
Stav na začiatku účtovného obdobia	18341263.67	53194344.98	21131679.87			3541.15	1175017.17		93845846.84
Prírastky							7073340.38		7073340.38
Úbytky			204564.04				13549.25		218113.29
Presuny		2139415.34	5570606.37			506315.15	-8216336.86		
Stav na konci účtovného obdobia	18341263.67	55333760.32	26497722.20			509856.30	18471.44		100701073.93
Oprávky									
Stav na začiatku účtovného obdobia		5404807.98	8664941.11			3246.32			14072995.41
Prírastky		1758802.52	2821393.50			33364.71			4613560.73
Úbytky			204564.04						204564.04
Presuny									
Stav na konci účtovného obdobia		7163610.50	11281770.57			36611.03			18481992.10
Opravné položky									
Stav na začiatku účtovného obdobia									
Prírastky									
Úbytky									
Presuny									
Stav na konci účtovného obdobia									
Zostatková hodnota									
Stav na začiatku účtovného obdobia	18341263.67	47789537.00	12466738.76			294.83	1175017.17		79772851.43
Stav na konci účtovného obdobia	18341263.67	48170149.82	15215951.63			473245.27	18471.44		82219081.83

Popis údajov a doplňujúce informácie:

- Spoločnosť má uzatvorenú poisťovňu zmluvu na krytie rizík vznikajúcich pri ionizačnom žiarení používaním dlhodobého hmotného majetkom
- Spoločnosť netvorila v r.2016 opravné položky na DHM
- Spoločnosť vykonávala v r.2016 výskumnú a vývojovú činnosť používaním niektorých zdravotných prístrojov
- Spoločnosť predala nepotrebný DHM
- Spoločnosť vykonávala technické zhodnotenie budov

Tabuľka č. 2

Dlhodobý hmotný majetok	Bezprostredne predchádzajúce účtovné obdobie								
	Pozemky	Stavby	Samos- tatné hnuiteľné veci a súbory hnuiteľ- ných vecí	Pestova- tel'ské celky trvalých porastov	Základné stádo a ťažné zvieratá	Ostatný DHM	Obstará- vaný DHM	Poskyt- nuté pred- davky na DHM	Spolu
a	b	c	d	e	f	g	h	i	j
Prvotné ocenenie									
Stav na začiatku účtovného obdobia	21299656.68	15362692.07	11262656.22			3541.15	19969502.63		67898048.75
Prírastky							33369241.71	745875.03	34115116.74
Úbytky	2958393.01	3628027.46	835023.15					745875.03	8167318.65
Presuny		41459680.37	10704046.80				-52163727.17		
Stav na konci účtovného obdobia	18341263.67	53194344.98	21131679.87			3541.15	1175017.17		93845846.84
Oprávky									
Stav na začiatku účtovného obdobia		5695817.95	8288014.50			2360.96			13986193.41
Prírastky		3337017.49	1211949.76			885.36			4549852.61
Úbytky		3628027.46	835023.15						4463050.61
Presuny									
Stav na konci účtovného obdobia		5404807.98	8664941.11			3246.32			14072995.41
Opravné položky									
Stav na začiatku účtovného obdobia									
Prírastky									
Úbytky									
Presuny									
Stav na konci účtovného obdobia									
Zostatková hodnota									
Stav na začiatku účtovného obdobia	21299656.68	9666874.12	2974641.72			1180.19	19969502.63		53911855.34
Stav na konci účtovného obdobia	18341263.67	47789537.00	12466738.76			294.83	1175017.17		79772851.43

Popis údajov a doplňujúce informácie:

- Spoločnosť neuzavrela žiadnu poisťovnú zmluvu na krytie rizík v súvislosti so svojim dlhodobým nehmotným majetkom v roku 2015
- Spoločnosť netvorila v r.2015 opravné položky na DNM
- Spoločnosť nevykonávala v r.2015 výskumnú a vývojovú činnosť na DNM
- Spoločnosť predala nepotrebný nehnuteľný majetok (pozemky, budovy a hnuiteľný majetok (stroje a prístroje) na ul. Fraňa Kráľa v Bratislave
- Spoločnosť ukončila časť projektu výstavby novej nemocnice Cintorínska a od mesiaca november 2015 začala zaraďovať nové prístroje, stroje a budovy do dlhodobého hmotného majetku

5. Informácie k prílohe č. 3 časti F. písm. c) o dlhodobom hmotnom majetku

Dlhodobý hmotný majetok	Hodnota za bežné účtovné obdobie
Dlhodobý hmotný majetok, na ktorý je zriadené záložné právo	
Dlhodobý hmotný majetok, pri ktorom má účtovná jednotka obmedzené právo s ním nakladať	

- spoločnosť ma uzatvorené zmluvy o nájme a výpožičke hmotného majetku, s ktorým má právo nakladať a vytvárať zisk. Majetok nevedie v účtovnej evidencii:
 Zmluvy o výpožičke lekárskeho prístrojov - cena prístrojov 467 223,23 EUR
 Zmluvy o výpožičke automobilov - cena vozového parku 366 889,34 EUR
 Zmluvy o nájme lekárskeho prístrojov - cena prístrojov 291.560,00 EUR

6. Informácie k prílohe č. 3 časti F. písm. j) o dlhodobom finančnom majetku

Tabuľka č. 1

Dlhodobý finančný majetok	Bežné účtovné obdobie								
	Podielové CP a podiely v DÚJ	Podiel. CP a podiely v spoloč. s podstatným vplyvom	Ostatné dlhodobé CP a podiely	Pôžičky ÚJ v kons. celku	Ostatný DFM	Pôžičky s dobou splatnosti najviac jeden rok	Obstarávaný DFM	Poskytnuté predavky na DFM	Spolu
a	b	c	d	e	f	g	h	i	j
Prvotné ocenenie									
Stav na začiatku účtovného obdobia	1306.22								1306.22
Prírastky									
Úbytky	1306.22								1306.22
Presuny									
Stav na konci účtovného obdobia									
Opravné položky									
Stav na začiatku účtovného obdobia									
Prírastky									
Úbytky									
Presuny									
Stav na konci účtovného obdobia									
Účtovná hodnota									
Stav na začiatku účtovného obdobia	1306.22								1306.22
Stav na konci účtovného obdobia									

Tabuľka č. 2

Dlhodobý finančný majetok	Bezprostredne predchádzajúce účtovné obdobie								
	Podielové CP a podiely v DÚJ	Podiel. CP a podiely v spoloč. s podstatným vplyvom	Ostatné dlhodobé CP a podiely	Pôžičky ÚJ v kons. celku	Ostatný DFM	Pôžičky s dobou splatnosti najviac jeden rok	Obstarávaný DFM	Poskytnuté predavky na DFM	Spolu
a	b	c	d	e	f	g	h	i	j
Prvotné ocenenie									
Stav na začiatku účtovného obdobia			30134254.66						30134254.66
Prírastky	2500.00		252127.39						254627.39
Úbytky	1193.78		30386382.05						30387575.83
Presuny									
Stav na konci účtovného obdobia	1306.22								1306.22
Opravné položky									
Stav na začiatku účtovného obdobia									
Prírastky									
Úbytky									
Presuny									
Stav na konci účtovného obdobia									
Účtovná hodnota									
Stav na začiatku účtovného obdobia			30134254.66						30134254.66
Stav na konci účtovného obdobia	1306.22								1306.22

- Spoločnosť na k 1.1.2015 evidovala štyri depozitné zmenky v Poštovej banke, a.s.:
 17.10.2013 -16.01.2015 vo výške 6.700.000,00 EUR
 17.10.2013 -17.04.2015 vo výške 6.300.000,00 EUR
 17.10.2013 -17.07.2015 vo výške 6.000.000,00 EUR
 17.10.2013 -16.10.2015 vo výške 10.500.000,00 EUR

7. Informácie k prílohe č. 3 časti F. písm. m) o dlhodobom finančnom majetku

Dlhodobý finančný majetok	Hodnota za bežné účtovné obdobie
Dlhodobý finančný majetok, na ktorý je zriadené záložné právo	
Dlhodobý finančný majetok, pri ktorom má účtovná jednotka obmedzené právo s ním nakladať	

--

8. Informácie k prílohe č. 3 časti F. písm. i) o štruktúre dlhodobého finančného majetku

Obchodné meno a sídlo spoločnosti, v ktorej má ÚJ umiestnený DFM	Bežné účtovné obdobie				
	Podiel ÚJ na ZI v %	Podiel ÚJ na hlasovacích právach v %	Hodnota vlastného imania ÚJ, v ktorej má ÚJ umiestnený DFM	Výsledok hospodárenia ÚJ, v ktorej má ÚJ umiestnený DFM	Účtovná hodnota DFM
a	b	c	d	e	f
Dcérske účtovné jednotky					
Excimerové centrum Nemocnice sv.Michala, s.r.o.	50.00	50.00	20.00	-12723.42	
Účtovné jednotky s podstatným vplyvom					
Ostatné realizovateľné CP a podiely					
Obstarávaný DFM na účely vykonania vplyvu v inej ÚJ					
Dlhodobý finančný majetok spolu	X	X	X	X	

- Spoločnosť vložila do dcérskej spoločnosti Excimerové centrum Nemocnice sv.Michala, s.r.o. 50% podiel
- k 31.12.2015 a k 31.12.2016 vklad precenila metódou vlastného imania

Tabuľka č. 4

Hodnota zákazkovej výstavby nehnuteľnosti určenej na predaj	Za bežné účtovné obdobie	Sumár od začiatku zákazkovej výstavby nehnuteľnosti určenej na predaj až do konca bežného účtovného obdobia
a	b	c
Vyfakturované nároky za vykonanú prácu na zákazkovej výstavbe nehnuteľnosti určenej na predaj		
Úprava nárokov podľa stupňa dokončenia alebo metódou nulového zisku		
Suma prijatých preddavkov		
Suma zadržanej platby		

--

14. Informácie k prílohe č. 3 časti F. písm. r) o vývoji opravnej položky k pohľadávkam

Pohľadávky	Bežné účtovné obdobie				
	Stav OP na začiatku účtovného obdobia	Tvorba OP	Zúčtovanie OP z dôvodu zániku opodstatnenosti	Zúčtovanie OP z dôvodu vyradenia majetku z účtovníctva	Stav OP na konci účtovného obdobia
a	b	c	d	e	f
Pohľadávky z obchodného styku	6312.85		3543.27	2744.08	25.50
Pohľadávky voči dcérskej účtovnej jednotke a materskej účtovnej jednotke					
Ostatné pohľadávky v rámci kons. celku					
Pohľadávky voči spoločníkom, členom a združeniu					
Iné pohľadávky	25996.76	25917.69		123.50	51790.95
Pohľadávky spolu	32309.61	25917.69	3543.27	2867.58	51816.45

--

15. Informácie k prílohe č. 3 časti F. písm. s) o vekovej štruktúre pohľadávok

Tabuľka č. 1

Názov položky	V lehote splatnosti	Po lehote splatnosti	Pohľadávky spolu
a	b	c	d
Dlhodobé pohľadávky			
Pohľadávky z obchodného styku			

Pohľadávky voči dcérskej účtovnej jednotke a materskej účtovnej jednotke			
Ostatné pohľadávky v rámci konsolidovaného celku			
Pohľadávky voči spoločníkom, členom a združeniu			
Iné pohľadávky			
Dlhodobé pohľadávky spolu			
Krátkodobé pohľadávky			
Pohľadávky z obchodného styku	329427.37	16167.07	345594.44
Pohľadávky voči dcérskej účtovnej jednotke a materskej účtovnej jednotke			
Ostatné pohľadávky v rámci konsolidovaného celku	1911880.87	11717.55	1923598.42
Pohľadávky voči spoločníkom, členom a združeniu	1374.55	261.00	1635.55
Sociálne poistenie			
Daňové pohľadávky a dotácie	1680.00		1680.00
Iné pohľadávky	34402.85	54286.69	88689.54
Krátkodobé pohľadávky spolu	2278765.64	82432.31	2361197.95

- priemerná doba splatnosti z dodania služieb je 30 dní
- pohľadávky sa úročia len pri vystavení platobného rozkazu súdom o zaplatení pohľadávky po lehote splatnosti
- spoločnosť tvorila OP vo výške 20%, 30% a 50% na pohľadávky podľa počtu dní omeškania,

Tabuľka č. 2

Pohľadávky podľa zostatkovej doby splatnosti	Bežné účtovné obdobie	Bezprostredne predchádzajúce účtovné obdobie
a	b	c
Pohľadávky po lehote splatnosti	82432.31	19428.17
Pohľadávky so zostatkovou dobou splatnosti do jedného roka	2278765.64	1640372.97
Krátkodobé pohľadávky spolu	2361197.95	1659801.14
Pohľadávky so zostatkovou dobou splatnosti jeden rok až päť rokov		
Pohľadávky so zostatkovou dobou splatnosti dlhšou ako päť rokov		50855.78
Dlhodobé pohľadávky spolu		50855.78

16. Informácie k prílohe č. 3 časti F. písm. t) a u) o pohľadávkach zabezpečených záložným právom alebo inou formou zabezpečenia

Opis predmetu záložného práva	Bežné účtovné obdobie	
	Hodnota predmetu	Hodnota pohľadávky
Pohľadávky kryté záložným právom alebo inou formou zabezpečenia		
Hodnota pohľadávok, na ktoré sa zriadilo záložné právo	X	

--

17. Informácie k prílohe č. 3 časti F. písm. w) o krátkodobom finančnom majetku

Tabuľka č. 1

Názov položky	Bežné účtovné obdobie	Bezprostredne predchádzajúce účtovné obdobie
Pokladnica, ceniny	28048.33	10826.26
Bežné účty v banke alebo v pobočke zahraničnej banky	935506.84	10919906.59
Vkladové účty v banke alebo pobočke zahraničnej termínované		
Peniaze na ceste	1211.50	1315.48
Spolu	964766.67	10932048.33

rok 2015: pokladnica 8 306,86 EUR, ceniny 2 519,40 EUR
rok 2016: pokladnica 9 316,73 EUR, ceniny 18 731,60 EUR

Tabuľka č. 2

Krátkodobý finančný majetok	Bežné účtovné obdobie			Stav na konci účtovného obdobia
	Stav na začiatku účtovného obdobia	Prírastky	Úbytky	
a	b	c	d	e
Majetkové CP na obchodovanie				
Dlhové CP na obchodovanie				
Emisné kvóty				
Dlhové CP so splatnosťou do jedného roka držané do splatnosti				
Ostatné realizovateľné CP				
Obstarávanie krátkodobého finančného majetku				
Krátkodobý finančný majetok spolu				

--

Informácie k prílohe č. 3 časti F. písm. zb) o vlastných akciách

--

Informácie k prílohe č. 3 časti F. písm. zc) o významných položkách časového rozlíšenia na strane aktív

Opis položky časového rozlíšenia	Bežné účtovné obdobie	Bezprostredne predchádzajúce účtovné obdobie
Náklady budúcich období dlhodobé, z toho:	2769.92	2442.58
predĺžená PC záruka	1972.87	609.25
recertifikačný audit ISO	797.05	1833.33
Náklady budúcich období krátkodobé, z toho:	17009.84	13646.30
komerčné poistenie	5464.93	5452.96
obchodný styk	11544.91	8193.34
Príjmy budúcich období dlhodobé, z toho:		
Príjmy budúcich období krátkodobé, z toho:		

Tabuľka č. 2

Názov položky	Bezprostredne predchádzajúce účtovné obdobie
Účtovná strata	-6097956.01
Vysporiadanie účtovnej straty	Bežné účtovné obdobie
Zo zákonného rezervného fondu	6097956.01
Zo štatutárnych a ostatných fondov	
Z nerozdeleného zisku minulých rokov	
Úhrada straty spoločníkmi, členmi	
Prevod na účet neuhradenej straty minulých rokov	
Iné	
Spolu	6097956.01

--

23. Informácie k prílohe č. 3 časti G. písm. b) o rezervách

Tabuľka č. 1

Názov položky	Bežné účtovné obdobie				
	Stav na začiatku účtovného obdobia	Tvorba	Použitie	Zrušenie	Stav na konci účtovného obdobia
a	b	c	d	e	f
Dlhodobé rezervy, z toho:	48976.46	18947.00			67923.46
odchodné - dlhodobé	48976.46	18947.00			67923.46
Krátkodobé rezervy, z toho:	322846.71	239936.19	195487.89	35386.53	331908.48
nevyčerpaná dovolenka zam.	181293.95	228591.08	145907.42	35386.53	228591.08
audit a ročná závierka	5940.00	4179.00	5940.00		4179.00
energie a iné služby	55.00	48.06			103.06
ročné zúčtovanie so ZP					
nevyplatené odmeny zam.	7681.31		7681.31		
odstupné	10733.75		10733.75		
odchodné - krátkodobé	117142.70	7118.05	25225.41		99035.34

--

--

Tabuľka č. 2

Názov položky	Bezprostredne predchádzajúce účtovné obdobie				Stav na konci účtovného obdobia
	Stav na začiatku účtovného obdobia	Tvorba	Použitie	Zrušenie	
a	b	c	d	e	f
Dlhodobé rezervy, z toho:		48976.46			48976.46
odchodné - dlhodobé		48976.46			48976.46
Krátkodobé rezervy, z toho:	148474.76	322791.71	141922.14	6497.62	322846.71
nevyčerpaná dovolenka zam.	133860.00	181293.95	127362.38	6497.62	181293.95
audit a ročná závierka	5950.00	5940.00	5950.00		5950.00
energie a iné služby	-545.69		-600.69		55.00
ročné zúčtovanie so ZP	-1000.00		-1000.00		
nevyplatené odmeny zam.	10210.45	7681.31	10210.45		7681.31
odstupné		10733.75			10733.75
odchodné - krátkodobé		117142.70			117142.70

--

24. Informácie k prílohe č. 3 časti G. písm. c) a d) o záväzkoch

Názov položky	Bežné účtovné obdobie	Bezprostredne predchádzajúce účtovné obdobie
Závazky po lehote splatnosti	575211.02	3849728.46
Závazky so zostatkovou dobou splatnosti do jedného roka vrátane	6600209.30	3010616.13
Krátkodobé záväzky spolu	7175420.32	6860344.59
Závazky so zostatkovou dobou splatnosti jeden rok až päť rokov		566.64
Závazky so zostatkovou dobou splatnosti nad päť rokov	111169.69	8549.94
Dlhodobé záväzky spolu	111169.69	9116.58

--

25. Informácie k prílohe č. 3 časti F. písm. v) a časti G. písm. f) o odloženej daňovej pohľadávke alebo o odloženom daňovom záväzku

Názov položky	Bežné účtovné obdobie	Bezprostredne predchádzajúce účtovné obdobie
Dočasné rozdiely medzi účtovnou hodnotou majetku a daňovou základňou, z toho:		
	505105.39	38863.38
odpočítateľné	64210381.16	60256570.59
zdaniteľné	63705275.77	60217707.21
Dočasné rozdiely medzi účtovnou hodnotou záväzkov a daňovou základňou, z toho:		
odpočítateľné		
zdaniteľné		
Možnosť umorovať daňovú stratu v budúcnosti		
Možnosť previesť nevyužitú daňovú odpočty		
Sadzba dane z príjmov (v %)	21.00	22.00
Odložená daňová pohľadávka		
Uplatnená daňová pohľadávka		
Zaúčtovaná ako náklad		
Zaúčtovaná do vlastného imania		
Odložený daňový záväzok	106072.13	8549.94
Zmena odloženého daňového záväzku		
Zaúčtovaná ako náklad	97522.19	-34030.73
Zaúčtovaná do vlastného imania		
Iné		

26. Informácie k prílohe č. 3 časti G. písm. g) o záväzkoch zo sociálneho fondu

Názov položky	Bežné účtovné obdobie	Bezprostredne predchádzajúce účtovné obdobie
Začiatkový stav sociálneho fondu	566.64	1908.49
Tvorba sociálneho fondu na ťarchu nákladov	66480.19	55370.99
Tvorba sociálneho fondu zo zisku		
Ostatná tvorba sociálneho fondu	0.08	0.14
Tvorba sociálneho fondu spolu	66480.27	55371.13
Čerpanie sociálneho fondu	61949.35	56712.98
Konečný zostatok sociálneho fondu	5097.56	566.64

27. Informácie k prílohe č. 3 časti G. písm. h) o vydaných dlhopisoch

Názov vydaného dlhopisu	Menovitá hodnota	Počet	Emisný kurz	Úrok	Splatnosť

28. Informácie k prílohe č. 3 časti G. písm. i) o bankových úveroch, pôžičkách a krátkodobých finančných výpomociach
Tabuľka č. 1

Názov položky	Mena	Úrok p. a. v %	Dátum splatnosti	Suma istiny v príslušnej mene za bežné účtovné obdobie	Suma istiny v eurách za bežné účtovné obdobie	Suma istiny v príslušnej mene za bezprostredne predchádzajúce účtovné obdobie
a	b	c	d	e	f	g

Informácie k prílohe č. 3 časti G. písm. j) o významných položkách časového rozlíšenia na strane pasív

Názov položky	Bežné účtovné obdobie	Bezprostredne predchádzajúce účtovné obdobie
Výdavky budúcich období dlhodobé, z toho:		
Výdavky budúcich období krátkodobé, z toho:		
Výnosy budúcich období dlhodobé, z toho:	67956.17	38064.89
zaúčtovanie odpisov IM z darov	67956.17	38064.89
Výnosy budúcich období krátkodobé, z toho:	3555.28	299.58
zaúčtovanie odpisov IM z darov	555.28	299.58
iné	3000.00	

--

29. Informácie k prílohe č. 3 časti G. písm. k) o významných položkách derivátov za bežné účtovné obdobie

Tabuľka č. 1

Názov položky	Účtovná hodnota		Dohodnutá cena podkladového nástroja
	pohľadávky	záväzku	
a	b	c	d
Deriváty určené na obchodovanie, z toho:			

H. Informácie o výnosoch

Informácie k prílohe č. 3 časti H. písm. a) o tržbách

Oblasť odbytu	Typ výrobkov, tovarov, služieb zdravotná starostlivosť		Typ výrobkov, tovarov, služieb prenájom		Typ výrobkov, tovarov, služieb ostatné, tovar	
	Bežné účtovné obdobie	Bezprostredne predchádzajúce účtovné obdobie	Bežné účtovné obdobie	Bezprostredne predchádzajúce účtovné obdobie	Bežné účtovné obdobie	Bezprostredne predchádzajúce účtovné obdobie
a	b	c	d	e	f	g
Slovensko	15591758.53	12117731.70	263405.20	223482.09	18468.81	56534.46
zahraničie	40.50				21296.61	7097.53
Spolu	15591799.03	12117731.70	263405.20	223482.09	39765.42	63631.99

--

32. Informácie k prílohe č. 3 časti H. písm. b) o zmene stavu vnútroorganizačných zásob

Názov položky	Bežné účtovné obdobie	Bezprostredne predchádzajúce účtovné obdobie		Zmena stavu vnútroorganizačných zásob	
	Konečný zostatok	Konečný zostatok	Začiatkový stav	Bežné účtovné obdobie	Bezprostredne predchádzajúce účtovné obdobie
a	b	c	d	e	f
Nedokončená výroba a polotovary vlastnej výroby					
Výrobky					
Zvieratá					
Spolu					
Manká a škody	x	x	x		
Reprezentačné	x	x	x		
Dary	x	x	x		
Iné	x	x	x		
Zmena stavu vnútroorganizačných zásob vo výkaze ziskov a strát	x	x	x		

Informácie k prílohe č. 3 časti H. písm. c) až f) o výnosoch pri aktivácii nákladov a o výnosoch z hospodárskej činnosti, finančnej činnosti a mimoriadnej činnosti

Názov položky	Bežné účtovné obdobie	Bezprostredne predchádzajúce účtovné obdobie
Významné položky pri aktivácii nákladov, z toho:		192213.67
závodné stravovanie a potravinové výrobky		55092.23
mzdové náklady - novostavba nehnuteľnosti		137121.44
Ostatné významné položky výnosov z hospodárskej činnosti, z toho:	65779.46	3626844.97
zúčt.odpisov z darovaných fin.prostr.+ dary	40809.99	19792.19
tržby z predaja DNHM, DDNHM, OE	10820.73	3602677.00
úrok z omeškania	149.61	1152.56
ostatné výnosy	13999.13	2345.02
tržby z predaja materiálu		878.20
Finančné výnosy, z toho:	426.00	365283.23
<i>Kurzové zisky, z toho:</i>		
kurzové zisky ku dňu, ku ktorému sa zostavuje účtovná závierka		
<i>Ostatné významné položky finančných výnosov, z toho:</i>		365283.23
výnosové úroky	426.00	64134.48
výnosové úroky z krátkodobého finančného majetku		49021.36
výnosové úroky z dlhodobého finančného majetku		252127.39
Výnosy, ktoré majú výnimočný rozsah alebo výskyt, z toho:		

33. Informácie k prílohe č. 3 časti H. písm. g) o čistom obrate

Názov položky	Bežné účtovné obdobie	Bezprostredne predchádzajúce účtovné obdobie
Tržby za vlastné výrobky		
Tržby z predaja služieb	15894969.65	12404845.78
Tržby za tovar		74945.37
Výnosy zo zákazky		
Výnosy z nehnuteľnosti na predaj		
Iné výnosy súvisiace s bežnou činnosťou		
Čistý obrat celkom	15894969.65	12479791.15

I. Informácie o nákladoch

34. Informácie k prílohe č. 3 časti I. o nákladoch voči audítorovi, audítorskej spoločnosti

Názov položky	Bežné účtovné obdobie	Bezprostredne predchádzajúce účtovné obdobie
Náklady za poskytnuté služby, z toho:	1920568.73	1295042.19
<i>Náklady voči audítorovi, audítorskej spoločnosti, z toho:</i>	9525.00	10316.67
náklady za overenie individuálnej účtovnej závierky	2388.00	2376.00
iné uisťovacie audítorské služby		
súvisiace audítorské služby		
daňové poradenstvo	7137.00	7134.00
ostatné neaudítorské služby		806.67
<i>Ostatné významné položky nákladov za poskytnuté služby, z toho:</i>	1911043.73	1284725.52
kontroly a údržba budov, kotolní, rozvodov	594750.01	131280.68
kontrola a oprava zdravotníckej techniky	91747.75	135787.45
softvér - licencie, aktualizácie, služby, internet	77946.54	184921.93
nájom zdrav.techniky	63096.26	140585.18
ostatné náklady	1083503.17	702466.95
Ostatné významné položky nákladov z hospodárskej činnosti, z toho:	21087486.08	21616324.66
osobné náklady	10177921.83	8796465.34
spotreba materiálu a energií	6140696.05	5827298.17
odpisy, zostatková cena z predaja IM	4680708.18	6776080.10
opravné položky	19506.84	25663.33
ostatné náklady na hosp.činnosť	68653.18	76953.68
Finančné náklady, z toho:	2120.02	1860.43
<i>Kurzové straty, z toho:</i>		1.35
kurzové straty ku dňu, ku ktorému sa zostavuje účtovná závierka		
<i>Ostatné významné položky finančných nákladov, z toho:</i>	2120.02	1859.08
bankové poplatky	2120.02	1859.08
Náklady, ktoré majú výnimočný rozsah alebo výskyt, z toho:		

J. Informácie o daniach z príjmov

35. Informácie k prílohe č. 3 časti J. písm. a) až e) o daniach z príjmov

Názov položky	Bežné účtovné obdobie	Bezprostredne predchádzajúce účtovné obdobie
Suma odloženej daňovej pohľadávky účtovanej ako náklad alebo výnos vyplývajúca zo zmeny sadzby dane z príjmov		
Suma odloženého daňového záväzku účtovaného ako náklad alebo výnos vyplývajúci zo zmeny sadzby dane z príjmov		
Suma odloženej daňovej pohľadávky týkajúca sa umorenia daňovej straty, nevyužitých daňových odpočtov a iných nárokov, ako aj dočasných rozdielov predchádzajúcich účtovných období, ku ktorým sa v predchádzajúcich účtovných obdobiach odložená daňová pohľadávka neúčtovala		
Suma odloženého daňového záväzku, ktorý vznikol z dôvodu neúčtovania tej časti odloženej daňovej pohľadávky v bežnom účtovnom období, o ktorej sa účtovalo v predchádzajúcich účtovných obdobiach		
Suma neuplatneného umorenia daňovej straty, nevyužitých daňových odpočtov a iných nárokov a odpočítateľných dočasných rozdielov, ku ktorým nebola účtovaná odložená daňová pohľadávka		
Suma odloženej dani z príjmov, ktorá sa vzťahuje na položky účtované priamo na účty vlastného imania bez účtovania na účty nákladov a výnosov		

--

36. Informácie k prílohe č. 3 časti J. písm. f) a g) o daniach z príjmov

Názov položky	Bežné účtovné obdobie			Bezprostredne predchádzajúce účtovné obdobie		
	Základ dane	Daň	Daň v %	Základ dane	Daň	Daň v %
a	b	c	d	e	f	g
Výsledok hospodárenia pred zdanením, z toho:	-7165191.88	x	x	-6249094.26	x	x
teoretická daň	x			x		
Daňovo neuznané náklady	160779.33			453890.64		
Výnosy nepodliehajúce dani	536743.15			174250.19		
Vplyv nevykázanej odloženej daňovej pohľadávky						
Umorenie daňovej straty						
Zmena sadzby dane						
Iné	1300.00			1014614.17		
Spolu	-7539855.70			-4954839.64		

Splatná daň z príjmov	X	3483.23	22.00	X	32511.99	22.00
Odložená daň z príjmov	X	97522.19	21.00	X	-34030.73	22.00
Celková daň z príjmov	X	101005.42		X	-1518.74	

--

K. Informácie o údajoch na podsúvahových účtoch

Informácie k prílohe č. 3 časti K. o podsúvahových položkách

Názov položky	Bežné účtovné obdobie	Bezprostredne predchádzajúce účtovné obdobie
Prenajatý majetok		
Majetok v nájme (operatívny prenájom)		
Majetok prijatý do úschovy		
Pohľadávky z derivátov		
Závazky z opcí derivátov		
Odpísané pohľadávky		
Pohľadávky z leasingu		
Závazky z leasingu		
Iné položky	5430738.13	4351037.92

--

L. Informácie o iných aktívach a iných pasívach

Informácie k prílohe č. 3 časti L. písm. a) o podmienených záväzkoch

Tabuľka č. 1

Druh podmieneného záväzku	Bežné účtovné obdobie	
	Hodnota celkom	Hodnota voči spriazneným osobám
Zo súdnych rozhodnutí		
Z poskytnutých záruk		
Zo všeobecne záväzných právnych predpisov		
Zo zmluvy o podriadenom záväzku		
Z ručenia		
Iné podmienené záväzky		

--

M. Informácie o príjmoch a výhodách členov štatutárneho orgánu, dozorného orgánu a iného orgánu účtovnej jednotky

Informácie k prílohe č. 3 časti M. o výhodách členov štatutárneho orgánu, dozorného orgánu a iného orgánu

Druh príjmu, výhody a	Hodnota príjmu, výhody súčasných členov orgánov b			Hodnota príjmu, výhody bývalých členov orgánov c		
	štátutárneho	dozorného	iného	štátutárneho	dozorného	iného
	Časť 1 - Bežné účtovné obdobie			Časť 1 - Bežné účtovné obdobie		
	Časť 2 - Bezprostredne predchádzajúce účtovné obdobie			Časť 2 - Bezprostredne predchádzajúce účtovné obdobie		
Odmeny		3910.00				
		2207.98				
Záruky						
Iné zabezpečenie						
Poskytnuté pôžičky						
Splnené pôžičky						
Odpustené pôžičky						
Použitie finančné prostriedky						
Iné plnenia na súkromné účely						

N. Informácie o ekonomických vzťahoch účtovnej jednotky a spriaznených osôb

Informácie k prílohe č. 3 časti N. o ekonomických vzťahoch medzi účtovnou jednotkou a spriaznenými osobami
Tabuľka č. 1

Spriaznená osoba	Kód druhu obchodu	Hodnotové vyjadrenie obchodu	
		Bežné účtovné obdobie	Bezprostredne predchádzajúce účtovné obdobie
a	b	c	d

--

Tabuľka č. 2

Dcérska účtovná jednotka/Materská účtovná jednotka	Kód druhu obchodu	Hodnotové vyjadrenie obchodu	
		Bežné účtovné obdobie	Bezprostredne predchádzajúce účtovné obdobie
a	b	c	d
Ministerstvo vnútra SR	1	3053078.07	3054908.25
Ministerstvo obrany SR	1	368186.25	350207.49
Ministerstvo obrany SR	2	83.33	
Excimerové centrum Nemocnice sv.Michala,s.r.o.	3	53.49	

--

O. Informácie o skutočnostiach, ktoré nastali po dni, ku ktorému sa zostavuje účtovná závierka do dňa zostavenia účtovnej závierky

--

P. Prehľad zmien vlastného imania

37. Informácie k prílohe č. 3 časti P. o zmenách vlastného imania

Tabuľka č. 1

Položka vlastného imania	Bežné účtovné obdobie				Stav na konci účtovného obdobia
	Stav na začiatku účtovného obdobia	Prírastky	Úbytky	Presuny	
a	b	c	d	e	f
Základné imanie	82302692.70				82302692.70
Zmena základného imania					
Pohľadávky za upísané vlastné imanie					
Emisné ážio					
Ostatné kapitálové fondy					
Zákonný rezervný fond (nedeliteľný fond) z kapitálových vkladov	10585609.63	149619.01	6247575.52		4487653.12
Oceňovacie rozdiely z precenenia majetku a záväzkov	-1193.78	-1306.22			-2500.00
Oceňovacie rozdiely z kapitálových účastín					
Oceňovacie rozdiely z precenenia pri zlúčení, splynutí a rozdelení					

Zákonný rezervný fond					
Nedeliteľný fond					
Štatutárne fondy a ostatné fondy					
Nerozdelený zisk minulých rokov					
Neuhradená strata minulých rokov	149619.01		149619.01		
Výsledok hospodárenia bežného účtovného obdobia	-6247575.36	-7266197.30	-6247575.36		-7266197.30
Vyplatené dividendy					
Ostatné položky vlastného imania					
Účet 491 - Vlastné imanie fyzickej osoby - podnikateľa					

--

Tabuľka č. 2

Položka vlastného imania	Bezprostredne predchádzajúce účtovné obdobie				
	Stav na začiatku účtovného obdobia	Prírastky	Úbytky	Presuny	Stav na konci účtovného obdobia
a	b	c	d	e	f
Základné imanie	77802692.70	4500000.00			82302692.70
Zmena základného imania		4500000.00	4500000.00		
Pohľadávky za upísané vlastné imanie					
Emisné ážio					
Ostatné kapitálové fondy	146923.76			-146923.76	
Zákonný rezervný fond (nedeliteľný fond) z kapitálových vkladov	12450639.54	93103.23	1958133.14		10585609.63
Oceňovacie rozdiely z precenenia majetku a záväzkov			1193.78		-1193.78
Oceňovacie rozdiely z kapitálových účastín	-1267.48			1267.48	
Oceňovacie rozdiely z precenenia pri zlúčení, splnutí a rozdelení					
Zákonný rezervný fond					
Nedeliteľný fond					
Štatutárne fondy a ostatné fondy					

Poznámky Úč POD 3 - 01

DIČ:2022738586 IČO:44570783

Nerozdelený zisk minulých rokov					
Neuhradená strata minulých rokov	93103.23	3962.73	93103.23	145656.28	149619.01
Výsledok hospodárenia bežného účtovného obdobia	-1958133.14	-6247575.52	-1958133.14		-6247575.52
Vyplatené dividendy					
Ostatné položky vlastného imania					
Účet 491 - Vlastné imanie fyzickej osoby - podnikateľa					

--

Prehľad peňažných tokov
(Cash Flow Statements)

Názov účtovnej jednotky		IČO:
Nemocnica svätého Michala, a.s.		44540783
HV	Hospodársky výsledok za účtovné obdobie	-7 266 197
O	Odpisy investičného majetku	4 679 833
A	Zmeny stavu pracovného kapitálu	-1 644 181
A1	Zmena stavu zásob	-209 483
1	Materiál	-209 483
2	Nedokončená výroba a polotovary	0
3	Výrobky	0
4	Zvieratá	0
5	Tovar	0
6	Poskytnuté preddavky na zásoby	0
A2	Zmena stavu pohľadávok	-569 717
1	Pohľadávky za upísané vlastné imanie	0
2	Pohľadávky z obchodného styku	0
3	Pohľadávky voči spoločníkom združení	0
4	Pohľadávky voči podnikom s RV	0
5	Pohľadávky voči podnikom s PV	0
6	Iné pohľadávky	50 856
7	Pohľadávky z obchodného styku	-643 311
8	Pohľadávky voči spoločníkom a združeniu	0
9	Sociálne zabezpečenie	0
10	Štát. daňové pohľadávky a dotácie	0
11	Štát. odložená daňová pohľadávka	0
12	Pohľadávky voči podnikom s RV	0
13	Pohľadávky voči podnikom s PV	0
14	Iné pohľadávky	22 738
15	Krátkodobý finančný majetok	0
A3	Zmena stavu záväzkov	-864 981
1	Rezerva za kurzové straty	0
2	Ostatné rezervy	0
3	Záväzky z obchodného styku	-1 086 580
4	Záväzky voči spoločníkom a združeniu	0
5	Záväzky voči zamestnancom	36 463
6	Záväzky zo sociálneho zabezpečenia	32 552
7	Štát - daňové záväzky	42 729
8	Štát - odložený daňový záväzok	0
9	Záväzky voči podnikom s RV	0
10	Záväzky voči podnikom s PV	0
11	Iné záväzky	109 855
12	Bežné bankové úvery	0
13	Krátkodobé finančné výpomoci	0

Prehľad peňažných tokov
(Cash Flow Statements)

Názov účtovnej jednotky		IČO:
Nemocnica svätého Michala, a.s.		44540783
<hr/>		
A4	<u>Časové rozlíšenie nákladov, príjmov</u>	-3 691
1	Náklady budúcich období	-327
2	Príjmy budúcich období	-3 364
3	Kurzové rozdiely aktívne	0
4	Dohadné účty aktívne	0
<hr/>		
A5	<u>Časové rozlíšenie výdavkov, výnosov</u>	33 146
1	Výdavky budúcich období	0
2	Výnosy budúcich období	33 146
3	Kurzové rozdiely pasívne	0
4	Dohadné účty pasívne	0
<hr/>		
A***	Peňažný tok zo základných podnikateľských činností	-4 201 090
<hr/>		
B1	<u>Zmena stavu investičného majetku</u>	-2 395 170
1	Zriaďovacie výdavky	0
2	Nehmotné výsledky výskumnej činnosti	0
3	Software	42 524
4	Oceniteľné práva	0
5	Iný nehmotný majetok	8 543
6	Nedokončené nehmotné investície	-1 315
7	Poskytnuté preddavky za NIM	0
8	Pozemky	0
9	Budovy haly a stavby	-380 612
10	Stroje, prístroje, zariadenia, dopravné pr., inventár	-2 749 212
11	Pestovateľské celky trvalých porast	0
12	Základné stádo a ťažné zvieratá	0
13	Iný hmotný investičný majetok	-472 950
14	Nedokončené hmotné investície	1 156 546
15	Poskytnuté preddavky na HIM	0
16	Opravná položka k nadobudnutému majetku	0
17	Podielové CP a vklady v podnikoch s RV	1 306
18	Podielové CP a vklady v podnikoch s PV	0
19	Ostatné investičné cenné papiere a vklady	0
20	Pôžičky podnikom v skupine	0
21	Iné finančné investície	0
<hr/>		
O	Odpisy investičného majetku	-4 679 833
<hr/>		
B***	Peňažný tok z investičných činností	-7 075 003

Prehľad peňažných tokov
(Cash Flow Statements)

Názov účtovnej jednotky		IČO:
Nemocnica svätého Michala, a.s.		44540783
D1	Zmena stavu kapitálu	-1 307
1	Základné imanie	0
2	Vlastné akcie	0
3	Emisné ážio	0
4	Ostatné kapitálové fondy	0
5	Oceňovacie rozdiely z precenenia majetku	-1 306
6	Oceňovacie rozdiely z kapitálových účastní	0
7	Zákonný rezervný fond	-6 097 957
8	Nedeliteľný fond	0
9	Štatútárne a ostatné fondy	0
10	Nerozdelený zisk minulých rokov	0
11	Neuhradená strata minulých rokov	-149 619
12	Hospodársky výsledok predchádzajúceho obdobia	6 247 575
D2	Zmena stavu úverov a výpomocí	1 310 118
1	Rezervy zákonné	9 061
2	Závazky voči podn. s rozhod.vpl.	0
3	Závazky voči podn. s podst. vplyvom	0
4	Dlhodobé prijaté preddavky	0
5	Emitované dlhopisy	0
6	Dlhodobé zmenky na úhradu	0
7	Ostatné dlhodobé záväzky	1 301 057
8	Dlhodobé bankové úvery	0
D***	Peňažný tok z finančných činností	1 308 811
I.	Peňažný tok zo základných podnikateľských činností	-4 201 090
II.	Peňažný tok z investičných činností	-7 075 003
III.	Peňažný tok z finančných činností	1 308 811
F.	Zmena stavu peňažných prostriedkov a peňažných ekvivalentov	-9 967 282
G.	Stav peňažných prostriedkov a peňažných ekvivalentov na začiatku účtovného obdobia	10 932 048
H.	Zostatok peňažných prostriedkov a peňažných ekvivalentov na konci účtovného obdobia	964 766



DAŇOVÉ PRIZNANIE

K DANI Z PRÍJMOV PRÁVNICKEJ OSOBY



podľa zákona č. 595/2003 Z. z. o dani z príjmov
v znení neskorších predpisov (ďalej len „zákon“)

Číselné údaje sa zarovnávajú vpravo, ostatné údaje sa píšú zľava. Nevyplnené riadky sa ponechávajú prázdne.

Údaje sa vyplňajú paličkovým písmom (podľa tohto vzoru), písacím strojom alebo tlačiarňou, a to čiernou alebo tmavomodrou farbou.

Á Ā B Ć D É F G H Í J K L M N O P Q R Š T Ú V X Ý Ž 0 1 2 3 4 5 6 7 8 9

[01]- Daňové identifikačné číslo 2 0 2 2 7 3 8 5 8 6		Druh daňového priznania x daňové priznanie	Za zdaňovacie obdobie
[02]- IČO 4 4 5 7 0 7 8 3	[03]- Právna forma 1 2 1 .	opravné daňové priznanie	od 0 1 . 0 1 . 2 0 1 6
[04]- SK NACE 8 6 . 1 0 . 0	Hlavná, prevažná činnosť Činnosti nemocníc	dodatočné daňové priznanie (vyznačí sa x)	do 3 1 . 1 2 . 2 0 1 6

I. časť - ÚDAJE O DAŇOVNÍKOVI

[05]- Obchodné meno alebo názov
N E M O C N I C A S V A T É H O M I C H A L A , A . S .

Sídlo v deň podania daňového priznania na území Slovenskej republiky alebo v zahraničí

[06]- Ulica
S A T I N S K É H O

[07]- Súpisné/orientačné číslo
I . 7 7 7 0 / 1

[08]- PSČ
8 1 1 0 8

[09]- Obec
B R A T I S L A V A

[10]- Štát
S L O V E N S K O

[11]- Telefónne číslo
0 2 / 3 2 6 1 6 0 1 3

[12]- Emailová adresa / Faxové číslo
marian.krisko@nsmas.sk

Uplatnenie osobitného spôsobu zahrňovania kurzových rozdielov do základu dane podľa § 17 ods. 17 zákona	Ekonomické, personálne alebo iné prepojenie (vyznačí sa x) podľa § 2 písm. n) zákona so závislými osobami
Ukončenie uplatňovania osobitného spôsobu zahrňovania kurzových rozdielov do základu dane podľa § 17 ods. 17 zákona	x Platiteľ dane z pridanej hodnoty k poslednému dňu zdaňovacieho obdobia
Daňovník s obmedzenou daňovou povinnosťou (nerezident) podľa § 2 písm. e) tretieho bodu zákona a podľa príslušného článku zmluvy o zamedzení dvojitého zdanenia	x Ročný obrat za zdaňovacie obdobie presiahol 500 000 eur
Započítanie daňovej licencie podľa § 46b ods. 5 zákona	Polovičná výška daňovej licencie podľa § 46b ods. 3 zákona
	Neplatenie daňovej licencie podľa § 46b ods. 7 zákona

Umiestnenie stálej prevádzkarne na území Slovenskej republiky, za ktorú sa vypočíta základ dane alebo daňová strata¹⁾

[13]- Ulica

[14]- Súpisné/orientačné číslo

[15]- PSČ

[16]- Obec

[17]- Počet stálych prevádzkarní

1) Vyplní sa, len ak daňovník nemá sídlo na území Slovenskej republiky.

Záznamy daňového úradu

Miesto pre evidenčné číslo

Odtlačok prezentačnej pečiatky daňového úradu



II. časť - VÝPOČET ZÁKLADU DANE A DANE

Popis položky	Riadok Znamienko	Údaje v eurách
Výsledok hospodárenia pred zdanením [§ 17 ods. 1 zákona (zisk +, strata -)] alebo rozdiel medzi príjmami a výdavkami (III. časť - r. 3 tabuľky F alebo r. 1 tabuľky C1 alebo r. 1 tabuľky C2 alebo r. 3 tabuľky G2) alebo upravený výsledok hospodárenia (III. časť - r. 4 tabuľky G3)	100 -	7 1 6 5 1 9 1 , 8 8

Položky zvyšujúce výsledok hospodárenia alebo rozdiel medzi príjmami a výdavkami

Sumy, ktoré neoprávnene skrátili príjmy vrátane rozdielu podľa § 17 ods. 5 zákona a sumy nepeňažných plnení, ak nie sú súčasťou r. 100	110	,
Sumy podľa § 17 ods. 19 zákona v znení účinnom do 31. decembra 2014, § 52 ods. 12 a § 17 ods. 19 písm. c) zákona prijaté v zdaňovacom období, za ktoré sa daňové priznanie podáva, ak nie sú súčasťou r. 100	120	,
Výdavky (náklady), ktoré nie sú daňovými výdavkami podľa § 21 alebo § 21a zákona alebo ktoré boli vynaložené v rozpore s § 19 zákona, okrem súm uvedených na r. 140, 150 a 180 (tabuľka A – III. časť)	130	1 5 1 6 4 7 , 2 8
Sumy podľa § 17 ods. 19 zákona, ktoré neboli zaplatené do konca zdaňovacieho obdobia	140	9 1 3 2 , 0 5
Rozdiel, o ktorý odpisy hmotného majetku uplatnené v účtovníctve prevyšujú daňové odpisy tohto majetku (tabuľka B – III. Časť)	150	,
Kurzové rozdiely vyplývajúce z uplatnenia § 17 ods. 17 zákona	160	,
Úprava (zvýšenie) základu dane pri zrušení daňovníka s likvidáciou, pri vyhlásení konkurzu (§ 17 ods. 8 zákona), predaji podniku (§ 17a zákona), nepeňažnom vklade (§ 17b a 17d zákona) alebo zrušení bez likvidácie (§ 17ca 17e zákona)	170	,
Ostatné položky zvyšujúce r. 100, neuvedené v r. 110 až 170	180	,
Medzisúčet (r. 110 + r. 120 + r. 130 + r. 140 + r. 150 + r. 160 + r. 170 + r. 180)	200	1 6 0 7 7 9 , 3 3

Položky znižujúce výsledok hospodárenia alebo rozdiel medzi príjmami a výdavkami

Príjmy, ktoré nie sú predmetom dane podľa § 12 ods. 7 zákona, ak sú súčasťou r. 100	210	,
Príjmy, ktoré nie sú predmetom dane u daňovníkov nezaložených alebo nezriadených na podnikanie (§ 12 ods. 3 zákona), ak sú súčasťou r. 100 a nie sú uvedené na r. 210	220	,
Príjmy oslobodené od dane podľa § 13 zákona, ak sú súčasťou r. 100	230	,
Príjmy nezahrňované do základu dane podľa § 17 ods. 3 písm. a) zákona a kurzové rozdiely vyplývajúce z uplatnenia § 17 ods. 17 zákona	240	4 2 6 , 0 0
Rozdiel, o ktorý daňové odpisy hmotného majetku prevyšujú odpisy tohto majetku uplatnené v účtovníctve (tabuľka B – III. časť)	250	4 6 5 3 7 3 , 9 7
Sumy podľa § 17 ods. 19 zákona v znení účinnom do 31. decembra 2014 a podľa § 17 ods. 19 písm. c) zákona, ak neboli prijaté v zdaňovacom období, za ktoré sa daňové priznanie podáva, ak sú súčasťou riadku 100	260	,
Sumy podľa § 17 ods. 19 zákona v znení účinnom do 31. decembra 2014, podľa § 52 ods. 12 a § 17 ods. 19 zákona, ktoré boli zaplatené v zdaňovacom období, ak nie sú súčasťou r. 100	270	1 7 7 4 4 , 6 3
Úprava (zníženie) základu dane pri zrušení daňovníka s likvidáciou, pri vyhlásení konkurzu (§ 17 ods. 8 zákona), predaji podniku (§ 17a zákona), nepeňažnom vklade (§ 17b a 17d zákona) alebo zrušení bez likvidácie (§ 17ca 17e zákona)	280	,
Ostatné položky znižujúce r. 100, neuvedené v r. 210 až 280	290	5 3 1 9 8 , 5 5
Medzisúčet (r. 210 + r. 220 + r. 230 + r. 240 + r. 250 + r. 260 + r. 270 + r. 280 + r. 290)	300	5 3 6 7 4 3 , 1 5

Položky upravujúce základ dane alebo daňovú stratu

Základ dane (+) alebo daňová strata (-) (r. 100 + r. 200 - r. 300 + r. 10 tabuľky H)	301 -	- 7 5 4 1 1 5 5 , 7 0
Sumy podľa § 17 ods. 34 a 35 zákona	302	,
Suma členských príspevkov podľa § 19 ods. 3 písm. n) zákona, ktoré sú súčasťou r. 100, prevyšujúca v úhrne 5 % zo základu dane uvedeného na r. 301; ak suma 5 % zo základu dane uvedeného na r. 301 presiahne 30 000 eur, uvedie sa suma prevyšujúca 30 000 eur	303	1 3 0 0 , 0 0



Suma výdavkov za alkoholické nápoje podľa § 21 ods. 1 písm. h) tretieho bodu zákona, ktoré sú ako reklamný predmet súčasťou r. 100, prevyšujúca v úhrne 5 % zo základu dane uvedeného na r. 301	304				
Suma zníženia základu dane podľa § 17 ods. 37 zákona pri poskytovaní praktického vyučovania žiakovi na základe učebnej zmluvy	305				
Základ dane alebo daňová strata					
Základ dane (+) alebo daňová strata (-) po úprave o položky uvedené na r. 302 až 305 (r. 301 + r. 302 + r. 303 + r. 304 - r. 305)	310	-	7 5 3 9 8 5 5	,	7 0
Časť základu dane alebo daňovej straty vykázanej obchodnou spoločnosťou, pripadajúca na komplementárov komanditnej spoločnosti alebo na spoločníkov verejnej obchodnej spoločnosti	320			,	
Úhrn vyňatých príjmov (základov dane) podliehajúcich zdaneniu v zahraničí a daňových strát	330			,	
Základ dane (+) alebo daňová strata (-) po úprave o položky uvedené na r. 320 a 330 (r. 310 - r. 320 - r. 330)	400	-	7 5 3 9 8 5 5	,	7 0
Položky odpočítateľné od základu dane uvedeného na r. 400					
Odpočet daňovej straty najviac do výšky základu dane uvedeného na r. 400 (z r. 2 stĺ. 7 tabuľky D - III. časť)	410			,	
Základ dane znížený o odpočet daňovej straty zaokrúhlený na eurocenty nadol (r. 400 - r. 410)	500	+		,	
Zníženie základu dane					
Odpočet výdavkov (nákladov) na výskum a vývoj podľa § 30c zákona (z r. 7 Prílohy k § 30c zákona)	501			,	
Základ dane znížený o odpočet výdavkov (nákladov) na výskum a vývoj zaokrúhlený na eurocenty nadol (r. 500 - r. 501)	510	+		,	
Sadzba dane a daň pred uplatnením úľav na dani a uplatnením zápočtu dane zaplatenej v zahraničí					
Sadzba dane (v %)	550		2 2		
Daň pred uplatnením úľav na dani zaokrúhlená na celé eurocenty nadol (r. 510 x r. 550) : 100	600			,	
Úľavy na dani					
Úľava na dani podľa	610			,	
Daň znížená o úľavu na dani (r. 600 - r. 610)	700	+		,	
Daň po uplatnení zápočtu dane zaplatenej v zahraničí					
Zápočet dane zaplatenej v zahraničí (z r. 6 tabuľky E - III. časť)	710			,	
Daň po úľavách a po zápočte dane uvedenej na r. 710 zaokrúhlená na eurocenty nadol (r. 700 - r. 710)	800	+		,	
Daňová licencia podľa § 46b zákona					
Daňová licencia (§ 46b ods. 2, 3 a 6 zákona)	810		2 8 8 0		
Kladný rozdiel medzi daňovou licenciou a daňou určený na zápočet v nasledujúcich zdaňovacích obdobiach (r. 810 - r. 800)	820		2 8 8 0	,	0 0
Daňová licencia alebo kladný rozdiel medzi daňovou licenciou a daňou za bezprostredne predchádzajúce zdaňovacie obdobie (§ 52za ods. 9 zákona)	830				
Daňová licencia na úhradu [ak r. 810 > 800, uvedie sa súčet (r. 810 + r. 830), ak r. 810 ≤ 800, uvedie sa suma uvedená na r. 830]	900		2 8 8 0		



Zápočet daňovej licencie z predchádzajúcich zdaňovacích období ²⁾		
Časť dane, ktorá prevyšuje daňovú licenciu (r. 800 - r. 810)	910	,
Kladný rozdiel medzi daňovou licenciou a daňou z predchádzajúcich zdaňovacích období určený na zápočet v danom zdaňovacom období (z r. 5 stĺ. 4 tabuľky K – III. časť)	920	,
Daň po zápočte daňovej licencie z predchádzajúcich zdaňovacích období (r. 800 - r. 920)	1000	,
2) Táto časť sa vyplní, ak je vyplnený údaj na r. 5 stĺ. 4 tabuľky K – III. časť.		

Daň upravená o preddavky na daň a daňovú licenciu		
Úhrn preddavkov zaplatených za zdaňovacie obdobie podľa § 42 a § 51c ods. 1 zákona (do lehoty na podanie daňového priznania)	1010	,
Úhrn preddavkov zrazených na zabezpečenie dane za zdaňovacie obdobie podľa § 44 zákona	1020	,
Daň vyberaná zrážkou považovaná za preddavok na daň (§ 43 ods. 6 a 7 zákona)	1030	,
Celková suma preddavkov na daň (r. 1010 + r. 1020 + r. 1030)	1040	,
Daň alebo daňová licencia [r. 800 (ak r. 900 a r. 1000 = 0) alebo r. 900 (ak r. 810 > 800) alebo r. 800 + r. 900 (ak r. 900 = r. 830 a zároveň r. 1000 = 0) alebo r. 1000 (ak r. 1000 > 0)]	1050	2 8 8 0 , 0 0
Daň alebo daňová licencia na úhradu [(r. 1050 - r. 1040) ≥ 0] ³⁾	1100	2 8 8 0 , 0 0
Nedoplatok dane (+)	+	
Daňový preplatok [(r. 1050 - r. 1040) < 0]	1101	,
Preplatok dane (-)	-	
3) Daň na úhradu sa neplatí, ak nepresiahne 5 eur, a to aj vtedy, ak daňovník využije postup podľa § 50 zákona, pričom na tomto riadku sa uvedie nula.		

Daň na účely určenia výšky preddavkov na daň		
Daň na účely určenia výšky preddavkov na daň podľa § 42 zákona	1110	,

Dodatočné daňové priznanie		
Dátum zistenia inej dane alebo inej daňovej straty		. . 2 0
Daň alebo daňová licencia (r. 1050 predchádzajúceho daňového priznania)	1120	,
Zvýšenie (+) alebo zníženie (-) dane alebo daňovej licencie (r. 1050 - r. 1120)	1130	,
Posledná známa daňová strata (- r. 400 predchádzajúceho daňového priznania, ak r. 400 predchádzajúceho daňového priznania < 0)	1140	,
Zvýšenie (+) alebo zníženie (-) daňovej straty (- r. 400 - r. 1140, ak r. 400 < 0 alebo - r. 1140, ak r. 400 ≥ 0)	1150	,

III. časť – Tabuľky pomocných výpočtov a doplňujúcich údajov

A - Položky, ktoré nie sú daňovými výdavkami (k r. 130 II. časti)		
Úhrn obstarávacích cien cenných papierov nezahrňovaných do daňových výdavkov podľa podmienok ustanovených v § 19 ods. 2 písm. f) zákona v znení účinnom do 31. decembra 2015 a vstupných cien cenných papierov podľa § 25a zákona nezahrňovaných do daňových výdavkov [§ 19 ods. 2 písm. f) zákona] obstaraných po 31. decembri 2015	1	,
Obstarávacia cena obchodného podielu alebo zmenky prevyšujúca príjem z predaja [§ 19 ods. 2 písm. g) zákona] v znení účinnom do 31. decembra 2015 a vstupnej ceny obchodného podielu alebo zmenky podľa § 25a zákona prevyšujúcej príjem z predaja [§ 19 ods. 2 písm. g)] obstaraných po 31. decembri 2015	2	,
Spotreba pohonných látok zaúčtovaná v nákladoch presahujúca sumu určenú na základe spotreby pohonných látok vypočítanej podľa § 19 ods. 2 písm. l) zákona	3	5 2 3 5 , 0 7
Rozdiel medzi menovitou hodnotou pohľadávky alebo jej nesplatenej časti a nižším príjmom z jej postúpenia alebo výškou opravnej položky uznanej za daňový výdavok podľa § 20 zákona; ak súčasťou postúpenej pohľadávky je aj jej príslušenstvo, ktoré bolo zahnuté do zdaniteľných príjmov, uvedie sa aj rozdiel medzi hodnotou príslušenstva a nižším príjmom z jeho postúpenia [§ 19 ods. 3 písm. h) zákona]	4	,



Odplaty (provízie) za vymáhanie pohľadávky presahujúce 50 % vymoženej pohľadávky [§ 19 ods. 3 písm. p) zákona]	5		
Výdavky na reprezentáciu a reklamné predmety podľa § 21 ods. 1 písm. h) zákona okrem alkoholických nápojov podľa § 4 ods. 3 zákona č. 530/2011 Z. z. o spotrebnej dani z alkoholických nápojov	6	4 1 5 5	, 6 8
Manká a škody presahujúce prijaté náhrady [§ 21 ods. 2 písm. e) zákona]	7	1 7 6 6 4	, 7 4
Poskytnuté dary vrátane zostatkovej ceny trvale vyradeného majetku darovaním [§ 21 ods. 2 písm. f) zákona]	8		0 , 1 2
Tvorba opravných položiek neuznaná za daňový výdavok [§ 21 ods. 2 písm. j) zákona]	9		,
Tvorba rezerv neuznaná za daňový výdavok podľa § 21 ods. 2 písm. j) zákona	10	3 0 2 9 2	, 1 1
Daňovo neuznané výdavky podľa § 17 ods. 24 zákona	11		,
Obstarávacía cena zásob vyradeného tovaru nezahrňovaná do daňových výdavkov podľa podmienok ustanovených v § 21 ods. 2 písm. n) zákona	12		,
Úroky platené z úverov a pôžičiek a súvisiace výdavky (náklady) neuznané za daňové výdavky podľa § 21a zákona	13		,
Výdavky (náklady) vynaložené na príjmy oslobodené od dane alebo nezahŕňané do základu dane	14		,
Výdavky (náklady) neuznané za daňové výdavky podľa § 19 ods. 2 písm. t) zákona	15		,
Ostatné výdavky (náklady) neuznané za daňové výdavky, neuvedené na r. 1 až 15	16	9 4 2 9 9	, 5 6
Úhrn r. 1 až 16 (k r. 130 – II. časti)	17	1 5 1 6 4 7	, 2 8

B - Odpisy hmotného majetku

Účtovné odpisy dlhodobého hmotného majetku	1	4 6 7 9 8 3 3	, 3 8
Daňové odpisy hmotného majetku	2	5 1 4 5 2 0 7	, 3 5
Neuplatnená časť ročného odpisu prenajatého hmotného majetku [§ 19 ods. 3 písm. a)]	3		,
Odpisy nezahrnuté v daňových výdavkoch z dôvodu prerušenia odpisovania (§ 22 ods. 9 zákona)	4		,
Pomerná časť ročného odpisu pri predaji hmotného majetku (§ 22 ods. 12 zákona)	5		,
Odpisy hmotného majetku zahrnuté do základu dane (r. 2 - r. 3 - r. 4 + r. 5)	6	5 1 4 5 2 0 7	, 3 5

C1 - Výsledok hospodárenia pred zdanením vykázaný daňovníkom, ktorý nie je zriadený alebo založený na podnikanie účtujúci v systéme podvojného účtovníctva podľa osobitného predpisu⁴⁾

Výsledok hospodárenia pred zdanením spolu z hlavnej nezdaňovanej a zdaňovanej (podnikateľskej) činnosti	1		,
Výsledok hospodárenia pred zdanením z hlavnej nezdaňovanej činnosti	2		,
Výsledok hospodárenia pred zdanením zo zdaňovanej (podnikateľskej) činnosti	3		,
Zisk z predaja majetku (§ 17 ods. 16 zákona)	4		,
Príjem z nájomného a príjem z reklám	5		,

4) Opatrenie Ministerstva financií Slovenskej republiky z 30. novembra 2005 č. MF/24035/2005-74, ktorým sa ustanovujú podrobnosti o postupoch účtovania a účtovej osnove pre Sociálnu poisťovňu (oznámenie č. 580/2005 Z. z.) v znení neskorších predpisov.
 Opatrenie Ministerstva financií Slovenskej republiky z 8. augusta 2007 č. MF/16786/2007-31, ktorým sa ustanovujú podrobnosti o postupoch účtovania a rámcovej účtovej osnove pre rozpočtové organizácie, príspevkové organizácie, štátne fondy, obce a vyššie územné celky (oznámenie č. 419/2007 Z. z.) v znení neskorších predpisov.
 Opatrenie Ministerstva financií Slovenskej republiky zo 14. novembra 2007 č. MF/24342/2007-74, ktorým sa ustanovujú podrobnosti o postupoch účtovania a účtovej osnove pre účtovné jednotky, ktoré nie sú založené alebo zriadené na účel podnikania (oznámenie č. 601/2007 Z. z.) v znení neskorších predpisov.


C2 - Rozdiel príjmov a výdavkov vykázaný daňovníkom, ktorý nie je zriadený alebo založený na podnikanie účtujúci v sústave jednoduchého účtovníctva podľa osobitného predpisu ⁵⁾

Rozdiel príjmov a výdavkov spolu z nezdaňovanej činnosti a zdaňovanej činnosti	1		
Rozdiel príjmov a výdavkov z nezdaňovanej činnosti	2		
Rozdiel príjmov a výdavkov zo zdaňovanej činnosti	3		
Zisk z predaja majetku (§ 17 ods. 16 zákona)	4		
Príjem z nájomného a príjem z reklám	5		

5) Opatrenie Ministerstva financií Slovenskej republiky z 1. decembra 2010 č. MF/24975/2010-74, ktorým sa ustanovujú podrobnosti o postupoch účtovania a podrobnosti o usporiadaní, označovaní položiek účtovnej závierky, obsahovom vymedzení niektorých položiek a rozsahu údajov určených z účtovnej závierky na zverejnenie pre účtovné jednotky účtujúce v sústave jednoduchého účtovníctva, ktoré nie sú založené alebo zriadené na účel podnikania (oznámenie č. 472/2010 Z. z.) v znení neskorších predpisov.

D - Evidencia a odpočet straty (k r. 410 II. časti)

 Osobitný odpočet daňovej straty podľa § 35a a 35b zákona č. 366/1999 Z. z. o daniach z príjmov v znení neskorších predpisov 1

Celková výška vykázanej daňovej straty v zdaňovacom období	1		
časť odpočítavaná v príslušnom zdaňovacom období	2		
zostávajúca časť na odpočet v nasledujúcich zdaňovacích obdobiach	3		

Odpočet daňovej straty podľa § 30a a 30b zákona

Zdaňovacie obdobie	od	.	.	2 0	2	od	.	.	2 0	3
	do	.	.	2 0		do	.	.	2 0	
Celková výška vykázanej daňovej straty	1									
časť odpočítavaná v príslušnom zdaňovacom období	2									
zostávajúca časť na odpočet v nasledujúcich zdaňovacích obdobiach	3									

Odpočet daňovej straty podľa § 52za ods. 4 zákona 2010-2013

Odpočet daňovej straty podľa § 30 zákona

Zdaňovacie obdobie	od	.	.	2 0	4	od	0 1 . 0 1 . 2 0 1 4	5
	do	.	.	2 0		do	3 1 . 1 2 . 2 0 1 4	
Celková výška vykázanej daňovej straty ⁶⁾	1			1 1 0 0 5 9 7 5 , 0 2			1 8 2 5 0 2 8 , 6 9	
časť odpočítavaná v príslušnom zdaňovacom období ⁷⁾	2							
zostávajúca časť na odpočet v nasledujúcich zdaňovacích obdobiach	3			2 7 5 1 4 9 3 , 7 5			9 1 2 5 1 4 , 3 4	

Odpočet daňovej straty podľa § 30 zákona

 SPOLU ⁸⁾

Zdaňovacie obdobie	od	0 1 . 0 1 . 2 0 1 5	6		7
	do	3 1 . 1 2 . 2 0 1 5			
Celková výška vykázanej daňovej straty	1			4 9 5 4 8 3 9 , 6 4	
časť odpočítavaná v príslušnom zdaňovacom období ⁷⁾	2				
zostávajúca časť na odpočet v nasledujúcich zdaňovacích obdobiach	3			3 7 1 6 1 2 9 , 7 3	7 3 8 0 1 3 7 , 8 2

6) V stĺ. 4 sa uvedie súčet neuplatnených daňových strát vykazaných za zdaňovacie obdobia ukončené v rokoch 2010 až 2013 podľa stavu k 1. januáru 2014.

7) V stĺ. 4, 5 a 6 sa uvedie suma najviac do výšky ¼ zo sumy uvedenej na r. 1 príslušného stĺpca.

8) Daňová strata alebo jej časť odpočítavaná v príslušnom zdaňovacom období sa uvedie najviac do výšky uvedenej na r. 400 a údaj z r. 2 stĺ. 7 sa prenáša na r. 410.


E - Výpočet dane uznanej na zápočet na daňovú povinnosť v tuzemsku zo zaplatenej dane v zahraničí (k r. 710 II. časti)

Základ dane uvedený na r. 400	1		
Úhrn príjmov (základov dane) podliehajúcich zdaneniu v zahraničí (zaokrúhlený na eurocenty nadol)	2		
Pomer príjmov z r. 2 k základu dane na r. 1 v %, (vypočítaný na dve desatinné miesta, zaokrúhlený podľa § 47 ods. 2 zákona) (r. 2 : r. 1) x 100	3		
Maximálna výška dane zaplatenej v zahraničí, ktorú je možné započítať (zaokrúhlená na eurocenty nahor) (r. 700 II. časti x r. 3) : 100	4		
Daň zaplatená v zahraničí vzťahujúca sa na príjmy uvedené na r. 2 (zaokrúhlená na eurocenty nahor)	5		
Daň uznaná na zápočet (r. 5 maximálne do sumy na r. 4)	6		

F - Doplňujúce údaje

Súčet výnosov z hospodárskej činnosti a z finančnej činnosti	1	1 5 9 6 1 1 7 5 , 1 1	
Súčet nákladov na hospodársku činnosť a finančnú činnosť	2	2 3 1 2 6 3 6 6 , 9 9	
Výsledok hospodárenia za účtovné obdobie pred zdanením (r. 1 - r. 2)	3	- 7 1 6 5 1 9 1 , 8 8	

G1 – Výsledok hospodárenia vykázaný v individuálnej účtovnej závierke podľa medzinárodných štandardov pre finančné výkazníctvo

Prevádzkové výnosy a finančné výnosy ⁹⁾	1		
Prevádzkové náklady a finančné náklady ⁹⁾	2		
Výsledok hospodárenia vykázaný v individuálnej účtovnej závierke podľa medzinárodných štandardov pre finančné výkazníctvo	3		

⁹⁾ Nariadenie Európskeho parlamentu a Rady (ES) č. 1606/2002 z 19. júla 2002 o uplatňovaní medzinárodných účtovných noriem (Mimoriadne vydanie Ú. v. EÚ, kap. 13/zv. 29) v platnom znení.

G2 – Výsledok hospodárenia vykázaný podľa evidencie v rozsahu a spôsobom ustanoveným pre sústavu podvojného účtovníctva podľa § 4 ods. 2 zákona č. 431/2002 Z. z. o účtovníctve v znení neskorších predpisov

Súčet výnosov z hospodárskej činnosti a z finančnej činnosti ¹⁰⁾	1		
Súčet nákladov na hospodársku činnosť a finančnú činnosť ¹⁰⁾	2		
Výsledok hospodárenia vykázaný podľa evidencie v rozsahu a spôsobom ustanoveným pre sústavu podvojného účtovníctva podľa § 4 ods. 2 zákona o účtovníctve č. 431/2002 Z. z. v znení neskorších predpisov	3		

¹⁰⁾ Ako príloha daňového priznania u daňovníka vykazujúceho výsledok hospodárenia podľa medzinárodných účtovných štandardov pre finančné výkazníctvo sa predkladá evidencia v rozsahu účtovnej závierky, z ktorej by sa vyčísil výsledok hospodárenia, ak by daňovník účtoval podľa opatrení vydaných Ministerstvom financií Slovenskej republiky podľa § 4 ods. 2 zákona č. 431/2002 Z. z. o účtovníctve v znení neskorších predpisov okrem poznámok.

G3 – Úpravy výsledku hospodárenia vykazaného v individuálnej účtovnej závierke podľa medzinárodných štandardov pre finančné výkazníctvo

Výsledok hospodárenia z pokračujúcich činností pred zdanením a výsledok hospodárenia z ukončených činností pred zdanením vykázaný v individuálnej účtovnej závierke podľa medzinárodných štandardov pre finančné výkazníctvo	1		
Položky zvyšujúce výsledok hospodárenia podľa osobitného predpisu ¹¹⁾	2		
Položky znižujúce výsledok hospodárenia podľa osobitného predpisu ¹¹⁾	3		
Upravený výsledok hospodárenia (r. 1 + r. 2 - r. 3)	4		

¹¹⁾ Opatrenie Ministerstva financií Slovenskej republiky z 15. februára 2006 č. MF/011053/2006-72, ktorým sa ustanovuje spôsob úpravy výsledku hospodárenia vykazaného daňovníkom v individuálnej účtovnej závierke podľa medzinárodných štandardov pre finančné výkazníctvo (oznámenie č. 110/2006 Z. z.) v znení neskorších predpisov. Ako príloha daňového priznania u daňovníka vykazujúceho výsledok hospodárenia podľa medzinárodných účtovných štandardov pre finančné výkazníctvo sa predkladá prehľad úprav vykonaných podľa citovaného opatrenia z výsledku hospodárenia vykazaného podľa medzinárodných štandardov pre finančné výkazníctvo na upravený výsledok hospodárenia.


H - Výpočet základu dane nerezidenta

Druh príjmu		Základ dane alebo daňová strata stálej prevádzkarne § 17 ods. 7 zákona	
§ 16 ods. 1 písm. a) zákona okrem daňovníka, ktorý zisťuje základ dane podľa § 17 ods. 1 písm. b) a c) zákona	1		
		Prijmy 1	Výdavky 2
§ 16 ods. 1 písm. c) zákona	2		
§ 16 ods. 1 písm. e) prvý, druhý a štvrtý bod zákona	3		
§ 16 ods. 1 písm. e) tretí bod zákona	4		
§ 16 ods. 1 písm. e) piaty bod zákona	5		
§ 16 ods. 1 písm. f) zákona	6		
§ 16 ods. 1 písm. g) zákona	7		
§ 16 ods. 1 písm. h) zákona	8		
§ 16 ods. 1 písm. i) zákona	9		
Základ dane (r. 1 + úhrn r. 2 až 9 stĺpca 1 - úhrn r. 2 až 9 stĺpca 2)	10		

I - Transakcie závislých osôb podľa § 2 písm. n) zákona (k r. 100 II. časti)

Druh transakcie		Položky ovplyvňujúce r. 100	
		Výnosy (Predaj) 1	Náklady (Nákup) 2
Úvery a pôžičky	1		
Služby	2		
Licenčné poplatky	3		
Druh transakcie		Položky ovplyvňujúce r. 100	Doplňujúce údaje
		Výnosy (Predaj) 1	Obstarávacía cena 2
Nehmotný majetok	4		
Hmotný majetok	5		
Finančný majetok	6		
Zásoby materiálu, výrobkov a tovaru	7		

J – vybrané údaje o príjmoch nerezidenta podľa § 16 ods. 1 písm. f) zákona, ktorý zisťuje základ dane podľa § 17 ods. 1 písm. b) a c) zákona

Príjem z prevodu nehnuteľnosti umiestnenej na území Slovenskej republiky [§ 16 ods. 1 písm. f) zákona]	1		
Príjem z nájomného a z iného využitia nehnuteľnosti umiestnenej na území Slovenskej republiky [§ 16 ods. 1 písm. f) zákona]	2		



K – Evidencia a zápočet daňovej licencie podľa § 46b zákona

Zdaňovacie obdobie	Výška kladného rozdielu medzi daňovou licenciou a daňou, ktorú možno započítať v nasledujúcich zdaňovacích obdobiach	Pribeh zápočtu sumy zo stl. 2		
		započítaná v predchádzajúcich zdaňovacích obdobiach	započítaná v príslušnom zdaňovacom období	zostávajúca časť na zápočet v nasledujúcich zdaňovacích obdobiach
1	2	3	4	5
0 1 . 0 1 . 2 0 1 4 3 1 . 1 2 . 2 0 1 4	2 8 8 0 , 0 0	,	,	2 8 8 0 , 0 0
0 1 . 0 1 . 2 0 1 5 3 1 . 1 2 . 2 0 1 5	2 8 8 0 , 0 0	,	,	2 8 8 0 , 0 0
0 1 . 0 1 . 2 0 1 6 3 1 . 1 2 . 2 0 1 6	2 8 8 0 , 0 0	,	,	2 8 8 0 , 0 0
. . 2 0 . . 2 0	,	,	,	,
SPOLU ¹²⁾			,	8 6 4 0 , 0 0

12) Časť započítaná v príslušnom zdaňovacom období uvedená na r. 5 v stl. 4 sa uvedie najviac do výšky uvedenej na r. 910 a údaj z r. 5 v stl. 4 sa prenáša na r. 920.

IV. časť – Vyhlásenie o poukázaní podielu zaplatenej dane z príjmov právnickej osoby

neuplatňujem postup podľa § 50 zákona (vyznačí sa x)	x súhlasím so zaslaním údajov (obchodné meno alebo názov, sídlo a právna forma) mnou určenému prijímateľovi (prijímateľom) podielu zaplatenej dane podľa § 50 ods. 8 zákona (vyznačí sa x)
Suma skutočne poskytnutých finančných prostriedkov ako dar najneskôr do lehoty na podanie daňového priznania (minimálne 0,5 % z r. 1050)	1 ,
2 % z r. 1050 (minimálne 8 eur) zaokrúhlené na eurocenty nadol podľa § 47 ods. 1 zákona, ak bol poskytnutý dar podľa r. 1	2 ,
1 % z r. 1050 (minimálne 8 eur) zaokrúhlené na eurocenty nadol podľa § 47 ods. 1 zákona, ak nebol poskytnutý dar podľa r. 1	3 2 8 , 8 0
Počet prijímateľov podielu zaplatenej dane (minimálne po 8 eur pre jedného prijímateľa)	4 1

Údaje o prijímateľovi č. 1

(ak sa uvádza viac ako jeden prijímateľ, ďalší prijímatelia sa uvádzajú na osobitnej prílohe, ktorá je súčasťou daňového priznania)

podpis štatutárneho orgánu daňovníka alebo inej osoby oprávnenej podať daňové priznanie za právnickú osobu

Suma v eurách

2 8 , 8 0

podpisuje sa len pri uplatňovaní postupu podľa § 50 zákona

IČO / SID

4 2 4 1 6 1 6 7 /

Právna forma

o b č i a n s k e z d r u ž e n i e

Obchodné meno alebo názov

K o s m a , o b č i a n s k e z d r u ž e n i e

Sídlo

Ulica

C i n t o r í n s k a

Súpisné/orientačné číslo

1 6

PSČ

Obec

8 1 1 0 7

B r a t i s l a v a



V. časť – Miesto na osobitné záznamy daňovníka

vrátane uvedenia jednotlivých základov dane (daňových strát) stálych prevádzkarní daňovníka uvedeného v § 2 písm. e) tretom bode zákona umiestnených na území Slovenskej republiky vypočítaných podľa § 17 ods. 25 zákona a adres týchto stálych prevádzkarní umiestnených na území Slovenskej republiky a uvedenia kódov štátov, s ktorými boli realizované transakcie uvádzané v tabuľke I (podľa vyhlášky Štatistického úradu Slovenskej republiky č. 112/2012 Z. z., ktorou sa vydáva Štatistický číselník krajín v znení vyhlášky č. 108/2014 Z. z.).

Ak nepostačuje miesto na osobitné záznamy, uvádzajú sa v osobitnej prílohe, ktorá je súčasťou daňového priznania.

Osoba oprávnená na podanie daňového priznania za právnickú osobu

Priezvisko	Meno	Titul pred menom / za priezviskom
K r i š k o	M a r i a n	MUDr. / Ph.D., MPH, MHA
Vzťah k právnickej osobe (zamestnanecký alebo iný zmluvný vzťah)		
p r e d s e d a p r e d s t a v e n s t v a		

Trvalý pobyt oprávnenej osoby

Ulica	Súpisné/orientačné číslo
B a r t ó k o v a	4 7 0 7 / 6
PSČ Obec	Štát
8 1 1 0 7 B r a t i s l a v a	S k
Telefónne číslo	Emailová adresa / Faxové číslo
0 2 / 3 2 6 1 3 2 5 6	fischerova@nsmas.sk

Počet príloh

0 2

Vyhlasujem, že všetky údaje uvedené v daňovom priznaní sú správne a úplné.

Dátum

3 0 . 0 3 . 2 0 1 7

podpis štatutárneho orgánu daňovníka alebo inej osoby oprávnenej podať daňové priznanie za právnickú osobu

VI. ČASŤ - Žiadosť o vrátenie daňového preplatku

Žiadam o vrátenie daňového preplatku podľa § 79 zákona č. 563/2009 Z. z. o správe daní (daňový poriadok) a o zmene a doplnení niektorých zákonov v znení neskorších predpisov.

poštovou poukážkou na účet

IBAN

Predčíslenie účtu

Číslo účtu

Kód banky

-

/

Dátum

. . 2 0

podpis štatutárneho orgánu daňovníka alebo inej osoby oprávnenej podať daňové priznanie za právnickú osobu


Príloha k § 30c zákona - Odpočet výdavkov (nákladov) na výskum a vývoj a údaje o projektoch výskumu a vývoja podľa § 30c zákona

Projekt číslo / počet projektov	0 1 / 0 1	Dátum začiatku realizácie projektu	. 2 0
Zdaňovacie obdobie 1	Výška vykázaného nároku na odpočet výdavkov (nákladov) na výskum a vývoj v zdaňovacom období 2	časť odpočítavaná v príslušnom zdaňovacom období 3	
1	. 2 0 . 2 0	,	,
2	. 2 0 . 2 0	,	,
3	. 2 0 . 2 0	,	,
4	. 2 0 . 2 0	,	,
5	. 2 0 . 2 0	,	,
6	SPOLU		,

Ciele projektu, ktoré sú dosiahnuteľné podľa doby jeho realizácie a merateľné po jeho ukončení

7	SPOLU ¹³⁾ za všetky projekty výskumu a vývoja	,
---	--	---

13) Pri daňovníkovi, ktorý odpočítava výdavky (náklady) na výskum a vývoj podľa § 30c zákona u viacerých projektov, sa vyplní príloha k § 30c zákona za každý projekt samostatne, pričom r. 7 sa vyplní len v prílohe k § 30c zákona, v ktorej sa uvádza projekt č. 1. Na r. 7 sa uvedie časť odpočítavaná v príslušnom zdaňovacom období v úhrne za všetky projekty najviac však do výšky základu dane uvedeného na r. 500 a údaj z r. 7 sa prenáša na r. 501. Riadok 7 sa vyplní aj pri daňovníkovi, ktorý uplatňuje odpočet výdavkov (nákladov) na výskum a vývoj iba za jeden projekt, pričom sa na ňom uvedie suma z r. 6.

DIČ


Príloha k IV. časti – Údaje o ďalších prijímateľoch

Údaje o prijímateľovi č.		podpis štatutárneho orgánu daňovníka alebo inej osoby oprávnenej podať daňové priznanie za právnickú osobu	
Suma v eurách		,	
IČO / SID		Právna forma	
Obchodné meno alebo názov /			
Sídlo		Súpisné/orientačné číslo	
Ulica			
PSČ	Obec		
Údaje o prijímateľovi č.		podpis štatutárneho orgánu daňovníka alebo inej osoby oprávnenej podať daňové priznanie za právnickú osobu	
Suma v eurách		,	
IČO / SID		Právna forma	
Obchodné meno alebo názov /			
Sídlo		Súpisné/orientačné číslo	
Ulica			
PSČ	Obec		
Údaje o prijímateľovi č.		podpis štatutárneho orgánu daňovníka alebo inej osoby oprávnenej podať daňové priznanie za právnickú osobu	
Suma v eurách		,	
IČO / SID		Právna forma	
Obchodné meno alebo názov /			
Sídlo		Súpisné/orientačné číslo	
Ulica			
PSČ	Obec		

