


**RIA laboratórium, s.r.o. Košice, Americká trieda 17**

Zapísaná v obchodnom registri Okresného súdu Košice I, oddiel Sro, vložka č.9075/V

**VÝROČNÁ SPRÁVA  
2016**

Vypracoval : Ing. Dagmar Zeherová

Predkladá : PharmDr. Eva Žemberová



# OBSAH

## **1. Identifikácia spoločnosti**

- 1.1. Základné údaje
  - 1.1.1. Obchodné meno a právna forma spoločnosti
  - 1.1.2. Identifikačné číslo
  - 1.1.3. Sídlo spoločnosti
  - 1.1.4. Dátum založenia a registrácie spoločnosti
  - 1.1.5. Základné imanie
  - 1.1.6. Štatutárny orgán spoločnosti

## **2. Podnikateľská činnosť spoločnosti**

- 2.1. Predmet podnikania spoločnosti
- 2.2. Správa o podnikateľskej činnosti spoločnosti v roku 2016
  - 2.2.1. Správa o podnikateľskej činnosti
  - 2.2.2. Prehľad vybraných ukazovateľov hospodárskej činnosti za rok 2016
  - 2.2.3. Návrh na vysporiadanie hospodárskeho výsledku za rok 2016
- 2.3. Predpokladaný budúci vývoj spoločnosti
- 2.4. Udalosti osobitného významu po skončení účtovného obdobia

## **3. Správa audítora**

## 1. Identifikácia spoločnosti

### 1.1. Základné údaje

- 1.1.1. Obchodné meno a právna forma spoločnosti  
**RIA laboratórium, s.r.o. Košice**
- 1.1.2. Identifikačné číslo  
**36170704**
- 1.1.3. Sídlo spoločnosti  
**Americká trieda 17, Košice 040 13**
- 1.1.4. Dátum založenia a registrácie spoločnosti  
**Spoločnosť bola založená dňa 13.12.1996 a zapísaná v obchodnom registri Okresného súdu Košice I, dňa 27.02.1997 pod vložkou č.9075/V, odd. Sro**
- 1.1.5. Základné imanie  
**Základné imanie spoločnosti je 6 640,- Eur**
- 1.1.6. Štatutárny orgán spoločnosti - konatelia
  - **PharmDr. Eva Žemberová – konateľ od 27.02.1997**
  - **Mgr. Ludmila Vančíková - konateľ od 30.11.2006**
  - **MUDr. Viliam Žember – konateľ od 13.09.2013**

## 2. Podnikateľská činnosť spoločnosti

### 2.1. Predmet podnikania spoločnosti

Prevažujúcim predmetom podnikania spoločnosti je poskytovanie zdravotnej starostlivosti v neštátnom zdravotníckom zariadení v odbore klinická biochémia. Túto činnosť vykonáva spoločnosť na základe rozhodnutia ministerstva zdravotníctva SR č. 4542/97-06 Ju zo dňa 17.07.1997.

### 2.2. Správa o podnikateľskej činnosti spoločnosti v roku 2016

#### 2.2.1. Správa o podnikateľskej činnosti

Spoločnosť zahájila svoju činnosť od 27. februára 1997. Pre zabezpečenie svojej podnikateľskej činnosti vytvorila technické a personálne predpoklady a súčasne získala obchodných partnerov. Táto skutočnosť umožnila spoločnosti od začiatku svojej činnosti dosahovať obraty, ktoré vytvárali potrebné ekonomické výsledky pre ďalšie rozvíjanie spoločnosti.

Spoločnosť hradí svoje záväzky v riadnych termínoch splatnosti. Voči orgánom štátnej správy, dodávateľom, poisťovniam a zamestnancom nevykazuje žiadne záväzky po splatnosti.

## **2.2.2. Prehľad ukazovateľov hospodárskej činnosti za rok 2016**

Prehľad vybraných ukazovateľov spoločnosti za rok 2016 je uvedený v prílohe č. 1

## **2.2.3. Návrh na vysporiadanie hospodárskeho výsledku za rok 2016**

Spoločnosť v roku 2016 zaznamenala ho spodársky výsledok - čistý zisk vo výške: 107 591,10 Eur. Účtovná závierka za rok 2016 bola predložená valnému zhromaždeniu konanému dňa 29. apríla 2017 na schválenie. Schválenie účtovnej závierky a rozdelenie čistého zisku spoločnosti za rok 2016 sa uskutočnili na valnom zhromaždení konanom 29. apríla 2017

## **2.3. Predpokladaný budúci vývoj činnosti**

Spoločnosť má vytvorené predpoklady pre výrazný rozvoj svojej podnikateľskej činnosti. Orientácia najmä na vytvorenie kvalitných personálnych podmienok umožní dosahovať vyššie obraty a tým sa zabezpečia priaznivé ekonomické výsledky a vyššia stabilita spoločnosti. Dôkazom je aj získanie certifikátu qualityaustria potvrdzujúceho aplikovanie a ďalší vývoj účinného **Systému manažérstva kvality** v súlade s požiadavkami štandardu ISO 9001:2008 a certifikátu CIS potvrdzujúceho aplikáciu a trvalý rozvoj **Systémov manažérstva informačnej bezpečnosti** splňajúcej požiadavky medzinárodnej normy ISO 27001:2013.

## **2.4. Udalosti osobitného významu po skončení účtovného obdobia**

Spoločnosť nezaznamenala žiadnu udalosť osobitného významu po skončení účtovného obdobia.

## **3. Správa audítora**

Správa audítora spolu s účtovnou závierkou je neoddeliteľnou súčasťou tejto výročnej správy.

**Súvaha (RIA laboratórium, s.r.o. Košice)**

(v celých Eurách)

označ.	STRANA AKTÍV	riadok	2016	2015
<b>0</b>	<b>SPOLU MAJETOK ( r.002 + r. 030 + r.061 )</b>	<b>1</b>	2 897 331	2 841 717
<b>A.</b>	<b>NEOBEŽNÝ MAJETOK ( r. 003 + r. 011 + r. 021 )</b>	<b>2</b>	2 109 634	2 203 310
<b>A.I.</b>	<b>Dlhodobý nehmotný majetok ( r. 004 až 010 )</b>	<b>3</b>		
	1. Aktivované náklady na vývoj	4		
	2. Software	5		
	3. Oceniteľné práva	6		
	4. Goodwill	7		
	5. Ostatný dlhodobý nehmotný majetok	8		
	6. Obstarávaný dlhodobý nehmotný majetok	9		
	7. Poskytnuté preddavky na na dlhodobý nehmotný majetok	10		
<b>A. II.</b>	<b>Dlhodobý hmotný majetok ( r. 012 až 020 )</b>	<b>11</b>	2 109 634	2 203 310
	1. Pozemky	12	103 784	103 784
	2. Stavby	13	1 802 355	1 958 275
	3. Samostatné hnutelné veci s súbory hnutelných vecí	14	194 238	141 251
	4. Pestovateľské celky	15		
	5. Základné stádo a ťažné zvieratá	16		
	6. Ostatný dlhodobý hmotný majetok	17		
	7. Obstarávaný dlhodobý hmotný majetok	18		
	8. Poskytnuté preddavky na na dlhodobý hmotný majetok	19		
	9. Opravná položka k nadobudnutému majetku	20		
<b>A.III.</b>	<b>Dlhodobý finančný majetok ( r. 022 až 029 )</b>	<b>21</b>	0	0
	1. Podielové cenné papiere a podiely v dcérskej účtovnej jednotke	22		
	2. Podielové cenné papiere a podiely v spoločnosti s podstatným vplyvom	23		
	3. Ostatné dlhodobé cenné papiere a podiely	24		
	4. Pôžičky účtovnej jednotke v konsolidovanom celku	25		
	5. Ostatný dlhodobý finančný majetok	26		
	6. Pôžičky s dobou splatnosti najviac jeden rok	27		
	7. Obstarávaný dlhodobý finančný majetok	28		
	8. Poskytnuté preddavky na dlhodobý finančný majetok	29		
<b>B.</b>	<b>Obežný majetok ( r. 031 + r. 038 + r. 046 + r. 055 )</b>	<b>30</b>	777 957	631 838
<b>B.I.</b>	<b>Zásoby ( r. 032 až 037 )</b>	<b>31</b>	89 178	96 314
	1. Materiál	32	89 178	96 314
	2. Nedokončená výroba a polotovary	33		
	3. Výrobky	34		
	4. Zvieratá	35		
	5. Tovar	36		
	6. Poskytnuté preddavky na zásoby	37		
<b>B.II.</b>	<b>Dlhodobé pohľadávky ( r. 039 až 045 )</b>	<b>38</b>	0	0
	1. Pohľadávky z obchodného styku	39		
	2. Čistá hodnota zákazky	40		
	3. Pohľadávky voči dcérskej účtovnej jednotke a materskej účtovnej jednotke	41		
	4. Ostatné pohľadávky v rámci konsolidovaného celku	42		
	5. Pohľadávky voči spoločníkom, členom a združeniu	43		
	6. Iné pohľadávky	44		
	7. Odložená daňová pohľadávka	45		
<b>B.III.</b>	<b>Krátkodobé pohľadávky ( r. 047 až 054 )</b>	<b>46</b>	130 202	388 697
	1. Pohľadávky z obchodného styku	47	105 393	372 188
	2. Čistá hodnota zákazky	48		
	3. Pohľadávky voči dcérskej účtovnej jednotke a materskej účtovnej jednotke	49		
	4. Ostatné pohľadávky v rámci konsolidovaného celku	50		
	5. Pohľadávky voči spoločníkom, členom a združeniu	51		
	6. Sociálne poistenie	52		
	7. Daňové pohľadávky	53	21 974	16 509
	8. Iné pohľadávky	54	2 835	
<b>B.IV.</b>	<b>Finančné účty ( r. 056 až 60 )</b>	<b>55</b>	558 577	146 827
	1. Peniaze	56	9 298	2 635
	2. Účty v bankách	57	549 279	144 192
	3. Účty v bankách s dobou viazanosti dlhšou ako jeden rok	58		
	4. Krátkodobý finančný majetok	59		
	5. Obstarávaný krátkodobý finančný majetok	60		
<b>C.</b>	<b>Časové rozlíšenie ( r. 062 až 065 )</b>	<b>61</b>	9 740	6 569
	1. Náklady budúcich období dlhodobé	62	72	33
	2. Náklady budúcich období krátkodobé	63	9 668	6 536
	3. Príjmy budúcich období dlhodobé	64		
	4. Príjmy budúcich období krátkodobé	65		

STRANA PASÍV		riadok	2 016	2 015
<b>SPOLU VLASTNÉ IMANIE A ZÁVAZKY ( r. 067 + r. 088 + r. 121 )</b>		<b>66</b>	<b>2 897 331</b>	<b>2 841 717</b>
<b>A.</b>	<b>Vlastné imanie ( r. 068 + r. 073 + r. 080 + r. 084 + r. 087 )</b>	<b>67</b>	<b>230 166</b>	<b>122 575</b>
<b>A.I.</b>	<b>Základné imanie (súčet) ( r. 069 až 072 )</b>	<b>68</b>	<b>6 640</b>	<b>6 640</b>
	1. Základné imanie	69	6 640	6 640
	2. Vlastné akcie a vlastné obchodné podiely	70		
	3. Zmena základného imania	71		
	4. Pohľadávky za upísané vlastné imanie	72		
<b>A.II.</b>	<b>Kapitálové fondy ( súčet ) ( r. 074 až 079 )</b>	<b>73</b>	<b>0</b>	<b>0</b>
	1. Emisné ážio	74		
	2. Ostatné kapitálové fondy	75		
	3. Zákonný rezervný fond z kapitálových vkladov ( nedeliteľný)	76		
	4. Oceňovacie rozdiely z precenenia majetku a záväzkov	77		
	5. Oceňovacie rozdiely z kapitálových účastín	78		
	6. Oceňovacie rozdiely z precenenia pri zlúčení, splynutí a rozdelení	79		
<b>A.III.</b>	<b>Fondy zo zisku-súčet ( r. 081 až r. 083 )</b>	<b>80</b>	<b>1 327</b>	<b>1 327</b>
	1. Zákonný rezervný fond	81	1 327	1 327
	2. Nedeliteľný fond	82		
	3. Štatutárne fondy a ostatné fondy	83		
<b>A.IV.</b>	<b>Výsledok hospodárenia minulých rokov ( r. 085 + r. 086 )</b>	<b>84</b>	<b>114 608</b>	<b>0</b>
	1. Nerozdelený zisk minulých rokov	85	114 608	
	2. Neuhradená strata minulých rokov	86		
<b>A.V.</b>	<b>Výsledok hospodárenia za účtovné obdobie ( r. 001 - ( r. 068 + r. 073 + r. 080 + r. 084 + r. 088 + r. 121 )</b>	<b>87</b>	<b>107 591</b>	<b>114 608</b>
<b>B.</b>	<b>Záväzky ( r. 89 + r. 94 + r. 106 +117+118 )</b>	<b>88</b>	<b>2 667 165</b>	<b>2 719 142</b>
<b>B.I.</b>	<b>Rezervy ( r. 090 až r. 093 )</b>	<b>89</b>	<b>154 100</b>	<b>181 002</b>
	1. Rezervy zákonné dlhodobé	90		
	2. Rezervy zákonné krátkodobé	91	19 935	17 940
	3. Ostatné dlhodobé rezervy	92		
	4. Ostatné krátkodobé rezervy	93	20	
<b>B.II.</b>	<b>Dlhodobé záväzky - súčet ( r. 095 až r. 105 )</b>	<b>94</b>	<b>154 100</b>	<b>181 002</b>
	1. Dlhodobé záväzky z obchodného styku	95		
	2. Čistá hodnota zákazky	96		
	3. Dlhodobé nevyfakturované dodávky	97		
	4. Dlhodobé záväzky voči dcérskej účtovnej jednotky a materskej účtovnej jednotke	98		
	5. Ostatné dlhodobé záväzky v rámci konsolidovaného celku	99		
	6. Dlhodobé prijaté preddavky	100		
	7. Dlhodobé zmenky na úhradu	101		
	8. Vydané dlhopisy	102		
	9. Záväzky zo sociálneho fondu	103	14 396	11 093
	10. Ostatné dlhodobé záväzky	104		
	11. Odložený daňový záväzok	105	139 704	169 909
<b>B.III.</b>	<b>Krátkodobé záväzky ( r. 107 až r. 116 )</b>	<b>106</b>	<b>2 489 017</b>	<b>2 517 482</b>
	1. Záväzky z obchodného styku	107	233 193	193 549
	2. Čistá hodnota zákazky	108		
	3. Nevyfakturované dodávky	109	3 855	6 255
	4. Záväzky voči dcérskej účtovnej jednotke a materskej účtovnej jednotke	110		
	5. Ostatné záväzky v rámci konsolidovaného celku	111		
	6. Záväzky voči spoločníkom a združeniu	112	2 116 512	2 196 512
	7. Záväzky voči zamestnancom	113	63 689	53 490
	8. Záväzky zo sociálneho poistenia	114	48 351	48 131
	9. Daňové záväzky a dotácie	115	234 717	19 545
	10. Ostatné záväzky	116		
<b>B.IV.</b>	<b>Krátkodobé finančné výpomoci</b>	<b>117</b>		
<b>B.V.</b>	<b>Bankové úvery súčet ( r. 119 až r. 120 )</b>	<b>118</b>		
	1. Bankové úvery dlhodobé	119		
	2. Bežné bankové úvery	120	4113	2718
<b>C.</b>	<b>Časové rozlíšenie - súčet ( r. 122 a r. 125 )</b>	<b>121</b>	<b>0</b>	<b>0</b>
	Výdavky budúcich období dlhodobé	122		
	2. Výdavky budúcich období krátkodobé	123		
	3. Výnosy budúcich období dlhodobé	124		
	4. Výnosy budúcich období krátkodobé	125		

**Výkaz ziskov a strát (RIA laboratórium, s.r.o. Košice)**

Položka		riadok	2016	2015
I.	<b>Tržby z predaja tovaru</b>	<b>1</b>		
A.	Náklady vynaložené na obstaranie predaného tovaru	2		
+	<b>OBCHODNÁ MARŽA ( r. 01 - r. 02 )</b>	3	0	0
II.	<b>Výroba ( r. 05 + r. 06 + r. 07 )</b>	<b>4</b>	2 951 641	2 886 735
1.	Tržby z predaja vlastných výrobkov a služieb	5	2 951 641	2 886 735
2.	Zmena stavu vnútroorganizačných zásob	6		
3.	Aktivácia	7		
B.	<b>Výrobná spotreba r. 09 + r. 10</b>	<b>8</b>	1 286 768	1 269 926
1.	Spotreba materiálu, energie a ostatných neskladovateľných dodávok	9	1 125 212	1 114 390
2.	Služby	10	161 556	155 536
+	<b>PRIDANÁ HODNOTA r. 03 + r.04 - r. 08</b>	11	1 692 643	1 616 809
C.	<b>Osobné náklady súčet ( r. 13 až 16 )</b>	<b>12</b>	1 329 727	1 223 949
1.	Mzdové náklady	13	1 034 052	943 025
2.	Odmeny členom orgánov spoločnosti a družstva	14		
3.	Náklady na sociálne poistenie	15	276 887	261 994
4.	Sociálne náklady	16	18 788	18 930
D.	Dane a poplatky	17	6 382	6 249
E.	Odpisy a opr. pol. k dlhod. nehmotnému a hmotnému majetku	18	232 355	224 559
III.	Tržby z predaja dlhod. majetku a materiálu	19	3 300	6 000
F.	Zostatková cena predaného dlhodobého majetku a materiálu	20		
G.	Tvorba a zúčtovanie opravných položiek k pohľadávkam	21		
IV.	Ostatné výnosy z hospodárskej činnosti	22	7 823	801
H.	Ostatné náklady na hospodársku činnosť	23	11 280	10 742
V.	Prevod výnosov z hospodárskej činnosti	24		
I.	Prevod nákladov na hospodársku činnosť	25		
*	<b>VÝSLEDOK HOSPOD. Z HOSPODÁRSKEJ ČINNOSTI ( r. 11 - r. 12-r. 17 - r. 18 + r. 19 - r. 20 - r. 21 + r. 22 - r. 23 + (-r.24)-(-r.25)</b>	26	124 022	157 784
VI.	Tržby z predaja cenných papierov a podielov	27		
J.	Predané cenné papiere a podiely	28		
VII.	<b>Výnosy z dl. finančného majetku ( r. 30 + r. 31 + r. 32 )</b>	<b>29</b>		
1.	Výnosy z cenných papierov a podielov v dcérskej účtovnej jednotke a v spoločnosti s podst.vplyvom	30		
2.	Výnosy z ostatných dlhod. CP a podielov	31		
3.	Výnosy z ostatného dlhod. finančného majetku	32		
VIII.	Výnosy z krátkodobého finančného majetku	33		
K.	Náklady na krátkodobý finančný majetok	34		
IX.	Výnosy z precenenia CP a derivátových operácií	35		
L.	Náklady na precenenie CP a náklady na derivátové operácie	36		
M.	Tvorba a zúčtovanie opravných položiek k finančnému majetku	37		
X.	Výnosové úroky	38	25	12
N.	Nákladové úroky	39	0	0
XI.	Kurzové zisky	40	1	
O.	Kurzové straty	41		
XII.	Ostatné výnosy z finančnej činnosti	42		
P.	Ostatné náklady na finančnú činnosť	43	1 080	684
XIII.	Prevod finančných výnosov	44		
R.	Prevod finančných nákladov	45		
*	<b>VÝSLEDOK HOSPOD. Z FINANČNEJ ČINNOSTI ( r. 27 - r. 28 + r. 29 + r. 33 - r. 34 + r. 35 - r. 36 - r. 37 + r. 38 - r. 39 + r. 40 - r. 41 + r. 42 - r. 43 + ( - r. 44 )-( -r. 45 )</b>	46	-1 054	-672
**	Výsledok hospodárenia z bežnej činnosti pred zdanením ( r. 26 + r. 46 )	47	122 968	157 112
S.	<b>Daň z príjmov z bežnej činnosti r. 49 + r. 50</b>	<b>48</b>	15 377	42 504
1.	splatná	49	45 582	67 553
2.	odložená	50	-30 205	-25 049
**	<b>VÝSLEDOK HOSPODÁRENIA Z BEŽNEJ ČINNOSTI PO ZDANENÍ r. 47 - r. 48</b>	51	107 591	114 608
XIV.	Mimoriadne výnosy	52		
T.	Mimoriadne náklady	53		
*	Výsledok hospodárenia z mimoriadnej činnosti pred zdanením ( r. 52 - r. 53 )	54	0	0
U.	<b>Daň z príjmov z mimoriadnej činnosti ( r. 56 + r. 57 )</b>	<b>55</b>	0	0
1.	splatná	56		
2.	odložená	57		
*	<b>VÝSLEDOK HOSPODÁRENIA Z MIMORIADNEJ ČINNOSTI PO ZDANENÍ r. 54 -r.55</b>	58	0	0
***	Výsledok hospodárenia za účtovné obdobie pred zdanením r. 47 + r. 54	59	122 968	157 112
V.	Prevod podielov na výsledku hospodárenia spoločníkom	60		
***	<b>VÝSLEDOK HOSPODÁRENIA ZA ÚČTOVNÉ OBDOBIE ( r. 51 + r. 58 - r. 60 )</b>	61	107 591	114 608

## ANALÝZA POMEROVÝCH UKAZOVATEĽOV

Ukazovatele likvidity		Min.	Max.	2016	2015	
1.	Pohotovosť likvidity (1.stupeň) FÚ/KTD.CK	akt. B.IV.1 + B.IV.2 / pas. (B.III + B.IV. + B.V.2)	0,2	0,8	0,22404648	0,058260059
2.	Bežná likvidita (2.stupeň) FÚ+KTD.P / KTD.CK	akt. (B.IV.1 + B.IV.2 + B.III.) / pas. (B.III. + B.IV. + B.V.2)	1	1,5	0,276270792	0,212492659
3.	Celková likvidita (3.stupeň) FÚ+KTD.P+ZÁS / KTD.CK	akt. (B.IV.1 + B.IV.2 + B.I + B.III.) / pas.(B.III+B.IV.+B.V.2)	1,5	2,5	0,312040287	0,250709468
4.	Platobná neschopnosť KTD.Z/KTD.P	pas. B.III / akt. B.III	0	1	19,11658039	6,476720942
5.	Kvóta vlastného imania VL.KAP./NEOB.MAJ.	pas. A. / akt. A.			0,109102337	0,055632208
Ukazovatele aktivity		Min.	Max.	2016	2015	
1.	Doba obratu majetku (M / T) x 365	S spolu majetok / VzS(I. + II.1) x 365	min. dní		358,28	359,31
2.	Doba inkasa pohľ. z obch. styku (POHL.z OS/ T) x 365	S akt. (B.II.1 + B.III.1) / VzS(I. + II.1) x 365	min. dní		13,03	47,06
3.	Doba splácania závaz. z obch. styku (Záv. z OS/ N) x 365	S pas. (B.II.1 + B.III.1) / VzS(A. + B.) x 365	min. dní		66,15	55,63
4.	Obratovosť obež. majetku T / obež.M	VzS (I. + II.1) / S akt. B		max.	3,79	4,57
5.	Obratovosť zásob T / ZÁSOBY	VzS (I. + II.1) / BI		max.	33,10	29,97
Ukazovatele zadĺženosti		Min.	Max.	2016	2015	
1.	Celková zadĺženosť (Cudzí kapitál / Celkový kapitál)x100	S pas. (B. / S pas. Spolu vl. imanie a závazky) x 100	0,00%	70%	92,06%	95,69%
2.	Dlh na vl. imanie (Cudzí kapitál / Vlastný kapitál)	S pas. (B. / S. pas. A.) x 100		1	11,59	22,18
3.	Stupeň samofinancovania (Vlastný kap. / Celkový kap.)x100	S pas. (A. / S pas. Spolu vl. imanie a závazky)x100	20%		7,94%	4,31%
4.	Úrokové krytie (Vh pred úrokmi,zdanením,odpis / nákl.úroky)	VzS (VHzHé + VHzFé pred Ú)/N.	1		0	0
5.	EQM multipl. imania akcionárov( Celk.kap. / Vlastný kapit)	S. pas (Vlast. imanie a závazky/ S. pas. A.)		max. 3	12,59	23,18
Ukazovatele rentability		Min.	Max.	2016	2015	
1.	ROA - Rentabilita majetku (EAT/ Celkový majetok)x100	VzS (VHzBé / S. akt. Spolu majetok) x 100		max.	3,71%	4,03%
2.	Rentabilita miezd (NI/mzdové nákl.)x100	VzS (VHzÚo / C.) x 100		max.	66,60%	73,69%
3.	ROE - Rentabilita vlastného kapitálu (EAT/ Vl. Kapit.)x100	VzS (VHzBé / S. pas. A.) x 100		max.	46,74%	93,50%
4.	Rentabilita zákl. imania (NI/ZI) x 100	VzS (VHzÚo/ S. pas. A.I) x 100		max.	1620,35%	1726,02%
5.	ROI - Rentabilita celkového kapitálu (EBT/ Celk. Kapit)x100	VzS (VHzHé + VHzFé / S. pas. Spolu vl. Im. a závazky) x 100		max.	4,24%	5,53%
6.	ROS - Rentabilita tržieb (EAT / T) x 100	VzS (VHzBé / VzS I + II.1) x 100		max.	3,65%	3,97%
7.	Rentabilita výnosov (NI / V) x 100	VzS (VHzÚo / VzS všetky výnosy (vš.rím.č.)) x 100		max.	3,63%	3,96%
8.	Rentabilita nákladov (NI / N) x 100	VzS (VHzÚo / VzS všetky náklady (vš.písmená)) x 100		max.	3,73%	4,12%
9.	ROCE - Rentabilita kapitálu (EBIT / Vl.Kapit. + Rez.+ DL.závaz)	VzS (VHzÚo pred zdan. + Nú/ S. pas. A.+B.I. + B.II. + B.V.1)		max.	22,84%	51,75%
Ukazovatele nákladovosti		Min.	Max.	2016	2015	
1.	Celková nákladovosť výnosov (N/V)	VzS ( všetky náklady / všetky výnosy)	min.	1	0,97305884	0,960278869
2.	Výrobná spotrebná nákladovosť ( Výrob. spotreba / V)	VzS ( B. / vs.výnosy)	min.		0,434309553	0,438881954
3.	Osobná nákladovosť ( Os.N/ V)	VzS ( C. / vs.výnosy)	min.		0,448809062	0,422992465
4.	Odpisová nákladovosť ( Odpisy/ V)	VzS ( E. / vs. výnosy)	min.		0,078424391	0,0776068
6.	Finančná nákladovosť ( NnaFé / V)	VzS ( J.+ K.+ L.+ N.+ O.+ P.+ R. / vs. Výnosy )	min.		0,000364521	0,000236388
6.	Úroková nákladovosť ( Nú/V)	VzS ( N./vs.výnosy)	min.		0	0

### INTERPRETÁCIA UKAZOVATEĽOV LIKVIDITY pre daný podnik : platobná schopnosť podniku

L1 ukazovateľ pohotovosti likvidity - **dostatok** finančných prostriedkov potrebných na splácanie krátkodobých záväzkov

L2 ukazovateľ bežnej likvidity - v prípade úhrady aj krátkodobých pohľadávok **nedostatok** finančných prostriedkov potrebných na splácanie krátkodobých záväzkov

L3 ukazovateľ celkovej likvidity- v prípade predaja aj zásob **nedostatok** finančných prostriedkov potrebných na splácanie krátkodobých záväzkov

Platobnej neschopnosti-svedčí o platobnej disciplíne podniku, ktorý dodávateľský úver viac využíva ako poskytuje. Spoločnosť nemá záväzky po splatnosti.

Nepriaznivé ukazovatele likvidity sú ovplyvnené záväzkami voči spoločníkom z rozdelenia zisku, ktoré sú vyplácané postupne tak, ako to dovoľujú voľné zdroje spoločnosti

Kvóta vlastného imania-svedčí o schopnosti financovať neobežný majetok z vlastných zdrojov

### INTERPRETÁCIA UKAZOVATEĽOV AKTIVITY pre daný podnik : viazanosť kapitálu v rôznych formách majetku

Doba obratu majetku - sa v sledovanom období **nepatrne skrátila** z 359 na 358 dní

Doba inkasa pohľadávok z obchodného styku sa **skrátila** zo 47 na 13 dní

Doba splácania záväzkov z obchodného styku sa **predĺžila** z 56 na 66 dní

Doba obratu obežného majetku- v ročných tržbách sa obežný majetok obráti asi **raz za štrnásť týždňov**

Doba obratu zásob- v ročných tržbách sa obežný majetok obráti asi **raz za jedenásť dní**

### INTERPRETÁCIA UKAZOVATEĽOV ZADĽŽENOSTI pre daný podnik : rozsah použitia vlastného a cudzieho kapitálu

Celková zadĺženosť podniku- dosiahla 92%, čo nie je v súlade ani so "zlatým pravidlom financovania"

Dlh na vlastné imanie-podiel cudzieho kapitálu na vlastnom imaní je 1159 %

Stupeň samofinancovania-je nízky, iba 7,94% a podnik používa na financovanie svojho chodu aj cudzie zdroje.

Úrokové krytie-podnik mal dostatočne vysokú tvorbu zisku na splácanie úrokov

EQM-multiplikátor imania akcionárov-vypovedá o vzťahu celkového a vlastného kapitálu, nakoľko dosiahol hodnotu 12,59 môžeme konštatovať prevahu podielu cudzieho nad vlastným kapitálom

### INTERPRETÁCIA UKAZOVATEĽOV RENTABILITY pre daný podnik : všeobecná efektívnosť využitia vloženého kapitálu

ROA - Rentabilita majetku- vypovedá o efektívnom využití majetku firmy,ktorý dosahuje viac ako 3,7%

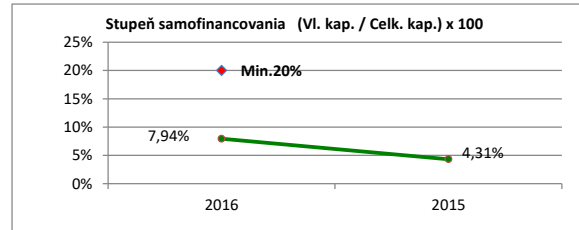
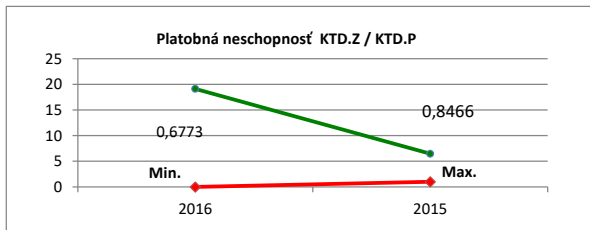
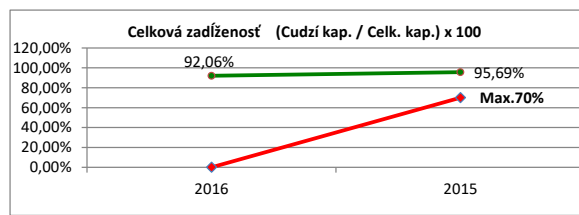
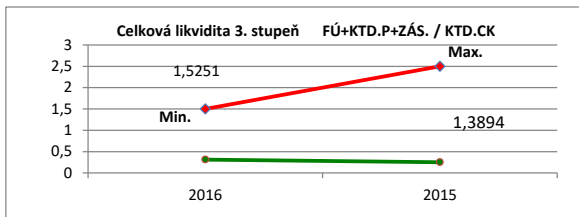
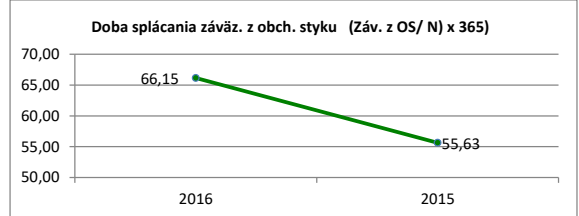
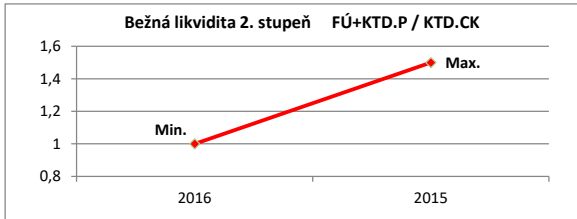
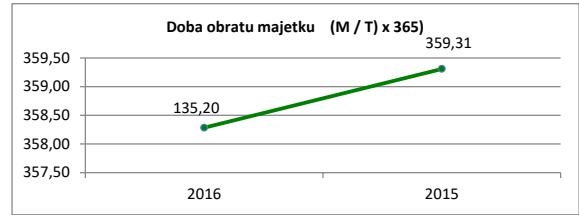
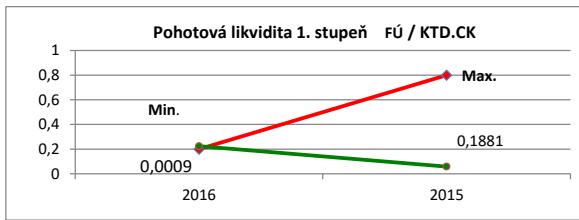
ROE- Rentabilita vlastného kapitálu-mala by byť vyššia ako výnosnosť bezrizikovej investície, čo je splnené dosiahnutím hodnôt nad 46%

ROI- Rentabilita celkového kapitálu - vypovedá o intenzite reprodukcie vloženého kapitálu, ktorá sa pohybuje nad úrovňou 5%

### INTERPRETÁCIA UKAZOVATEĽOV NÁKLADOVOSTI pre daný podnik : efektívnosť využitia nákladov

Celková nákladovosť výnosov - dosahuje hodnotu ukazovateľa nižšiu ako 1, čo svedčí o ziskovosti podniku

všetky hodnotené ukazovatele nákladovosti dosahujú priaznivé hodnoty, pričom najnižšie sú hodnoty úrokovvej nákladovosti a najvyššie osobnej nákladovosti



### TAFLEROV BANKROTOVÝ MODEL

	Ukazovateľ	2016	2015
X <sub>1</sub>	EBT /Krátkodobé záväzky	0,0493	0,0623
X <sub>2</sub>	Obežný majetok/ Cudzí kapitál	0,2917	0,2324
X <sub>3</sub>	Krátkodobé záväzky/ majetok	0,8605	0,8869
X <sub>4</sub>	Tržby/majetok	1,0187	1,0158
hodnota T	$0,53*X_1 + 0,13*X_2 + 0,18*X_3 + 0,16*X_4 =$	<b>0,3819</b>	<b>0,3854</b>

#### Pre hodnoty T platí:

T > 0,3 - malá pravdepodobnosť bankrotu, podnik považujeme za bonitný

T < 0,2 - vysoké riziko bankrotu, podnik považujeme za bankrotujúci

EBT (earnings before tax) - výsledok hospodárenia pred odpočítaním dane z príjmov

#### INTERPRETÁCIA MODELU:

Dosiahnuté hodnoty T prekačujú hranicu 0,3 a preto môžeme podnik považovať za **bonitný**.

Z hľadiska vývojového trendu podniku dosiahnuté hodnoty predikujú mierny pokles bonity podniku.

## INDEX BONITY

	Ukazovateľ	2016	2015
X <sub>1</sub>	Cash flow/ Cudzí kapitál	0,127	0,125
X <sub>2</sub>	Celkový kapitál / Cudzí kapitál	1,086	1,045
X <sub>3</sub>	EBT/ Majetok	0,042	0,055
X <sub>4</sub>	EBT/ Výnosy z výroby	0,042	0,054
X <sub>5</sub>	Zásoby/ Výnosy z výroby	0,03	0,033
X <sub>6</sub>	Výnosy z výroby/ Majetok	1,019	1,016
hodnota B	$1,5 * X_1 + 0,08 * X_2 + 10 * X_3 + 5 * X_4 + 0,3 * X_5 + 0,1 * X_6 =$	<b>1,022</b>	<b>1,207</b>

### Kritériá interpretácie hodnôt indexu bonity:

B je väčšie než 3 - finančná situácia v podniku je **extrémne dobrá**  
 B je v intervale 2 až 3 - finančná situácia v podniku je **veľmi dobrá**  
 B je v intervale 1 až 2 - finančná situácia v podniku je **dobrá**  
 B je v intervale 0 až 1 - podnik má určité **problémy**  
 B je v intervale -1 až 0 - finančná situácia podniku je **zlá**  
 B je v intervale -2 až -1 - finančná situácia podniku je **veľmi zlá**  
 B je menšie než -2 - finančná situácia podniku je **extrémne zlá**

### INTERPRETÁCIA MODELU:

Dosiahnuté hodnoty B prekračujú hranicu 1 a preto môžeme podnik považovať za **bonitný**.  
 Z hľadiska vývojového trendu podniku dosiahnuté hodnoty predikujú pokles bonity podniku.

### Králičkov (Quick) test

	2016	body	2015	body
Miera samostatnosti (Vl. Kapit./ Celk. Kapit.)	7,94%	4,00	4,31%	1,00
Doba splácania dlhu (Cudz. Kapit - Fin. účty/CF)	6,20	3,00	7,58	1,00
Podiel CF na výnosoch (CF/V)	11,47%	1,00	11,72%	1,00
ROI použitím EBIAT (EBIAT/Celk.Kapit.)	3,01%	3	3,27%	2
<b>súčet bodov</b>	-	<b>11,00</b>	-	<b>5,00</b>

### Hodnotenie finančnej stability a výnosovej situácie podniku

situácia podniku	výborná	veľmi dobrá	dobrá	zlá	insolventnosť
body	1b	2b	3b	4b	5b
Miera samostatnosti	>30%	>20%	>10%	<=10%	<=0
Doba splácania dlhu	<3 roky	<5 rokov	<12 rokov	>=12 rokov	>30 rokov
Podiel CF na výnosoch	>10%	>8%	>5%	<=5%	<=0
ROI použitím EBIAT	>15%	>12%	>8%	<=8%	<=0

### Celkové hodnotenie podniku podľa súčtu bodov

Súčet bodov je menej než 8 - veľmi dobrá finančná situácia  
Súčet bodov je v intervale 8 až 11 - dobrá fin. situácia ( bonitná firma)  
Súčet bodov je v intervale 12 až 15 - zlá fin. situácia ( smeruje k bankrotu)  
Súčet bodov je v intervale 16 až 19 - veľmi zlá fin. situácia  
Súčet bodov je viac než 19 - extrémne zlá fin. situácia

### INTERPRETÁCIA MODELU:

Dosiahnuté bodové hodnoty pre mieru samostatnosti sa nachádzajú v intervale hodnotenia situácie ako dobrej. Doba splácania dlhu sa nachádza v intervale hodnotenia situácie ako dobrej. Podiel CF na výnosoch sa nachádza v intervale hodnotenia situácie podniku ako výbornej. Rentabilita celkového kapitálu dosiahla bodové hodnoty v intervale hodnotenia situácie podniku ako dobrej. Celkové hodnotenie podniku vypovedá o jeho dobrej finančnej situácii a zaraďuje ho medzi bonitné firmy.

EBIAT (earnings before interest after taxis) - výsledok hospodárenia pred odpočítaním nákladových úrokov a po odpočítaní dane z príjmov

## SPRÁVA NEZÁVISLÉHO AUDÍTORA

Spoločníkom a štatutárnemu orgánu spoločnosti RIA LABORATÓRIUM s.r.o., Košice

### Správa z auditu účtovnej závierky

#### Názor

Uskutočnili sme audit účtovnej závierky spoločnosti RIA LABORATÓRIUM s.r.o., Košice (ďalej len „Spoločnosť“), ktorá obsahuje súvahu k 31. decembru 2016, výkaz ziskov a strát za rok končiaci sa k uvedenému dátumu, a poznámky, ktoré obsahujú súhrn významných účtovných zásad a účtovných metód.

**Podľa nášho názoru, priložená účtovná závierka poskytuje pravdivý a verný obraz finančnej situácie Spoločnosti k 31. decembru 2016 a výsledku jej hospodárenia za rok končiaci sa k uvedenému dátumu podľa zákona č. 431/2002 Z.z. o účtovníctve v znení neskorších predpisov (ďalej len „zákon o účtovníctve“).**

#### Základ pre názor

Audit sme vykonali podľa medzinárodných audítorských štandardov (International Standards on Auditing, ISA). Naša zodpovednosť podľa týchto štandardov je uvedená v odseku Zodpovednosť audítora za audit účtovnej závierky. Od Spoločnosti sme nezávislí podľa ustanovení zákona č. 423/2015 o štatutárnom audite a o zmene a doplnení zákona č. 431/2002 Z. z. o účtovníctve v znení neskorších predpisov (ďalej len „zákon o štatutárnom audite“) týkajúcich sa etiky, vrátane Etického kódexu audítora, relevantných pre náš audit účtovnej závierky a splnili sme aj ostatné požiadavky týchto ustanovení týkajúcich sa etiky. Sme presvedčení, že audítorské dôkazy, ktoré sme získali, poskytujú dostatočný a vhodný základ pre náš názor.

#### Zodpovednosť štatutárneho orgánu za účtovnú závierku

Štatutárny orgán je zodpovedný za zostavenie tejto účtovnej závierky tak, aby poskytovala pravdivý a verný obraz podľa zákona o účtovníctve a za tie interné kontroly, ktoré považuje za potrebné na zostavenie účtovnej závierky, ktorá neobsahuje významné nesprávnosti, či už v dôsledku podvodu alebo chyby.

Pri zostavovaní účtovnej závierky je štatutárny orgán zodpovedný za zhodnotenie schopnosti Spoločnosti nepretržite pokračovať vo svojej činnosti, za opísanie skutočností týkajúcich sa nepretržitého pokračovania v činnosti, ak je to potrebné, a za použitie predpokladu nepretržitého pokračovania v činnosti v účtovníctve, ibaže by mal v úmysle Spoločnosť zlikvidovať alebo ukončiť jej činnosť, alebo by nemal inú realistickú možnosť než tak urobiť.

#### Zodpovednosť audítora za audit účtovnej závierky

Našou zodpovednosťou je získať primerané uistenie, či účtovná závierka ako celok neobsahuje významné nesprávnosti, či už v dôsledku podvodu alebo chyby, a vydať správu audítora, vrátane názoru. Primerané uistenie je uistenie vysokého stupňa, ale nie je zárukou toho, že audit vykonaný podľa medzinárodných audítorských štandardov vždy odhalí významné nesprávnosti, ak také existujú. Nesprávnosti môžu vzniknúť v dôsledku podvodu alebo chyby a za významné sa považujú vtedy, ak by sa dalo odôvodnene očakávať, že jednotlivito alebo v súhrne by mohli ovplyvniť ekonomické rozhodnutia používateľov, uskutočnené na základe tejto účtovnej závierky.

V rámci auditu uskutočneného podľa medzinárodných audítorských štandardov, počas celého auditu uplatňujeme odborný úsudok a zachováваме profesionálny skepticizmus. Okrem toho:

- Identifikujeme a posudzujeme riziká významnej nesprávnosti účtovnej závierky, či už v dôsledku podvodu alebo chyby, navrhujeme a uskutočňujeme audítorské postupy reagujúce na tieto riziká a získavame audítorské dôkazy, ktoré sú dostatočné a vhodné na poskytnutie základu pre náš názor. Riziko neodhalenia významnej nesprávnosti v dôsledku podvodu je vyššie ako toto riziko v dôsledku chyby,

pretože podvod môže zahŕňať tajnú dohodu, falšovanie, úmyselné vynechanie, nepravdivé vyhlásenie alebo obídenie internej kontroly.

- Oboznamujeme sa s internými kontrolami relevantnými pre audit, aby sme mohli navrhnúť audítorské postupy vhodné za daných okolností, ale nie za účelom vyjadrenia názoru na efektívnosť interných kontrol Spoločnosti.
- Hodnotíme vhodnosť použitých účtovných zásad a účtovných metód a primeranosť účtovných odhadov a uvedenie s nimi súvisiacich informácií, uskutočnené štatutárnym orgánom.
- Robíme záver o tom, či štatutárny orgán vhodne v účtovníctve používa predpoklad nepretržitého pokračovania v činnosti a na základe získaných audítorských dôkazov záver o tom, či existuje významná neistota v súvislosti s udalosťami alebo okolnosťami, ktoré by mohli významne spochybníť schopnosť Spoločnosti nepretržite pokračovať v činnosti. Ak dospejeme k záveru, že významná neistota existuje, sme povinní upozorniť v našej správe audítora na súvisiace informácie uvedené v účtovnej závierke alebo, ak sú tieto informácie nedostatočné, modifikovať náš názor. Naše závery vychádzajú z audítorských dôkazov získaných do dátumu vydania našej správy audítora. Budúce udalosti alebo okolnosti však môžu spôsobiť, že Spoločnosť prestane pokračovať v nepretržitej činnosti.
- Hodnotíme celkovú prezentáciu, štruktúru a obsah účtovnej závierky vrátane informácií v nej uvedených, ako aj to, či účtovná závierka zachytáva uskutočnené transakcie a udalosti spôsobom, ktorý vedie k ich vernému zobrazeniu.

## Správa k ďalším požiadavkám zákonov a iných právnych predpisov

### Správa k informáciám, ktoré sa uvádzajú vo výročnej správe

Štatutárny orgán je zodpovedný za informácie uvedené vo výročnej správe, zostavenej podľa požiadaviek zákona o účtovníctve. Naš vyššie uvedený názor na účtovnú závierku sa nevzťahuje na iné informácie vo výročnej správe.

V súvislosti s auditom účtovnej závierky je našou zodpovednosťou oboznámenie sa s informáciami uvedenými vo výročnej správe a posúdenie, či tieto informácie nie sú vo významnom nesúlade s auditovanou účtovnou závierkou alebo našimi poznatkami, ktoré sme získali počas auditu účtovnej závierky, alebo sa inak zdajú byť významne nesprávne.

Posúdili sme, či výročná správa Spoločnosti obsahuje informácie, ktorých uvedenie vyžaduje zákon o účtovníctve.

### **Na základe prác vykonaných počas auditu účtovnej závierky, podľa nášho názoru:**


- **informácie uvedené vo výročnej správe zostavenej za rok 2016 sú v súlade s účtovnou závierkou za daný rok,**
- **výročná správa obsahuje informácie podľa zákona o účtovníctve.**

Okrem toho, na základe našich poznatkov o účtovnej jednotke a situácii v nej, ktoré sme získali počas auditu účtovnej závierky, sme povinní uviesť, či sme zistili významné nesprávnosti vo výročnej správe, ktorú sme obdržali pred dátumom vydania tejto správy audítora. V tejto súvislosti neexistujú zistenia, ktoré by sme mali uviesť.

Dňa 25.09.2017

TATRA-AUDIT, spol. s r.o.  
Hroncova 2, 040 01 Košice  
licencia SKAU č. 60



  
Ing. Alena Zborovská  
licencia SKAU č. 414

# ÚČTOVNÁ ZÁVIERKA

podnikateľov v podvojnom účtovníctve



zostavená k 3 1 . 1 2 . 2 0 1 6

Číselné údaje sa zarovnávajú vpravo, ostatné údaje sa píšú zľava. Nevyplnené riadky sa ponechávajú prázdne.

Údaje sa vyplňajú paličkovým písmom (podľa tohto vzoru), písacím strojom alebo tlačiarňou, a to čiernou alebo tmavomodrou farbou.

Á Ā B Ć D Ě F G H Í J K L M N O P Q R Š T Ú V X Ý Ž 0 1 2 3 4 5 6 7 8 9

Daňové identifikačné číslo 2 0 2 1 2 8 4 0 0 1	Účtovná závierka X riadna	Účtovná jednotka X malá	Mesiac Rok od 1 2 0 1 6
IČO 3 6 1 7 0 7 0 4	mimoriadna	veľká	Za obdobie do 1 2 2 0 1 6
SK NACE 8 6 . 9 0 . 1	priebežná	(vyznačí sa x)	Bezprostredne predchádzajúce obdobie od 1 2 0 1 5 do 1 2 2 0 1 5

Priložené súčasti účtovnej závierky

 Súvaha (Úč POD 1-01)  
(v celých eurách)

 Výkaz ziskov a strát (Úč POD 2-01)  
(v celých eurách)

 Poznámky (Úč POD 3-01)  
(v celých eurách alebo eurocentoch)

Obchodné meno (názov) účtovnej jednotky

RIA LABORATÓRIUM s . r . o . , Košice

Sídlo účtovnej jednotky

Ulica

AMERICKÁ TRIEDA

Číslo

17

PSČ

Obec

0 4 0 1 3 KOŠICE - M . Č . SÍDL . ŤAHANOVCE

Označenie obchodného registra a číslo zápisu obchodnej spoločnosti

obchodný register Okresného súdu Košice I . oddiel Sro , vložka č . 9 0 7 5 / V

Telefónne číslo

Faxové číslo

0 5 5 / 6 3 6 6 4 2 2

E-mailová adresa

RIALAB@STONLINE.SK

Zostavená dňa:

2 3 . 0 3 . 2 0 1 7

Schválená dňa:

. . 2 0

Podpisový záznam štatutárneho orgánu účtovnej jednotky alebo člena štatutárneho orgánu účtovnej jednotky alebo podpisový záznam fyzickej osoby, ktorá je účtovnou jednotkou:

Záznamy daňového úradu

Miesto pre evidenčné číslo

Odtlačok prezentačnej pečiatky daňového úradu



Ozna- čenie a	STRANA AKTÍV b	Číslo riadku c	Bežné účtovné obdobie		Bezprostredne predchádzajúce účtovné obdobie	
			1	Brutto - časť 1	Netto 2	Netto 3
				Korekcia - časť 2		
	<b>SPOLU MAJETOK</b> r. 02 + r. 33 + r. 74	01	4 5 3 0 6 7 8	2 8 9 7 3 3 1		
			1 6 3 3 3 4 7		2 8 4 1 7 1 7	
<b>A.</b>	<b>Neobežný majetok</b> r. 03 + r. 11 + r. 21	02	3 7 4 2 9 8 1	2 1 0 9 6 3 4		
			1 6 3 3 3 4 7		2 2 0 3 3 1 0	
<b>A.I.</b>	<b>Dlhodobý nehmotný majetok súčet (r. 04 až r. 10)</b>	03				
A.I.1.	Aktivované náklady na vývoj (012) - /072, 091A/	04				
2.	Softvér (013) - /073, 091A/	05				
3.	Oceniteľné práva (014) - /074, 091A/	06				
4.	Goodwill (015) - /075, 091A/	07				
5.	Ostatný dlhodobý nehmotný majetok (019, 01X) - /079, 07X, 091A/	08				
6.	Obstarávaný dlhodobý nehmotný majetok (041) - /093/	09				
7.	Poskytnuté preddavky na dlhodobý nehmotný majetok (051) - /095A/	10				
<b>A.II.</b>	<b>Dlhodobý hmotný majetok súčet (r. 12 až r. 20)</b>	11	3 7 4 2 9 8 1	2 1 0 9 6 3 4		
			1 6 3 3 3 4 7		2 2 0 3 3 1 0	
A.II.1.	Pozemky (031) - /092A/	12	1 0 3 7 8 4	1 0 3 7 8 4		
					1 0 3 7 8 4	
2.	Stavby (021) - /081, 092A/	13	2 8 4 5 3 1 4	1 8 0 2 3 5 5		
			1 0 4 2 9 5 9		1 9 5 8 2 7 5	
3.	Samostatné hnutelné veci a súbory hnutelných vecí (022) - /082, 092A/	14	7 8 4 6 2 6	1 9 4 2 3 8		
			5 9 0 3 8 8		1 4 1 2 5 1	



Označenie a	STRANA AKTÍV b	Číslo riadku c	Bežné účtovné obdobie		Bezprostredne predchádzajúce účtovné obdobie	
			1	Brutto - časť 1		Netto 2
				Korekcia - časť 2		Netto 3
4.	Pestovateľské celky trvalých porastov (025) - /085, 092A/	15				
5.	Základné stádo a ťažné zvieratá (026) - /086, 092A/	16				
6.	Ostatný dlhodobý hmotný majetok (029, 02X, 032) - /089, 08X, 092A/	17				
7.	Obstarávaný dlhodobý hmotný majetok (042) - /094/	18	9 2 5 7	9 2 5 7		
8.	Poskytnuté preddavky na dlhodobý hmotný majetok (052) - /095A/	19				
9.	Opravná položka k nadobudnutému majetku (+/- 097) +/- 098	20				
<b>A.III.</b>	<b>Dlhodobý finančný majetok súčet (r. 22 až r. 32)</b>	<b>21</b>				
A.III.1.	Podielové cenné papiere a podiely v prepojených účtovných jednotkách (061A, 062A, 063A) - /096A/	22				
2.	Podielové cenné papiere a podiely s podielovou účasťou okrem v prepojených účtovných jednotkách (062A) - /096A/	23				
3.	Ostatné realizovateľné cenné papiere a podiely (063A) - /096A/	24				
4.	Pôžičky prepojeným účtovným jednotkám (066A) - /096A/	25				
5.	Pôžičky v rámci podielovej účasti okrem prepojeným účtovným jednotkám (066A) - /096A/	26				
6.	Ostatné pôžičky (067A) - /096A/	27				
7.	Dlhové cenné papiere a ostatný dlhodobý finančný majetok (065A, 069A, 06XA) - /096A/	28				



Označenie a	STRANA AKTÍV b	Číslo riadku c	Bežné účtovné obdobie		Bezprostredne predchádzajúce účtovné obdobie
			1	2	
			Brutto - časť 1	Netto	Netto
			Korekcia - časť 2		
8.	Pôžičky a ostatný dlhodobý finančný majetok so zostatkovou dobou splatnosti najviac jeden rok (066A, 067A, 069A, 06XA) - /096A/	29			
9.	Účty v bankách s dobou viazanosti dlhšou ako jeden rok (22XA)	30			
10.	Obstarávaný dlhodobý finančný majetok (043) - /096A/	31			
11.	Poskytnuté preddávky na dlhodobý finančný majetok (053) - /095A/	32			
<b>B.</b>	<b>Obežný majetok r. 34 + r. 41 + r. 53 + r. 66 + r. 71</b>	<b>33</b>	<b>7 7 7 9 5 7</b>	<b>7 7 7 9 5 7</b>	<b>6 3 1 8 3 8</b>
<b>B.I.</b>	<b>Zásoby súčet (r. 35 až r. 40)</b>	<b>34</b>	<b>8 9 1 7 8</b>	<b>8 9 1 7 8</b>	<b>9 6 3 1 4</b>
B.I.1.	Materiál (112, 119, 11X) - /191, 19X/	35	8 9 1 7 8	8 9 1 7 8	9 6 3 1 4
2.	Nedokončená výroba a polotovary vlastnej výroby (121, 122, 12X) - /192, 193, 19X/	36			
3.	Výrobky (123) - /194/	37			
4.	Zvieratá (124) - /195/	38			
5.	Tovar (132, 133, 13X, 139) - /196, 19X/	39			
6.	Poskytnuté preddávky na zásoby (314A) - /391A/	40			
<b>B.II.</b>	<b>Dlhodobé pohľadávky súčet (r. 42 + r. 46 až r. 52)</b>	<b>41</b>			
<b>B.II.1.</b>	<b>Pohľadávky z obchodného styku súčet (r. 43 až r. 45)</b>	<b>42</b>			



Označenie a	STRANA AKTÍV b	Číslo riadku c	Bežné účtovné obdobie		Bezprostredne predchádzajúce účtovné obdobie	
			1	Brutto - časť 1		Netto 2
				Korekcia - časť 2		Netto 3
1.a.	Pohľadávky z obchodného styku voči prepojeným účtovným jednotkám (311A, 312A, 313A, 314A, 315A, 31XA) - /391A/	43				
1.b.	Pohľadávky z obchodného styku v rámci podielovej účasti okrem pohľadávok voči prepojeným účtovným jednotkám (311A, 312A, 313A, 314A, 315A, 31XA)-/391A/	44				
1.c.	Ostatné pohľadávky z obchodného styku (311A, 312A, 313A, 314A, 315A, 31XA) - /391A/	45				
2.	Čistá hodnota zákazky (316A)	46				
3.	Ostatné pohľadávky voči prepojeným účtovným jednotkám (351A) - /391A/	47				
4.	Ostatné pohľadávky v rámci podielovej účasti okrem pohľadávok voči prepojeným účtovným jednotkám (351A) - /391A/	48				
5.	Pohľadávky voči spoločníkom, členom a združeniu (354A, 355A, 358A, 35XA) - /391A/	49				
6.	Pohľadávky z derivátových operácií (373A, 376A)	50				
7.	Iné pohľadávky (335A, 336A, 33XA, 371A, 374A, 375A, 378A) - /391A/	51				
8.	Odložená daňová pohľadávka (481A)	52				
<b>B.III.</b>	<b>Krátkodobé pohľadávky súčet (r. 54 + r. 58 až r. 65)</b>	53	<b>1 3 0 2 0 2</b>	<b>1 3 0 2 0 2</b>	<b>3 8 8 6 9 7</b>	
<b>B.III.1.</b>	<b>Pohľadávky z obchodného styku súčet (r. 55 až r. 57)</b>	54	<b>1 0 5 3 9 3</b>	<b>1 0 5 3 9 3</b>	<b>3 7 2 1 8 8</b>	
1.a.	Pohľadávky z obchodného styku voči prepojeným účtovným jednotkám (311A, 312A, 313A, 314A, 315A, 31XA) - /391A/	55				
1.b.	Pohľadávky z obchodného styku v rámci podielovej účasti okrem pohľadávok voči prepojeným účtovným jednotkám (311A, 312A, 313A, 314A, 315A, 31XA)-/391A/	56				



Označenie a	STRANA AKTÍV b	Číslo riadku c	Bežné účtovné obdobie		Bezprostredne predchádzajúce účtovné obdobie
			1	2	3
			Brutto - časť 1 Korekcia - časť 2	Netto	Netto
1.c.	Ostatné pohľadávky z obchodného styku (311A, 312A, 313A, 314A, 315A, 31XA) - /391A/	57	1 0 5 3 9 3	1 0 5 3 9 3	3 7 2 1 8 8
2.	Čistá hodnota zákazky (316A)	58			
3.	Ostatné pohľadávky voči prepojeným účtovným jednotkám (351A) - /391A/	59			
4.	Ostatné pohľadávky v rámci podielovej účasti okrem pohľadávok voči prepojeným účtovným jednotkám (351A) - /391A/	60			
5.	Pohľadávky voči spoločníkom, členom a združeniu (354A, 355A, 358A, 35XA, 398A) - /391A/	61			
6.	Sociálne poistenie (336A) - /391A/	62			
7.	Daňové pohľadávky a dotácie (341, 342, 343, 345, 346, 347) - /391A/	63	2 1 9 7 4	2 1 9 7 4	1 6 5 0 9
8.	Pohľadávky z derivátových operácií (373A, 376A)	64			
9.	Iné pohľadávky (335A, 33XA, 371A, 374A, 375A, 378A) - /391A/	65	2 8 3 5	2 8 3 5	
<b>B.IV.</b>	<b>Krátkodobý finančný majetok súčet (r. 67 až r. 70)</b>	<b>66</b>			
B.IV.1.	Krátkodobý finančný majetok v prepojených účtovných jednotkách (251A, 253A, 256A, 257A, 25XA) - /291A, 29XA/	67			
2.	Krátkodobý finančný majetok bez krátkodobého finančného majetku v prepojených účtovných jednotkách (251A, 253A, 256A, 257A, 25XA) - /291A, 29XA/	68			
3.	Vlastné akcie a vlastné obchodné podiely (252)	69			
4.	Obstarávaný krátkodobý finančný majetok (259, 314A) - /291A/	70			



Označenie a	STRANA AKTÍV b	Číslo riadku c	Bežné účtovné obdobie		Bezprostredne predchádzajúce účtovné obdobie
			1	2	3
			Brutto - časť 1 Korekcia - časť 2	Netto	Netto
B.V.	Finančné účty r. 72 + r. 73	71	5 5 8 5 7 7	5 5 8 5 7 7	1 4 6 8 2 7
B.V.1.	Peniaze (211, 213, 21X)	72	9 2 9 8	9 2 9 8	2 6 3 5
2.	Účty v bankách (221A, 22X, +/- 261)	73	5 4 9 2 7 9	5 4 9 2 7 9	1 4 4 1 9 2
C.	Časové rozlíšenie súčet (r. 75 až r. 78)	74	9 7 4 0	9 7 4 0	6 5 6 9
C.1.	Náklady budúcich období dlhodobé (381A, 382A)	75	7 2	7 2	3 3
2.	Náklady budúcich období krátkodobé (381A, 382A)	76	9 6 6 8	9 6 6 8	6 5 3 6
3.	Príjmy budúcich období dlhodobé (385A)	77			
4.	Príjmy budúcich období krátkodobé (385A)	78			

Označenie a	STRANA PASÍV b	Číslo riadku c	Bežné účtovné obdobie 4	Bezprostredne predchádzajúce účtovné obdobie 5
	<b>SPOLU VLASTNÉ IMANIE A ZÁVÄZKY</b> r. 80 + r. 101 + r. 141	79	2 8 9 7 3 3 1	2 8 4 1 7 1 7
A.	<b>Vlastné imanie</b> r. 81 + r. 85 + r. 86 + r. 87 + r. 90 + r. 93 + r. 97 + r. 100	80	2 3 0 1 6 6	1 2 2 5 7 5
A.I.	<b>Základné imanie</b> súčet (r. 82 až r. 84)	81	6 6 4 0	6 6 4 0
A.I.1.	Základné imanie (411 alebo +/- 491)	82	6 6 4 0	6 6 4 0
2.	Zmena základného imania +/- 419	83		
3.	Pohľadávky za upísané vlastné imanie (-/353)	84		
A.II.	<b>Emisné ážio (412)</b>	85		
A.III.	<b>Ostatné kapitálové fondy (413)</b>	86		
A.IV.	<b>Zákonné rezervné fondy</b> r. 88 + r. 89	87	1 3 2 7	1 3 2 7
A.IV.1.	Zákonný rezervný fond a nedeliteľný fond (417A, 418, 421A, 422)	88	1 3 2 7	1 3 2 7
2.	Rezervný fond na vlastné akcie a vlastné podieľy (417A, 421A)	89		



Označenie a	STRANA PASÍV b	Číslo riadku c	Bežné účtovné obdobie 4	Bezprostredne predchádzajúce účtovné obdobie 5
<b>A.V.</b>	<b>Ostatné fondy zo zisku r. 91 + r. 92</b>	<b>90</b>		
A.V.1.	Štatutárne fondy (423, 42X)	91		
2.	Ostatné fondy (427, 42X)	92		
<b>A.VI.</b>	<b>Oceňovacie rozdiely z precenenia súčet (r. 94 až r. 96)</b>	<b>93</b>		
A.VI.1.	Oceňovacie rozdiely z precenenia majetku a záväzkov (+/- 414)	94		
2.	Oceňovacie rozdiely z kapitálových účastí (+/- 415)	95		
3.	Oceňovacie rozdiely z precenenia pri zlúčení, splnutí a rozdelení (+/- 416)	96		
<b>A.VII.</b>	<b>Výsledok hospodárenia minulých rokov r. 98 + r. 99</b>	<b>97</b>	<b>1 1 4 6 0 8</b>	
A.VII.1.	Nerozdelený zisk minulých rokov (428)	98	1 1 4 6 0 8	
2.	Neuhradená strata minulých rokov (-/429)	99		
<b>A.VIII.</b>	<b>Výsledok hospodárenia za účtovné obdobie po zdanení +/- r. 01 - (r. 81 + r. 85 + r. 86 + r. 87 + r. 90 + r. 93 + r. 97 + r. 101 + r. 141)</b>	<b>100</b>	<b>1 0 7 5 9 1</b>	<b>1 1 4 6 0 8</b>
<b>B.</b>	<b>Záväzky r. 102 + r. 118 + r. 121 + r. 122 + r. 136 + r. 139 + r. 140</b>	<b>101</b>	<b>2 6 6 7 1 6 5</b>	<b>2 7 1 9 1 4 2</b>
<b>B.I.</b>	<b>Dlhodobé záväzky súčet (r. 103 + r. 107 až r. 117)</b>	<b>102</b>	<b>1 5 4 1 0 0</b>	<b>1 8 1 0 0 2</b>
<b>B.I.1.</b>	<b>Dlhodobé záväzky z obchodného styku súčet (r. 104 až r. 106)</b>	<b>103</b>		
1.a.	Záväzky z obchodného styku voči prepojeným účtovným jednotkám (321A, 475A, 476A)	104		
1.b.	Záväzky z obchodného styku v rámci podielovej účasti okrem záväzkov voči prepojeným účtovným jednotkám (321A, 475A, 476A)	105		
1.c.	Ostatné záväzky z obchodného styku (321A, 475A, 476A)	106		
2.	Čistá hodnota zákazky (316A)	107		
3.	Ostatné záväzky voči prepojeným účtovným jednotkám (471A, 47XA)	108		
4.	Ostatné záväzky v rámci podielovej účasti okrem záväzkov voči prepojeným účtovným jednotkám (471A, 47XA)	109		
5.	Ostatné dlhodobé záväzky (479A, 47XA)	110		
6.	Dlhodobé prijaté preddavky (475A)	111		
7.	Dlhodobé zmenky na úhradu (478A)	112		
8.	Vydané dlhopisy (473A/-/255A)	113		
9.	Záväzky zo sociálneho fondu (472)	114	1 4 3 9 6	1 1 0 9 3
10.	Iné dlhodobé záväzky (336A, 372A, 474A, 47XA)	115		
11.	Dlhodobé záväzky z derivátových operácií (373A, 377A)	116		
12.	Odložený daňový záväzok (481A)	117	1 3 9 7 0 4	1 6 9 9 0 9



Označenie a	STRANA PASÍV b	Číslo riadku c	Bežné účtovné obdobie 4	Bezprostredne predchádzajúce účtovné obdobie 5
B.II.	Dlhodobé rezervy r. 119 + r. 120	118		
B.II.1.	Zákonné rezervy (451A)	119		
	2. Ostatné rezervy (459A, 45XA)	120		
B.III.	Dlhodobé bankové úvery (461A, 46XA)	121		
B.IV.	Krátkodobé záväzky súčet (r. 123 + r. 127 až r. 135)	122	2 4 8 9 0 1 7	2 5 1 7 4 8 2
B.IV.1.	Záväzky z obchodného styku súčet (r. 124 až r. 126)	123	2 3 7 0 4 8	1 9 9 8 0 4
1.a.	Záväzky z obchodného styku voči prepojeným účtovným jednotkám (321A, 322A, 324A, 325A, 326A, 32XA, 475A, 476A, 478A, 47XA)	124		
1.b.	Záväzky z obchodného styku v rámci podielovej účasti okrem záväzkov voči prepojeným účtovným jednotkám (321A, 322A, 324A, 325A, 326A, 32XA, 475A, 476A, 478A, 47XA)	125		
1.c.	Ostatné záväzky z obchodného styku (321A, 322A, 324A, 325A, 326A, 32XA, 475A, 476A, 478A, 47XA)	126	2 3 7 0 4 8	1 9 9 8 0 4
	2. Čistá hodnota zákazky (316A)	127		
	3. Ostatné záväzky voči prepojeným účtovným jednotkám (361A, 36XA, 471A, 47XA)	128		
	4. Ostatné záväzky v rámci podielovej účasti okrem záväzkov voči prepojeným účtovným jednotkám (361A, 36XA, 471A, 47XA)	129		
	5. Záväzky voči spoločníkom a združeniu (364, 365, 366, 367, 368, 398A, 478A, 479A)	130	2 1 1 6 5 1 2	2 1 9 6 5 1 2
	6. Záväzky voči zamestnancom (331, 333, 33X, 479A)	131	6 3 6 8 9	5 3 4 9 0
	7. Záväzky zo sociálneho poistenia (336A)	132	4 8 3 5 1	4 8 1 3 1
	8. Daňové záväzky a dotácie (341, 342, 343, 345, 346, 347, 34X)	133	2 3 4 1 7	1 9 5 4 5
	9. Záväzky z derivátových operácií (373A, 377A)	134		
	10. Iné záväzky (372A, 379A, 474A, 475A, 479A, 47XA)	135		
B.V.	Krátkodobé rezervy r. 137 + r. 138	136	1 9 9 3 5	1 7 9 4 0
B.V.1.	Zákonné rezervy (323A, 451A)	137	1 9 9 1 5	1 7 9 4 0
	2. Ostatné rezervy (323A, 32X, 459A, 45XA)	138	2 0	
B.VI.	Bežné bankové úvery (221A, 231, 232, 23X, 461A, 46XA)	139	4 1 1 3	2 7 1 8
B.VII.	Krátkodobé finančné výpomoci (241, 249, 24X, 473A, /-/255A)	140		
C.	Časové rozlíšenie súčet (r. 142 až r. 145)	141		
C.1.	Výdavky budúcich období dlhodobé (383A)	142		
	2. Výdavky budúcich období krátkodobé (383A)	143		
	3. Výnosy budúcich období dlhodobé (384A)	144		
	4. Výnosy budúcich období krátkodobé (384A)	145		



Označenie a	Text b	Číslo riadku c	Skutočnosť	
			bežné účtovné obdobie 1	bezprostredne predchádzajúce účtovné obdobie 2
			*	<b>Čistý obrat (časť účt. tr. 6 podľa zákona)</b>
**	<b>Výnosy z hospodárskej činnosti spolu súčet (r. 03 až r. 09)</b>	02	2 9 9 0 5 3 4	2 8 9 3 5 3 6
I.	Tržby z predaja tovaru (604, 607)	03		
II.	Tržby z predaja vlastných výrobkov (601)	04		
III.	Tržby z predaja služieb (602, 606)	05	2 9 5 1 6 4 1	2 8 8 6 7 3 5
IV.	Zmeny stavu vnútroorganizačných zásob (+/-) (účtová skupina 61)	06		
V.	Aktivácia (účtová skupina 62)	07	2 7 7 7 0	
VI.	Tržby z predaja dlhodobého nehmotného majetku, dlhodobého hmotného majetku a materiálu (641, 642)	08	3 3 0 0	6 0 0 0
VII.	Ostatné výnosy z hospodárskej činnosti (644, 645, 646, 648, 655, 657)	09	7 8 2 3	8 0 1
**	<b>Náklady na hospodársku činnosť spolu r. 11 + r. 12 + r. 13 + r. 14 + r. 15 + r. 20 + r. 21 + r. 24 + r. 25 + r. 26</b>	10	2 8 6 6 5 1 2	2 7 3 5 7 5 2
A.	Náklady vynaložené na obstaranie predaného tovaru (504, 507)	11		
B.	Spotreba materiálu, energie a ostatných neskladovateľných dodávok (501, 502, 503)	12	1 1 2 5 2 1 2	1 1 1 4 3 9 0
C.	Opravné položky k zásobám (+/-) (505)	13		
D.	Služby (účtová skupina 51)	14	1 6 1 5 5 6	1 5 5 5 3 6
E.	Osobné náklady (r. 16 až r. 19)	15	1 3 2 9 7 2 7	1 2 2 3 9 4 9
E.1.	Mzdové náklady (521, 522)	16	1 0 3 4 0 5 2	9 4 3 0 2 5
2.	Odmeny členom orgánov spoločnosti a družstva (523)	17		
3.	Náklady na sociálne poistenie (524, 525, 526)	18	2 7 6 8 8 7	2 6 1 9 9 4
4.	Sociálne náklady (527, 528)	19	1 8 7 8 8	1 8 9 3 0
F.	Dane a poplatky (účtová skupina 53)	20	6 3 8 2	6 2 4 9
G.	Odpisy a opravné položky k dlhodobému nehmotnému majetku a dlhodobému hmotnému majetku (r. 22 + r. 23)	21	2 3 2 3 5 5	2 2 4 5 5 9
G.1.	Odpisy dlhodobého nehmotného majetku a dlhodobého hmotného majetku (551)	22	2 3 2 3 5 5	2 2 4 5 5 9
2.	Opravné položky k dlhodobému nehmotnému majetku a dlhodobému hmotnému majetku (+/-) (553)	23		
H.	Zostatková cena predaného dlhodobého majetku a predaného materiálu (541, 542)	24		
I.	Opravné položky k pohľadávkam (+/-) (547)	25		3 2 7
J.	Ostatné náklady na hospodársku činnosť (543, 544, 545, 546, 548, 549, 555, 557)	26	1 1 2 8 0	1 0 7 4 2
***	<b>Výsledok hospodárenia z hospodárskej činnosti (+/-) (r. 02 - r. 10)</b>	27	1 2 4 0 2 2	1 5 7 7 8 4



Označenie a	Text b	Číslo riadku c	Skutočnosť	
			bežné účtovné obdobie	bezprostredne predchádzajúce účtovné obdobie
			1	2
*	Pridaná hodnota (r. 03 + r. 04 + r. 05 + r. 06 + r. 07) - (r. 11 + r. 12 + r. 13 + r. 14)	28	1 6 9 2 6 4 3	1 6 1 6 8 0 9
**	Výnosy z finančnej činnosti spolu r. 30 + r. 31 + r. 35 + r. 39 + r. 42 + r. 43 + r. 44	29	2 6	1 2
VIII.	Tržby z predaja cenných papierov a podielov (661)	30		
IX.	Výnosy z dlhodobého finančného majetku súčet (r. 32 až r. 34)	31		
IX.1.	Výnosy z cenných papierov a podielov od prepojených účtovných jednotiek (665A)	32		
2.	Výnosy z cenných papierov a podielov v podielovej účasti okrem výnosov prepojených účtovných jednotiek (665A)	33		
3.	Ostatné výnosy z cenných papierov a podielov (665A)	34		
X.	Výnosy z krátkodobého finančného majetku súčet (r. 36 až r. 38)	35		
X.1.	Výnosy z krátkodobého finančného majetku od prepojených účtovných jednotiek (666A)	36		
2.	Výnosy z krátkodobého finančného majetku v podielovej účasti okrem výnosov prepojených účtovných jednotiek (666A)	37		
3.	Ostatné výnosy z krátkodobého finančného majetku (666A)	38		
XI.	Výnosové úroky (r. 40 + r. 41)	39	2 5	1 2
XI.1.	Výnosové úroky od prepojených účtovných jednotiek (662A)	40		
2.	Ostatné výnosové úroky (662A)	41	2 5	1 2
XII.	Kurzové zisky (663)	42	1	
XIII.	Výnosy z precenenia cenných papierov a výnosy z derivátových operácií (664, 667)	43		
XIV.	Ostatné výnosy z finančnej činnosti (668)	44		
**	Náklady na finančnú činnosť spolu r. 46 + r. 47 + r. 48 + r. 49 + r. 52 + r. 53 + r. 54	45	1 0 8 0	6 8 4
K.	Predané cenné papiere a podiely (561)	46		
L.	Náklady na krátkodobý finančný majetok (566)	47		
M.	Opravné položky k finančnému majetku (+/-) (565)	48		
N.	Nákladové úroky (r. 50 + r. 51)	49		
N.1.	Nákladové úroky pre prepojené účtovné jednotky (562A)	50		
2.	Ostatné nákladové úroky (562A)	51		
O.	Kurzové straty (563)	52	4	3 7
P.	Náklady na precenenie cenných papierov a náklady na derivátové operácie (564, 567)	53		
Q.	Ostatné náklady na finančnú činnosť (568, 569)	54	1 0 7 6	6 4 7



Ozna- čenie a	Text b	Číslo riadku c	Skutočnosť	
			bežné účtovné obdobie 1	bezprostredne predchádzajúce účtovné obdobie 2
***	Výsledok hospodárenia z finančnej činnosti (+/-) (r. 29 - r. 45)	55	- 1 0 5 4	- 6 7 2
****	Výsledok hospodárenia za účtovné obdobie pred zdanením (+/-) (r. 27 + r. 55)	56	1 2 2 9 6 8	1 5 7 1 1 2
R.	Daň z príjmov (r. 58 + r. 59)	57	1 5 3 7 7	4 2 5 0 4
R.1.	Daň z príjmov splatná (591, 595)	58	4 5 5 8 2	6 7 5 5 3
2.	Daň z príjmov odložená (+/-) (592)	59	- 3 0 2 0 5	- 2 5 0 4 9
S.	Prevod podielov na výsledku hospodárenia spoločníkom (+/- 596)	60		
****	Výsledok hospodárenia za účtovné obdobie po zdanení (+/-) (r. 56 - r. 57 - r. 60)	61	1 0 7 5 9 1	1 1 4 6 0 8





















**14. Informácie o čistom obrate**

Názov položky	2016	2015
Tržby za vlastné výroby		
Tržby z predaja služieb	2 951 641	2 886 735
Tržby za tovar		
Výnosy zo zákazky		
Výnosy z nehnuteľnosti na predaj		
Iné výnosy súvisiace s bežnou činnosťou		
<b>Čistý obrat celkom</b>	<b>2 951 641</b>	<b>2 886 735</b>

**15. ÚDAJE O NÁKLADOCH**

Názov položky	2016	2015
<b>Náklady za poskytnuté služby, z toho:</b>	<b>161 556</b>	<b>155 536</b>
<b>Náklady voči audítovi, audítorskej spo/očnosti, z toho:</b>	<b>3 240</b>	<b>0</b>
náklady za overenie individuálnej účtovnej závierky	3 240	0
<b>Ostatné významné položky nákladov zo poskytnuté služby, z toho:</b>	<b>158 316</b>	<b>155 536</b>
cestovné	60	370
opravy a údržba	66 802	94 122
nájomné	8 498	8 497
servisné práce	40 363	12 088
software	1 789	1 638
spalovanie a odvoz odpadu	5 387	5 300
poštovne	2 989	3 135
telefony	7 653	8 235
prepravné	2 966	3 429
ISO norma	3 287	3 690
obedy nemocnica Šaca	11 457	
ostatné nakupované služby	6 873	15 032
<b>Ostatné významné položky nákladov z hospodárskej činnosti, z toho:</b>	<b>11 281</b>	<b>10 742</b>
poistné	9 698	9 929
opravné položky k pohľadávkam	0	0
pokuta OU Košice	220	0
DPH samozdanenie §69	1 351	810
úrok z omeškania VSE	12	3
<b>Finančné náklady, z toho:</b>	<b>1 080</b>	
<b>Kurzové straty, z toho:</b>	<b>4</b>	
kurzové straty ku dňu, ku ktorému sa zostavuje účtovná závierka		
<b>Ostatné významné položky finančných nákladov, z toho:</b>	<b>1 076</b>	<b>684</b>

**16. DANE Z PRÍJMOV**

Informácie o dočasných rozdieloch a výpočte odloženej dane

Názov položky	Stav k 31.12.2015	Zaučtovaná do vlastného imania	Zaučtované do výkazu ziskov a strát	Stav k 31.12.2016
Dlhodobý majetok	-772 314	0	-106 574	-665 740
Zásoby	0	0	0	0
Pohľadavky	0	0	0	0
Rezervy	0	0	-20	20
Ostatné (Náklady podmienené úhradou)	0	0	-462	462
<b>Celkom</b>	<b>-772 314</b>	<b>0</b>	<b>-107 056</b>	<b>-665 258</b>
Sadzba dane z príjmov ( v %)	22		22	21
<b>Odložená daňová pohľadávka vypočítaná</b>	<b>0</b>			<b>0</b>
<b>Odložená daňová pohľadávka zaučtovaná</b>	<b>0</b>	<b>0</b>	<b>0</b>	<b>0</b>
<b>Odložený daňový záväzok</b>			<b>-23 552</b>	
<b>Rozdiel zo zmeny sadzby dane</b>			<b>-6 653</b>	
<b>Odložený daňový záväzok</b>	<b>169 909</b>	<b>0</b>	<b>-30 205</b>	<b>139 704</b>

Odsúhlasenie vzťahu medzi splatnou daňou z príjmov, odloženou daňou z príjmov a výsledkom hospodárenia pred zdanením je uvedené v nasledujúcej tabuľke:

Prevod od teoretickej dane z príjmov k vykázanej dani z príjmov je uvedený v nasledujúcom prehľade:

Názov položky	2016			2015		
	Základ dane	Daň	Daň v %	Základ dane	Daň	Daň v %
<b>Výsledok hospodárenia pred zdanením, z toho:</b>	<b>122 968</b>			<b>157 112</b>		
teoretická daň		27 053	22%		34 565	22%
Daňovo neuznané náklady	4 845	1 066	22%	36 093	7 939	22%
Výnosy nepodliehajúce dani	-27 770	-6 109	22%			
Zmena sadzby dane	0	-6 653	1%	0	0	
Iné	0	17		0		
<b>Spolu</b>	<b>15 374</b>	<b>13%</b>		<b>42 504</b>	<b>27%</b>	
Splatná daň z príjmov		45 579	37%		67 553	43%
Odložená daň z príjmov		-30 205	-25%		-25 049	-16%
<b>Celková daň z príjmov</b>	<b>15 374</b>	<b>13%</b>		<b>42 504</b>	<b>27%</b>	

**G: ÚDAJE O PODSÚVAHOVÝCH ÚČTOCH** – podnik nevykazuje žiadne položky na podsúvahových účtoch

**L: ÚDAJE O INÝCH AKTÍVACH A INÝCH PASÍVACH****Informácie o podmienených záväzkoch** – podnik nemá podmienené záväzky**Informácie o podmienenom majetku** – podnik nemá podmienený majetok**M: ÚDAJE O PRÍJMOCH členov štatutárnych orgánov**

Členovia orgánov spoločnosti nepoberajú žiadne peňažné ani nepeňažné príjmy za výkon funkcie.

Spoločnosť neposkytuje za členov orgánov záruky za ich záväzky.

**N: ÚDAJE O SPRIAZNENÝCH OSOBÁCH**

Spoločnosť nerealizuje obchody so spriaznenými osobami

**O. INFORMÁCIE O SKUTOČNOSTIACH, KTORÉ NASTALI PO DNI, KU KTORÉMU SA ZOSTAVUJE ÚČTOVNÁ ZÁVIERKA, DO DŇA ZOSTAVENIA ÚČTOVNEJ ZÁVIERKY**

Po 31. decembri 2016 nenastali žiadne udalosti majúce významný vplyv na verné zobrazenie skutočnosti, ktoré sú predmetom účtovníctva.

**P: ÚDAJE O VLASTNOM IMANÍ**

Prehľad pohybu vlastného imania v priebehu bežného a predchádzajúceho účtovného obdobia je uvedený v nasledujúcich tabuľkách

<b>Položka vlastného imania</b>	<b>Stav k 1.1.2016</b>	<b>Prírastky</b>	<b>Dividendy</b>	<b>Presuny</b>	<b>Stav k 31.12.2016</b>
Základné imanie	6 640	0	0	0	6 640
Zákonný rezervný fond	1 327	0	0	0	1 327
Nerozdelený zisk minulých rokov	0	0	0	114 608	114 608
Výsledok hospodárenia bežného účtovného obdobia	114 608	99 893	0	-114 608	99 893
<b>Vlastné imanie spolu</b>	<b>122 575</b>	<b>99 893</b>	<b>0</b>	<b>0</b>	<b>222 468</b>

<b>Položka vlastného imania</b>	<b>Stav k 1.1.2015</b>	<b>Prírastky</b>	<b>Dividendy</b>	<b>Presuny</b>	<b>Stav k 31.12.2015</b>
Základné imanie	6 640	0	0	0	6 640
Zákonný rezervný fond	1 327	0	0	0	1 327
Nerozdelený zisk minulých rokov	0	0	0	0	0
Výsledok hospodárenia bežného účtovného obdobia	353 410	114 608	-353 410	0	114 608
<b>Vlastné imanie spolu</b>	<b>361 377</b>	<b>114 608</b>	<b>-353 410</b>	<b>0</b>	<b>122 575</b>

Rozdelenie hospodárskeho výsledku a výška vyplatených dividend:

Rozdelenie hospodárskeho výsledku za bezprostredne predchádzajúce účtovné obdobie roku 2015 je v časti P a) a to prevedením na nerozdelený zisk minulých rokov, k vyplateniu spoločníkom zostáva 2 116 511,73 Eur.

Rozdelený zisk za rok 2005 bol vyplatený čiastočne a k vyplateniu zostáva 220 580,37 Eur.

Rozdelený zisk za rok 2010 bol vyplatený čiastočne a k vyplateniu zostáva 227 661,35 Eur.

Rozdelený zisk za rok 2011 nebol vyplatený a k vyplateniu zostáva 331 475,73 Eur.

Rozdelený zisk za rok 2012 nebol vyplatený a k vyplateniu zostáva 548 582,67 Eur.

Rozdelený zisk za rok 2013 nebol vyplatený a k vyplateniu zostáva 434 801,19 Eur.

Rozdelený zisk za rok 2014 nebol vyplatený a k vyplateniu zostáva 353 410,42 Eur.

## R. PREHĽAD PEŇAŽNÝCH TOKOV K 31. DECEMBRU 2016

Výkaz o peňažných tokoch je zostavený pri použití nepriamej metódy vykazovania peňažných tokov z prevádzkovej činnosti. Vzťah medzi peňažnými prostriedkami v prehľade peňažných tokov a v súvahe je uvedený v nasledujúcom prehľade:

	2016 EUR	2015 EUR
Finančné účty vykázané v súvahe	558 577	146 827
Kreditná karta	-4 113	-2 718
<b>Peňažné prostriedky a peňažné ekvivalenty vo výkaze peňažných tokov</b>	<b>554 464</b>	<b>144 109</b>
	<b>2016 EUR</b>	<b>2015 EUR</b>
<b>Čistý zisk (pred odpočítaním daňových a mimoriadnych položiek)</b>	<b>122 968</b>	<b>157 112</b>
Úpravy o nepeňažné operácie:		
Odpisy dlhodobého majetku	232 355	224 559
Odpis pohľadávky	326	326
Zmena stavu nákladov a výnosov budúcich období	-3 171	1 760
Zmena stavu rezerv	1 995	-2 984
Úrokové náklady (netto)	-25	-12
Strata / (zisk) z predaja dlhodobého majetku	-3 300	-6 000
<b>Zisk z prevádzky pred zmenou pracovného kapitálu</b>	<b>351 148</b>	<b>374 761</b>
Zmena pracovného kapitálu:		
Úbytok (prírastok) pohľadávok z obchodného styku a časového rozlíšenia	263 634	-184 635
Úbytok (prírastok) zásob	7 136	-24 641
(Úbytok) prírastok záväzkov a časového rozlíšenia	54 838	56 643
<b>Prevádzkové peňažné toky</b>	<b>676 756</b>	<b>222 128</b>

	2016	2015
	EUR	EUR
<b>Peňažné toky z prevádzkovej činnosti</b>		
Prevádzkové peňažné toky	<b>676 756</b>	<b>222 128</b>
Prijaté úroky	25	12
Zaplatená daň z príjmov	-51 047	-64 435
Vyplatené dividendy	-80 000	-128 819
<b>Čisté peňažné toky z prevádzkovej činnosti</b>	<b>545 734</b>	<b>28 886</b>
<b>Peňažné toky z investičnej činnosti</b>		
Nákup dlhodobého majetku	-138 679	-91 947
Príjmy z predaja dlhodobého majetku	3 300	6 000
<b>Čisté peňažné toky z investičnej činnosti</b>	<b>-135 379</b>	<b>-85 947</b>
<b>Peňažné toky z finančnej činnosti</b>		
<b>Čisté peňažné toky z finančnej činnosti</b>	<b>0</b>	<b>0</b>
<b>Prírastky (úbytky) peňažných prostriedkov a peňažných ekvivalentov</b>	<b>410 355</b>	<b>-57 061</b>
Peňažné prostriedky a peňažné ekvivalenty na začiatku roka	144 109	201 170
<b>Peňažné prostriedky a peňažné ekvivalenty na konci roka</b>	<b>554 464</b>	<b>144 109</b>

### Peňažné prostriedky

Peňažnými prostriedkami sa rozumejú peňažné hotovosti, ekvivalenty peňažných hotovostí, peňažné prostriedky na účtoch v bankách, kontokorentný účet a časť zostatku účtu „Peniaze na ceste“, ktorá sa viaže na prevod medzi bežným účtom a pokladnicou alebo medzi dvoma bankovými účtami.

### Peňažné ekvivalenty

Peňažnými ekvivalentmi sa rozumie krátkodobý finančný majetok, ktorý je zameniteľný za vopred známu sumu peňažných prostriedkov, pri ktorom nie je riziko výraznej zmeny jeho hodnoty v najbližších troch mesiacoch ku dňu zostavenia účtovnej závierky, napríklad termínované vklady na bankových účtoch, ktoré sú uložené najviac na trojmesačnú výpovednú lehotu, likvidné cenné papiere určené na obchodovanie, prioritné akcie obstarané účtovnou jednotkou, ktoré sú splatné do troch mesiacoch odo dňa, ku ktorému sa zostavuje účtovná závierka