

**VÝROČNÁ SPRÁVA**  
**za rok 2016**

**Máj 2017**

## VÝROČNÁ SPRÁVA IW TREND s ručením obmedzeným za rok 2016

### Identifikačné údaje spoločnosti:

IČO: 35 757 566

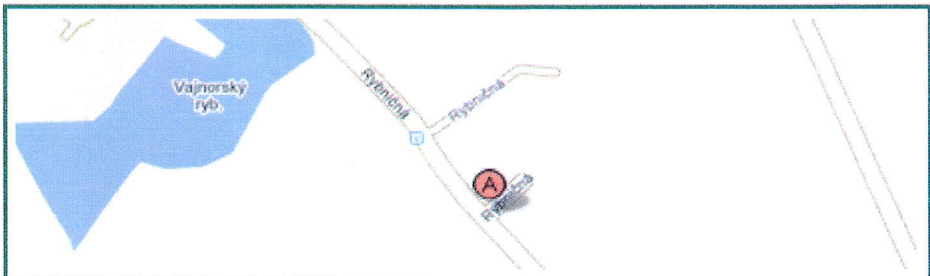
DIČ: 2020231367

Sídlo spoločnosti: Rybníčná 38, 831 06 Bratislava

### Profil spoločnosti

Firma **IW Trend s.r.o.** bola založená v roku 1994 v Bratislave Ing. Miroslavom Kulhánkom. Spolu s rodinou a kolegami postupne rozšírila jej pôsobnosť po Slovensku.

Od jej vzniku, až po súčasnosť, sa zaoberá predajom veľkoplošných materiálov na výrobu nábytku, drevených interiérových doplnkov a spracovaním dyhy. Jej dlhodobou tradíciou je zameranie na dodávanie materiálu vo vyhovujúcej kvalite. Sme známi cenovou nenáročnosťou a na svoje si u nás príde každý stolár. Sme vám neustále k dispozícii na našich strediskách v Bratislave, Partizánskom, Žiline a vo Zvolene. Sme odborníci v drevárskom obore a poskytujeme trendový materiál na výrobu nábytku.

<b>Kde nás nájdete:</b>	<b>Adresa:</b>
	<b>BRATISLAVA</b> Rybníčná 38

<b>Kontakty:</b>	<b>Otváracie hodiny:</b>
<b>Tel.:</b> +421 2 4487 2316 +421 2 4487 2317	<b>Pondelok - Piatok:</b> 7.30 – 15.30
<b>Fax:</b> +421 2 4487 3093	
<b>E-mail:</b> <a href="mailto:info@iwtrend.sk">info@iwtrend.sk</a>	

## Výsledky hospodárenia

Spoločnosť dosiahla za rok 2016 výnosy z hospodárskej činnosti celkom v sume 7 021 tis. eur, z toho tržby za vlastné predaný tovar 4 986 tis. eur a vlastné výroby 610 tis. eur. Oproti rok 2015 došlo k nárastu tržieb za tovar a výroby 96 tis. eur. V roku 2015 tržby vzrástli o 640 tis. eur. Hospodársky výsledok za rok 2016 predstavuje zisk po zdanení 220 tis. eur čo je o 24 tis. eur viac ako v roku 2014. V roku 2016 vzrástla marža z predaja tovaru o 0,6 percentuálneho bodu a vzrástol aj podiel hospodárskeho výsledku k celkovým tržbám o 0,31 percentuálneho bodu. Nárast rentability predaja je každoročne zaznamenávaný za posledné štyri roky.

### Finančné výsledky spoločnosti

Štruktúra aktív	2013	2014	2015	2016
Neobežný majetok	1 307 804	1 264 626	1 081 137	1 733 065
z toho: DHM	1 307 804	1 264 626	1 081 137	1 722 065
v tom stavby	573 261	515 793	458 325	4 063 380
stroje	260 320	409 237	323 900	249 921
pozemky	266 803	266 803	265 380	265 380
obežný majetok	3 056 167	2 831 339	2 985 020	2 876 516
z toho: zásoby	2 244 472	2 143 269	2 047 900	2 190 447
krátkodobé pohľadávky	638 632	404 467	518 621	518 103
finančné účty	173 063	283 452	415 389	164 190
náklady a príjmy budúcich období	19 954	17 551	9 205	20 608
spolu majetok	<b>4 383 925</b>	<b>4 113 516</b>	<b>4 075 362</b>	<b>4 630 189</b>

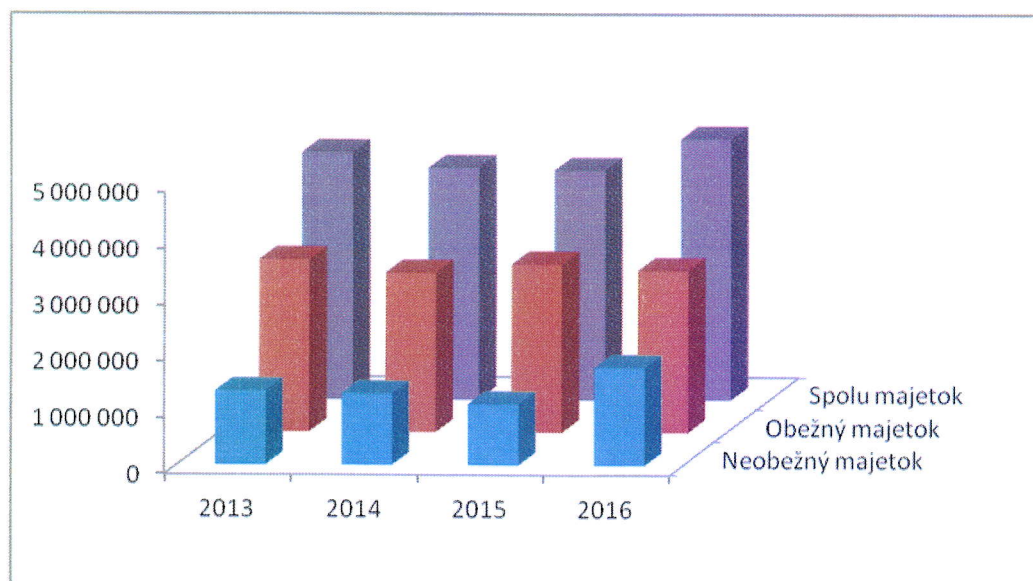
Štruktúra pasív	2013	2014	2015	2016
vlastné imanie	3 352 854	3 462 625	3 618 182	3 782 741
z toho ZI	1 000 000	1 000 000	1 000 000	1 000 000
kapitálové fondy + fondy zo zisku	75 852	79 512	85 001	92 779
neroz zisk, resp. neuhr. strata min období	2 203 786	2 273 341	2 377 624	2 525 403
hosp. výsledok bežného obdobia	73 216	109 772	155 557	164 559
záväzky	888 049	533 497	365 340	781 310
z toho: krátkodobé záväzky	858 822	500 695	335 367	746 365
v tom záväzky voči spoločníkom	191 771	191 771	191 771	291 771
bankové úvery	0	0	0	0
výnosy budúcich období	143 022	117 394	91 840	66 138
spolu vlastné imanie a záväzky	<b>4 383 925</b>	<b>4 113 516</b>	<b>4 075 362</b>	<b>4 630 189</b>

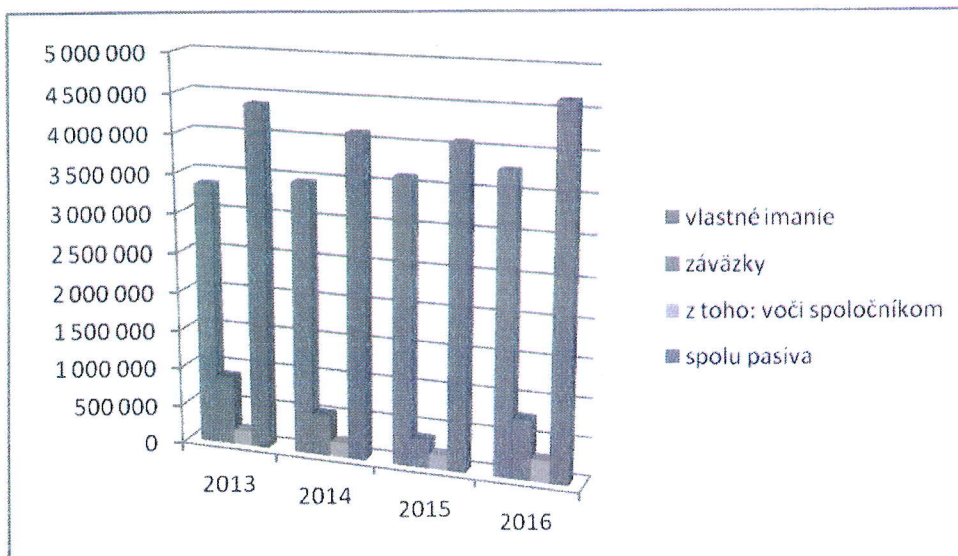
Prehľad o hospodárení	2013	2014	2015	2016
tržby z predaja tovaru	5 976 389	5 693 735	6 256 525	6 400 042
náklady na predaný tovar	4 852 706	4 500 679	4 911 518	4 985 883
obchodná marža	1 123 683	1 193 056	1 345 007	1 414 159

Výroba spolu (tržby za vlastné výrobky a služby)	585 028	568 913	666 785	614 194
Výrobná spotreba	730 964	741 267	873 668	472 545
Pridaná hodnota	975 684	1 029 524	1 125 608	1 233 210
Osobné náklady	669 357	682 638	697 811	761 247
odpisy	154 799	183 113	186 649	188 410
výsledok z hosp činnosti	101 339	147 940	201 834	226 529
výsledok z fin činnosti	-5 250	-5 717	-5 929	-6 202
Výsledok hosp za účet obdobie	73 216	109 772	155 557	164 559
Výsledok hosp pred zdanením	96 089	142 223	195 905	220 327

Prehľad o hospodárení	2013	2014	2015	2016
celková likvidita v % (opt 170%)	355,86	565,48	890,08	385,40
bežná likvidita v % (opt 120%)	94,51	137,42	279,43	91,92
podiel cudzích zdrojov k aktívam (<80%)	20,26	12,97	8,96	16,87
podiel obchodnej marže k tržbám	18,80	20,95	21,50	22,10
ebitda (výsledok z HČ + odpisy)	256 138	331 053	388 483	414 939
podiel HV k tržbám z tovaru a výrobkov	1,46	2,27	2,83	3,14
doba obratu zásob	125	125	108	114

Prehľad o hospodárení	2013	2014	2015	2016
pohľadávky bez oprav položiek	845 951	621 274	597 187	473 819
opravné položky k pohľadávkam	207 319	216 807	229 399	62 167
tržby za výrobky	585 028	568 913	666 785	614 194
tržby za tovar	5 976 389	5 693 735	6 256 525	6 400 042
Spolu tržby	6 561 417	6 262 648	6 923 310	7 014 236
doba inkasa pohľadávok v dňoch	47	36	31	25





#### **Predpokladaný vývoj**

Spoločnosť v roku 2017 predpokladá tržby na úrovni 7 500 tis. eur. V roku 2017 spoločnosť bude pokračovať v modernizovaní svojho skladového hospodárstva a rozširovaní ponuky tovarov a služieb zákazníkom.

#### **Návrh na rozdelenie zisku**

Z celkového disponibilného zisku 164 559 EUR za rok 2016 je návrh na rozdelenie:

Na rozdelenie spoločníkom: 33 000 EUR

Prídel do rezervného fondu: 0 EUR

Ako nerozdelený zisk: 131 559 EUR

#### **Iné skutočnosti**

Spoločnosť nemá organizačnú zložku v zahraničí.

Spoločnosť nemá vlastnú výskumnú, resp. vývojovú základňu a v roku 2016 neinvestovala finančné prostriedky do výskumu a vývoja.

Bratislava 29.5.2017

Príloha ÚZ 2016

Ing. Miroslav Kulhánec  
konateľ spoločnosti