


Širila, a.s., Spišská Nová Ves

Odborárov 12, 052 01 Spišská Nová Ves



Výročná správa

Annual report

za rok 2016

Spišská Nová Ves, dňa
23.6.2017

Vypracovala :
Ing.Elena Bucová

VÝROČNÁ SPRÁVA SPOLOČNOSTI

Širila, a.s., Spišská Nová Ves

Odborárov 12, 052 01 Spišská Nová Ves

Ročná účtovná zvierka a

návrh na vysporiadanie výsledku hospodárenia za rok 2016

Obchodné meno: Širila, a.s., Spišská Nová Ves, Odborárov 12, 052 01 Spišská Nová Ves

IČO: 31736912

Vlastné imanie spoločnosti	1 070 150	EUR
vlastné imanie k 1.1.2016	1 144 985	EUR
31.12.2016	1 070 150	EUR
Zmena vlastného imania za rok :	-74 835	EUR

Právna forma spoločnosti : akciová spoločnosť

Akciová spoločnosť bola založená rozhodnutím zakladateľa dňa 21.10.1996 podľa zákona č. 513/91 Zb.

Zápis do obchodného registra Okresného súdu Košice I. bol uskutočnený dňa 1.1.1997, oddiel Sa vložka č.831/V.

Skladba vlastného imania je nasledovná:

základné imanie spoločnosti	697 072	EUR
kapitálové fondy		EUR
zákonné rezervné fondy	59 078	EUR
ostatné fondy zo zisku		EUR
výsledok hospodárenia minulých rokov	251 610	EUR
výsledok hospodárenia bežného účtovného obdobia	45 793	EUR

Predmet činnosti spoločnosti podľa výpisu z OR:

1. vykonávanie inžinierskych, priemyselných, bytových a občianskych stavieb
2. činnosť stavebného dozoru
3. sprostredkovanie obchodu, výroby, služieb
4. prenájom stavebných strojov a zariadení, dopravných zariadení, áut
5. inžinierska činnosť
6. služby s dopravnými mechanizmami
7. veľkoobchodný a maloobchodný nákup a predaj v rozsahu voľných živností
8. podnikateľské poradenstvo v rozsahu voľných živností
9. sprostredkovanie obchodu, výroby a služieb v rozsahu voľných živností
10. činnosť organizačných, ekonomických a účtovných poradcov
11. výkon činnosti stavbyvedúceho, pozemné stavby, inžinierske stavby-dopravné stavby
12. administratívne služby
13. vedenie účtovníctva
14. nákladná cestná doprava vykonávaná vozidlami s celkovou hmotnosťou do 3,5 t vrátane prípojného vozidla
15. výkon povolania prevádzkovateľa nákladnej cestnej dopravy s počtom vozidiel 4
16. medzinárodná preprava tovaru po ceste v prenájme alebo za úhradu

Akciová spoločnosť nenadobudla v roku 2016 vlastné akcie, dočasné listy, obchodné podiely a akcie, dočasné listy a obchodné podiely materskej účtovnej jednotky podľa § 22.

Vybrané ukazovatele spoločnosti :

Pracovníci spoločnosti - priemerný stav

	celkom	z toho vedúci pracovníci
Stav k 1.1.2016	42	6
Stav k 31.12.2016	41	6

Priemerná mesačná mzda zamestnanca za rok 2016 bola 797,84,-EUR.

Pohľadávky spoločnosti:

Stav k 1.1.2016	1 610 323	EUR
Stav k 31.12.2016	1 515 012	EUR

Závazky spoločnosti:

Stav k 1.1.2016 1 148 625 EUR
 Stav k 31.12.2016 1 958 258 EUR

Bankové a nebankové úvery spoločnosti:

Stav k 1.1.2016 13 539 EUR
 Stav k 31.12.2016 6 611 EUR

Organizačná schéma spoločnosti :**Štruktúra akcionárov akciovej spoločnosti:**

Širila Ján 99,04%
 Ing.Hlinka Jozef 0,48%
 Širilová Mária 0,24%
 Ing.Hlaváč Štefan 0,24%

Štruktúra akcií akciovej spoločnosti:

Počet akcií 1:	1 000	Počet akcií 2:	20
Druh akcií 1:	kmeňové	Druh akcií 2:	kmeňové
Forma akcií 1:	akcie na meno	Forma akcií 2:	akcie na meno
Podoba akcií 1:	zaknihované	Podoba akcií 2:	zaknihované
Menovitá hodnota akcie 1:	33,193919 EUR	Menovitá hodnota akcie 2:	33 193,918875 EUR

Výkonné vedenie akciovej spoločnosti:

riaditeľ a.s. : Ing.Novotný Ľudovít
 obchodno-technický námestník : Ing. Kopecký Viktor
 výrobný námestník : Ing.Novotný Ľudovít
 ekonomická námestníčka : Ing.Bucová Elena

Predstavenstvo akciovej spoločnosti:

predseda : Širila Ján
 člen : Ing.Novotný Ľudovít
 člen : Ing.Kopecký Viktor
 člen : Ing.Bucová Elena

Dozorná rada akciovej spoločnosti:

predseda : Širilová Mária
 člen : Ing.Štelbacký Ján
 člen : Ing.Škottová Iveta

Organizačná štruktúra spoločnosti je doložená v prílohe.

Akciová spoločnosť nemá organizačnú zložku v zahraničí.

Akciová spoločnosť sa nezaobrá výskumom a vývojom. A.s. nevyaložila v roku 2016 náklady na činnosť v oblasti výskumu a vývoja.

Finančná situácia a údaje z ročnej účtovnej závierky spoločnosti

Finančná situácia v priebehu roka bola pomerne priaznivá a stabilná.

Bol zaznamenaný pokles hodnoty dlhodobých pohľadávok oproti roku 2015 na 90,94 % t.j. o 16958 EUR.

Bol zaznamenaný pokles hodnoty krátkodobých pohľadávok oproti roku 2015 na 94,49 % t.j. o 78353 EUR.

Pohľadávky spolu poklesli oproti roku 2015 na 94,08 % t.j. o 95311 EUR.

Prehľad o vývoji pohľadávok v EUR za obdobie rokov 2014 až 2016

obdobie	2014	2015	2016
Čelkom	930 529	1 595 347	1 715 881
Pohľadávky z obchodného styku	1 198 626	1 408 658	1 388 801
z toho: do lehoty splatnosti	958 414	1 045 188	965 624
pomer pohľadávok do lehoty splatnosti k PzOS	79,96%	74,20%	69,53%
z toho: po lehote splatnosti bez opravných položiek	240 212	363 470	423 177
pomer pohľadávok po lehote splatnosti k PzOS	20,04%	25,80%	30,47%

Prehľad záväzkov v EUR za obdobie rokov 2014 až 2016

obdobie	2014	2015	2016
Čelkom	748 233	1 148 625	1 958 258
Záväzky z obchodného styku	573 328	1 010 493	1 833 382
z toho: do lehoty splatnosti	251 872	704 618	1 592 529
pomer záväzkov do lehoty splatnosti k ZzOS	43,93%	69,73%	86,86%
z toho: po lehote splatnosti	321 456	305 875	240 853
pomer záväzkov po lehote splatnosti k ZzOS	56,07%	30,27%	13,14%

Došlo k zvýšeniu hodnoty dlhodobých záväzkov oproti roku 2015 na 101,01 % t.j. o 751 EUR.

Došlo k zvýšeniu hodnoty krátkodobých záväzkov oproti roku 2015 na 177,36 % t.j. o 811528 EUR.

Záväzky spolu stúpli oproti roku 2015 na 172,31 % t.j. o 812279 EUR.

Z celkového objemu záväzkov 1958258 EUR záväzky po lehote splatnosti činili 240853 EUR.

Rozpis záväzkov / bez úverov / v EUR:

obdobie	2014	2015	2016
Rezervy spolu	19 147	11 738	16 020
Dlhodobé záväzky	82 334	74 331	75 082
Krátkodobé záväzky	626 570	1 049 017	1 860 545
- z obchodného styku krátkodobé a dlhodobé spolu	574 687	1 010 493	1 833 382
- čistá hodnota zákazky spolu	12 103	23 163	27 034
- voči spoločníkom a združeniu	4 038	5 181	5 181
- voči zamestnancom	24 994	29 968	23 219
- zo sociálneho zabezpečenia	14 966	18 633	21 362
- daňové záväzky a dotácie	27 259	3 383	4 920
- voči prepojeným účtovným jednotkám			55 263
- v rámci podielovej účasti			
- ostatné záväzky	-63 178		
SPOLU záväzky / bez úverov a výpomocí	728 051	1 135 086	1 951 647

Rozpis bankových a nebankových úverov v EUR za obdobie rokov 2014 až 2016

obdobie	2014	2015	2016
Krátkodobé finančné výpomoci			
Dlhodobé bankové úvery	20 182	13 539	6 611
Krátkodobé bankové úvery			
SPOLU úvery a výpomoci	20 182	13 539	6 611

Údaje z VÝKAZU ZISKOV A STRÁT za obdobie posledných troch rokov v EUR

Popis / obdobie	2014	2015	2016
Tržby za predaj tovaru			
Náklady na obstaranie predaného tovaru			
Obchodná marža			
Tržby z predaja vlastných výrobkov	1 763 839	2 410 472	988 585
Tržby z predaja služieb	816 742	795 989	3 258 340
Zmeny stavu vnútroorganizačných zásob			
Aktivácia	5 653	5 332	6 011
Výrobná spotreba (materiál, energia, služby)	1 831 564	2 398 424	3 483 993
Pridaná hodnota	754 670	813 369	768 943
Osobné náklady (mzdy, sociálne zabezpečenie)	498 256	584 053	560 287
Dane a poplatky	8 509	11 073	10 750
Odpisy a opravné položky k DNM a DHM	56 238	59 642	61 553
Tržby z predaja dlhodobého majetku a materiálu	4 223	2 807	2 422
Zostatková cena pred. dlhodobého majetku a materiálu		1 762	7
Tvorba a zúčtovanie opravných položiek k pohľadávkam	45 645	35 559	46 042
Ostatné výnosy z hospodárskej činnosti	4 055	5 135	3 436
Ostatné náklady na hospodársku činnosť	6 182	10 683	13 568
Výsledok hospodárenia z hospodárskej činnosti	148 118	118 539	82 594
Tržby z predaja cenných papierov a podielov	2 500		
Predané cenné papiere a podiely	2 500		
Výnosy z dlhodobého finančného majetku			
Výnosy z dlhodobého finančného majetku			
Výnosy z krátkodobého finančného majetku			
Výnosové úroky spolu	13	29	5
Nákladové úroky spolu	3 588	3 343	3 673
Kurzové zisky	45	164	1
Kurzové straty	74	111	
Ostatné výnosy z finančnej činnosti			
Ostatné náklady na finančnú činnosť	8 597	8 436	13 283
VH z finančnej činnosti	-12 201	-11 697	-16 950
Výsledok hospodárenia pred zdanením	135 917	106 842	65 644
VH po zdanení za účtovné obdobie	100 536	77 816	45 793
Vytvorené zdroje (Zisk - odpisy)	156 774	137 458	107 346

Údaje zo SÚVAHY za obdobie posledných troch rokov v EUR

Popis / obdobie	2014	2015	2016
Aktíva:			
Neobežný majetok	629 085	570 644	576 793
Dlhodobý nehmotný majetok			
Dlhodobý hmotný majetok	622 883	563 243	569 391
Dlhodobý finančný majetok	6 202	7 401	7 402
Zásoby	58 097	45 063	47 022
Dlhodobé pohľadávky	188 190	187 198	170 240
Krátkodobé pohľadávky	742 339	1 423 125	1 344 772
Finančné účty	127 110	58 032	887 867
Časové rozlíšenie aktív	110 863	12 036	2 843
SPOLU MAJETOK	1 855 684	2 296 098	3 029 537
Pasíva:			
Vlastné imanie	1 107 169	1 144 985	1 070 150
Základné imanie	697 072	697 072	697 072
Kapitálové a zákonné rezervné fondy ostatné	41 243	51 296	59 078
Emisné ážio	16 597	16 597	16 597
Fondy zo zisku ostatné			
Oceňovacie rozdiely z precenenia			
Výsledok hospodárenia minulých rokov	251 721	302 204	251 610
VH bežného účtovného obdobia	100 536	77 816	45 793
Závazky	748 233	1 148 625	1 958 258
Rezervy dlhodobé a krátkodobé	19 147	11 738	16 020
Dlhodobé záväzky	82 334	74 331	75 082
Krátkodobé záväzky	626 570	1 049 017	1 860 545
Krátkodobé finančné výpomoci			
Bankové úvery dlhodobé a bežné	20 182	13 539	6 611
Časové rozlíšenie pasív	282	2 488	1 129
SPOLU VLASTNÉ IMANIE A ZÁVAZKY	1 855 684	2 296 098	3 029 537

Údaje z CASH FLOW STATEMENTS za obdobie posledných troch rokov v EUR

Štruktúra peňažných prostriedkov a peňažných ekvivalentov

Popis / obdobie	2014	2015	2016
Peniaze v pokladniciach	3 152	2 882	7 524
Peniaze na účtoch v bankách	123 958	55 150	880 343
Krátkodobý finančný majetok			
Finančné účty spolu	127 110	58 032	887 867
Majetkové cenné papiere			
Dlžné cenné papiere			
Termínované vklady			
Prioritné akcie			
Peňažné ekvivalenty spolu			
Peňažné prostriedky a ekvivalenty spolu	127 110	58 032	887 867

Údaje z CASH FLOW STATEMENTS

Popis / obdobie	2014	2015	2016
Výsledok hospodárenia v bežnom roku :	135 917	106 842	65 644
CF/peňažné toky z prevádzkovej činnosti:	92 067	-36 917	783 160
CF/peňažné toky z investičnej činnosti:	3 200	450	68 701
CF/peňažné toky z finančnej činnosti:	31 884	-32 664	-22 027
Čisté zvýšenie alebo zníženie peňažných prostriedkov:	95 267	-69 131	829 834
Stav peňažných prostriedkov a PE na začiatku účt.obdobia:	31 769	127 110	58 032
Stav PP a PE na konci obdobia pred KR ku koncu obdobia:	127 036	57 979	887 866
Kurzové rozdiely k PP a PE ku dňu zostav. účt. závierky :		53	1
Stav peňažných prostriedkov a PE na konci účt.obdobia:	127 036	57 979	887 866
Zostatok PP a PE na konci obd. upravený o KR k účt.záv.:	127 036	58 032	887 867

Spoločnosť dosiahla v EUR za rok 2016 :

celkové výnosy (z hosp.činnosti, finančné a mimoriadne)	4 258 800
z toho: výnosy za predaj tovaru	
výnosy za predané výrobky	988 585
výnosy za predané služby	3 258 340
zmeny stavu vnútroorganizačných zásob	
aktívacia	6 011
tržby z predaja dlhodobého majetku a materiálu	2 422
tržby z predaja CP a podielov	
ostatné výnosy z hospodárskej činnosti	3 436
výnosové úroky	5
kurzové zisky	1
iné výnosy z finančného majetku	
ostatné výnosy z finančnej činnosti	
celkové náklady (na hospodársku činnosť a finančné)	4 213 007
z toho: náklady na obstaranie predaného tovaru	
náklady na materiál a energiu	870 426
náklady na služby	2 613 567
osobné náklady	560 287
dane a poplatky	10 750
odpisy DNaHM	61 553
zostatková cena pred. dlhodob. majetku a materiálu	7
opravné položky k pohľadávkam	46 042
ostatné náklady na hospodársku činnosť	13 568
predané CP a podiely	
nákladové úroky	3 673
kurzové straty	
ostatné náklady na finančnú činnosť	13 283
daň z príjmov PO	19 851

Za rok 2016 dosiahla spoločnosť zisk vo výške 45793 EUR po zdanení.

Na obstaranie hmotného a nehmotného dlhodobého majetku spoločnosť preinvestovala v roku 2016 celkom 28 200 Eur.

z toho:

- 67 601 EUR na obstaranie samostatných huteľných vecí / strojov

Porovnanie dosiahnutých výsledkov a stavu majetku v hospodárskom roku 2016 s minulým rokom.

Spoločnosť dosiahla v hospodárskom roku 2016 zisk 45793 EUR.

Príčiny tohto stavu v porovnaní s minulým rokom sú nasledovné:

Výnosová časť:

Nárast tržieb za predaj tovaru oproti roku 2015 na 0 % t.j. o 0 EUR.

Nárast hodnoty obchodnej marže oproti roku 2015 na 0 % t.j. o 0 EUR.

Percento obchodnej marže s t ť p l o oproti roku 2015 o 0 %

Pokles tržieb za predaj výrobkov oproti roku 2015 na 41,01 % t.j. o 1421887 EUR.

Nárast tržieb za predaj služieb oproti roku 2015 na 409,34 % t.j. o 2462351 EUR.

Zvýšenie aktívacie oproti roku 2015 na 112,73 % t.j. o 679 EUR.

Negatívnym javom je zníženie pridanej hodnoty oproti roku 2015 na 94,54 % t.j. o 44426 EUR.

Celkovo sa výnosy spolu z v ý š i i oproti roku 2015 na 132,26 % t.j. o 1038872 EUR.

Nákladová časť :

Nárast nákladov za predaný tovar oproti roku 2015 na 0 % t.j. o 0 EUR.

Nárast spotreby materiálu a energie oproti roku 2015 na 145,96 % t.j. o 274069 EUR.

Nárast spotreby nakúpených služieb oproti roku 2015 na 145,03 % t.j. o 811500 EUR.

Pokles osobných nákladov oproti roku 2015 na 95,93 % t.j. o 23766 EUR.

Nárast odpisov DNaHM oproti roku 2015 na 103,2 % t.j. o 1911 EUR.

Nárast ostatných nákladov na finančnú činnosť oproti roku 2015 na 157,46 % t.j. o 4847 EUR.

Celkovo sa náklady bez dane z príjmu spolu z v ý š i i oproti roku 2015 na 134,08 % t.j. o 1070895 EUR.

Výsledok hospodárenia :

Zvýšenie VH z hospodárskej činnosti oproti roku 2015 na 132,27 % t.j. o 1039059 EUR.

Pokles VH z finančnej činnosti oproti roku 2015 na 0 % t.j. o 5253 EUR.

Pokles dane z príjmov oproti roku 2015 na 68,4 % t.j. o 9175 EUR.

Pokles celkového VH po zdanení oproti roku 2015 na 58,85 % t.j. o 32023 EUR.

Aktíva :

Zvýšenie hodnoty majetku oproti roku 2015 na 131,94 % t.j. o 733439 EUR.
Zvýšenie hodnoty neobežného majetku oproti roku 2015 na 101,08 % t.j. o 6149 EUR.
Zvýšenie hodnoty dlhodobého hmotného majetku oproti roku 2015 na 101,09 % t.j. o 6148 EUR.
Zvýšenie zostatkovej hodnoty DHM oproti roku 2015 na 101,09 % t.j. o 6148 EUR.
Zvýšenie hodnoty obežného majetku oproti roku 2015 na 142,98 % t.j. o 736483 EUR.
Zvýšenie hodnoty zásob oproti roku 2015 na 104,35 % t.j. o 1959 EUR.
Pokles hodnoty dlhodobých pohľadávok oproti roku 2015 na 90,94 % t.j. o 16958 EUR.
Pokles hodnoty krátkodobých pohľadávok oproti roku 2015 na 94,49 % t.j. o 78353 EUR.
Zvýšenie hodnoty finančných účtov oproti roku 2015 na 1529,96 % t.j. o 829835 EUR.
Pokles hodnoty časového rozlíšenia aktív oproti roku 2015 na 23,62 % t.j. o 9193 EUR.

Pasíva :

Zvýšenie hodnoty vlastného imania a záväzkov oproti roku 2015 na 131,94 % t.j. o 733439 EUR.
Pokles hodnoty vlastného imania oproti roku 2015 na 93,46 % t.j. o 74835 EUR.
Zvýšenie hodnoty ostatných fondov zo zisku oproti roku 2015 na 0 % t.j. o 0 EUR.
Zvýšenie hodnoty záväzkov oproti roku 2015 na 170,49 % t.j. o 809633 EUR.
Zvýšenie hodnoty dlhodobých záväzkov oproti roku 2015 na 101,01 % t.j. o 751 EUR.
Zvýšenie hodnoty krátkodobých záväzkov oproti roku 2015 na 177,36 % t.j. o 811528 EUR.
Zvýšenie hodnoty bankových úverov oproti roku 2015 na 136,48 % t.j. o 4282 EUR.
Pokles hodnoty časového rozlíšenia pasív oproti roku 2015 na 45,38 % t.j. o 1359 EUR.

Peňažné toky - Cash Flow :

Zvýšenie hodnoty CF z prevádzkovej činnosti oproti roku 2015 na -2121,41 % t.j. o 820077 EUR.
Zvýšenie hodnoty CF z investičnej činnosti oproti roku 2015 na 15266,89 % t.j. o 68251 EUR.
Zvýšenie hodnoty CF z finančnej činnosti oproti roku 2015 na 67,44 % t.j. o 10637 EUR.
Zvýšenie hodnoty celkového CF oproti roku 2015 na -1201,3 % t.j. o 898913 EUR.
Zvýšenie stavu peňažných prostriedkov na konci obdobia oproti roku 2015 na 1529,96 % t.j. o 829835 EUR.
Pokles stavu kurzových rozdielov k PP a PE ku dňu zostavenia účtovnej závierky oproti roku 2015 na 1,89 % t.j. o 52 EUR.
Zvýšenie stavu PP a PE na konci obdobia upravený o KR k účt.závierke oproti roku 2015 na 1529,96 % t.j. o 829835 EUR.

Akciová spoločnosť pri svojej činnosti dodržiava platné normy v oblasti životného prostredia a koná tak, aby čo najmenej negatívne ovplyvňovala životné prostredie.
A.s. nezaznamenala udalosti osobitného významu, ktoré nastali po skončení účtovného obdobia, za ktoré sa vyhotovuje VS.


Návrh na vysporiadanie výsledku hospodárenia za rok 2016

Vykázaný výsledok hospodárenia - zisk prerozdeliť v zmysle prílohy č. 2 k Výročnej správe.

Predpokladaný vývoj účtovnej jednotky a možné riziká na najbližšie obdobie.

Doložené vo forme krátkodobého podnikateľského plánu v samostatnej prílohe.

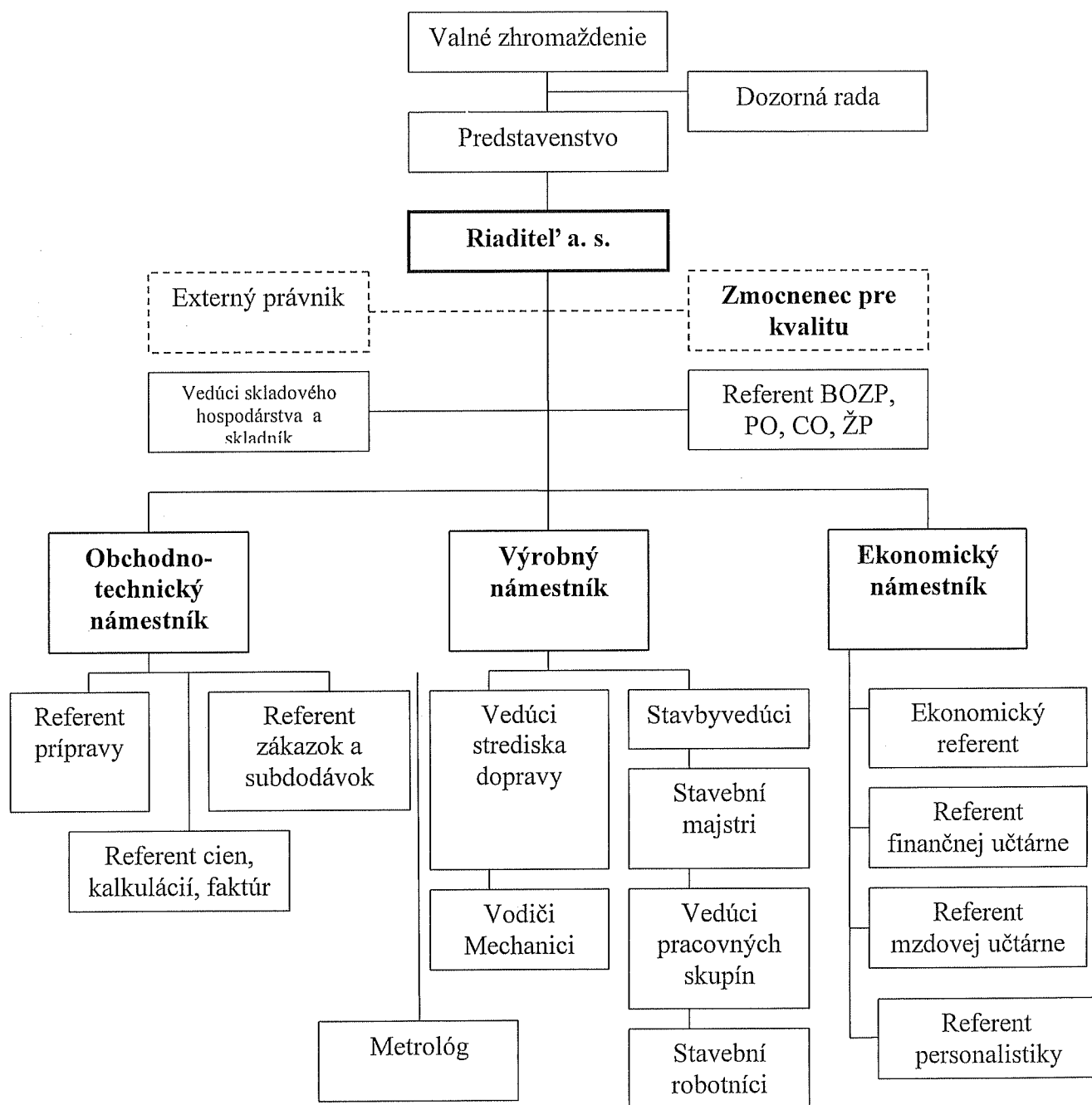
Ing. Ľudovít Novotný
člen predstavenstva


Ing. Elena Bucová
člen predstavenstva

V Spišskej Novej Vsi, dňa 23.6.2017

Príloha č: 1

Organizačná štruktúra spoločnosti ŠIRILA, a. s., Spišská Nová Ves



Návrh predstavenstva na schválenie ročnej účtovnej závierky a návrh na rozdelenie zisku

1. Ročná účtovná závierka

Akciová spoločnosť Širila, a.s., Spišská Nová Ves vedie podvojnú účtovníctvo v zmysle platných právnych predpisov a za rok 2016 dosiahla tento hospodársky výsledok:

Hlavné údaje ročnej účtovnej závierky:

Akciová spoločnosť za rok 2016 vykázala hospodársky výsledok pred zdanením – zisk vo výške 65 643,35 EUR v nasledovnej štruktúre:

- výsledok hospodárenia z hospodárskej činnosti	EUR	82 594
- výsledok hospodárenia z finančnej činnosti	EUR	- 16 950
- výsledok hospodárenia za účtovné obdobie pred zdanením	EUR	65 644
- daň z príjmov - splatná	EUR	22 027
- daň z príjmov - odložená	EUR	- 2 176
- výsledok hospodárenia za účtovné obdobie po zdanení	EUR	45 793

	EUR
Aktíva	3 029 537
- neobežný majetok	576 793
- obežný majetok	2 449 901
- časové rozlíšenie	2 843
Pasíva	3 029 537
- vlastné imanie	1 070 150
- záväzky	1 958 258
- časové rozlíšenie	1 129

Priemerný evidenčný počet pracovníkov **41**

Účtovná závierka za rok 2016 bola overená spoločnosťou HURINES, spol. s r.o., licencia SKAU č. 193, Stará Ľubovňa, zodpovedná auditorka Ing. Marta Richterová, dekrét vydaný Slovenskou komorou auditorov licencia SKAU 145.

Názor auditorskej spoločnosti:

„Podľa nášho názoru, priložená účtovná závierka poskytuje pravdivý a verný obraz finančnej situácie spoločnosti Širila, a.s., Spišská Nová Ves k 31. decembru 2016 a výsledku jej hospodárenia za rok končiaci sa k uvedenému dátumu podľa zákona č. 431/2002 Z.z. o účtovníctve v znení neskorších predpisov.“


Návrh na rozdelenie zisku


Akciová spoločnosť dosiahla zisk po zdanení za účtovné obdobie za rok 2016
EUR 45 792,66 .

Predstavenstvo a.s. navrhuje rozdelenie čistého zisku v zmysle stanov akciovej spoločnosti nasledovne:

1. 10% z čistého zisku za rok 2016 vo výške 4 580,- EUR na tvorbu rezervného fondu v zmysle stanov akciovej spoločnosti čl. XII, ods. 1.
2. Časť čistého zisku za rok 2016 vo výške 41 212,66 EUR preúčtovať na nerozdelený zisk minulých rokov.

V Spišskej Novej Vsi, 23.6.2017


Ján Širila
predseda predstavenstva


Ing. Elena Bucová
člen predstavenstva

Podnikateľský plán

Nárast dopytu v stavebnom sektore, ktorý zaznamenávame v ostatných rokoch má priaznivý vplyv na zvyšovanie tržieb a v konečnom dôsledku sa začína prejavovať aj v hospodárskych výsledkoch našej spoločnosti. Rozdiel medzi dopytom a ponukou sa postupne na stavebnom trhu znižuje.

Opatrenia, ktoré postupne realizujeme v praxi na jednotlivých úsekoch organizácie majú prispieť k udržaniu personálnej ako aj ekonomickej stability akciovej spoločnosti.

ÚSEK PERSONALISTIKY

Zabezpečením stability v odmeňovaní pracovníkov udržať aktuálny počet zamestnancov spoločnosti. Prioritná potreba na tomto úseku je zabezpečenie vysokej odbornosti a profesnej kvality ľudských zdrojov. Táto skutočnosť výrazne vplýva na schopnosť spoločnosti udržiavať v nasledujúcom období flexibilitu a potrebnú dynamiku pri realizácii zákaziek v súlade so zmluvnými podmienkami.

Počet riadiacich a výrobných pracovníkov je pre potreby spoločnosti v tomto období primeraný a potrebný. Korešponduje s plánom výkonov pre rok 2017. Pre zabezpečenie bezproblémového chodu výroby, nie je ďalšie znižovanie stavu výrobných kapacít možné.

ÚSEK TECHNICKEJ PODPORY A ROZVOJA

Na úseku technického zabezpečenia výroby je potrebné pokračovať v znižovaní a teda optimalizovaní stavu strojných zariadení a automobilov úmerne k plánovaným výkonom pre budúce obdobie. Toto je potrebné riešiť odpredajom príp. ďalším vyradením zastaralých prostriedkov.

V oblasti skladového hospodárstva naďalej dôrazne, tak ako v predošlom období, zabezpečovať proces efektívneho využívania skladového materiálu v celom priereze s jeho manipuláciou, uskladnením a výdajom na stavby. Plnenie tejto úlohy zabezpečiť dôslednou kontrolou pracovníkov manipulujúcich so skladovým materiálom.

ÚSEK VÝROBY A EKONOMIKY

Plán výkonov na rok 2017 bol predstavenstvom a.s. schválený vo výške 3 800 000 EUR a hospodársky výsledok vo výške 1,5 z plánovaných výkonov. V oblasti výroby je doposiaľ zmluvne zabezpečených 85 % z celkového objemu výkonov plánovaných v roku 2017. Podieľ pripravovaných zákaziek, ktoré sú pred zazmluvnením tvorí z celkového naplánovaného ročného obratu 15 %. Realizáciu prác pri postupnom zvyšovaní výkonov v ďalšom období zabezpečovať formou živnostníkov a poddodávateľských firiem.

SMK A MARKETING ZÍSKAVANIA ZÁKAZIEK

Na úseku SMK sú v roku 2017 plánované interné audity a v novembri 2017 je naplánovaný externý audit systému.

Predstavenstvom naplánované náklady v oblasti SMK pre rok 2017 sú vo výške 96 700 EUR.

V oblasti marketingu získavania zákaziek v období posledných rokov dochádza k útlmu realizácie zákaziek získaných v štátnom sektore. Aj naďalej sa budeme uchádzať o získanie zákaziek realizovaných pre súkromných investorov, predovšetkým v oblasti obnovy a výstavby bytových domov. Takéto diela realizujeme v poslednom období so zvýšenou intenzitou. V nasledujúcom období budeme zvyšovať dôraz v oblasti získavania kontraktov v komunálnom sektore / VÚC, mestá, obce /, pričom smerovanie bude zamerané v úzkej návaznosti na strojné vybavenie akciovej spoločnosti práve na zemné práce, ktoré sú nevyhnutné pri realizácii infraštruktúry /cesty, kanalizácie, ČOV, parkoviská, námestia, skládky TKO/.

Spišská Nová Ves, 9. 1. 2017

Ing. Ludovít Novotný
riaditeľ a.s.