

BRACCHI LOGISTIK, s.r.o.

Alstrova 6477/202, 831 06 Bratislava

Zapísaná v Obchodnom registri Okresného súdu Bratislava I, oddiel: Sro, vložka č.
60036/B, IČO : 44 855 885

VÝROČNÁ SPRÁVA

K ÚČTOVNEJ ZÁVIERKE K 31/12/2016

1. Základné informácie o spoločnosti

Obchodné meno: **BRACCHI LOGISTIK spol. s r.o**
Sídlo: Alstrova 6477/202, 831 06 BRATISLAVA

Právna forma: spoločnosť s ručením obmedzeným

Predmet činnosti: Logistika,
vnútroštátna cestná doprava vykonávaná vozidlami
s celkovou hmotnosťou do 3,5 t vrátane prípojného
vozidla,
baliace činnosti,
spprostredkovateľská činnosť v oblasti služieb,
spprostredkovateľská činnosť v oblasti obchodu,
spprostredkovateľská činnosť v oblasti výroby,
prenájom motorových vozidiel,
kúpa tovaru za účelom jeho predaja iným
prevádzkovateľom živnosti (veľkoobchod) alebo
konečnému spotrebiteľovi (maloobchod), to všetko s
tovarom nevyžadujúcim si špeciálne oprávnenie.

Základné imanie po prechode na euro: 5.000,- EURO

Spoločnosť s ručením obmedzeným bola založená spoločenskou zmluvou zo dňa
4.2.2008 v zmysle §§ 105 - 153 zákona č. 513/1991 Zb. Obchodného zákonníka.



Na základe listiny schválenej dňa 25. augusta 2011 jediným spoločníkom spoločnosti je:

GENA REAL ESTATE s.r.o.

100%

2. ÚČTOVNÁ ZÁVIERKA 2016

Vážení spoločníci,

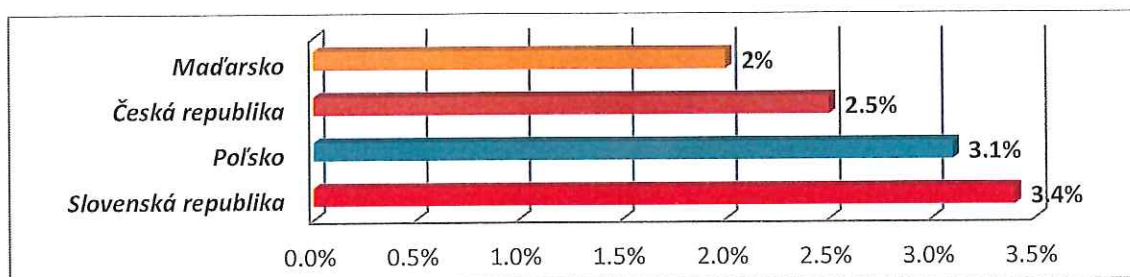
účtovná závierka, ktorú Vám predkladám na schválenie pozostávajúca zo súvahy, výkazu ziskov a strát a z poznámok, bola vyhotovená v súlade s príslušnými ustanoveniami Zákona o účtovníctve č. 431/2002 Z.z. v znení neskorších predpisov. Účtovná závierka podlieha overeniu zo strany spoločnosti AUDIT PARTNER, s.r.o.

3. FIREMNÁ SITUÁCIA A VÝVOJ NA TRHU

3.1. MAKROEKONOMICKÝ RÁMEC: SLOVENSKO

Podľa údajov Medzinárodného menového fondu Slovensko zostáva medzi európskymi krajinami s veľmi dobrým a stabilným hospodárstvom. Rast HDP v roku 2016 bol na úrovni **3,3 %**, pričom v roku **2017** sa očakáva ďalší **nárast hrubého domáceho produktu o 0,1 %**, ktorý sa na tejto úrovni predpokladá aj na rok 2018. Rast domácej spotreby umožní Slovensku udržať si výrazný celkový hospodársky rast v rámci Európy a najmä v rámci krajín Vyšehradskej štvorky (Obrázok 1).

Obrázok 1 – HDP krajín Vyšehradskej štvorky 2016



Zdroj MMF

Na základe uvedeného zostáva konštantné a progresívne zlepšovanie podmienok na trhu práce, s mierou **nezamestnanosti** na konci roka 2016 na úrovni **8,8 %**, značne nižšou ako v roku 2015, kedy prekračovala 10 percent.

Podľa niektorých slovenských analytikov bude táto miera v roku 2017 na úrovni 8 %.

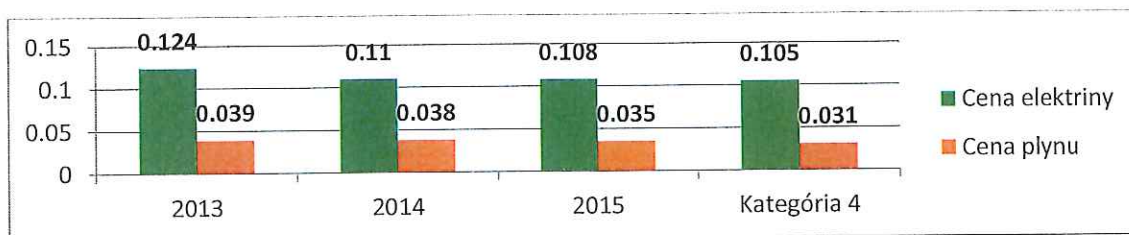
Pretrváva však značná nerovnomernosť miery nezamestnanosti v jednotlivých regiónoch, hlavne v porovnaní Bratislavského kraja (5,34%) so zvyškom Slovenska, najmä vzhľadom na východnú časť, kde v niektorých regiónoch miera nezamestnanosti prekračuje 14 %.

Najnovšie zverejnené údaje od Eurostatu potvrdili mierne zlepšenie nezamestnanosti mladých ľudí (26 %); s výnimkou nezamestnanosti žien (o 18 % vyššia ako pri mužoch).

Čo sa týka všeobecnej úrovne cien, Slovensko zaznamenalo v roku 2016 miernu defláciu (-0,5 %), avšak podľa údajov MMF sa v roku 2017 očakáva **inflácia 1,1 %**, ktorá sa v nasledujúcich rokoch zachová a bude postupne narastať.

Ceny elektriny¹ a plynu² sa od roku 2013 znížili o 11,81 % (elektrina) a 10,26 % (plyn).

Tabuľka 1 Cena elektriny a plynu pre priemysel




Zdroj Eurostat

¹ Ročná spotreba: 500 MWh < spotreba < 2000 MWh; bez DPH

² Ročná spotreba: 10000 GJ < spotreba < 100000 GJ; bez DPH

Tabuľka2 Priemerná cena nafty na Slovensku



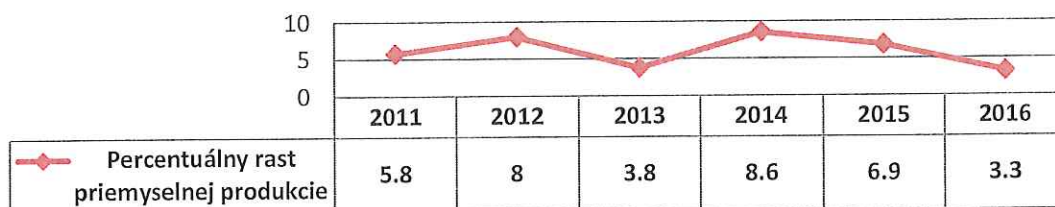
Zdroj Štatistický portál

Priemyselná výroba bola oproti roku 2016 slabšia. Podľa predbežných údajov Štatistického úradu Slovenskej republiky priemyselná výroba vzrástla o 3,3 % ročne, po 2,4 % avizovaných v novembri. Medzi konkrétne sektory, ktoré najviac prispeli k pozitívnemu vývoju patrí výroba dopravných prostriedkov (+ 7,4 %), výroba kovov a kovových výrobkov (+ 8,3 %) a elektrických spotrebičov (+ 9,9 %). V roku 2017 sa každopádne očakáva nárast priemyselnej výroby, ktorý je podporovaný najmä nasledovným:

- Plánované investície pre automobilový priemysel, vzhľadom na spustenie prevádzky v roku 2017 výrobnéj linky pre nový model Peugeot, obnovenie modelov Volkswagen a od roku 2018 spustenie výroby v novom závode skupiny Jaguar Land Rover, čo opäť zvýši výrobné kapacity automobilového priemyslu a vývoz;
- Zvýšenie cien ocele na trhu v dôsledku príslubu Číny, že zníži svoju výrobu a uvaleniu cla EÚ na dovoz čínskej ocele;
- Stabilizácia cien ropy;
- Posilnenie investícií do **technologického rozvoja**, podporovaných aj na vládnej úrovni, kde sa nedávno schválila žiadosť o príspevok na rozvoj pre dve strategické technologické centrá. Odhaduje sa, že počas najbližších rokov vznikne ďalších 10 technologických vývojových centier na podporu inovácií v priemysle v krajine.



Tabuľka3 Rast priemyselnej výroby (%)



Zdroj Štatistický úrad SR, NBS

Úverové podmienky zostávajú naďalej veľmi priaznivé. Vlni Slovensko stúplo vo svetovom rebríčku pre **Rozvoj finančného trhu** (35. miesto).

Pokiaľ ide o **obchodnú bilanciu**, podľa zverejnených údajov slovenského Štatistického úradu Slovenská republika zaznamenala v roku 2016 prebytok zahraničného obchodu vo výške 3,7 miliardy Eur (oproti 3,3 miliardy v predchádzajúcom roku), predovšetkým vďaka novému historickému rekordu automobilovej výroby, ktorý v roku 2016 dosiahol 44 % celkovej priemyselnej výroby a 35 % z celkového vývozu, čo spôsobilo, že krajina sa umiestnila so 14,1 miliardami dolárov celosvetovo na 12. mieste v medzinárodnom rebríčku vývozcov automobilov. Posledná správa UniCredit banky tvrdí, že čistý vývoz je najdôležitejšou hnacou silou rastu hrubého domáceho produktu (HDP) slovenskej ekonomiky a očakáva v najbližších mesiacoch obchodný prebytok okolo 4,5-4,7 % HDP.

V tabuľke 4 sú potom zobrazené normalizované zmeny v % (od roku 2015 do roku 2016) z hľadiska **ceny práce**. Je zrejmé, že v porovnaní s krajinami Vyšehradskej štvorky, aj keď vychádzajúc z mierne vyššej hodnoty (o niečo viac ako 10 Eur/h), na Slovensku došlo k **najmenšiemu zvýšeniu**:

Tabuľka 4 Normalizované zmeny ceny práce

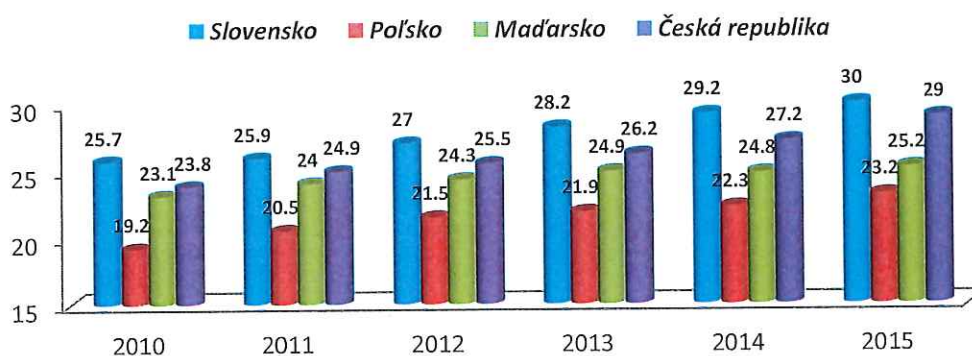
Krajina	Zmena 2016/2015 %
Slovensko	+ 4 %

Maďarsko	+ 5 %
Poľsko	+ 5,5 %
Česká republika	+ 8 %

Treba však poznamenať, že po vstúpení do platnosti nového zákona sa mzdové náklady pre podniky pôsobiace na území Slovenska od roku 2017 zvýšia v dôsledku zavedenia nových pravidiel pre odvody a príspevky na sociálne zabezpečenie podľa zákona č. 285/2016. V súvislosti s prácou je potrebné zdôrazniť problém nedostatku kvalifikovaných pracovných síl.

Čo sa však týka produktivity za odpracované hodiny, slovenskí zamestnanci sú na čele medzi krajinami Vyšehradskej štvorky.

Tabuľka 5 Produktivita práce za odpracované hodiny (PPS)

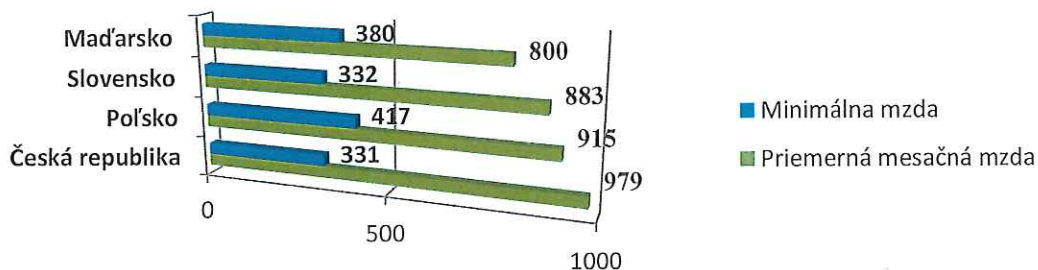


Zdroj Eurostat

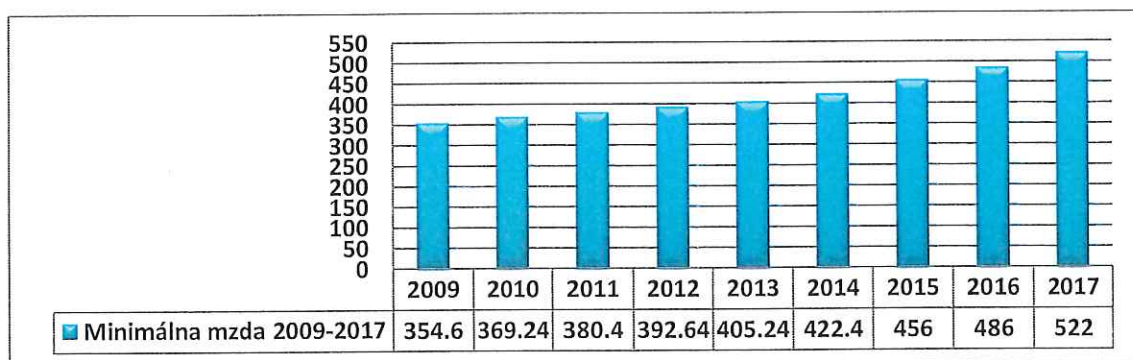
Pokiaľ ide o priemernú mzdu a minimálnu mzdu, Slovensko je na posledných miestach medzi krajinami Vyšehradskej štvorky. Z najnovších údajov zverejnených slovenským Štatistickým úradom vyplýva, že nominálna mesačná mzda v priemysle v decembri 2016 vzrástla na medzoročnej báze o 1,9 % a jediný pokles bol zaznamenaný, tiež na medzoročnej báze, v IKT sektore a v stavebníctve. V každom

prípade je potrebné poznamenať, že na Slovensku sa minimálna mzda od roku 2009 do roku 2017 zvýšila o 47,2 %.

Tabuľka 6 Priemerná mesačná mzda (v eurách)



Tabuľka 7 Trend minimálnej mzdy Stupeň 2 - SLOVENSKO -



Pri krátkom pohľade na stav infraštruktúry v krajine je nutné tiež zdôrazniť niektoré nedávne investície: v prvom rade treba uviesť projekt vlády vytvoriť obchvat Bratislavy s cieľom zlepšiť dopravnú situáciu v hlavnom meste a ďalej výstavbu terminálu intermodálnej dopravy tovaru (TIP) v Nitre. Podľa vlády tento uzol dodatočne posilní oblasť s vysokým pohybom tovaru, ktorá už má napojenie na rýchlostnú cestu R1.

Ďalšou novinkou je prijatie zákona č. 341/2016, s ktorým sa zaviedla zrážková daň vo výške 7 % z vyplatenia dividend zo ziskov dosiahnutých od roku 2017 ďalej. Následkom toho je rozdielne daňové zaťaženie v závislosti od zdaňovacieho obdobia, ktorého sa vyplatené dividendy týkajú.

Na záver, vysoká ekonomická závislosť Slovenska od súvisiaceho hospodárskeho vývoja v krajinách, ktoré sú hlavnými obchodnými partnermi (napríklad Nemecko a Česká republika) každopádne vyžaduje náležite zvážiť aj globálne ekonomické trendy, a to najmä v týchto krajinách.

3.2. VÝVOJ RIADENIA

Počas účtovného roka 2016 spoločnosť dosiahla zisk vo výške **637 647,58 eur**.

Zvýšenie prevádzkových výnosov v roku 2016 v porovnaní s predchádzajúcim účtovným obdobím predstavovalo 315 266,34 Eur (2016: 2 636 299,57 Eur, 2015: 2 321 033,23 Eur) čo malo za následok i vyšší zisk v porovnaní s predchádzajúcim účtovným obdobím (zisk v roku 2015 predstavoval: 493 617,73 Eur).

V priebehu roka došlo k uspokojeniu požiadaviek všetkých klientov, osobitne klienta de Miclen /GSK. Získali sme certifikát kvality ISO 9001 SGS. V priebehu roka 2016 sme nanovo obnovili zmluvu s lokálnymi manažérmi spoločnosti de Miclen, berúc do úvahy zníženie stavov v položkách „standing a handling“ spôsobené opustením kozmetického sektoru zo strany de Miclen, po mnohých mesiacoch jednaní a odročení, po problematických prípravných jednaniach prebiehajúcich na základe „odporúčení“, zodpovedný zástupca pre oblasť Európy v problematike „procurement GSK“ nám oznámil svoj zámer spojený s „compliance tender“, ktorý by si vyžadoval ďalšie dva mesiace príprav a analýz výsledkov. Požadovali sme ďalšie odročenie lehôt ukončenia nájomnej zmluvy, ktoré bolo zo strany nájomcu negované. I napriek proklamovaniu „etických princípov“ obsiahnutých v etickom kódexe GSK vyšli na povrch očividné rozporov medzi hlásanými hodnotami a spôsobom konania nadnárodnej spoločnosti.

Nezostalo nám nič iné, ako vyjadriť naše poľutovanie nad týmito rozporuplnými skutočnosťami. Prostredníctvom listu zaslaného vedúcim predstaviteľom spoločnosti de Miclen, a.s. sme poukázali na viacero momentov, v ktorých de Miclen prejavil svoj zámer a vôľu pokračovať v obchodných vzťahoch s našou spoločnosťou. Na tento list sme do dnešného dňa nedostali odpoveď.



V súčasnosti hľadáme všetky riešenia a východiská z komplikovanej situácie, do ktorej nás uviedla spoločnosť De Miclen/Gsk najmä v spätnej väzbe na zamestnanecký personál, v rámci ktorého sme museli v zmysle článku č. 73 Zákonníka práce pristúpiť k hromadnému prepúšťaniu zamestnancov.

VÝNOSY	2015	2016
<i>Tržby z predaja služieb - doprava</i>	14.315,00	21.089,29
<i>Tržby z predaja služieb týkajúcich sa likvidácie starého materiálu</i>	2.909,00	0
<i>Tržby z predaja služieb - kontrola</i>	0	0
<i>Tržby z predaja logistických služieb – standing</i>	814.683,00	1.032.781,30
<i>Tržby z predaja logistických služieb – handling</i>	1.489.127,00	1.582.428,98
<i>Tržby z predaja logistických služieb - vykládka</i>	0	0
<i>Ostatné výnosy</i>	171,00	735,20
<i>Tržby z predaja HIM</i>	3.500,00	0
SPOLU	2.324.705,00	2.637.034,77

3.4 SPOLOCENSKÁ, POLITICKÁ A ODBOROVÁ KLÍMA

V priebehu roka bolo zaznamenaných niekoľko pracovných presunov, došlo k zvýšeniu minimálnej mzdy ako aj funkčného pracovného bonusu. Boli obnovené školenia, predovšetkým v oblasti bezpečnosti a došlo k aktivovaniu niektorých rekreačných a školiacich činností s cieľom zvýšenia profesionálnej odbornosti celého pracovného tímu. V dôsledku rozhodnutia de Miclen, a.s. spojeného s našim vylúčením z množstva jej dodávateľov, sme museli čeliť tejto situácii, v ktorej De Miclen predstavoval 95% nášho turnover, a museli sme následne pristúpiť k hromadnému prepúšťaniu, tak ako to vyplýva z § 73 Zákonníka práce.



3.5. PROGNOZY VÝVOJA SPOLOČNOSTI V BUDÚCOM ÚČTOVNOM OBDOBÍ.

Ku dňu 30.júnu dojde k ukončeniu našej činnosti poskytovania logistických služieb v sklade v Leviciach. Aktuálne pracujeme na alternatívnych riešeniach, ktoré by mohli zabezpečiť pracovnú kontinuitu našich zamestnancov.

ZAMESTNANCI

Spoločnosť mala k 31.12.2016 38 zamestnancov.

UKAZOVATEĽ	K 31.12.2016	K 31.12.2015
<i>Celkový počet zamestnancov</i>	38	38
<i>1 skladníci, vodiči</i>	28	28
<i>2 technickí pracovníci</i>		
<i>3 administratívni pracovníci</i>		
<i>4 obchodní pracovníci</i>	10	10
<i>- vedúci pracovníci</i>		
<i>Priemerný počet zamestnancov</i>	38	38
<i>Mzdy/výplaty/odvody</i>	439 163	456 960
<i>Odvody do sociálnej poisťovne</i>	24 106	23 817

MAJETKOVÁ, FINANČNÁ A EKONOMICKÁ SITUÁCIA

Za účelom zhodnotenia majetkovej, finančnej a ekonomickej situácie sa v syntetickej forme uvádzajú hodnoty vykázané v účtovnej uzávierke:

MAJETKOVÁ SITUÁCIA	<i>Overované obdobie</i>	<i>Predchádzajúce obdobie</i>
<i>Investované imanie</i>	2 287 651	1 929 130
<i>Vlastné imanie</i>	1 793 506	1 755 858
<i>Cudzí kapitál</i>	494 145	173 272

EKONOMICKÁ SITUÁCIA	<i>Overované obdobie</i>	<i>Predchádzajúce obdobie</i>
<i>HV z hosp. činností</i>	820 075	634 001
<i>HV z fin. činností</i>	-615	-199
<i>Daň z príjmu</i>	181 812	140.184
<i>Hospodársky výsledok</i>	637 648	493.618

INVESTÍCIE

	Stav k 1.1.2016	Nárast	Úbytok	Stav k 31.12.2016
OBSTARÁVACIA CENA				
Software	22 158			22.158
Know How	52.000			52.000
Stavby	33.677			33.677
Dlhodobý majetok	600 810	35 644		636 454
Obstarávaný dlhodobý hmotný a nehmotný majetok		1 500		1 500
OPRÁVKY				
Software	5.095	3 701		8 796
Know How	52.000			52 000
Stavby	10.148	2 580		12 728



Dlhodobý majetok	498.820	45 190		544 010
ZOSTATKOVÁ CENA				
Software	17.063			13 36 2
Know How	0			0
Stavby	23.529			20 949
Dlhodobý majetok	101.990			92 444

VLASTNÉ IMANIE SPOLOČNOSTI

	ZÁKLADNÉ IMANIE	ZÁKONNÝ REZERVNÝ FOND	NEROZDELENÝ ZISK MINULÝCH OBDOBÍ	NEUHRADENÁ STRATA MINULÝCH ROKOV	HOSPODÁRSKY VÝSLEDOK V ÚČT. OBDOBÍ	CELKOM
31.12.2016	5.000	500	1.150 358		637 648	1.793.506
5						

Na základe analýzy najvýznamnejších položiek účtovnej závierky pozorujeme:

SÚVAHA

		31.12.16	31.12.15
	AKTÍVA SPOLU r.002+r.033+r.074	2.287.651	1.929.130
A.	Dlhodobý majetok r.003+r.011+r.021	128.255	142.582
A.I.	Dlhodobý nehmotný majetok r. 004 až r.010	13.362	17.063
2.	Software (013)-/073,091A/	13.362	17.063
3.	Patenty (014)-/074,091A/	0	0
A.II.	Dlhodobý hmotný majetok r. 012 až r. 020	114.893	125.519
2.	Stavby (021) -/081,092A/	20.949	23.529
3.	Samostatné huteľné veci a súbory huteľných vecí (022) -/082,092A/	92.444	101.990
A.III.	Finančný dlhodobý majetok r. 022 až r. 032	0	0
B.	Obežný majetok r.034+r.041+r.053+r.053+r.066+r.071	2.153.895	1.781.336
B.I.	Zásoby r. 035 až r. 040	5.032	6.727
B.I.1.	Materiál (112,119,11X) -/191,19X/	5.032	6.727
B.II.	Dlhodobé pohľadávky r.042+ (r.046 až r.052)	6.237	4.727
B.II.1	Pohľadávky z obchodného styku r.43 až r.45	0	0
8.	Odložená daňová pohľadávka (r.481A)	6.237	4.727
B.III.	Krátkodobé pohľadávky r.054+(r.058 až r.065)	757.666	485.588
B.III.1.	Pohľadávky z obchodného styku 55+56+57	756.944	459.465

1c	Ostatné pohľadávky z obchodného styku (r.311A, r.312A, r.313A, r.314A, r.315A, r.31XA) - /r.391/	756.944	459.465
7.	Daňové pohľadávky a dotácie (341,342,343,345,346,347)-391A	0	25.082
9.	Iné pohľadávky (335A, 33XA, 371A, 374A, 375A, 378A) -391A	722	1.041
B.IV.	Peňažné prostriedky (r.067 až r.070)	0	400.000
2.	Peňažné prostriedky s výnimkou peňažných prostriedkov v pridružených účtovných jednotkách (251A, 253A, 256A, 257A, 25XA) - /291A, 29XA/	0	400.000
B.V.	Finančné účty r.072 + r.073	1.384.960	884.294
1.	Peniaze (211,213,21X)	2.675	3.637
2.	Účty v bankách (221,22XA,-/261/	1.382.285	880.657
C.	Časové rozlíšenie r.075 až r.078	5.501	5.212
C.1.	Dlhodobé náklady budúcich období (381A,382A)	0	0
2.	Krátkodobé náklady budúcich období (381A,382A)	5.501	5.212

		31.12.16	31.12.15
	Vlastné imanie a záväzky spolu r.080+r.101+r.141	2.287.651	1.929.130
A.	Vlastné imanie r.081+r.085+r.086+r.087+r.090+r.093+r.097+r.100	1.793.506	1.755.858
A.I.	Základné imanie (r.082 až 084)	5.000	5.000
A.I.1.	Základné imanie (r.411 alebo +/-r.491)	5.000	5.000
A.IV	Zákonný rezervný fond r.088+r.089	500	500
1.	Zákonný rezervný fond/nedeliteľný/zo splatenia imania (r.417A, r.418, r.421A, r.422)	500	500
A.V.	Fondy zo zisku r.091+r.092	0	0
A.VI.	Revalvačný fond r.094+r.095+r.096	0	0
AVII.	Hospodársky výsledok z minulých rokov r.098+r.099	1.150.358	1.256.740
1	Nerozdelený zisk minulých rokov (428)	1.150.358	1.256.740
A.V.	Výsledok hosp. za účtovné obdobie po zdanení +/- r.001- (r.081+r.085+r.086+r.087+r.090+r.093+r.097+r.101+r.141)	637.648	493.618
B.	Záväzky r. 102+r.118+r.121+r.122+r.136+r.139+r.140	494.145	173.272
B.I.	Dlhodobé záväzky (r.103+r.107 až r.117)	219	8.486
B.I.1.	Dlhodobé záväzky z obchodného styku r.104+r.105+r.106	0	0
9.	Záväzky zo sociálneho fondu (472)	219	358
10.	Iné dlhodobé záväzky (r.336A, r.372A, r.474A, r.47XA)	0	8.128
B.II.	Rezervy (r.119+r.120)	0	0
B.IV	Krátkodobé záväzky (r.123+r.127 až r.135)	479.628	152.868
1	Záväzky z obchodného styku (r. 124 až r. 126)	73.247	60.940
c	Ostatné záväzky z obch. styku (r.321,r.322,,r.325,r.326 r.32XA,r.475A,r.476A,r.478A,r.47XA)	73.247	60.940
5	Záväzky voči zamestnancom (r.331, r.333, r.33X, r.479A)	300.000	0
6.	Záväzky zo sociálneho poistenia (r.366)	19.025	18.867
7.	Daňové záväzky a dotácie (341,342,343,345,346,347,34X)	12.698	12.498
8.	Iné záväzky (r.372A, r.379A, r.474A, r.475A, r.479A, r.47XA)	63.420	28.634
10.	Rezervy (r.137+r.138)	11.238	31.929
B.V.	Zákonné rezervy (323A,451A)	14.298	11.918
1	Ostatné rezervy (r.323A, r.32X, r.459A, r.45XA)	10.298	7.918
2	Časové rozlíšenie (r. 142 až r.145)	4.000	4.000
C.	Vlastné imanie a záväzky spolu r.080+r.101+r.141	0	0

VÝKAZ ZISKOV A STRÁT

		31.12.16	31.12.15
*	Čistý obrat – skupina 6	2.636.300	2.321.033
**	Výnosy z bežnej činnosti r.03 až r.09	2.642.035	2.324.705
III.	Tržby z predaja služieb (r.602, r.606)	2.636.300	2.321.033
VI.	Tržby z predaja dlhodobého majetku r.641, r.642	0	3.500
VII.	Ostatné tržby za hospodárske obdobie (r.644, r.645, r.646, r.648, r.655, r.657)	5.735	172
**	Náklady z bežnej činnosti r.11+r.12+r.13+r.14+r.15+r.20+r.21+r.24+r.25+r.26	1.821.960	1.690.704
B.1.	Spotreba materiálu, energie a ostatných neskladovateľných dodávok (r.501, r.502, r.503, r.505A)	145.592	142.194
D.	Služby (účtovná skupina 51)	1.114.156	1.007.044
E.	Mzdové náklady (r.16 až r.19)	480.777	463.269
1	Mzdy (r.521, r.522)	339.494	326.124
3	Náklady na sociálne poistenie (r.524, r.525, r.526)	117.466	113.039
4	Sociálne náklady (r.527, r.528)	23.817	24.106
F.	Dane a poplatky (účtová skupina 53)	15.393	12.981
G.	Odpisy a oprávky r.22 + r.23	51.471	52.462
1	Odpisy a opravné položky k dlhodobému nehmotnému a hmotnému majetku (r.551)	51.471	52.462
H.	Zostatková hodnota predaného dlhodobého hmotného majetku a predaného materiálu (r.541, r.542)	0	0
J.	Ostatné náklady z hospodárskej činnosti (r.543, r.544, r.545, r.546, r.547, r.548, r.549, r.555, r.557)	14.571	12.754
***	Hospodársky výsledok z bežnej činnosti (+/-) (r.02-r.10)	820.075	634.001
*	Pridaná hodnota r. (03+04+05+06+07) - r.(11+12+13+14)	1.376.552	1.171.795
*	Výnosy z finančnej činnosti r.30+r.31+r.35+r.39+r.42+r.43+r.44	1.688	1.947
VIII.	Tržby z predaja cenných papierov a podielov (661)	0	1.790
IX.	Výnosy z dlhodobého finančného majetku r.32+r.33+r.34	0	0
XI	Vynosove úroky r.40+r.41	1.688	157
2	Ostatné vynosove úroky (r.662A)	1.688	157
**	Náklady na finančnú činnosť r.46+r.47+r.48+r.49+r.52+r.53+r.54	2.303	2.146
N	Nákladove úroky r.50+r.51	763	1.643
2	Ostatné nákladové úroky (r.562A)	763	1.643
Q	Ostatné náklady na fin. činnosť (r.568, r.569)	1.540	503
***	Hospodársky výsledok z finančnej činnosti (+/-) (r.29-r.45)	-615	-199
****	Hospodársky výsledok z bežnej činnosti pred zdanením r.27+r.55	819.460	633.802
R	Daň z príjmu z bežnej činnosti r.58+r.59	181.812	140.184
1	Splatná daň z príjmu z bežnej činnosti (r.591, r.595)	183.322	143.891
2	Odložená daň z príjmu z bežnej činnosti (+/- r.592)	-1.510	-3.707
S.	Prevod podielov na výsledku hospodárenia spoločníkom (+/-596)		
****	Výsledok hospodárenia za účtovné obdobie po zdanení (+/-) [r.56+r.57-r.60]	637.648	493.618



VÝSKUMNÁ A ROZVOJOVÁ ČINNOSŤ

Počas overovaného obdobia nebola zahájená žiadna činnosť v oblasti výskumu a rozvoja.

POČET A NOMINÁLNA HODNOTA VLASTNÝCH AKCIÍ A/ALEBO AKCIÍ MATERSKÝCH SPOLOČNOSTÍ VO VLASTNÍCTVE SPOLOČNOSTI

Spoločnosť nevlastní vlastné podiely, ani akcie alebo podiely materských spoločností.

VÝZNAMNÉ SKUTOČNOSTI, KU KTORÝM DOŠLO PO UZAVRETÍ ÚČTOVNÉHO OBDOBIA

Po uzavretí účtovného obdobia neboli zistené žiadne významné skutočnosti, ktoré by mohli zmeniť majetkovú a finančnú situáciu spoločnosti, ako to vyplýva z účtovnej závierky predloženej na schválenie valného zhromaždenia.

DOPAD NA ŽIVOTNÉ PROSTREDIE

Spoločnosť dodržiavala všetky zákonom stanovené parametre týkajúce sa vypúšťania škodlivých látok do životného prostredia. Počas účtovného obdobia boli všetky parametre neustále sledované a bolo vykonaných množstvo kontrol.


EXISTENCIA STABILNEJ ORGANIZAČNEJ JEDNOTKY V ZAHRANIČÍ

Spoločnosť nemá žiadnu organizačnú jednotku v zahraničí.

ROZDELENIE HOSPODÁRSKEHO VÝSLEDKU

S výzvou na schválenie predloženej účtovnej závierky Vám navrhujem zaúčtovať zisk vo výške **637.647,58 Eur** na účet Nerozdeleného zisku minulých období.

Bratislava, 10/05/2017


Antonio Giuseppe Russo
(konateľ)