

Výročná správa 2016

o výsledkoch hospodárenia spoločnosti s ručením obmedzeným za rok 2016
na valné zhromaždenie dňa 21.06.2017

JO - STEL S.R.O.

Účtovná závierka 2016

OBSAH

1. Základné údaje o spoločnosti a jej predmet činnosti
2. Pozvánka na riadne valné zhromaždenie
3. Zloženie orgánov spoločnosti, informácie o činnosti valného zhromaždenia, jeho právomociach
4. Informácie o vývoji a stave spoločnosti za rok 2016
 - 4.1. Vyhodnotenie plnenia hlavných cieľov spoločnosti za rok 2016
 - 4.2. Analýza stavu majetku a jeho krytí
 - 4.3. Analýza finančnej situácie pomocou pomerových finančných ukazovateľov
5. Významné riziká a neistoty
6. Prognóza vývoja spoločnosti v nasledujúcom období
7. Vplyv činnosti spoločnosti na životné prostredie
8. Vplyv činnosti spoločnosti na zamestnanosť
9. Informácie o činnosti v oblasti vývoja
10. Udalosti osobitného významu, ktoré vznikli po skončení účtovného obdobia
11. Nadobúdanie vlastných akcií, dočasných listov, obchodných podielov a akcií, dočasných listov a obchodných podielov materskej účtovnej jednotky podľa §22
12. Správa audítora o súlade výročnej správy so závierkou zostavenou k 31.12.2016
13. Návrh valného zhromaždenia na rozdelenie hospodárskeho výsledku za rok 2016

1. Základné údaje spoločnosti

Identifikačné údaje

Obchodné meno:	JO - STEL s.r.o.
Sídlo:	Štefánikova 26, 040 01 Košice
IČO:	36 607 720
DIČ:	2022204833
Deň zápisu:	23. máj 2006

Vedenie spoločnosti, pobočky a predmet činnosti

Vedenie spoločnosti:	v mieste svojho sídla v Košiciach
Tuzemské pobočky:	nemá

Predmet činnosti:

- podnikanie v oblasti nakladania s iným ako nebezpečným odpadom,
- recyklovanie kovového odpadu a šrotu,
- recyklovanie nekovového odpadu a zvyškov;

Štatutárny orgán

Konatelia:

Ing. Adriana Pinčiarová
Ing. Štefan Blaško

2. Pozvánka na riadne valné zhromaždenie

POZVÁNKA
NA RIADNE VALNÉ ZHROMAŽDENIE SPOLOČNÍKOV SPOLOČNOSTI

Spoločnosť: **JO-STEL s.r.o.**
zastúpená: **Ing. Štefan Blaško, konateľ spoločnosti**
so sídlom: **Štefánikova 26, 040 01 Košice**
zapísanej v Obchodnom registri: **Okresného súdu Košice I, oddiel Sro, vložka č. 18 172/V,**
IČO: **36 607 720**

zvoláva

v zmysle ustanovenia § 128 ods. 1 Obchodného zákonníka

riadne valné zhromaždenie,

ktoré sa bude konať dňa **21. júna 2017 o 15,00 hod.**, v sídle spoločnosti.

- Agenda:
1. Otvorenie zasadnutia valného zhromaždenia a voľba orgánov valného zhromaždenia
 2. Prejednanie účtovnej závierky Spoločnosti za rok 2016
 3. Rozdelenie hospodárskeho výsledku za rok 2016
 4. Návrh na schválenie audítora na rok 2017
 5. Záver

V Košiciach 21. júna 2017



Ing. Štefan Blaško
konateľ

Prevzal dňa 21. júna 2017



Za BSG MONT s.r.o.
Jozef Marcin
konateľ

POZVÁNKA
NA RIADNE VALNÉ ZHROMAŽDENIE SPOLOČNÍKOV SPOLOČNOSTI

Spoločnosť: **JO-STEL s.r.o.**
zastúpená: **Ing. Štefan Blaško, konateľ spoločnosti**
so sídlom: **Štefánikova 26, 040 01 Košice**
zapísanej v Obchodnom registri: **Okresného súdu Košice I, oddiel Sro, vložka č. 18 172/V,**
IČO: **36 607 720**

z v o l á v a

v zmysle ustanovenia § 128 ods. 1 Obchodného zákonníka

ri ad ne val né zh ro ma ž de nie,

ktoré sa bude konať dňa **21. júna 2017 o 15,00 hod.**, v sídle spoločnosti.

Agenda:

- Otvorenie zasadnutia valného zhromaždenia a voľba orgánov valného zhromaždenia
- Prejednanie účtovnej závierky Spoločnosti za rok 2016
- Rozdelenie hospodárskeho výsledku za rok 2016
- Návrh na schválenie audítora na rok 2017
- Záver

V Košiciach 21. júna 2017

Prevzal dňa 21. júna 2017



Ing. Štefan Blaško
konateľ



Ing. Adriana Pinčiarová

3. Zloženie orgánov spoločnosti, informácie o činnosti valného zhromaždenia, jeho právomociach

Spoločníci

Obchodné meno: BSG MONT s.r.o.
Štefánikova 26, 040 01 Košice

Ing. Adriana Pinčiarová
J. Bottu 458, 013 03 Varín

Základné imanie

Výška zákl. imania: 6 640 EUR

Základné imanie je tvorené vkladom spoločníka: BSG MONT s.r.o. 3 320 EUR
Ing. Adriana Pinčiarová 3 320 EUR

Spoločníkmi obchodnej spoločnosti JO - STEL s.r.o. sú spoločnosti BSG MONT s.r.o. zastúpená Jozefom Marcinom s podielom 50 % na základnom imaní spoločnosti a Ing. Adriana Pinčiarová s podielom 50 % na základnom imaní spoločnosti.

Štatutárnym orgánom spoločnosti sú konatelia Ing. Štefan Blaško a Ing. Adriana Pinčiarová. Všetci konatelia konajú v mene spoločnosti samostatne.

Zasadnutie valného zhromaždenia bolo dňa 21.06.2017

4. Informácie o vývoji a stave spoločnosti za rok 2016

4.1. Vyhodnotenie plnenia hlavných cieľov spoločnosti za rok 2016

Spoločnosť JO-STEL s.r.o. pôsobí na domácom trhu hlavne v oblasti kúpy a predaja kovového odpadu. Nevykonáva činnosť v oblasti výskumu a vývoja a nemá žiadnu organizačnú zložku v zahraničí. Spoločnosť nenadobudla do svojho majetku žiadne vlastné akcie, dočasné listy a akcie v iných obchodných spoločnostiach. Má vypracovaný vnútorný predpis pre zabezpečenie internej kontroly. Účtovníctvo je spracovávané priebežne a kontrolované certifikovanou auditorskou spoločnosťou, aby sa predišlo cenovým, úverovým rizikám súvisiacim s tokom poskytovaných úverov. Spoločnosť neemitovala žiadne cenné papiere, ktoré by boli obchodované na burze cenných papierov. V roku 2016 spoločnosť zamestnávala 4 zamestnancov, podstatnú časť tržieb vo výške 2 530 318 EUR tvorili tržby z predaja tovaru. Oproti roku 2015 spoločnosť zaznamenala nárast tržieb o viac ako 127 %.

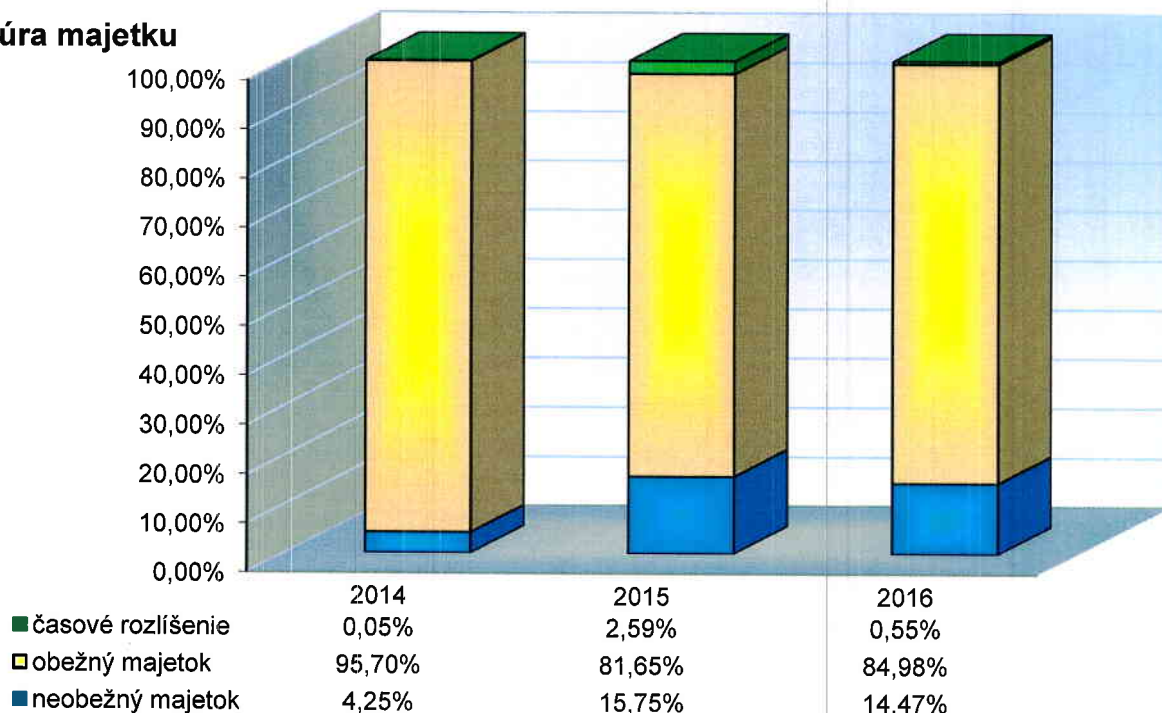
Za obdobie roku 2016 dosiahla zisk vo výške 45 022 EUR, čo je v porovnaní s rokom 2015 nárast o viac ako 393 %.

4.2. Analýza stavu majetku a jeho krytí v EUR

Východiskom pre posúdenie stavu majetku spoločnosti a zdrojov krytia sú nasledujúce pohľadky, v ktorých sú vyjadrené hlavné majetkové položky, ako aj ich zdroje krytia za hodnotené obdobie. Majetok spoločnosti zaznamenal v porovnaní s rokom 2015 pokles obežného majetku o 152 319 EUR a taktiež pokles neobežného majetku o 52 235 EUR. Viac ako 84,98 % z celkového majetku predstavuje obežný majetok, konkrétne krátkodobé pohľadávky so svojim percentuálnym podielom 66,77% na celkovom majetku.

Majetok	31.12.2016		31.12.2015		31.12.2014	
B. Neobežný majetok celkom	171 846	14,47%	224 081	15,75%	59 968	4,25%
I. Dlhodobý nehmotný majetok	0	0,00%	0	0,00%	0	0,00%
II. Dlhodobý hmotný majetok	171 796	99,97%	224 031	99,98%	59 918	99,92%
III. Dlhodobý finančný majetok	50	0,03%	50	0,02%	50	0,08%
C. Obežný majetok celkom	1 009 184	84,98%	1 161 503	81,65%	1 349 967	95,70%
I. Zásoby	93 328	9,25%	240 916	20,74%	185 894	13,77%
II. Dlhodobé pohľadávky	0	0,00%	0	0,00%	0	0,00%
III. Krátkodobé pohľadávky	792 914	78,57%	827 393	71,23%	987 441	73,15%
IV. Finančné účty	122 942	12,18%	93 194	8,02%	176 632	13,08%
V. Krátkodobý finančný majetok	0	0,00%	0	0,00%	0	0,00%
D. Časové rozlíšenie celkom	6 571	0,55%	36 897	2,59%	748	0,05%
Spolu majetok	1 187 601	100,00%	1 422 481	100,00%	1 410 683	100,00%

Štruktúra majetku



-16,51%



0,84%

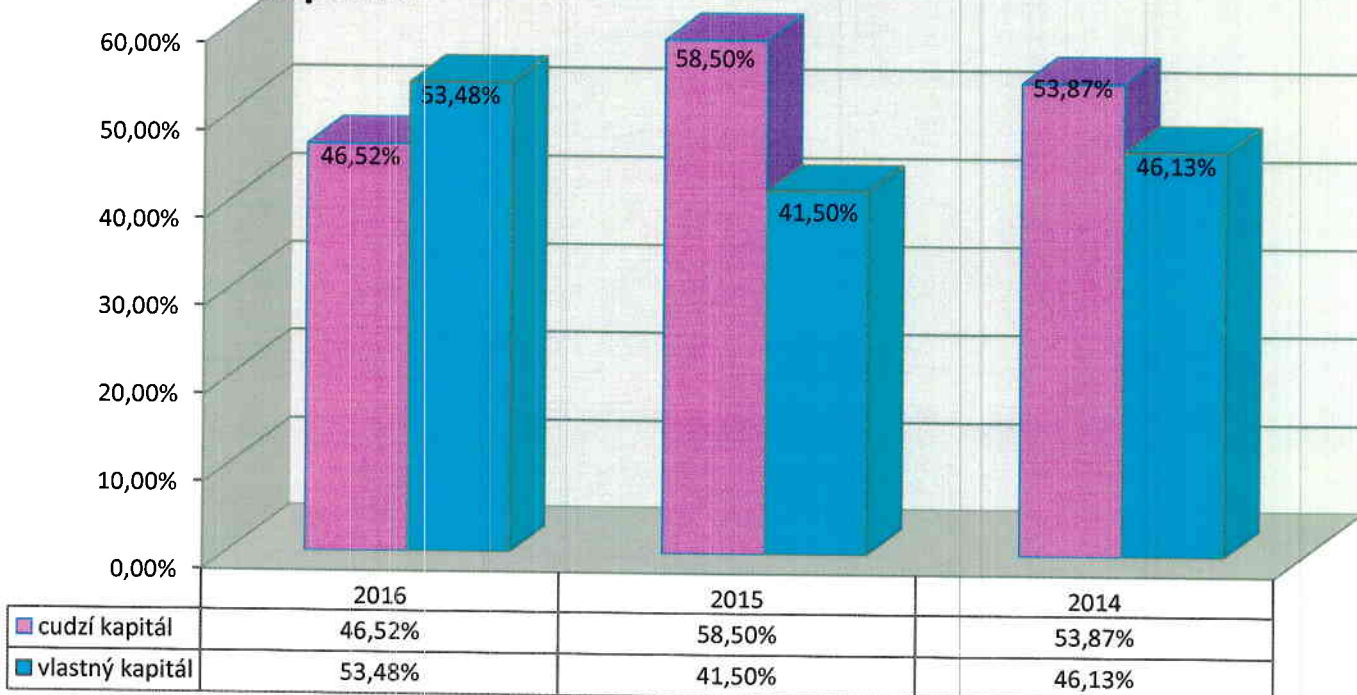
Majetok	31.12.2016	31.12.2015	2016-2015	31.12.2014	2015-2014
B. Neobežný majetok celkom	171 846	224 081	-52 235	59 968	164 113
I. Dlhodobý nehmotný majetok	0	0	0	0	0
II. Dlhodobý hmotný majetok	171 796	224 031	-52 235	59 918	164 113
III. Dlhodobý finančný majetok	50	50	0	50	0
C. Obežný majetok celkom	1 009 184	1 161 503	-152 319	1 349 967	-188 464
I. Zásoby	93 328	240 916	-147 588	185 894	55 022
II. Dlhodobé pohľadávky	0	0	0	0	0
III. Krátkodobé pohľadávky	792 914	827 393	-34 479	987 441	-160 048
IV. Finančné účty	122 942	93 194	29 748	176 632	-83 438
V. Krátkodobý finančný majetok	0	0	0	0	0
D. Časové rozlíšenie celkom	6 571	36 897	-30 326	748	36 149
Spolu majetok	1 187 601	1 422 481	-234 880	1 410 683	11 798

Vlastné imanie a záväzky

Pre finančnú situáciu spoločnosti má veľký význam nielen štruktúra aktív, ale najmä rýchlosť s akou sa jednotlivé zložky menia na finančné prostriedky. Pre objektívne zhodnotenie tohto vývoja je potrebné analyzovať rentabilitu kapitálu a rentabilitu vlastných prostriedkov ako aj obratovosť aktív. V roku 2016 zaznamenala spoločnosť nárast hodnoty vlastného imania. Výsledok hospodárenia je vyšší v porovnaní s rokom 2015. Spoločnosť zaznamenala pokles krátkodobých záväzkov.

	31.12.2016		31.12.2015		31.12.2014	
A. Vlastné imanie spolu	635 176	53,48%	590 269	41,50%	650 811	46,13%
I. Základné imanie	6 640	1,05%	6 640	1,05%	6 640	1,05%
II. Kapitálové fondy	664	0,10%	664	0,10%	0	0,00%
III. Fondy zo zisku	0	0,00%	0	0,00%	0	0,00%
IV. Výsledok hospodárenia minulých rokov	582 850	91,76%	571 517	89,98%	458 977	72,26%
V. Výsledok hospodárenia za účtovné obdobie	45 022	7,09%	11 448	1,80%	185 194	29,16%
B. Záväzky spolu	552 425	46,52%	832 212	58,50%	759 872	53,87%
I. Rezervy	3 298	0,60%	3 209	0,58%	59	0,01%
II. Dlhodobé záväzky	13 168	2,38%	4 078	0,74%	880	0,16%
III. Krátkodobé záväzky	535 959	97,02%	824 925	149,33%	758 933	137,38%
IV. Bankové úvery a výpomoci	0	0,00%	0	0,00%	0	0,00%
V. Časové rozlíšenie	0	0,00%	0	0,00%	0	0,00%
Vlastné imanie a záväzky celkom	1 187 601	100,00%	1 422 481	100,00%	1 410 683	100,00%

Štruktúra kapitálu




	31.12.2016	31.12.2015	2016-2015	31.12.2014	2015-2014
A. Vlastné imanie spolu	635 176	590 269	44 907	650 811	-60 542
I. Základné imanie	6 640	6 640	0	6 640	0
II. Kapitálové fondy	664	664	0	0	664
III. Fondy zo zisku	0	0	0	0	0
IV. Výsledok hospodárenia minulých rokov	582 850	571 517	11 333	458 977	112 540
V. Výsledok hospodárenia za účtovné obdobie	45 022	11 448	33 574	185 194	-173 746
B. Záväzky spolu	552 425	832 212	-279 787	759 872	72 340
I. Rezervy	3 298	3 209	89	59	3 150
II. Dlhodobé záväzky	13 168	4 078	9 090	880	3 198
III. Krátkodobé záväzky	535 959	824 925	-288 966	758 933	65 992
IV. Bankové úvery a výpomoci	0	0	0	0	0
V. Časové rozlíšenie	0	0	0	0	0
Vlastné imanie a záväzky celkom	↓ 1 187 601	↑ 1 422 481	-234 880 ↑	1 410 683	11 798

Prehľad dlhodobého majetku v EUR

	Stav 1.1.2016	Prírastky	Úbytky	Preúčtovania	Stav 31.12.2016	Opravy, opravné položky	Účtovná hodnota 31.12.2016	Účtovná hodnota 31.12.2015	Odpisy	2016
I. Dlhodobý nehmotný majetok										
1. Softvér	0	0	0	0	0	0	0	0	0	0
2. Oceniteľné práva	0	0	0	0	0	0	0	0	0	0
II. Dlhodobý hmotný majetok										
1. Pozemky	0	0	0	0	0	0	0	0	0	0
2. Stavby	0	0	0	0	0	0	0	0	0	0
3. Samostatné hmotné veci a súbory hmotných vecí	506 928	20 000	0	0	526 928	355 132	171 796	224 031	72 235	0
4. Obstarávaný dlhodobý hmotný majetok	0	0	0	0	0	0	0	0	0	0
Celkový súčet	506 928	20 000	0	0	526 928	355 132	171 796	224 031	72 235	0
	506 928	20 000	0	0	526 928	355 132	171 796	224 031	72 235	0

Účtovná hodnota dlhodobého majetku v EUR



4.3. Analýza finančnej situácie pomocou pomerových finančných ukazovateľov

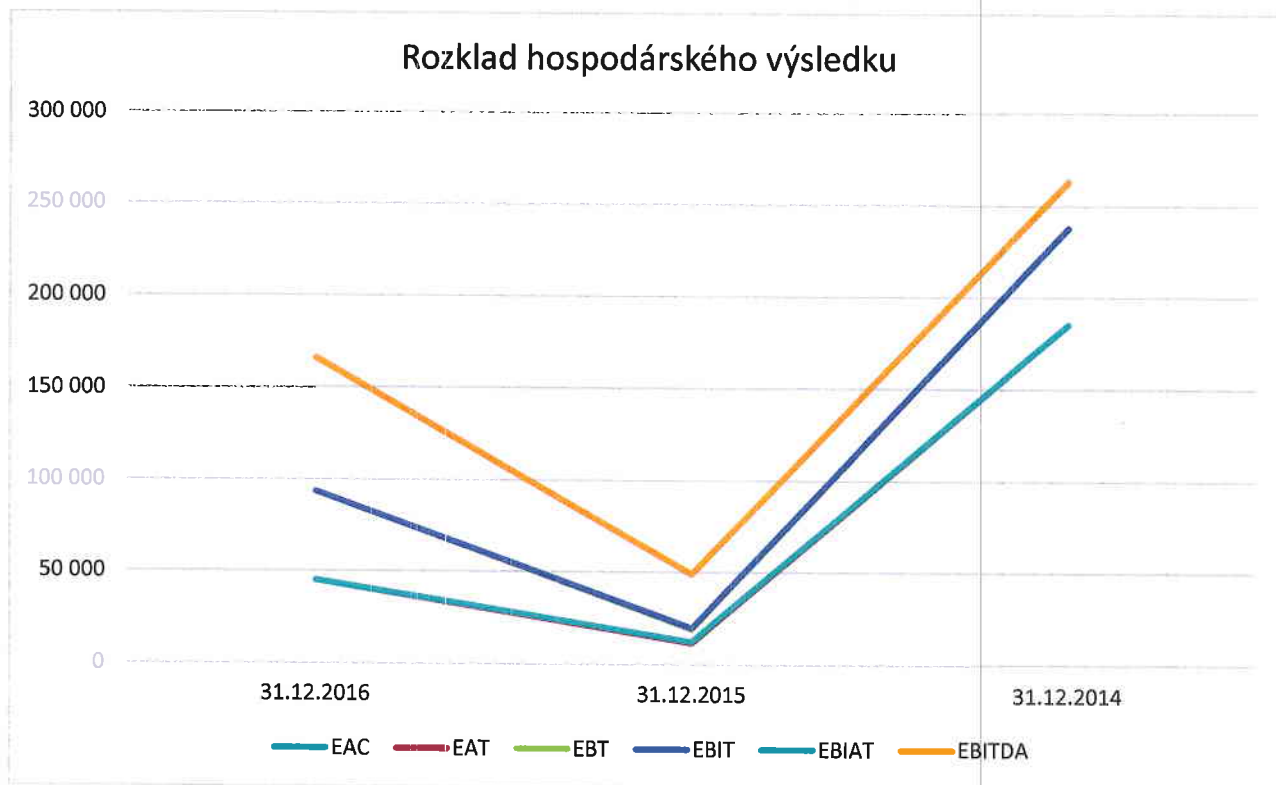
Výnosová situácia v EUR

Spoločnosť JO-STEL s.r.o. dosiahla v roku 2016 výsledok hospodárenia po zdanení vo výške **45 022** podľa jednotlivých položiek.

	31.12.2016		31.12.2015		31.12.2014	
Tržby z predaja tovaru	2 530 318	97,09%	1 987 294	95,38%	4 000 455	99,73%
Tržby z predaja vlastných výrobkov	0	0,00%	0	0,00%	0	0,00%
Tržby z predaja služieb	1 994	0,08%	1 994	0,10%	6 007	0,15%
Zmena stavu vnútroorganizačných zásob	0	0,00%	0	0,00%	0	0,00%
Aktivácia	0	0,00%	0	0,00%	0	0,00%
Tržby z predaja dlhodobého majetku a materiá	83	0,00%	80 500	3,86%	4 168	0,10%
Ostatné výnosy z hospodárskej činnosti	73 877	2,83%	13 658	0,66%	763	0,02%
* Výnosy z hospodárskej činnosti spolu	↓ 2 606 272		↓ 2 083 446		↑ 4 011 393	
Náklady vynaložené na obstaranie predaného tovaru	1 742 744	69,26%	1 493 721	72,22%	3 032 893	80,30%
Spotreba materiálu, energie a ostatných neskl	51 107	2,03%	53 567	2,59%	54 580	1,45%
Opravné položky k zásobám	0	0,00%	0	0,00%	0	0,00%
Služby	297 257	11,81%	446 975	21,61%	617 489	16,35%
Osobné náklady	55 168	2,19%	28 799	1,39%	18 472	0,49%
Dane a poplatky	2 995	0,12%	2 967	0,14%	5 453	0,14%
Udpisy a opravné položky k dlhodobého nehmotného majetku a dlhodobému hmotnému majetku	72 235	2,87%	29 591	1,43%	25 449	0,67%
Zostatková cena predaného dlhodobého majetku a predaného materiálu	0	0,00%	0	0,00%	7 649	0,20%
Opravné položky k pohľadávkam	271 478	10,79%	1 973	0,10%	0	0,00%
Ostatné náklady na hospodársku činnosť	23 122	0,92%	10 727	0,52%	14 755	0,39%
* Náklady na hospodársku činnosť spolu	↓ 2 516 106		↓ 2 068 320		↑ 3 776 740	
* Výsledok hospodárenia z hospodárskej činnosti	→ 90 166	→ 1,0	↓ 15 126	↓ 1,0	↑ 234 653	↑ 1,1
Výnosy z finančnej činnosti	4 171		5 032		3 644	
Náklady na finančnú činnosť	840		1 259		597	
* Výsledok hospodárenia z finančnej činnosti	→ 3 331		↑ 3 773		↓ 3 047	
Daň z príjmov z bežnej činnosti	48 475		7 451		52 508	
Výsledok hospodárenia za účtovné obdobie pred zdanením	→ 93 497		↓ 18 899		↑ 237 700	
Výsledok hospodárenia za účtovné obdobie po zdanení (+/-) (r. 56 - r. 57 - r. 60)	↓ 45 022		↓ 11 448		↑ 185 192	
















Bilancia hospodárskeho výsledku v EUR

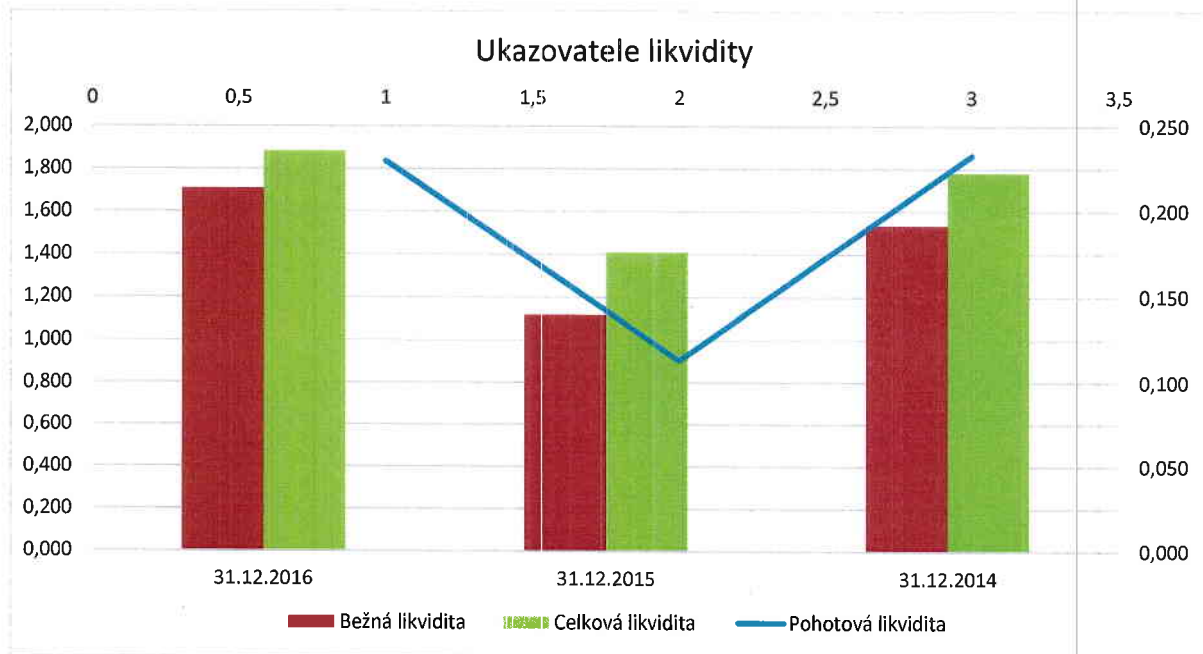
	31.12.2016	31.12.2015	31.12.2014
Zisk pred zdanením, úrokmi a odpismi (Earnings before interest, taxes, depreciation and amortization charges) EBITDA	↔ 165 745,00	↓ 49 036,00	↑ 263 149,00
Zisk pred zdanením a úrokmi (Earnings before interest and taxes,) EBIT	↔ 93 510,00	↓ 19 445,00	↑ 237 700,00
Zisk pred úrokmi po zdanení.(Earnings Before Interest After Taxes) EBIAT	↓ 45 035,00	↓ 11 994,00	↑ 185 192,00
Čistý zisk k rozdelení akcionárom vlastniacich kmeňové akcie (Earning available for common	↓ 45 022,00	↓ 11 448,00	↑ 185 192,00
Zisk pred zdanením (Earnings before tax) EBT	↔ 93 497,00	↓ 18 899,00	↑ 237 700,00
Čistý zisk (Earnings after tax) EAT	↓ 45 022,00	↓ 11 448,00	↑ 185 192,00



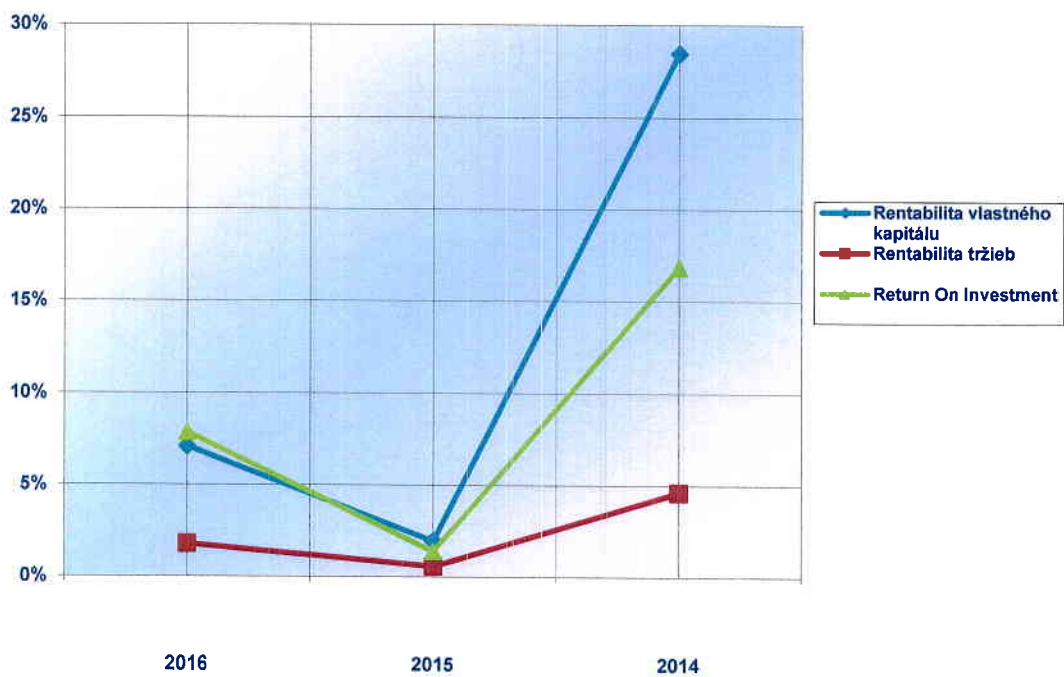
Ukazovatele

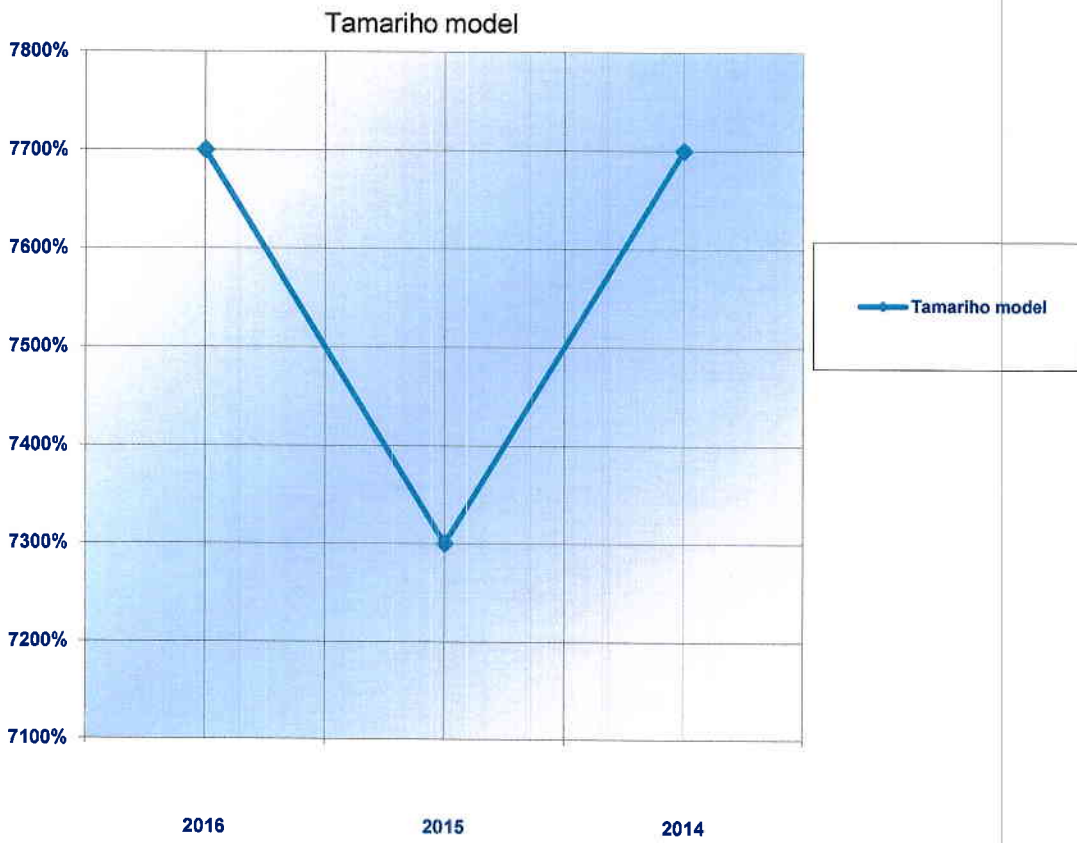
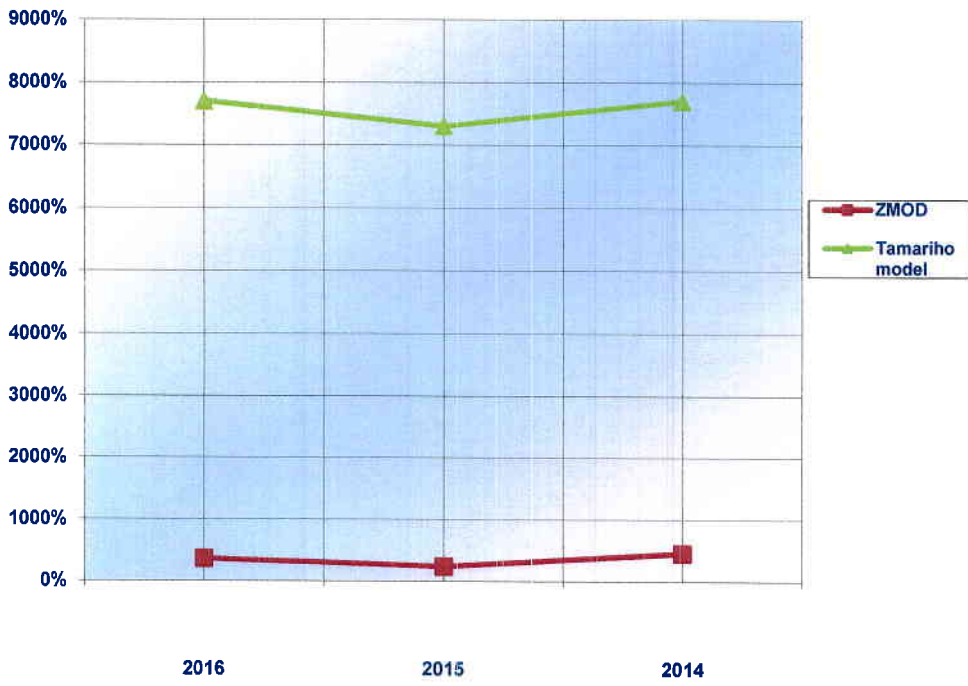
	31.12.2016	31.12.2015	31.12.2014
Ukazovatele likvidity			
Pohotová likvidita (OKAMŽITÁ LIKVIDITA) (finančné účty / krátkodobé záväzky + finančné výpomoc + bežné bankové úvery)	↑ 0,229 ↓	0,113 ↑	0,233
Bežná likvidita (krátkodobý majetok - zásoby / krátkodobé záväzky + finančné výpomoc + bežné bankové úvery)	↑ 1,709 ↓	1,116 ↑	1,534
Celková likvidita (krátkodobý majetok/ krátkodobé záväzky + finančné výpomoc + bežné bankové úvery)	↑ 1,883 ↓	1,408 ↑	1,779
Ukazovatele rentability			
Rentabilita celkového kapitálu (Return on Investment - ROI) (EBIT - Zisk pred odpočítaním úrokov a daní / celkový kapital)	→ 7,87% ↓	1,37% ↑	16,85%
Rentabilita vlastného kapitálu (Return on Equity - ROE) (EAT - čistý príjem (zisk po zdanení)/ vlastný kapitál)	↓ 7,09% ↓	1,94% ↑	28,46%
Rentabilita tržieb (Return on Sales - ROS) EAT - čistý príjem (zisk po zdanení) / tržby *100	↓ 1,78% ↓	0,55% ↑	4,62%
Ukazovatele aktivity			
Doba obratu zásob (Days in Inventory) (zásoby / tržby / n)	→ 24 ↑	38 ↓	17
Doba obratu (inkasa) pohľadávok (%) (pohľadávky z obchodného styku / tržby / n)	↓ 67 ↑	97 ↓	62
Obrátka zásob (Inventory Turnover) (-) (tržby / zásoby)	↓ 13 ↓	10 ↑	22
Ukazovatele zadliženosti			
Koeficient samofinčovania (%) (vlastné imanie / Aktíva * 100)	↑ 53,48% ↓	41,50% →	46,13%

Celková zadíženosť - veriteľské riziko (celkové záväzky (cudzí kapitál) / celkové aktíva (celkový kapitál) *100)	(%)	 46,52% 	58,50% 	53,87%
Stupeň finančnej samostatnosti podniku (vlastné imanie (vlastný kapitál) / cudzí kapitál)	(-)	 1,15 	0,71 	0,86
Úverová zadíženosť (krátkodobé finančné výpomoci a bankové úvery celkom / celkový kapitál)	(%)	 0,00% 	0,00% 	0,00%
ZMOD - Modifikácia Altmanovho modelu na podmienky českých a slovenských podnikov (ZMOD = 1,2 x1 + 1,4 x2 + 3,3 x3 + 0,6 x4 + 1,0 x5 + 1,0 x6)		 3,601 	2,357 	4,546
Tamariho model		 77 	73 	77



V roku 2016 nastala *marginálna zmena* v rentabilite tržieb oproti roku 2015. Došlo k miernemu nárastu.





5. Významné rizika a neistoty

Jediným rizikom spoločnosti je uhrádzať záväzky v prípade vzniku druhotnej platobnej neschopnosti.

6. Prognóza spoločnosti v nasledujúcom období

Prioritou spoločnosti je postupné etablovanie sa aj na trhu v Českej republike s cieľom zvýšiť obrát spoločnosti a udržať resp. zvýšiť zamestnanosť v regióne.

7. Vplyv činnosti spoločnosti v oblasti životného prostredia

Spoločnosť nakladá so stavebným a nebezpečným odpadom v súlade s právnymi predpismi životného prostredia.

8. Vplyv činnosti spoločnosti na zamestnanosť

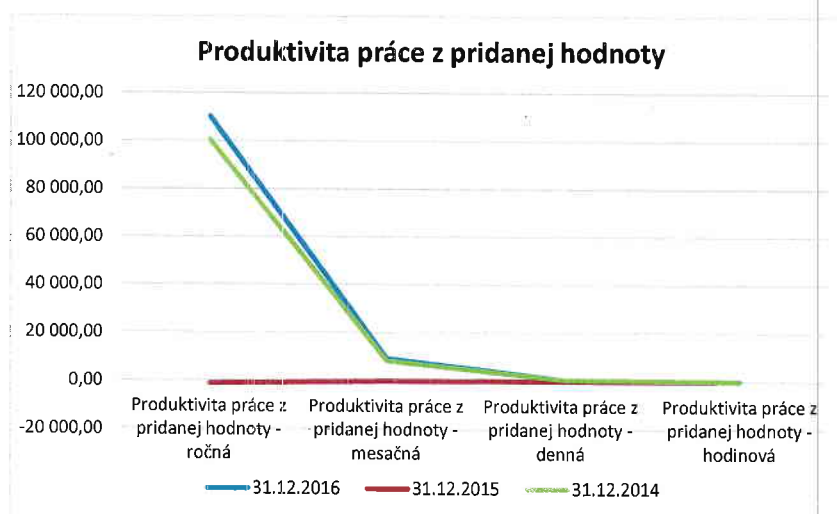
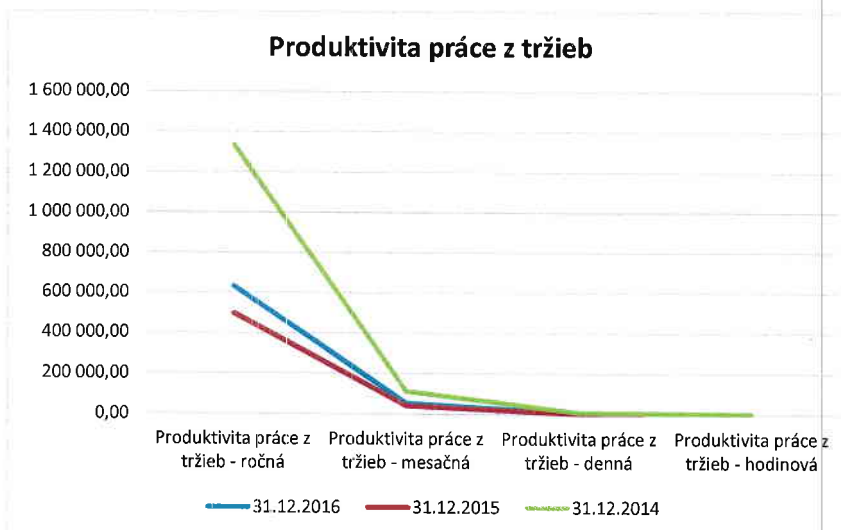
Ľudské zdroje

Spoločnosť ku koncu roka 2016 zamestnávala 4 zamestnancov.



Údaje a ukazovatele produktivity práce

	31.12.2016		31.12.2015		31.12.2014	
Tržby z predaja tovaru	2 530 318	EUR	1 987 294	EUR	4 000 455	EUR
Tržby z predaja vlastných výrobkov a služieb	1 994	EUR	1 994	EUR	6 007	EUR
Pridaná hodnota	441 204	EUR	-4 975	EUR	301 500	EUR
Priemerný evidenčný počet vo fyzických osobách	4	F.O.	4	F.O.	3	F.O.
Počet odpracovaných dní všetkých pracovníkov	783	dni	761	dni	522	dni
Počet odpracovaných hodín všetkých pracovníkov	6 264	hodín	6 088	hodín	4 176	hodín
Produktivita práce z pridanej hodnoty - ročná	110 301,00	EUR	-1 243,75	EUR	100 500,00	EUR
Produktivita práce z pridanej hodnoty - mesačná	9 191,75	EUR	-103,65	EUR	8 375,00	EUR
Produktivita práce z pridanej hodnoty - denná	563,48	EUR	-6,54	EUR	577,59	EUR
Produktivita práce z pridanej hodnoty - hodinová	70,43	EUR	-0,82	EUR	72,20	EUR
Produktivita práce z tržieb - ročná	633 078,00	EUR	497 322,00	EUR	1 335 487,33	EUR
Produktivita práce z tržieb - mesačná	52 756,50	EUR	41 443,50	EUR	111 290,61	EUR
Produktivita práce z tržieb - denná	3 234,11	EUR	2 614,04	EUR	7 675,21	EUR
Produktivita práce z tržieb - hodinová	404,26	EUR	326,76	EUR	959,40	EUR



9. Informácie o činnosti v oblasti výskumu a vývoja

Spoločnosť nevynaložila žiadne finančné prostriedky na výskum a vývoj

10. Udalosti osobitného významu, ktoré vznikli po skončení účtovného obdobia

Po skončení účtovného obdobia nenastali žiadne udalosti, ktoré by nejakým spôsobom ovplyvnili činnosť spoločnosti.

**11. Nadobúdanie vlastných akcií, dočasných listov, obchodných podielov a akcií,
dočasných listov a obchodných podielov materskej účtovnej jednotky podľa §22**

Spoločnosť vlastní obchodný podiel v BJMC družstvo v hodnote 50 EUR.

12. Správa audítora o súlade výročnej správy so závierkou zostavenou k 31.12.2016

13. Návrh valného zhromaždenia na rozdelenie zisku za rok 2016

Na základe valného zhromaždenia zo dňa [21.06.2017](#):

Dosiahnutý hospodársky výsledok **zisk 45 022,44 EUR**

Valné zhromaždenie na svojom zasadnutí dňa 01.04.2016 schválilo návrh na rozdelenie zisku nasledovne :

- zúčtovanie na nerozdelený zisk vo výške 44 572,22 EUR
- tvorba sociálneho fondu vo výške 1 % 450,22 EUR

Najvýznamnejší odberatelia

TŘINECKÉ ŽELEZÁRNY a.s.

MINERFIN, a.s.

KERGOL J.P., spol. s r.o.

1. ZBER SUROVÍN, s.r.o.

Najvýznamnejší dodávatelia

KOVMETAL spol. s r.o.

Slovenská plavba a prístavy, a.s.

MV-kov, s.r.o.

Ing. Marián Palček PAL-KOV