

Výročná správa

STAFER, s.r.o.

2014

OBSAH:

I. Základné údaje o spoločnosti STAFER, s.r.o. 3

II. Predmet podnikania.....4

III. Vývoj spoločnosti a jej poslanie.....5

IV. Finančná analýza.....6

V. Ekonomické grafy 8

VI. Účtovná závierka 12

Riadne valné zhromaždenie spoločnosti 15

Záver..... 17

I. Základné údaje o spoločnosti STAFER, s.r.o.

Obchodné meno:	STAFER, s.r.o.
Sídlo:	ul. Priemyselná č. 7 Michalovce
IČO:	36 195 715
Deň zápisu:	05.01.2000
Právna forma:	Spoločnosť s ručením obmedzeným
Spoločníci:	František Prokopovič
Základné imanie:	6 639 €
Výška vkladu každého spoločníka:	František Prokopovič Vklad: 6 639 € Splatené: 6 639 €
Štatutárny orgán:	konateľ František Prokopovič

II. Predmet podnikania

- ❖ Zhromažďovanie odpadov zo železných kovov, z neželezných kovov alebo starých vozidiel
- ❖ Zhodnocovanie ostatných odpadov
- ❖ Zariadenia na úpravu a spracovanie ostatných odpadov
- ❖ Zneškodňovanie alebo zhodnocovanie nebezpečných odpadov v spaľovniach a zariadeniach na spoluspaľovanie odpadov, alebo úprava, spracovanie
- ❖ Stavby, zariadenia, objekty a priestory na nakladanie s nebezpečnými odpadmi

III. Vývoj spoločnosti a jej poslanie

Spoločnosť STAFER, s.r.o. vznikla v roku 2000 pod vedením p. Prokopoviča, ako jediného spoločníka a zároveň konateľa firmy.

Spoločnosť začala svoju činnosť v silnom konkurenčnom prostredí, čo si vyžadovalo zo strany vedenia zvoliť správnu konkurenčnú stratégiu, aby na trhu prežila. Ako najkonkurenčnejší prvok firma zvolila hlavne čestný prístup k svojim dodávateľom a odberateľom, kvalitný pracovný tím a demokratické riadenia spoločnosti. Tieto prvky riadenia sa stali aj cieľom spoločnosti a dodnes sú osvedčeným prostriedkom pri dosahovaní úspechu vo svojej oblasti.

Poslaním spoločnosti tak aj naďalej ostáva dodržiavanie dobrých klientskych vzťahov, podpora tvorivého pracovného tímu a riadenie prístupné nápadom.

IV. Finančná analýza

Finančný majetok

$$\begin{aligned} \text{Likvidita 1. stupňa} &= \frac{\text{Finančný majetok}}{\text{krátkodobé záväzky} + \text{bežné bankové úvery} + \text{krátkodobé fin. výpomoci} + \text{časové rozlíšenie pasív}} \\ &= \frac{16.591^1}{382.306^2 + 629^3 + 136064^{3A}} = \mathbf{0,03 \text{ eur}} \end{aligned}$$

Likvidita 1. stupňa sa nazýva pohotová likvidita, pri ktorej ide o najlikvidnejšie prostriedky ako napríklad peniaze v pokladnici, alebo na bežnom účte. Spoločnosť v roku 2014 bola schopná uhradiť 1eur krátkodobých záväzkov 0,03 eurami najlikvidnejších finančných prostriedkov.

Pozn.:

1 Súvaha k 31.12.2014 riadok č.71 netto Finančné účty

2 Súvaha k 31.12.2014 riadok č.122 Krátkodobé záväzky

3 Súvaha k 31.12.2014 riadok č. 141 Časové rozlíšenie

3A Súvaha k 31.12.2014 riadok č.139 Bežné bankové úvery

Likvidita 2. stupňa

Ukazovateľ likvidity 2. stupňa vyjadruje schopnosť podniku hradiť svoje záväzky v prípade, ak všetky tieto záväzky sú okamžite uhradené zo všetkých peňažných prostriedkov a uhradených pohľadávok od odberateľov.

Finančný majetok + krátkodobé pohľadávky

$$\begin{aligned} \text{Likvidita 2. stupňa} &= \frac{\text{Finančný majetok} + \text{krátkodobé pohľadávky}}{\text{Krátkodobé záväzky} + \text{bežné bankové úvery} + \text{krátkodobé fin. výpomoci} + \text{časové rozlíšenie pasív}} \\ &= \frac{16591 + 299.693^4}{518.999} = \mathbf{0,61 \text{ eur}} \end{aligned}$$

Podľa vyššie uvedených výpočtov má spoločnosť STAFER, s.r.o. k dispozícii 0,61 € finančných prostriedkov na krytie 1€ záväzkov.

Celková likvidita

Celková likvidita predstavuje schopnosť úhrady záväzkov spoločnosti využitím najlikvidnejších aktív, krátkodobých pohľadávok, zásob a tiež časového rozlíšenia aktív.

$$\begin{aligned} \text{Finančné účty} + \text{krátkodobé pohľadávky} + \text{zásoby} + \text{čas. rozlíšenie aktív} \\ \text{Celková likvidita} = \frac{\text{Krátkodobé záväzky} + \text{bežné bankové úvery} + \text{krátkodobé fin. výpomoci} + \text{časové rozlíšenie pasív}}{16.591 + 299.693 + 295.948^5 + 3794^6} = \\ = \frac{\quad}{518.999} = \mathbf{1,19 \text{ eur}} \end{aligned}$$

Z výsledku celkovej likvidity vyplýva, že spoločnosť bola v roku 2014 plne platobne schopná úhrady svojich krátkodobých záväzkov. Teda na 1 euro záväzkov pripadá 1,19 eur likvidných aktív.

Pozn.:

4 Súvaha k 31.12.2014 riadok č. 53 netto Krátkodobé pohľadávky

5 Súvaha k 31.12.2014 riadok č. 34 netto Zásoby

6 Súvaha k 31.12.2014 riadok č. 74 Časové rozlíšenie aktív

Ukazovatele aktivity

Ukazovatele aktivity vyjadrujú, ako efektívne podnik hospodári so svojím majetkom. Vyjadrujú, koľkokrát sa obráti určitý druh majetku za stanovený časový interval – počet obrátok, alebo merajú dobu obratu, počas ktorej je majetok viazaný v určitej forme.

Medzi ukazovatele aktivity patria:

$$\text{Doba obratu zásob} = \frac{\text{zásoby} \times 365}{\text{tržby}} = \frac{295.948^5 \times 365}{3.674.847^7} = \mathbf{29 \text{ dní}}$$

Priemerná doba obrátky zásob, t. j. od nákupu materiálu po predaj výrobku je v spoločnosti STAFER, s.r.o. v priemere 29 dní.

$$\text{pohľadávky} \times 365 \quad 297.563^8 \times 365$$

$$\text{Doba obratu (inkasa) pohľadávok} = \frac{\text{tržby}}{\text{tržby}} = \frac{\text{tržby}}{3.674.847} = \mathbf{29 \text{ dní}}$$

Priemerná doba inkasa pohľadávok je cca 29 dní.

$$\text{Doba splácania záväzkov} = \frac{\text{záväzky} \times 365}{\text{tržby}} = \frac{201.995^9 \times 365}{3.674.847} = \mathbf{20 \text{ dní}}$$

Spoločnosť STAFER, s.r.o. spláca svoje záväzky v priebehu 20 dní od ich vzniku.

$$\text{Doba obratu majetku} = \frac{\text{tržby}}{\text{majetok}} = \frac{3.674.847}{1.051.891^{10}} = \mathbf{3,49x}$$

Tento ukazovateľ vyjadruje účinnosť využitia majetku spoločnosti. Majetok spoločnosti STAFER, s.r.o. sa v priemere za rok obráti 3,49 krát, čo prihladnuc na výšku majetku je dostatočná hodnota. Samozrejme je dôležité si ustrážiť, aby hodnota tohto ukazovateľa sa neznižovala, ale aby naopak stále rástla čo by malo priaznivý vplyv na rentabilitu spoločnosti.

Pozn.:

7 Výkaz Ziskov a Strát k 31.12.2014 riadok č.01 Čistý obrat

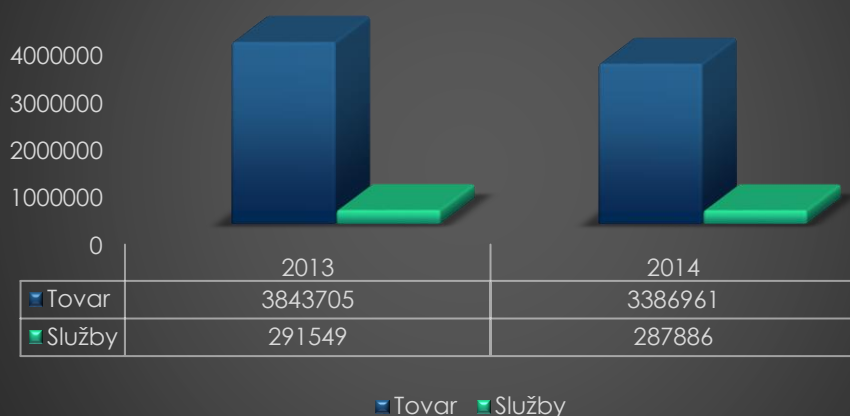
8 Súvaha k 31.12.2014 riadok č. 54 netto Pohľadávky z obchodného styku

9 Súvaha k 31.12.2014 riadok č. 123 Záväzky z obchodného styku

10 Súvaha k 31.12.2014 riadok č.01 netto Spolu majetok

V. Ekonomické grafy

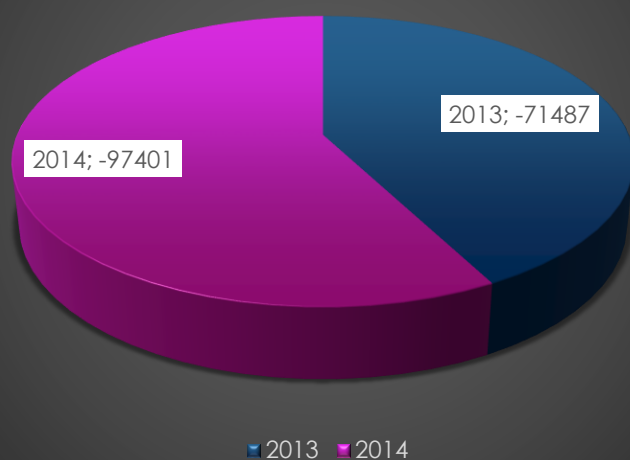
Vývoj tržieb



Graf č.1: Vývoj tržieb

Graf č. 1 zaznamenáva vývoj tržieb spoločnosti z predaja tovaru a poskytnutia služieb. V roku 2014 došlo k poklesu celkových tržieb o 12%.

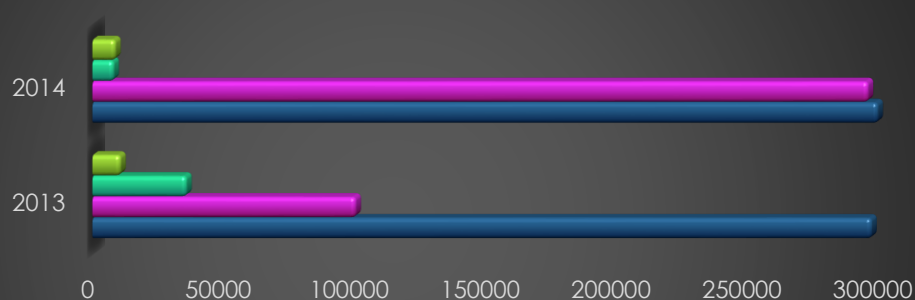
Vývoj hospodárskeho výsledku po zdanení



Graf č.2: Vývoj hospodárskeho výsledku po zdanení

Spoločnosť STAFER, s.r.o. v roku 2014 dosiahla daňovú stratu ako výsledok celkového hospodárskeho výsledku.

Vývoj likvidných aktív

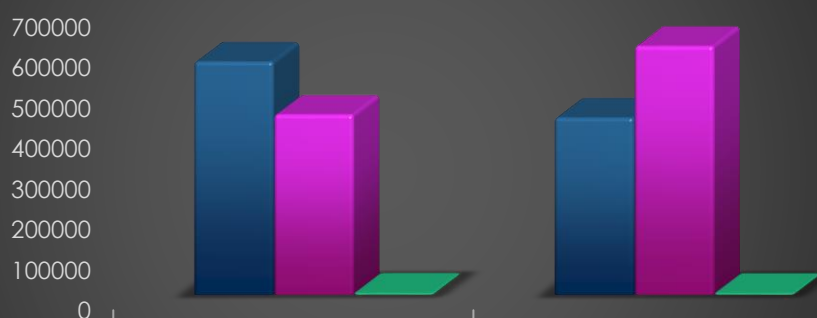


	2013	2014
Peniaze	10569	8637
Účty v bankách	35667	7954
Zásoby	100070	295948
Krátk.pohľadávky	297280	299693

Graf č.3: Vývoj likvidných aktív

Spoločnosť STAFER, s.r.o. v roku 2014 má v držbe o 38% likvidných aktív v porovnaní s rokom 2013, pričom najväčší podiel v skupine likvidných aktív má vo forme krátkodobých pohľadávok a zásob.

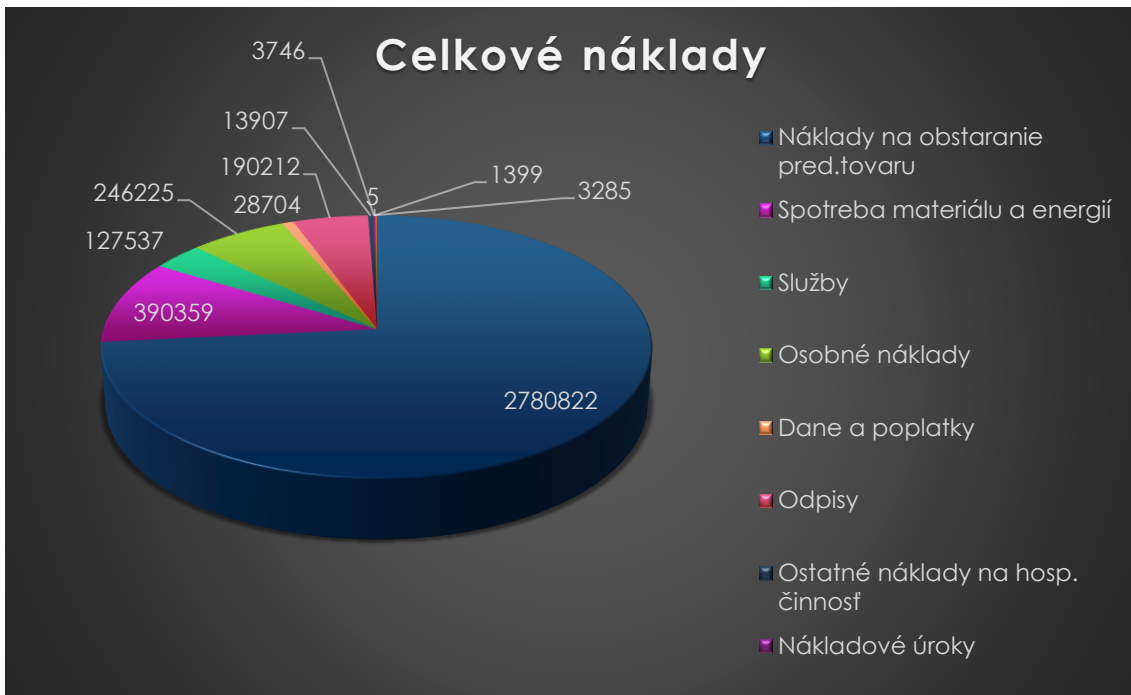
Vývoj celkového majetku



	2013	2014
Neobežný majetok	573935	435865
Obežný majetok	443586	612232
Časové rozlíšenie	4373	3794

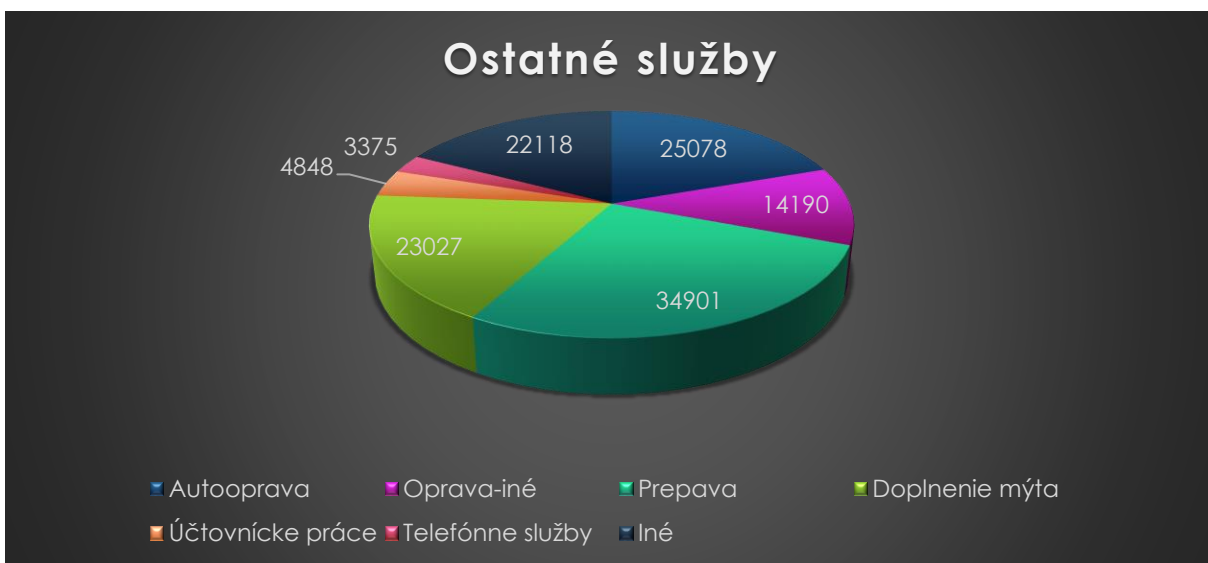
Graf č.4: Vývoj celkového majetku

Spoločnosť STAFER, s.r.o. v roku 2014 zaznamenáva nárast celkového majetku o cca. 3% oproti roku 2013.



Graf č.5: Celkové náklady

Graf č.5 znázorňuje prehľad celkových nákladov spoločnosti za rok 2014. Najväčší podiel na celkových nákladoch spoločnosti predstavujú náklady na obstaranie predaného tovaru, spotrebného materiálu, osobné náklady, odpisy a ostatné služby.



Graf č.6: Ostatné služby

Ostatné služby, ako vyplýva už z grafu 5, majú významný podiel na celkových nákladoch spoločnosti STAFER, s.r.o. Graf č.6 zobrazuje konkrétne služby a ich podiel v skupine Ostatné služby.

VI. Účtovná zvierka

Súvaha

Strana aktív	ROK			ROK
	2014			2013
	BRUTTO	KOREKCIA	NETTO	
01 Spolu majetok	2708979	1657088	1051891	1021894
A.02 Neobežný majetok	2092953	1657088	435865	573935
A.I.03 Dlhodobý nehmotný majetok	0	0	0	0
A.II.11 Dlhodobý hmotný majetok	2092953	1657088	435865	573935
A.II.1.12 Pozemky	25143	0	25143	5643
2.13 Stavby	105349	41752	63597	34623
3.14 Samostatné hnutelné veci a súbory HV	1962461	1615336	347125	533669
A.III.21 Dlhodobý finančný majetok	0	0	0	0
B.33 Obežný majetok	612232	0	612232	443586
B.I.34 Zásoby	295948		295948	100070
B.I.1.35 Materiál	6624	0	6624	27761
5.39 Tovar	289324	0	289324	72309
B.II.41 Dlhodobé pohľadávky	0	0	0	0
B.III.53 Krátkodobé pohľadávky	299693	0	299693	297280
B.III.1.54 Pohľadávky z obch. styku	297563	0	297563	283972
I.c.57 Ostatné pohľadávky z obchodného styku	297563	0	297563	283972
7.63 Daňové pohľadávky a dotácie	0	0	0	13258
9.65 Iné pohľadávky	2130	0	2130	50
B.IV.66 Krátkodobý finančný majetok	0	0	0	0
B.V.71 Finančné účty	16591	0	16591	46236
V.1.72 Peniaze	8637	0	8637	10569
V.2.73 Účty v bankách	7954	0	7954	35667
C.74 Časové rozlíšenie	3794	0	3794	4373
C.1.75 Náklady budúcich období dlhodobé	0	0	0	0
Náklady budúcich období				
2.76 krátkodobé	3794	0	3794	4373

	ROK 2014	2013
79 Spolu vlastné imanie a záväzky	1051891	1021894
A.80 Vlastné imanie	493930	600549
A.I.81 Základné imanie súčet	6639	6639
A.I.1.82 Základné imanie	6639	6639
A.II.85 Emisné ážio	0	0
A.III.86 Ostatné kapitálové fondy	33194	33194
A.IV.87 Zákonné rezervné fondy	16589	16589
A.IV.1.88 Zákonný rezervný fond	16589	16589
A.V.90 Ostatné fondy zo zisku	0	0
A.VI.93 Oceňovacie rozdiely z precenenia	0	0
A.VII.97 Výsledok hospodárenia minulých rokov	534909	615614
A.VII.1.98 Nerozdelený zisk minulých rokov	833824	843043
2.99 Neuhradená strata minulých rokov	-298915	-227429
VIII.100 Výsledok hospodárenia za účtovné obdobie po zdanení	-97401	-71487
B.101 Záväzky	557332	421057
B.I.102 Dlhodobé záväzky	25145	31599
B.I.1.103 Dlhodobé záväzky z obchodného styku	0	0
9.114 Záväzky zo sociálneho fondu	6288	5744
10.115 Iné dlhodobé záväzky	13311	20714
12.117 Odložený daňový záväzok	5546	5141
B.II.118 Dlhodobé rezervy	0	0
B.III.121 Dlhodobé bankové úvery	0	0
B.IV.122 Krátkodobé záväzky	382306	379562
B.V.1.123 Záväzky z obchodného styku	201995	80488
1.c.126 Ostatné záväzky z obchodného styku	201995	80488
5.130 Záväzky voči spoločníkom a združeniu	153480	272279
6.131 Záväzky voči zamestnancom	10274	10570
7.131 Záväzky zo sociálneho poistenia	7157	6989
8.133 Daňové záväzky a dotácie	6482	0
10.135 Iné záväzky	2918	9236
B.V.136 Krátkodobé rezervy	13817	9896
V.1.137 Zákonné rezervy	13817	9896
B.VI.139 Bežné bankové úvery	136064	0
B.VII.140 Krátkodobé finančné výpomoci	0	0
C.141 Časové rozlíšenie	629	288
C.2.142 Výdavky budúcich období dlhodobé	629	47
3.144 Výnosy budúcich období dlhodobé	0	241

Výkaz ziskov a strát	ROK 2014	ROK 2013
01 Čistý obrat	3674847	4135255
02 Výnosy z hospodárskej činnosti	3688798	4149679
I.03 Tržby z predaja tovaru	3386961	3843705
III.05 Tržby z predaja služieb	287886	291549
VI.08 Tržby z predaja dlhodobého HM a NHM a materiálu	0	5400
VII.09 Ostatné výnosy z hospodárskej činnosti	13951	9025
10 Náklady na hospodársku činnosť	3777766	42142999
A.11 Náklady vynaložené na obstaranie predaného tovaru Spotreba materiálu, energie a ostatných neskladovateľných	2780822	3139929
B.12 dodávok	390359	409117
D.14 Služby	127537	170514
E.15 Osobné náklady	246225	226043
E.1.16 Mzdové náklady	175005	160103
E.2.18 Náklady na sociálne poistenie	61595	56214
E.4.19 Sociálne náklady	9625	9726
F.20 Dane a poplatky	28704	30054
G.21 Odpisy a opravné položky k dlhodobému NM a HM	190212	222173
G.1.22 Odpisy dlhodobého nehmotného a hmotného majetku	190212	222173
H.24 Zostatková cena predaného DHM	0	0
J.26 Ostatné náklady na hospodársku činnosť	13907	16469
27 Výsledok hospodárenia z hospodárskej činnosti	-88968	-64620
28 Pridaná hodnota	376129	415694
29 Výnosy z finančnej činnosti	2	163
XI.39 Výnosové úroky	2	1
XI.1.40 Výnosové úroky od prepojených účtovných jednotiek	2	1
24 Kurzové zisky	0	162
45 Náklady na finančnú činnosť	5150	7030
N.49 Nákladové úroky	3746	5147
N.1.50 Nákladové úroky pre prepojené účtovné jednotky	3746	5147
O.52 Kurzové straty	5	9
Q.54 Ostatné náklady na finančnú činnosť	1399	1874
55 Výsledok hospodárenia z finančnej činnosti	-5148	-6867
56 Výsledok hospodárenia za účtovné obdobie pred zdanením	-94116	-71487
R.57 Daň z príjmov	3285	0
R.1.58 Daň z príjmov splatná	2880	0
2.59 Daň z príjmov odložená	405	0
61 Výsledok hospodárenia za účtovné obdobie po zdanení	-97401	-71487

Riadne valné zhromaždenie spoločnosti

- **schvaľuje** riadnu účtovnú závierku a výročnú správu spoločnosti STAFER, s.r.o.

za rok 2014 ,

- **rozhodlo**, že strata za účtovné obdobie 2014 sa prevedie na účet neuhradenej straty ,

- **schvaľuje** podľa § 19 ods.1 písm. d, Zákona o účtovníctve audítora spoločnosti na rok 2015 Ing. Zuzanu Dučayovú , bytom Žižkova č 31, Košice 040 01, licencia SKAU č600.

**SPRÁVA NEZÁVISLÉHO AUDÍTORA
PRE SPOLOČNÍKA SPOLOČNOSTI S RUČENÍM OBMEDZENÝM
STAFER s.r.o.
so sídlom ul. Priemyselná č. 7, Michalovce 071 01**

Uskutočnila som audit priloženej účtovnej závierky spoločnosti STAFER spol. s r.o. so sídlom ul. Priemyselná č. 7, Michalovce 071 01, ktorá obsahuje súvahu zostavenú k 31.12.2014, výkaz ziskov a strát za rok končiaci sa k uvedenému dátumu a poznámky, ktoré obsahujú súhrn významných účtovných zásad a účtovných metód a ďalšie vysvetľujúce informácie.

Zodpovednosť štatutárneho orgánu za účtovnú závierku

Štatutárny orgán je zodpovedný za zostavenie tejto účtovnej závierky, ktorá poskytuje pravdivý a verný obraz v súlade so Zákonom o účtovníctve č. 431/2002 Z.z. v znení neskorších predpisov a za interné kontroly, ktoré štatutárny orgán považuje za potrebné pre zostavenie účtovnej závierky, ktorá neobsahuje významné nesprávnosti, či už v dôsledku podvodu alebo chyby.

Zodpovednosť audítora

Mojou zodpovednosťou je vyjadriť názor na túto účtovnú závierku na základe môjho auditu. Audit som vykonala v súlade s Medzinárodnými audítorskými štandardami. Podľa týchto štandardov mám dodržiavať etické požiadavky, audit naplánovať a vykonať tak, aby som získala primerané uistenie, že účtovná závierka neobsahuje významné nesprávnosti. Súčasťou auditu je uskutočnenie postupov na získanie audítorských dôkazov o sumách a údajoch vykázaných v účtovnej závierke. Zvolené postupy závisia od úsudku audítora, vrátane posúdenia rizík významnej nesprávnosti v účtovnej závierke, či už v dôsledku podvodu alebo chyby. Proti posudzovaniu tohto rizika audítora berie do úvahy interné kontroly relevantné na zostavenie účtovnej závierky účtovnej jednotky, ktorá poskytuje pravdivý a verný obraz, aby mohol navrhnúť audítorské postupy vhodné za daných okolností, nie však na účely vyjadrenia názoru k účinnosti interných kontrol účtovnej jednotky. Audit ďalej zahŕňa vyhodnotenie vhodnosti použitých účtovných zásad a účtovných metód ako aj primeranosti účtovných odhadov, ktoré uskutočnil štatutárny orgán ako aj vyhodnotenie celkovej prezentácie účtovnej závierky.

Som presvedčená, že audítorské dôkazy, ktoré som získala, poskytujú dostatočný a vhodný základ pre môj názor.

Názor

Podľa môjho názoru účtovná závierka poskytuje pravdivý a verný obraz finančnej situácie spoločnosti STAFER spol. s r.o. k 31.12.2014 a výsledku jej hospodárenia za rok končiaci sa k uvedenému dátumu v súlade so zákonom o účtovníctve.

Košice, 22.04.2015
Ing. Zuzana Dučayová
Žižkova č. 31
040 01 Košice
Licencia SKAU č. 600



A handwritten signature in blue ink, appearing to read "Zuzana Dučayová".

Záver

Spoločnosť STAFER, s.r.o. patrí medzi významných dodávateľov a odberateľov zberných surovín na východe Slovenska. Po dlhodobom pôsobení na trhu zberných surovín disponuje pevnou pozíciou a vernou klientelou ako zo strany odberateľov tak aj dodávateľov.

Spoločnosť je dostatočne likvidná splácať svoje krátkodobé záväzky, má včasné dodávky zásob a tiež ekonomicky optimálne doby úhrady svojich pohľadávok.

Poznámky Úč POD 3 - 01

IČO

3	6	1	9	5	7	1	5
---	---	---	---	---	---	---	---

 DIČ

2	0	2	0	0	3	9	9	3	4
---	---	---	---	---	---	---	---	---	---

A. Základné informácie o účtovnej jednotky

A. a) Obchodné meno účtovnej jednotky: STAFER, s.r.o.

Sídlo: Priemyslená 7, Michalovce, 071 01

Dátum založenia: 06.12.1999

Dátum vzniku: 05.01.2000

A. b) Opis hospodárskej činnosti účtovnej jednotky:

Podnikanie v oblasti nakladania s odpadmi.

A. c) Informácie k prílohe č. 3 časti A. písm. c) o počte zamestnancov

Názov položky	Bežné účtovné obdobie	Bezprostredne predchádzajúce účtovné obdobie
Priemerný prepočítaný počet zamestnancov počas účtovného obdobia	17	17
Stav zamestnancov ku dňu, ku ktorému sa zostavuje účtovná závierka, z toho:	17	17
Počet vedúcich zamestnancov	1	1

A. d) Podniky, v ktorých je podnik neobmedzene ručiacim spoločníkom

Obchodné meno	Sídlo	Právna forma	Ostatné dôležité skutočnosti

A. e) Právny dôvod na zostavenie účtovnej závierky

Riadna

Mimoriadna

Dôvod na zostavenie mimoriadnej účtovnej závierky:

<input type="checkbox"/>	<input type="checkbox"/>	<input type="checkbox"/>	<input type="checkbox"/>
rozdelenie	zlúčenie	splynutie	zmena práv. formy
<input type="checkbox"/>	<input type="checkbox"/>	<input type="checkbox"/>	<input type="checkbox"/>
začiatok likvidácie	koniec likvidácie	vyhlásenie konkurzu	zrušenie konkurzu

A. f) Dátum schválenia účtovnej závierky za predchádzajúce obdobie

29.07.2014

C. Informácie o konsolidovanom celku, ak je účtovná jednotka jeho súčasťou:

Spoločnosť nie je súčasťou konsolidovaného celku.

E. Informácie a účtovných zásadách a účtovných metódach

E. a) Účtovná jednotka bude nepretržite pokračovať vo svojej činnosti

<input checked="" type="checkbox"/>	<input type="checkbox"/>
áno	nie

E. b) Zmeny účtovných zásad a metód

Účtovné metódy a zásady boli aplikované v rámci platného zákona o účtovníctve, s osobitosťami:

Druh zmeny zásady alebo metódy	Dôvod zmeny	Hodnota vplyvu na príslušnú zložku majetku, záväzkov, vlastného imania a výsledku hospodárenia účtovnej jednotky

E. c) Spôsob oceňovania jednotlivých zložiek majetku a záväzkov

Druh majetku / záväzkov	Spôsob ocenenia	Náklady spojené s obstaraním

DNM obstaraný kúpou	obstarávacou cenou	clo,provízie,poistné,preprava,iné
DHM obstaraný kúpou	obstarávacou cenou	clo,provízie,poistné,preprava,iné
Dlhodobý finančný majetok	obstarávacou cenou	
Zásoby obstarané kúpou	obstarávacou cenou	clo,provízie,poistné,preprava,iné
Pohľadávky	menovitou hodnotou	
<input type="checkbox"/>	menovitou hodnotou	
<input type="checkbox"/> Krátkodobý finančný majetok		
Časové rozlíšenie na strane aktív súvahy	zásada vecnej a časovej súvislosti	
Záväzky	menovitou hodnotou	
Časové rozlíšenie na strane pasív súvahy	zásada vecnej a časovej súvislosti	
Prenajatý majetok	obstarávacou cenou	provízie
<input type="checkbox"/>	obstarávacou cenou	provízie
<input type="checkbox"/> Majetok obstar. zmluvou o kúpe prenajatej veci		
Splatná daň z príjmov a odložená daň z príjmov	menovitou hodnotou	

E. d) Spôsob zostavenia odpisového plánu dlhodobého majetku

Spôsob zostavenia účtovného odpisového plánu pre dlhodobý hmotný majetok a dlhodobý nehmotný majetok, doba odpisovania a použité sadzby a odpisové metódy pri stanovení účtovných odpisov:

Druh majetku	Doba odpisovania	Sadzba odpisov	Odpisová metóda
stavby	20	5%	rovnomerná
stroje,prístroje a zariadenia	4 až 12	25 - 8,3%	rovnomerná
dopravné prostreidky	4 až 6	25 - 16,6 %	rovnomerná
drobný dlhodobý hmot.majetok	rôzna	100%	jednorázový odpis
dlhodobý nehmotný majetok	5	20%	rovnomerná

Odpisový plán účtovných odpisov dlhodobého nehmotného majetku vychádzal z odpisového plánu zostaveného účtovnou jednotkou, ktorý vychádzal z predpokladanej doby použiteľnosti dlhodobého nehmotného majetku alebo iných objektívnych predpokladov.

Odpisový plán bol ovplyvnený týmito rozhodnutiami:

.....

Odpisový plán účtovných odpisov dlhodobého hmotného majetku podnikateľ zostavil interným predpisom, v ktorom vychádzal z predpokladaného opotrebenia zaradovaného majetku zodpovedajúceho bežným podmienkam jeho používania. Odpisové sadzby pre účtovné a daňové odpisy podnikateľa sa nerovnajú.

Odpisový plán účtovných odpisov dlhodobého hmotného majetku podnikateľ zostavil interným predpisom tak, že za základ vzal metódy používané pri vyčíslňovaní daňových odpisov. Odpisové sadzby pre účtovné a daňové odpisy podnikateľa sa rovnajú. Ročný účtovný odpis sa odlišuje od daňového podľa počtu mesiacov od zaradenia do konca roka.

E. e) Dotácie poskytnuté na obstaranie majetku

Majetok	Ocenenie	Výška dotácie

E. f) Oprava významných a nevýznamných chýb minulých účtovných období vykonaných v bežnom účtovnom období

Druh opravy	Suma	Popis chyby a vplyvu opravy
Oprava významných chýb minulých účtovných období	9 219	preúčtovanie odpisov-minulé roky
Oprava nevýznamných chýb minulých účtovných období		

F. Informácie k údajom vykázaným na strane aktív súvahy:

F. a) Prehľad o pohybe jednotlivých zložiek dlhodobého nehmotného majetku (DNM)

Spoločnosť nevlastní dlhodobý nehmotný majetok.

F. c) Informácie o DNM s obmedzeným právom nakladania a na ktorý je zriadené záložné právo

Dlhodobý nehmotný majetok	Hodnota za bežné účtovné obdobie
DNM, na ktorý je zriadené záložné právo	
DNM, pri ktorom má účt. jednotka obmedzené právo nakladania	

F. a) Prehľad o pohybe jednotlivých zložiek dlhodobého hmotného majetku (DHM)

Tabuľka č. 1

DHM	Bežné účtovné obdobie								
	Pozemky	Stavby	Samostatné hnutelné veci a súbory HV	Pestovateľské celky trvalých porastov	Základné stádo a ťažné zvieratá	Ostatný majetok	Obstarávaný DHM	Poskyt. preddavky na DHM	Spolu
a	b	c	d	e	f	g	h	i	j
Prvotné ocenenie									
Stav na začiatku ÚO	5 643	63 488	2 069 161	0	0	0	0	0	2 138 292
Prírastky	19 500	41 861							61 361
Úbytky			106 700						106 700
Presuny									0
Stav na konci ÚO	25 143	105 349	1 962 461	0	0	0	0	0	2 092 953
Oprávk									
Stav na začiatku ÚO	0	28 865	1 535 492	0	0	0	0	0	1 564 357
Prírastky		12 887	186 544						199 431
Úbytky			106 700						106 700
Presuny									0
Stav na konci ÚO	0	41 752	1 615 336	0	0	0	0	0	1 657 088
Opravné položky									
Stav na začiatku ÚO	0	0	0	0	0	0	0	0	0
Prírastky									0

Úbytky									0
Presuny									0
Stav na konci ÚO	0	0	0	0	0	0	0	0	0
Zostatková hodnota									
Stav na začiatku ÚO	5 643	34 623	533 669	0	0	0	0	0	573 935
Stav na konci ÚO	25 143	63 597	347 125	0	0	0	0	0	435 865

Tabuľka č. 2

DHM	Bezprostredne predchádzajúce účtovné obdobie								
	Pozemky	Stavby	Samostatné hnuiteľné veci a súbory HV	Pestovateľské celky trvalých porastov	Základné stádo a ťažné zvieratá	Ostatný majetok	Obstarávaný DHM	Poskyt. preddavky na DHM	Spolu
a	b	c	d	e	f	g	h	i	j
Prvotné ocenenie									
Stav na začiatku ÚO	5 643	63 488	1 881 375						1 950 506
Prírastky			187 786						187 786
Úbytky									0
Presuny									0
Stav na konci ÚO	5 643	63 488	2 069 161	0	0	0	0	0	2 138 292
Oprávkky									
Stav na začiatku ÚO		28 865	1 313 319						1 342 184
Prírastky			222 173						222 173
Úbytky									0
Presuny									0

Stav na konci ÚO	0	28 865	1 535 492	0	0	0	0	0	1 564 357
Opravné položky									
Stav na začiatku ÚO									0
Prírastky									0
Úbytky									0
Presuny									0
Stav na konci ÚO	0	0	0	0	0	0	0	0	0
Zostatková hodnota									
Stav na začiatku ÚO	5 643	34 623	568 056	0	0	0	0	0	608 322
Stav na konci ÚO	5 643	34 623	533 669	0	0	0	0	0	573 935

Ďalšie dôležité informácie o prírastkoch, úbytkoch a presunoch dlhodobého hmotného majetku:

F. c) Informácie o DHM s obmedzeným právom nakladania a na ktorý je zriadené záložné právo

Dlhodobý hmotný majetok	Hodnota za bežné účtovné obdobie
DHM, na ktorý je zriadené záložné právo	
DHM, pri ktorom má účt. jednotka obmedzené právo nakladania	

F. b) Spôsob a výška poistenia dlhodobého majetku

Poistený majetok	Poistná suma	Platnosť zmluvy od - do

F. d) Prehľad o dlhodobom nehmotnom a hmotnom majetku, pri ktorom vlastnícke práva nadobudol veriteľ zmluvou o zabezpečovacom prevode práva, alebo ktorý užíva účtovná jednotka na základe zmluvy o výpožičke

Majetok	Hodnota	
	BO	PO

F. e) Prehľad o dlhodobom nehnuteľnom majetku, pri ktorom nebolo vlastnícke právo zapísané vkladom do katastra nehnuteľností ku dňu zostavenia účtovnej závierky a táto ho užíva

Majetok	Hodnota	
	BO	PO

F. f) Charakteristika Goodwilu

Charakteristika goodwillu	Hodnota	Spôsob výpočtu hodnoty

F. g) Prehľad o položkách účtovaných na účte 097 - Opravná položka k nadobudnutému majetku

Dôvod účtovania	Obstarávacía hodnota	Oprávky	Zostatková hodnota

F. h) Prehľad o výskumnej a vývojovej činnosti v bežnom období

Charakteristika	Náklady na výskum a vývoj	Náklady vynaložené na vývoj - neaktivované	Náklady vynaložené na vývoj - aktivované

F. i) Informácie o štruktúre dlhodobého finančného majetku

Obchodné meno a sídlo spoločnosti, v ktorej má ÚJ umiestnený DFM	Bežné účtovné obdobie				
	Podiel ÚJ (v %) na		Hodnota VI ÚJ, v ktorej má ÚJ umiestnený DFM	VH ÚJ, v ktorej má ÚJ umiestnený DFM	Účtovná hodnota
	ZI	hlasovac. právach			
a	b	c	d	e	f
Dcérske účtovné jednotky					
Účtovné jednotky s podstatným vplyvom					
Ostatné realizovateľné CP a podiely					
Obstarávaný DFM na účely vykonania vplyvu v inej ÚJ					
Dlhodobý finančný majetok spolu					

F. j) Informácie o dlhodobom finančnom majetku

F. m) Informácie o DFM s obmedzeným právom nakladania a na ktorý je zriadené záložné právo

Dlhodobý finančný majetok	Hodnota za bežné účtovné obdobie
DFM, na ktorý je zriadené záložné právo	
DFM, pri ktorom má účt. jednotka obmedzené právo nakladania	

F. n) Ocenenie dlhodobého finančného majetku ku dňu zostavenia účtovnej závierky

Majetok	Druh ocenenia (reálnou hodnotou, alebo metódou vlastného imania)	Vplyv ocenenia na VH a na výšku vlastného imania	
		BO	PO

F. o) Informácie o opravných položkách (OP) k zásobám

Zásoby	Bežné účtovné obdobie				
	Stav OP na začiatku účtovného obdobia	Tvorba OP	Zúčtovanie OP		Stav OP na konci účtovného obdobia
			Zánik opod- statnenosti	Vyradenie majetku z účtovní- tva	
a	b	c	d	e	f
Materiál					
Výrobky					
Zvieratá					
Tovar					
Nehnutelnosť na predaj					
Poskytnuté pred- davky na zásoby					
Zásoby spolu					

F. r) Informácie o vývoji opravnej položky (OP) k pohľadávkam

Pohľadávky	Bežné účtovné obdobie				
	Stav OP na začiatku účtovného obdobia	Tvorba OP	Zúčtovanie OP		Stav OP na konci účtovného obdobia
			Zánik opodstatne- nosti	Vyradenie majetku	
a	b	c	d	e	f

Pohľadávky z obchodného styku				
Iné pohľadávky				
SPOLU				

F. s) Informácie o vekovej štruktúre pohľadávok

Tabuľka č. 1

Názov položky	V lehote splatnosti	Po lehote splatnosti	Pohľadávky spolu
a	b	c	d
Dlhodobé pohľadávky			
Pohľadávky z obchodného styku			
Pohľadávky voči DÚJ a MÚJ			
Ostatné pohľadávky v rámci konsolid. celku			
Pohľ. voči spoločníkom, členom a združ.			
Iné pohľadávky			
Dlhodobé pohľadávky spolu			
Krátkodobé pohľadávky			
Pohľadávky z obchodného styku	225 617	71 946	297 563
Pohľadávky voči DÚJ a MÚJ			
Ostatné pohľadávky v rámci konsolid. celku			
Pohľ. voči spoločníkom, členom a združ.			
Sociálne poistenie			
Daňové pohľadávky a dotácie			
Iné pohľadávky	2 130		2 130
Krátkodobé pohľadávky spolu	227 747	71 946	299 693

Tabuľka č.2

Pohľadávky podľa zostatkovej doby splatnosti	Bežné účtovné obdobie	Bezprostredne predchádzajúce účtovné obdobie
--	-----------------------	--

Pohľadávky po lehote splatnosti	71 946	65 555
Pohľadávky so zostatkovou dobou splatnosti do jedného roka vrátane		
Krátkodobé pohľadávky spolu	71 946	65 555
Pohľadávky so zostatkovou dobou splatnosti jeden rok až päť rokov		
Pohľadávky so zostatkovou dobou splatnosti nad päť rokov		
Dlhodobé pohľadávky spolu		

F. t) a u) Informácie o pohľadávkach zabezpečených záložným právom alebo inou formou zabezpečenia a o pohľadávkach, na ktoré sa zriadilo záložné právo

Opis predmetu záložného práva	Bežné účtovné obdobie	
	Hodnota predmetu záložného práva	Hodnota pohľadávky
Pohľadávky kryté záložným právom alebo inou formou zabezpečenia		
Hodnota pohľad. s obmedzeným právom nakladania / so zriadením zálož. právom	x	

F. w) Informácie o krátkodobom finančnom majetku

Názov položky	Bežné účtovné obdobie	Bezprostredne predchádzajúce účtovné obdobie
Pokladnica, ceniny	8 637	10 569
Bežné účty v banke alebo v pobočke zahraničnej banky	7 954	35 667
Vkladové účty v banke alebo v pobočke zahraničnej banky termínované		
Peniaze na ceste		
Spolu	16 591	46 236

F. zc) Informácie o významných položkách časového rozlíšenia na strane aktív

Opis položky časového rozlíšenia	Bežné účtovné obdobie	Bezprostredne predchádzajúce účtovné obdobie
Náklady budúcich období dlhodobé, z toho:		4 373
Poistné		3 445
Orange, telefóny		194
Iné		734

Náklady budúcich období krátkodobé, z toho:	3 794	
Orange, telefóny	163	
Poistenie	2 845	
Reklama	678	
Iné	108	
Príjmy budúcich období dlhodobé, z toho:		
Príjmy budúcich období krátkodobé, z toho:		

G. Informácie k údajom vykazaným na strane pasív súvahy

G. a) Údaje o vlastnom imaní

Tabuľka č. 1

Text	v celých EUR	
	BO	PO
Základné imanie celkom	6 639	6 639
Počet akcií (a.s.)		
Nominálna hodnota akcie (a.s.)		
Hodnota podielov podľa spoločníkov (obchodná spoločnosť):		
František Prokopovič - spoločník	6 639	6 639
Zisk na akciu, alebo na podiel na základnom imaní		
Hodnota upísaného vlastného imania	493 930	600 549
Hodnota splateného základného imania	6 639	6 639

Tabuľka č. 2

Text	v celých EUR	
	BO	PO
Zmeny reálnej hodnoty majetku		
Zmeny hodnoty majetku pri použití metódy vlastného imania		
Iné prípady:		
Spolu		

Tabuľka č.3

Názov položky	Bezprostredne predchádzajúce účtovné obdobie
Účtovný zisk	
Rozdelenie účtovného zisku	Bežné účtovné obdobie
Prídel do zákonného rezervného fondu	
Prídel do štatutárnych a ostatných fondov	
Prídel do sociálneho fondu	
Prídel na zvýšenie základného imania	

Úhrada straty minulých období	
Prevod do nerozdeleného zisku minulých rokov	
Rozdelenie podielu na zisku spoločníkom, členom	
Iné	
Spolu	

Tabuľka č.4

Názov položky	Bezprostredne predchádzajúce účtovné obdobie
Účtovná strata	71 487
Vysporiadanie účtovnej straty	Bežné účtovné obdobie
Zo zákonného rezervného fondu	
Zo štatutárnych a ostatných fondov	
Z nerozdeleného zisku minulých rokov	
Úhrada straty spoločníkmi, členmi	
Prevod na účet neuhradenej straty minulých rokov	71 487
Iné	
Spolu	71 487

G. b) Informácie o rezervách

Tabuľka č. 1

Názov položky	Bežné účtovné obdobie				
	Stav na začiatku účtovného obdobia	Tvorba	Použitie	Zrušenie	Stav na konci na konci účtovného obdobia
a	b	c	d	e	f
Dlhodobé rezervy, z toho:					

Krátkodobé rezervy, z toho:	9 896	13 817	9 896		13 817
Audit		1 800			1 800
Účtovná závierka	498	498	498		498
Nevyčerpané dovolenky	6 957	8 520	6 957		8 520
Poistné z nevyčerp.dovol.	2 441	2 999	2 441		2 999

Tabuľka č. 2

Názov položky	Bezprostredne predchádzajúce účtovné obdobie				
	Stav na začiatku účtovného obdobia	Tvorba	Použitie	Zrušenie	Stav na konci účtovného obdobia
a	b	c	d	e	f
Dlhodobé rezervy, z toho:					
Krátkodobé rezervy, z toho:	9 124	9 896	9 124		9 896
Účtovná závierka	498	498	498		498
Nevyčerp.dovol.+odvody	8 626	9 398	8 626		9 398

G. c) a d) Informácie o záväzkoch

Názov položky	BO	PO
Dlhodobé záväzky spolu	13 311	29 950
Záväzky so zostatkovou dobou splatnosti nad päť rokov		
Záväzky so zostatkovou dobou splatnosti jeden rok až päť rokov	13 311	29 950
Krátkodobé záväzky spolu	201 995	80 480
Záväzky so zostatkovou dobou splatnosti do jedného roka vrátane	201 995	80 480

Závazky po lehote splatnosti		
------------------------------	--	--

F. v) a G. f) Informácie o odloženej daňovej pohľadávke alebo o odloženom daňovom záväzku

Názov položky	Bežné účtovné obdobie	Bezprostredne predchádzajúce účtovné obdobie
Dočasné rozdiely medzi účtovnou hodnotou majetku a daňovou základňou, z toho:		
odpočítateľné		
zdaniteľné		
Dočasné rozdiely medzi účtovnou hodnotou záväzkov a daňovou základňou, z toho:		
odpočítateľné		
zdaniteľné		
Možnosť umorovať daňovú stratu v budúcnosti		
Možnosť previesť nevyužitú daňovú odpočty		
Sadzba dane z príjmov (v %)		
Odložená daňová pohľadávka		
Uplatnená daňová pohľadávka		
Zaúčtovaná ako náklad		
Zaúčtovaná do vlastného imania		
Odložený daňový záväzok	5 546	5 141
Zmena odloženého daňového záväzku		
Zaúčtovaná ako náklad		
Zaúčtovaná do vlastného imania		
Iné		

G. g) Informácie o záväzkoch zo sociálneho fondu

Názov položky	Bežné účtovné obdobie	Bezprostredne predchádzajúce účtovné obdobie
Začiatkový stav sociálneho fondu	5 743	5 231
Tvorba sociálneho fondu na ťarchu nákladov	954	868
Tvorba sociálneho fondu zo zisku		
Ostatná tvorba sociálneho fondu		
Tvorba sociálneho fondu spolu	6 697	6 099
Čerpanie sociálneho fondu	409	356
Konečný zostatok sociálneho fondu	6 288	5 743

G. i) Informácie o bankových úveroch, pôžičkách a krátkodobých finančných výpomociach

Názov položky	Mena	Úrok p. a. v %	Dátum splatn.	Suma istiny v príslušnej mene za BO	Suma istiny v eurách za bežné účtovné obdobie	Suma istiny v príslušnej mene za PO
a	b	c	d	e	f	g
Dlhodobé bankové úvery						
Krátkodobé bankové úvery						
kontokorent	EUR			136 064	136 064	0
Dlhodobé pôžičky						
Krátkodobé pôžičky						
Krátkodobé finančné výpomoci						

--	--	--	--	--	--

G. j) Informácie o významných položkách časového rozlíšenia na strane pasív

Opis položky časového rozlíšenia	BO	PO
Výdavky bud. období dlhodobé, z toho:		
Výdavky bud. období krátkodobé, z toho:	629	47
Vodné, stočné	55	
Reklama	574	
Iné		47
Výnosy bud. období dlhodobé, z toho:		241
Vrátenie poisťky		241
Výnosy bud. období krátkodobé, z toho:		

G. m) Informácie o majetku prenajatom formou finančného prenájmu

Názov	BO			PO		
	Splatnosť			Splatnosť		
	do 1 roka vrátane	1 - 5 rokov vrátane	viac ako 5 rokov	do 1 roka vrátane	1 - 5 rokov vrátane	viac ako 5 rokov
a	b	c	d	e	f	g
Istina	232	13 311			29 950	
Finančný náklad						
Spolu	232	13 311			29 950	

H. Informácie o výnosoch

H. a) Informácie o tržbách

Oblasť odbytu	Predaj tovaru		Preprava		Iné výnosy		Typ výrobkov tovarov a služieb	
	BO	PO	BO	PO	BO	PO	BO	PO
a	b	c	d	e	f	g	h	i
SK	3 386 961	3 843 705	235 879	46 329	52 007	245 220		
Spolu	3 386 961	3 843 705	235 879	46 329	52 007	245 220		

I. Informácie o nákladoch

Názov položky	Bežné účtovné obdobie	Bezprostredne predchádzajúce účtovné obdobie
Náklady za poskytnuté služby, z toho:	134 487	177 544
Náklady voči audítorovi / audítorskej spoločnosti, z toho:	1 800	
náklady za overenie individuálnej účtovnej závierky	1 800	
iné uisťovacie audítorské služby		
Ostatné významné položky nákladov za poskytnuté služby, z toho:		
Ostatné významné položky nákladov z hospodárskej činnosti, z toho:	127 537	170 514
Autooprava	25 078	47 065
Oprava-iné	14 190	32 131
Preprava	34 901	29 933

Doplnenie mýta	23 027	32 454
účtovnícke práce	4 848	2 388
Telefónne služby	3 375	5 591
Iné	22 118	20 952
Finančné náklady, z toho:	5	9
Kurzové straty, z toho:		
kurzové straty ku dňu, ku ktorému sa zostavuje účtovná závierka		
	5	9
Ostatné významné položky finančných nákladov, z toho:	5 145	7 021
Nákladové úroky	3 746	5 147
Bankové poplatky	1 399	1 874
Náklady, ktoré majú výnimočný rozsah alebo výskyt, z toho:		

J. Informácie o daniach z príjmov

J. f) a g) Informácie o daniach z príjmov

Názov položky	BO			PO		
	Základ dane	Daň	Daň v %	Základ dane	Daň	Daň v %
a	b	c	d	e	f	g
Výsledok hospodárenia pred zdanením, z toho:	-94 115	x	x	-71 487	x	x
teoretická daň	x		22	x		23
Daňovo neuznané náklady	58 177		22	4 052		23

Výnosy nepodliehajúce dani	-107		22	0		23
Vplyv nevykázaných odložených daň. pohľadávky			22			23
Umorenie daňovej straty			22			23
Zmena sadzby dane			22			23
Iné			22			23
Spolu	-36 045		22	-67 435		23
Splatná daň z príjmov	x		22	x		23
Odložená daň z príjmov	x		22	x		23
Celková daň z príjmov	x		22	x		23

O. Informácie o skutočnostiach, ktoré nastali po dni, ku ktorému sa zostavuje účtovná závierka do dňa zostavenia účtovnej závierky

Ďalšie dôležité informácie o skutočnostiach, ktoré nastali po dni, ku ktorému sa zostavuje účtovná závierka do dňa zostavenia účtovnej závierky:

Po 31. decembri 2014 nenastali žiadne udalosti majúce významný vplyv na verné zobrazenie skutočností, ktoré sú predmetom účtovníctva.

P. Prehľad zmien vlastného imania

Tabuľka č.1

Položka vlastného imania	Bežné účtovné obdobie				
	Stav na začiatku účtovného obdobia	Prírastky	Úbytky	Presuny	Stav na konci účtovného obdobia
a	b	c	d	e	f
Základné imanie v OR SR	6 639				6 639
Zmena základného imania					
Pohľadávky za upísané VI					
Emisné ážio					
Zákonné rezervné fondy	16 589				16 589
Ostatné kapitálové fondy	33 194				33 194
Oceňovacie rozdiely nezahrnuté do výsl. hospod.					

Oceňovacie rozdiely z kapitálových účastín					
Ostatné fondy tvorené zo zisku					
Nerozdelený zisk minulých r.	843 043		9 219		833 824
Neuhradená strata minulých r.	-227 429		71 486		-298 915
VH bežného účt. obdobia	-71 486		25 915		-97 401
Vyplatené dividendy					
Ostatné položky VI					
Účet 491 - Vlastné imanie fyzickej osoby- podnikateľa					

Tabuľka č.2

Položka vlastného imania	Bezprostredne predchádzajúce účtovné obdobie				
	Stav na začiatku účtovného obdobia	Prírastky	Úbytky	Presuny	Stav na konci účtovného obdobia
a	b	c	d	e	f
Základné imanie v OR SR	6 639				6 639
Zmena základného imania					
Pohľadávky za upísané VI					
Emisné ážio					
Zákonné rezervné fondy	16 589				16 589
Ostatné kapitálové fondy	33 194				33 194
Oceňovacie rozdiely nezahrnuté do výsl. hospod.					
Oceňovacie rozdiely z kapitálových účastín					
Ostatné fondy tvorené zo zisku					
Nerozdelený zisk minulých r.	802 975	40 068			843 043
Neuhradená strata minulých r.	-227 429				-227 429
VH bežného účt. obdobia	40 067		111 553		-71 486
Vyplatené dividendy					
Ostatné položky VI					

Účet 491 - Vlastné imanie fyzickej osoby- podnikateľa

T. Prehľad peňažných tokov pri použití nepriamej metódy

Označenie položky	Obsah položky	Bežné účtovné obdobie	Bezprostredne predchádzajúce účtovné obdobie
	Peňažné toky z prevádzkovej činnosti		
Z/S	Výsledok hospodárenia z bežnej činnosti pred zdanením daňou z príjmov (+/-)	-94 115	
A. 1.	Nepeňažné operácie ovplyvňujúce výsledok hospodárenia z bežnej činnosti pred zdanením daňou z príjmov (+/-), (súčet A. 1. 1. až A. 1. 13.)	212 219	
A. 1. 1.	Odpisy dlhodobého nehmotného majetku a dlhodobého hmotného majetku (+)	190 212	
A. 1. 2.	Zostatková hodnota dlhodobého nehmotného majetku a dlhodobého hmotného majetku účtovaná pri vyradení tohto majetku do nákladov na bežnú činnosť, s výnimkou jeho predaja (+)		
A. 1. 3.	Odpis opravnej položky k nadobudnutému majetku (+/-)		
A. 1. 4.	Zmena stavu dlhodobých rezerv (+/-)		
A. 1. 5.	Zmena stavu opravných položiek (+/-)		
A. 1. 6.	Zmena stavu položiek časového rozlíšenia nákladov a výnosov (+/-)	920	
A. 1. 7.	Dividendy a iné podiely na zisku účtované do výnosov (-)		
A. 1. 8.	Úroky účtované do nákladov (+)	3 746	
A. 1. 9.	Úroky účtované do výnosov (-)	-2	
A. 1. 10.	Kurzový zisk vyčíslený k peňažným prostriedkom a peňažným ekvivalentom ku dňu, ku ktorému sa zostavuje účtovná závierka (-)		
A. 1. 11.	Kurzová strata vyčíslená k peňažným prostriedkom a peňažným ekvivalentom ku dňu, ku ktorému sa zostavuje účtovná závierka (+)		

A. 1. 12.	Výsledok z predaja dlhodobého majetku, s výnimkou majetku, ktorý sa považuje za peňažný ekvivalent (+/-)		
A. 1. 13.	Ostatné položky nepeňažného charakteru, ktoré ovplyvňujú výsledok hospodárenia z bežnej činnosti, s výnimkou tých, ktoré sa uvádzajú osobitne v iných častiach prehľadu peňažných tokov (+/-)	17 343	
A. 2.	Vplyv zmien stavu pracovného kapitálu, ktorým sa na účely tohto opatrenia rozumie rozdiel medzi obežným majetkom a krátkodobými záväzkami s výnimkou položiek obežného majetku, ktoré sú súčasťou peňažných prostriedkov a peňažných ekvivalentov, na výsledok hospodárenia z bežnej činnosti (súčet A. 2. 1. až A. 2. 4.)	-218 710	
A. 2. 1.	Zmena stavu pohľadávok z prevádzkovej činnosti (-/+)	-8 456	

A. 2. 2.	Zmena stavu záväzkov z prevádzkovej činnosti (+/-)	-14 375	
A. 2. 3.	Zmena stavu zásob (-/+)	-195 879	
A. 2. 4.	Zmena stavu krátkodobého finančného majetku, s výnimkou majetku, ktorý je súčasťou peňažných prostriedkov a peňažných ekvivalentov (-/+)		
	Peňažné toky z prevádzkovej činnosti s výnimkou príjmov a výdavkov, ktoré sa uvádzajú osobitne v iných častiach prehľadu peňažných tokov (+/-), (súčet Z/S + A. 1. + A. 2.)	-100 606	
A. 3.	Prijaté úroky, s výnimkou tých, ktoré sa začleňujú do investičných činností (+)	2	
A. 4.	Výdavky na zaplatené úroky, s výnimkou tých, ktoré sa začleňujú do finančných činností (-)	-3 746	
A. 5.	Príjmy z dividend a iných podielov na zisku, s výnimkou tých, ktoré sa začleňujú do investičných činností (+)		
A. 6.	Výdavky na vyplatené dividendy a iné podiely na zisku, s výnimkou tých, ktoré sa začleňujú do finančných činností (-)		
	Peňažné toky z prevádzkovej činnosti (+/-), (súčet Z/S + A. 1. až A. 6.)	-104 350	

A. 7.	Výdavky na daň z príjmov účtovnej jednotky, s výnimkou tých, ktoré sa začleňujú do investičných činností alebo finančných činností (-/+)		
A. 8.	Príjmy výnimočného rozsahu alebo výskytu vzťahujúce sa na prevádzkovú činnosť (+)		
A. 9.	Výdavky výnimočného rozsahu alebo výskytu vzťahujúce sa na prevádzkovú činnosť (-)		
A.	Čisté peňažné toky z prevádzkovej činnosti (+/-), (súčet Z/S + A. 1. až A. 9.)	-104 350	
	Peňažné toky z investičnej činnosti		
B. 1.	Výdavky na obstaranie dlhodobého nehmotného majetku (-)		
B. 2.	Výdavky na obstaranie dlhodobého hmotného majetku (-)	-61 360	
B. 3.	Výdavky na obstaranie dlhodobých cenných papierov a podielov v iných účtovných jednotkách, s výnimkou cenných papierov, ktoré sa považujú za peňažné ekvivalenty a cenných papierov určených na predaj alebo na obchodovanie (-)		
B. 4.	Príjmy z predaja dlhodobého nehmotného majetku (+)		
B. 5.	Príjmy z predaja dlhodobého hmotného majetku (+)		
B. 6.	Príjmy z predaja dlhodobých cenných papierov a podielov v iných účtovných jednotkách, s výnimkou cenných papierov, ktoré sa považujú za peňažné ekvivalenty a cenných papierov určených na predaj alebo na obchodovanie (+)		

B. 7.	Výdavky na dlhodobé pôžičky poskytnuté účtovnou jednotkou inej účtovnej jednotke, ktorá je súčasťou konsolidovaného celku (-)		
B. 8.	Príjmy zo splácania dlhodobých pôžičiek poskytnutých účtovnou jednotkou inej účtovnej jednotke, ktorá je súčasťou konsolidovaného celku (+)		
B. 9.	Výdavky na dlhodobé pôžičky poskytnuté účtovnou jednotkou tretím osobám s výnimkou dlhodobých pôžičiek poskytnutých účtovnej jednotke, ktorá je súčasťou konsolidovaného celku (-)		

B. 10.	Príjmy zo splácania pôžičiek poskytnutých účtovnou jednotkou tretím osobám, s výnimkou pôžičiek poskytnutých účtovnej jednotke, ktorá je súčasťou konsolidovaného celku (+)		
B. 11.	Prijaté úroky, s výnimkou tých, ktoré sa začleňujú do prevádzkových činností (+)		
B. 12.	Príjmy z dividend a iných podielov na zisku, s výnimkou tých, ktoré sa začleňujú do prevádzkových činností (+)		
B. 13.	Výdavky súvisiace s derivátmi s výnimkou, ak sú určené na predaj alebo na obchodovanie, alebo ak sa tieto výdavky považujú za peňažné toky z finančnej činnosti (-)		
B. 14.	Príjmy súvisiace s derivátmi s výnimkou, ak sú určené na predaj alebo na obchodovanie, alebo ak sa tieto výdavky považujú za peňažné toky z finančnej činnosti (+)		
B. 15.	Výdavky na daň z príjmov účtovnej jednotky, ak je ju možné začleniť do investičných činností (-)		
B. 16.	Príjmy výnimočného rozsahu alebo výskytu vzťahujúce sa na investičnú činnosť (+)		
B. 17.	Výdavky výnimočného rozsahu alebo výskytu vzťahujúce sa na investičnú činnosť (-)		
B. 18.	Ostatné príjmy vzťahujúce sa na investičnú činnosť (+)		
B. 19.	Ostatné výdavky vzťahujúce sa na investičnú činnosť (-)		
B.	Čisté peňažné toky z investičnej činnosti (súčet B. 1. až B. 19.)	-61 360	
	Peňažné toky z finančnej činnosti		
C. 1.	Peňažné toky vo vlastnom imaní (súčet C. 1. 1. až C. 1. 8.)		
C. 1. 1.	Príjmy z upísaných akcií a obchodných podielov (+)		
C. 1. 2.	Príjmy z ďalších vkladov do vlastného imania spoločníkmi alebo fyzickou osobou, ktorá je účtovnou jednotkou (+)		
C. 1. 3.	Prijaté peňažné dary (+)		
C. 1. 4.	Príjmy z úhrady straty spoločníkmi (+)		

C. 1. 5.	Výdavky na obstaranie alebo spätné odkúpenie vlastných akcií a vlastných obchodných podielov (-)		
C. 1. 6.	Výdavky spojené so znížením fondov vytvorených účtovnou jednotkou (-)		
C. 1. 7.	Výdavky na vyplatenie podielu na vlastnom imaní spoločníkmi účtovnej jednotky a fyzickou osobou, ktorá je účtovnou jednotkou (-)		
C. 1. 8.	Výdavky z iných dôvodov, ktoré súvisia so znížením vlastného imania (-)		
C. 2.	Peňažné toky vznikajúce z dlhodobých záväzkov a krátkodobých záväzkov z finančnej činnosti, (súčet C. 2. 1. až C. 2. 9.)	136 064	
C. 2. 1.	Príjmy z emisie dlhových cenných papierov (+)		
C. 2. 2.	Výdavky na úhradu záväzkov z dlhových CP (-)		
C. 2. 3.	Príjmy z úverov, ktoré účtovnej jednotke poskytla banka alebo pobočka zahraničnej banky, s výnimkou úverov, ktoré boli poskytnuté na zabezpečenie hlavného predmetu činnosti (+)	1 830 877	
C. 2. 4.	Výdavky na splácanie úverov, ktoré účtovnej jednotke poskytla banka alebo pobočka zahraničnej banky, s výnimkou úverov, ktoré boli poskytnuté na zabezpečenie hlavného predmetu činnosti (-)	-1 694 813	
C. 2. 5.	Príjmy z prijatých pôžičiek (+)		
C. 2. 6.	Výdavky na splácanie pôžičiek (-)		
C. 2. 7.	Výdavky na úhradu záväzkov z používania majetku, ktorý je predmetom zmluvy o kúpe prenajatej veci (-)		
C. 2. 8.	Príjmy z ostatných dlhodobých záväzkov a krátkodobých záväzkov vyplývajúcich z finančnej činnosti účtovnej jednotky, s výnimkou tých, ktoré sa uvádzajú osobitne v inej časti prehľadu peňažných tokov (+)		
C. 2. 9.	Výdavky na splácanie ostatných dlhodobých záväzkov a krátkodobých záväzkov vyplývajúcich z finančnej činnosti účtovnej jednotky, s výnimkou tých, ktoré sa uvádzajú osobitne v inej časti prehľadu peňažných tokov (-)		

C. 3.	Výdavky na zaplatené úroky, s výnimkou tých, ktoré sa začleňujú do prevádzkových činností (-)		
C. 4.	Výdavky na vyplatené dividendy a iné podiely na zisku, s výnimkou tých, ktoré sa začleňujú do prevádzkových činností (-)		
C. 5.	Výdavky súvisiace s derivátmi, s výnimkou, ak sú určené na predaj alebo na obchodovanie, alebo ak sa považujú za peňažné toky z investičnej činnosti (-)		

C. 6.	Príjmy súvisiace s derivátmi, s výnimkou, ak sú určené na predaj alebo na obchodovanie, alebo ak sa považujú za peňažné toky z investičnej činnosti (+)		
C. 7.	Výdavky na daň z príjmov účtovnej jednotky, ak ich možno začleniť do finančných činností (-)		
C. 8.	Príjmy výnimočného rozsahu alebo výskytu vzťahujúce sa na finančnú činnosť (+)		
C. 9.	Výdavky výnimočného rozsahu alebo výskytu vzťahujúce sa na finančnú činnosť (-)		
C.	Čisté peňažné toky z finančnej činnosti (súčet C. 1. až C. 9.)	136 064	
D.	Čisté zvýšenie alebo čisté zníženie peňažných prostriedkov (+/-), (súčet A + B + C)	-29 646	
E.	Stav peňažných prostriedkov a peňažných ekvivalentov na začiatku účtovného obdobia (+/-)	46 236	
F.	Stav peňažných prostriedkov a peňažných ekvivalentov na konci účtovného obdobia pred zohľadnením kurzových rozdielov vyčíslených ku dňu, ku ktorému sa zostavuje účtovná závierka (+/-)	16 590	
G.	Kurzové rozdiely vyčíslené k peňažným prostriedkom a peňažným ekvivalentom ku dňu, ku ktorému sa zostavuje účtovná závierka (+/-)		
H.	Zostatok peňažných prostriedkov a peňažných ekvivalentov na konci účtovného obdobia upravený o kurzové rozdiely vyčíslené ku dňu, ku ktorému sa zostavuje účtovná závierka (+/-)	16 590	

