

# **Výročná správa 2016**

**EU - GROUP akciová spoločnosť**

**Účtovná závierka 2016**

---

## **O B S A H**

1. Základné údaje o spoločnosti a jej predmete podnikania
2. Zloženie orgánov spoločnosti
3. Analýza stavu majetku a jeho krytí
4. Analýza vlastného imania a záväzkov
5. Analýza nákladov a výnosov spoločnosti
6. Finančné ukazovatele a bilancia hospodárskeho výsledku
7. Prehľad majetku spoločnosti
8. Prognóza ľudských zdrojov
9. Prehľad najvýznamnejších obchodných partnerov
10. Produkcia spoločnosti
11. Rozhodnutie jedinného akcionára
12. Správa audítora

EU-GROUP bola založená 09.03.2010 a zapísaná v obchodnom registri dňa 19.03.2010 ako akciová spoločnosť. Spoločnosť EU – GROUP a.s. pôsobí na domácom trhu v oblasti stavebnej činnosti. Základnou stratégiou podnikania spoločnosti EU-GROUP a.s. je hlavne podnikanie v oblasti stavebníctva v Slovenskej republike, s cieľom minimálne udržať súčasné výsledky hospodárenia a zamestnanosti v spoločnosti.

O činnosti spoločnosti je akcionár informovaný prostredníctvom zasadnutí predstavenstva spoločnosti ,ktoré je raz za rok. Jedinným akcionárom spoločnosti je družstvo TRISSO INVEST. V roku 2016 spoločnosť zamestnávala 13 zamestnancov. Podstatnú časť tržieb tvorili tržby z predaja vlastných výrobkov a služieb. Spoločnosť za obdobie roku 2016 dosiahla stratu vo výške 135.776,- Eur.



Štefan Kušnir  
predseda predstavenstva

## Základné údaje spoločnosti

### Identifikačné údaje

Obchodné meno:	<b>EU-GROUP akciová spoločnosť</b>
Sídlo:	Nábělkova 1, 841 05 Bratislava
IČO:	45 470 651
DIČ:	2 023 011 694
Deň zápisu:	19. marec 2010

### Vedenie spoločnosti, pobočky a predmet činnosti

- Predmet činnosti:**
- geologický prieskum životného prostredia
  - monitorovanie geologických faktorov životného prostredia
  - sanácia geologického prostredia
  - montáž, rekonštrukcia a údržba vyhradených technických zariadení – zdvihacích
  - uskutočňovanie stavieb a ich zmien
  - výkon činnosti vedenia a uskutočňovania stavieb na individuálnu rekreáciu, prízemných stavieb a stavieb zariadenia staveniska, ak ich zastavaná plocha nepresahuje 300 m<sup>2</sup> a výšku 15 m, drobných stavieb a ich zmien
  - kúpa tovaru na účely jeho predaja konečnému spotrebiteľovi (maloobchod) alebo iným prevádzkovateľom živnosti (veľkoobchod)
  - čistenie budov
  - sprostredkovateľská činnosť v oblasti služieb
  - poskytovanie úverov alebo pôžičiek z peňažných zdrojov získaných výlučne bez verejnej výzvy a bez verejnej ponuky majetkových hodnôt
  - prenájom hnutelných vecí
  - prípravné práce k realizácii stavieb
  - dokončovacie stavebné práce pri realizácii exteriérov a interiérov
  - maliarske, natieračské a sklenárske práce
  - nákladná cestná doprava vykonaná vozidlami s celkovou hmotnosťou do 3,5 t vrátane prípojného vozidla
  - diagnostika kanalizačných potrubí
  - výkon činnosti stavbyvedúceho – pozemné stavby
  - vypracovanie dokumentácie a projektu jednoduchých stavieb, drobných stavieb a zmien týchto
  - diagnostika kanalizačných potrubí
  - výkon činnosti stavbyvedúceho – pozemné stavby
  - vypracovanie dokumentácie a projektu jednoduchých stavieb, drobných stavieb a zmien týchto stavieb
  - vykonanie činnosti koordinátora bezpečnosti
  - sprostredkovateľská činnosť v oblasti obchodu
  - sprostredkovateľská činnosť v oblasti výroby
  - činnosť podnikateľských, organizačných a ekonomických poradcov
  - výkon činnosti stavbyvedúceho – inžinierske stavby
  - podnikanie v oblasti nakladania s iným ako nebezpečným odpadom
  - poskytovanie služieb v poľnohospodárstve a záhradníctve
  - vŕtanie studní s dĺžkou do 30 m
  - kopanie studní
  - opracovanie drevnej hmoty a výroba komponentov z dreva
  - výroba jednoduchých výrobkov z kovu
  - výroba chladiacich, ventilačných a filtračných zariadení
  - montáž, rekonštrukcia a údržba nevyhradených technických zariadení
  - inštalácia elektrických rozvodov a zariadení na bezpečné napätie

- informatívne testovanie, meranie, analýzy a kontroly
- projektovanie a konštruovanie elektrických zariadení
- výroba čerpadiel, kompresorov, ventilov a armatúr
- inštalácia a opravy chladiarenských zariadení
- montáž, rekonštrukcia a údržba vyhradených technických zariadení – elektrických
- podnikanie v oblasti nakladania s nebezpečným odpadom
- zámočníctvo
- potápačské práce v rozsahu voľných živností

### **Štatutárny orgán**

Predstavenstvo : Štefan Kušník-predseda predstavenstva  
Dragan Georgiev - člen predstavenstva

### **Základné imanie**

Výška zákl. imania: 25 020,- EUR

**Rozdelenie zisku** Na základe zasadnutia valného zhromaždenia zo dňa 29.05.2017

Jedinný akcionár spoločnosti TRISSO INVEST - družstvo rozhodol o preúčtovaní straty 135.776,- EUR za rok 2016 na účet neuhradenej straty za rok 2016

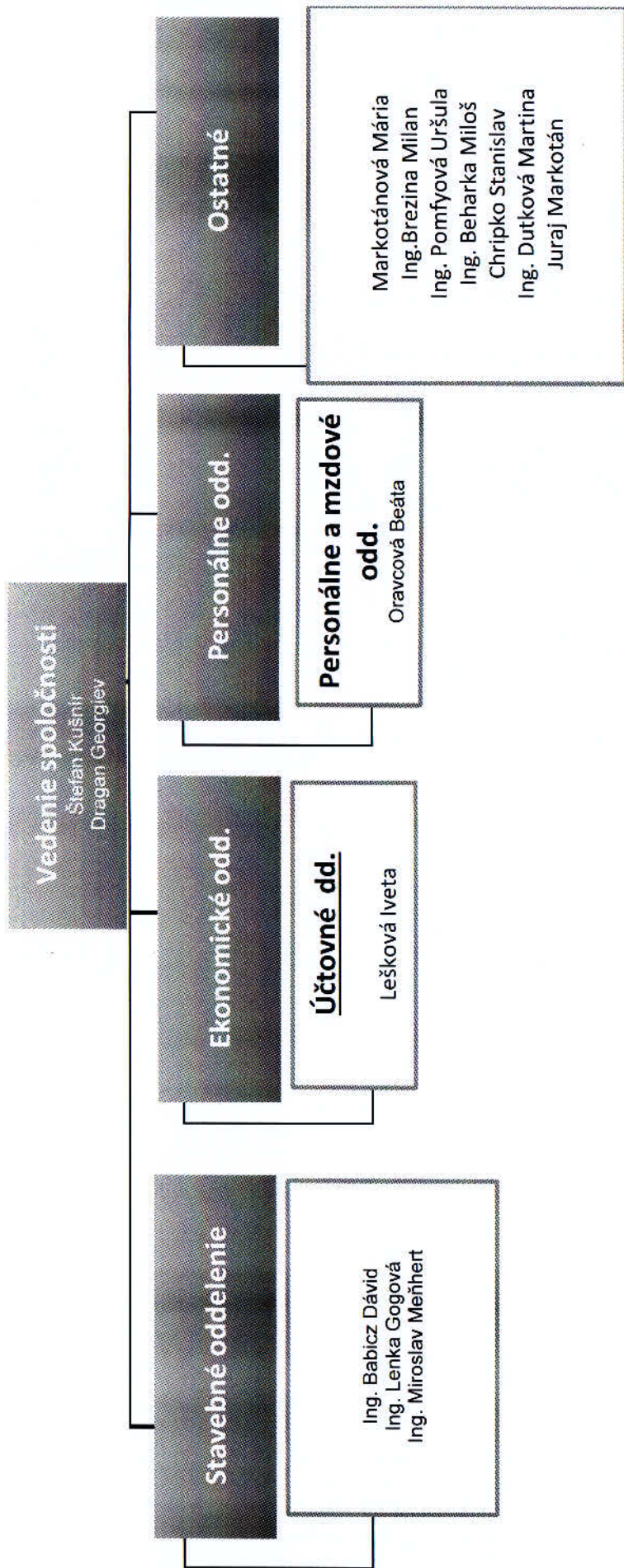
## Iné skutočnosti

po skončení účtovného obdobia, za ktoré sa vyhotovuje výročná správa, nastali významné skutočnosti. V spoločnosti bola vytvorená organizačná zložka dňa 17.02.2017.

spoločnosť nemá zriadenú organizačnú zložku v zahraničí

spoločnosť nevykonáva činnosť v oblasti výskumu a vývoja

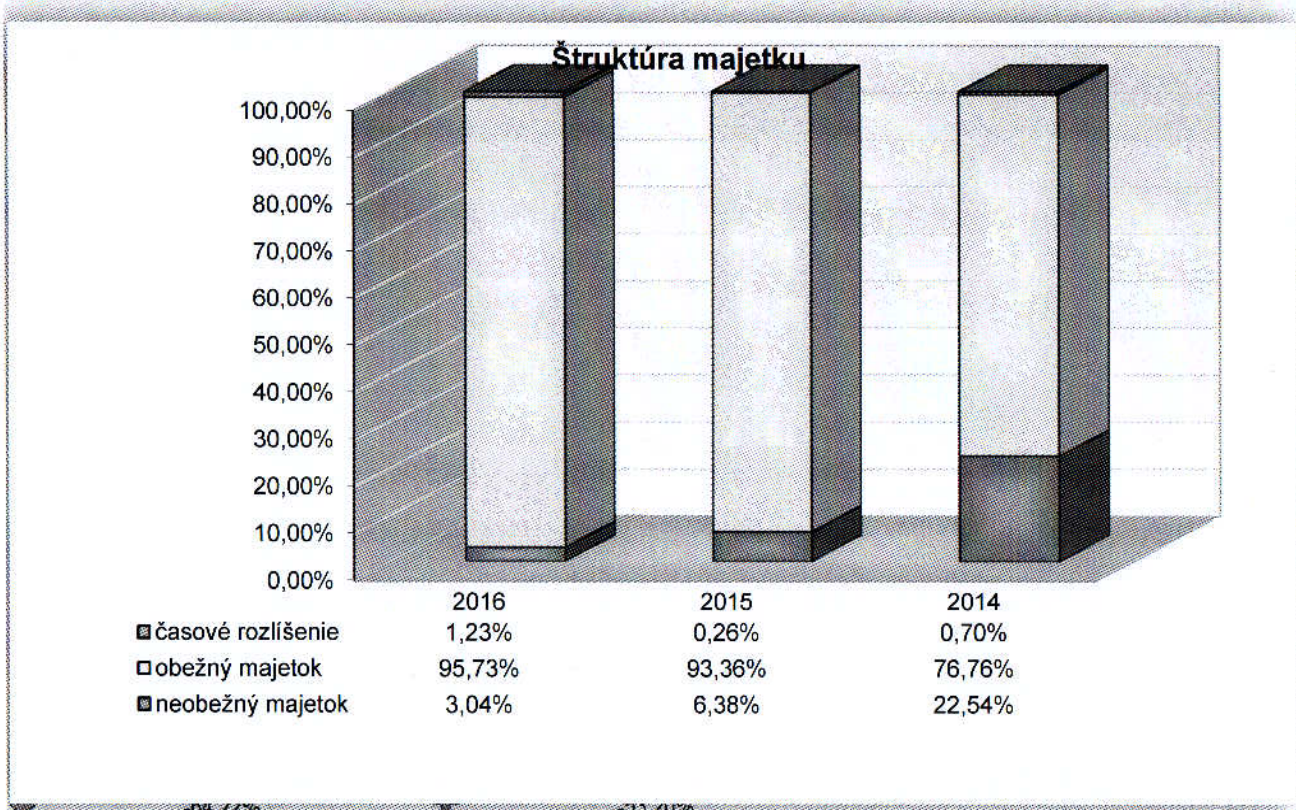
spoločnosť nenadobudla vlastné akcie, dočasné listy, obchodné podiely a akcie, dočasné listy a obchodné podiely materskej účtovnej jednotky



## Majetková situácia v EUR

Majetok spoločnosti zaznamenal v porovnaní s rokom 2015 pokles o 10,26%. Viac ako 76,94% z celkového majetku predstavuje dlhodobý hmotný majetok, konkrétne osobné motorové vozidlá. Podiel krátkodobých pohľadávok z celkového majetku číni 17,49 % a podiel zásob predstavuje 3,87 %.

	31.12.2016		31.12.2015		31.12.2014	
<b>Majetok</b>						
<b>B. Neobežný majetok celkom</b>	<b>125 345</b>	<b>22,54%</b>	<b>99 128</b>	<b>6,38%</b>	<b>101 098</b>	<b>3,04%</b>
I. Dlhodobý nehmotný majetok	0	0,00%	0	0,00%	0	0,00%
II. Dlhodobý hmotný majetok	125 345	100,00%	99 128	100,00%	101 098	100,00%
III. Dlhodobý finančný majetok	0	0,00%	0	0,00%	0	0,00%
<b>C. Obežný majetok celkom</b>	<b>426 928</b>	<b>76,76%</b>	<b>1 451 451</b>	<b>93,36%</b>	<b>3 179 826</b>	<b>95,73%</b>
I. Zásoby	347	0,08%	11 150	0,77%	986	0,03%
II. Dlhodobé pohľadávky	0	0,00%	0	0,00%	0	0,00%
III. Krátkodobé pohľadávky	488 589	114,44%	1 228 405	84,63%	2 860 678	89,96%
IV. Finančné účty	49 861	11,68%	211 896	14,60%	318 162	10,01%
V. Krátkodobý finančný majetok	0	0,00%	0	0,00%	0	0,00%
<b>D. Časové rozlíšenie celkom</b>	<b>3 904</b>	<b>0,70%</b>	<b>4 051</b>	<b>0,26%</b>	<b>40 744</b>	<b>1,23%</b>
<b>Spolu majetok</b>	<b>556 177</b>	<b>100,00%</b>	<b>1 554 630</b>	<b>100,00%</b>	<b>3 321 668</b>	<b>100,00%</b>



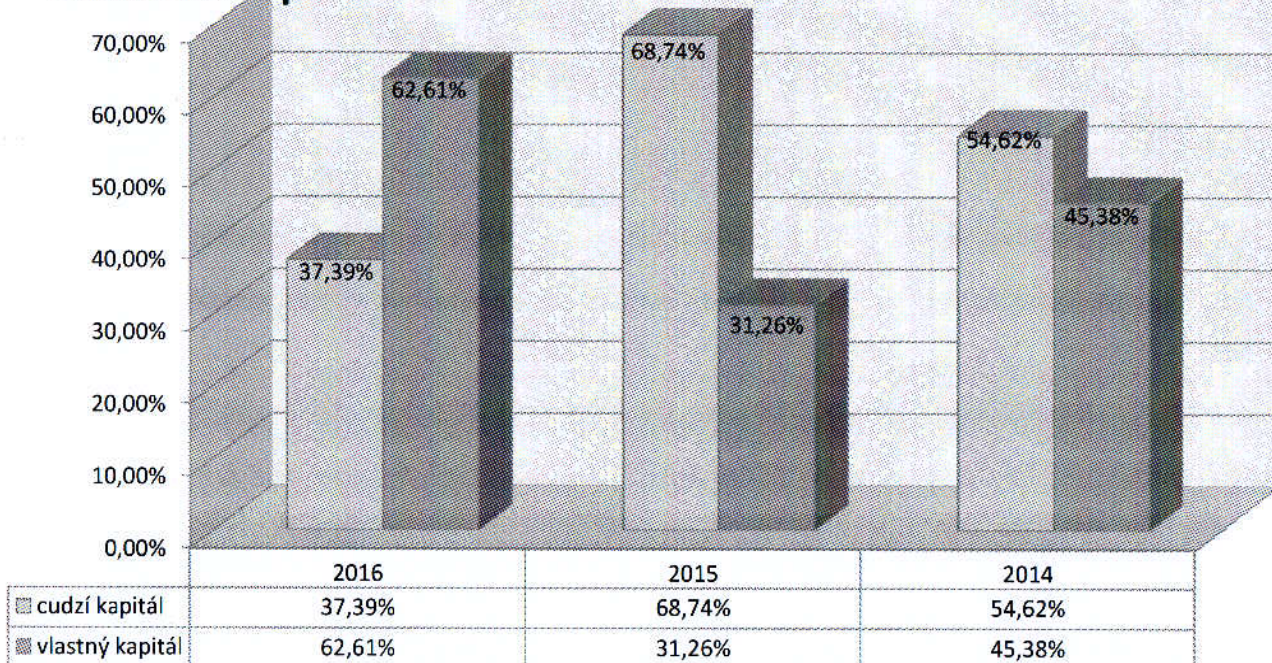
Majetok	31.12.2016	31.12.2015	2016-2015	31.12.2014	2015-2014
<b>B. Neobežný majetok celkom</b>	<b>125 345</b>	<b>99 128</b>	26 217	<b>101 098</b>	-1 970
I. Dlhodobý nehmotný majetok	0	0	0	0	0
II. Dlhodobý hmotný majetok	125 345	99 128	26 217	101 098	-1 970
III. Dlhodobý finančný majetok	0	0	0	0	0
<b>C. Obežný majetok celkom</b>	<b>426 928</b>	<b>1 451 451</b>	-1 024 523	<b>3 179 826</b>	-1 728 375
I. Zásoby	347	11 150	-10 803	986	10 164
II. Dlhodobé pohľadávky	0	0	0	0	0
III. Krátkodobé pohľadávky	488 589	1 228 405	-739 816	2 860 678	-1 632 273
IV. Finančné účty	49 861	211 896	-162 035	318 162	-106 266
V. Krátkodobý finančný majetok	0	0	0	0	0
<b>D. Časové rozlíšenie celkom</b>	<b>3 904</b>	<b>4 051</b>	-147	<b>40 744</b>	-36 693
<b>Spolu majetok</b>	<b>556 177</b>	<b>1 554 630</b>	-998 453	<b>3 321 668</b>	-1 767 038

### Vlastné imanie a záväzky

V roku 2016 zaznamenala EU-GROUP a.s. pokles hodnoty vlastného imania. Výsledok hospodárenia je nižší, ako v predošlom roku. Spoločnosť zaznamenala pokles krátkodobých záväzkov, ktorý pomáha efektívnejšie využívať vnútorné finančné zdroje, pri úspore úrokových nákladov ako aj pri zlepšovaní podmienok riadenia finančného toku.

	31.12.2016		31.12.2015		31.12.2014	
<b>A. Vlastné imanie spolu</b>	<b>345 674</b>	<b>62,61%</b>	<b>485 940</b>	<b>31,26%</b>	<b>1 507 391</b>	<b>45,38%</b>
I. Základné imanie	25 020	7,24%	25 020	7,24%	25 020	7,24%
II. Kapitálové fondy	5 004	1,45%	5 004	1,45%	5 004	1,45%
III. Fondy zo zisku	0	0,00%	0	0,00%	0	0,00%
IV. Výsledok hospodárenia minulých rokov	451 426	130,59%	445 759	128,95%	543 121	157,12%
V. Výsledok hospodárenia za účtovné obdobie	-135 776	-39,28%	10 157	2,94%	934 246	270,27%
<b>B. Záväzky spolu</b>	<b>206 390</b>	<b>37,39%</b>	<b>1 068 690</b>	<b>68,74%</b>	<b>1 814 276</b>	<b>54,62%</b>
I. Rezervy	9 736	4,72%	19 317	9,36%	14 479	7,02%
II. Dlhodobé záväzky	2 871	1,39%	4 735	2,29%	389	0,19%
III. Krátkodobé záväzky	193 783	93,89%	1 044 638	506,15%	1 799 384	871,84%
IV. Bankové úvery a výpomoci	0	0,00%	0	0,00%	0	0,00%
V. Časové rozlíšenie	4 113	0,75%	0	0,00%	24	0,00%
<b>Vlastné imanie a záväzky celkom</b>	<b>552 064</b>	<b>100,75%</b>	<b>1 554 630</b>	<b>100,00%</b>	<b>3 321 691</b>	<b>100,00%</b>

### Štruktúra kapitálu



	31.12.2016	31.12.2015	2015-2014	31.12.2014	2014-2013
<b>A. Vlastné imanie spolu</b>	<b>345 674</b>	<b>485 940</b>	-140 266	<b>1 507 391</b>	-1 021 451
I. Základné imanie	25 020	25 020	0	25 020	0
II. Kapitálové fondy	5 004	5 004	0	5 004	0
III. Fondy zo zisku	0	0	0	0	0
IV. Výsledok hospodárenia minulých rokov	451 426	445 759	5 667	543 121	-97 362
V. Výsledok hospodárenia za účtovné obdob	-135 776	10 157	-145 933	934 246	-924 089
<b>B. Záväzky spolu</b>	<b>206 390</b>	<b>1 068 690</b>	-862 300	<b>1 814 276</b>	-745 586
I. Rezervy	9 736	19 317	-9 581	14 479	4 838
II. Dlhodobé záväzky	2 871	4 735	-1 864	389	4 346
III. Krátkodobé záväzky	193 783	1 044 638	-850 855	1 799 384	-754 746
IV. Bankové úvery a výpomoci	0	0	0	0	0
V. Časové rozlíšenie	4 113	0	4 113	24	-24
<b>Vlastné imanie a záväzky celkom</b>	<b>552 064</b>	<b>1 554 630</b>	-1 002 566	<b>3 321 691</b>	-1 767 061

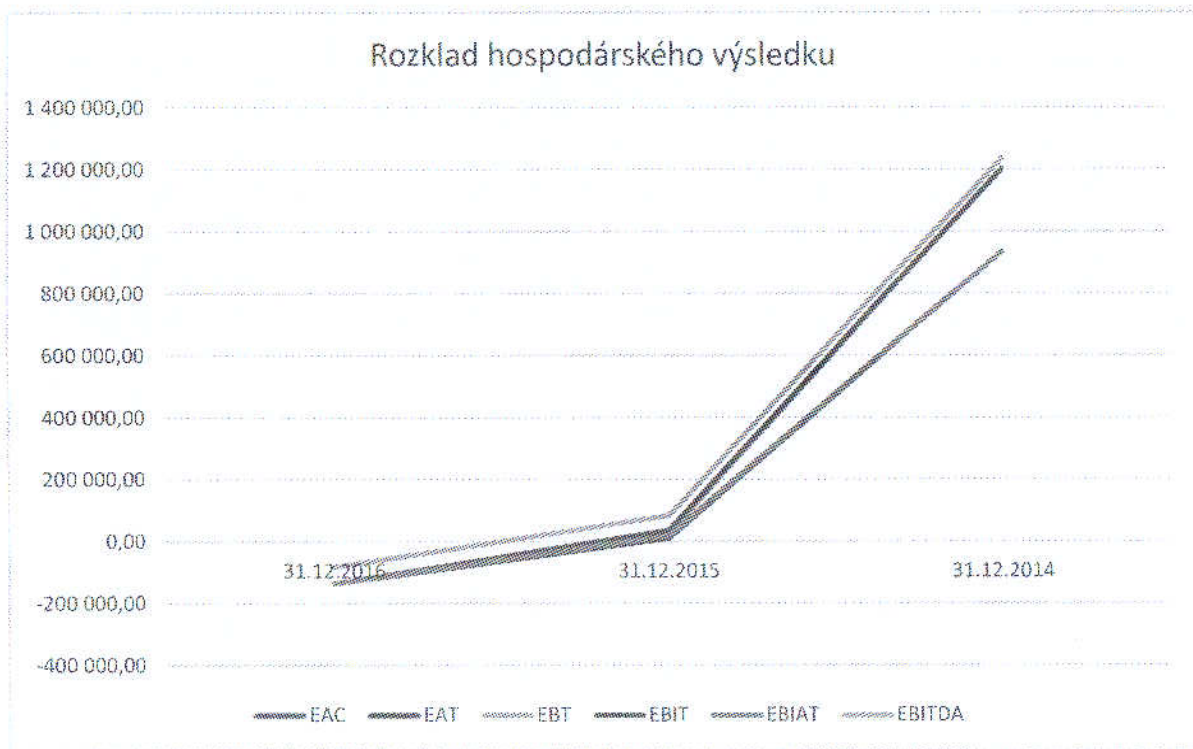
Výnosová situácia v EUR

EU-GROUP a.s. dosiahla v roku 2015 výsledok hospodárenia stratu vo výške 135.776,- EUR

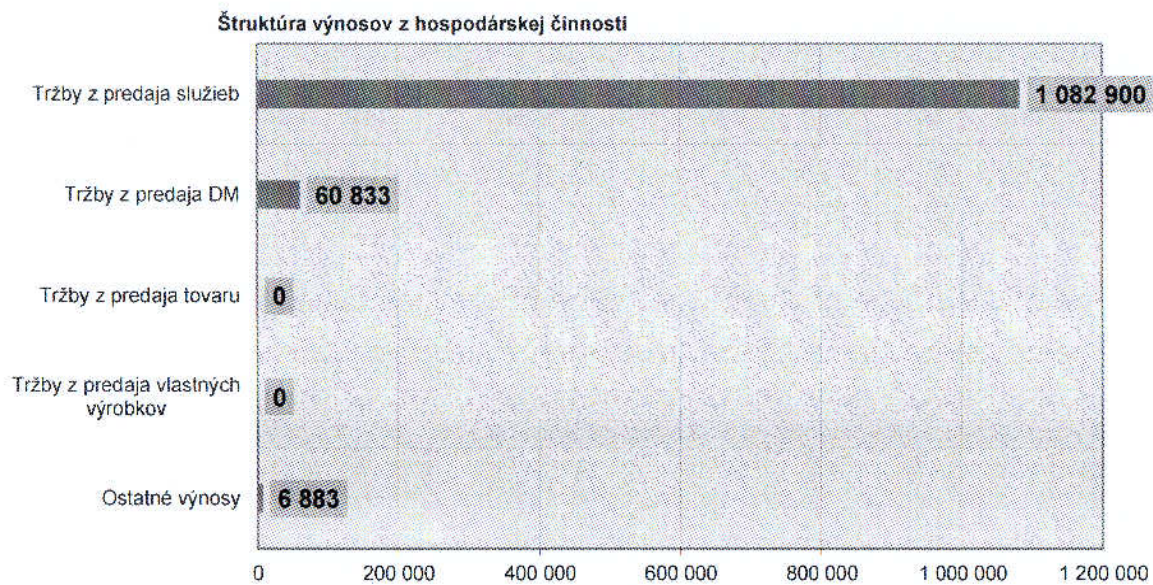
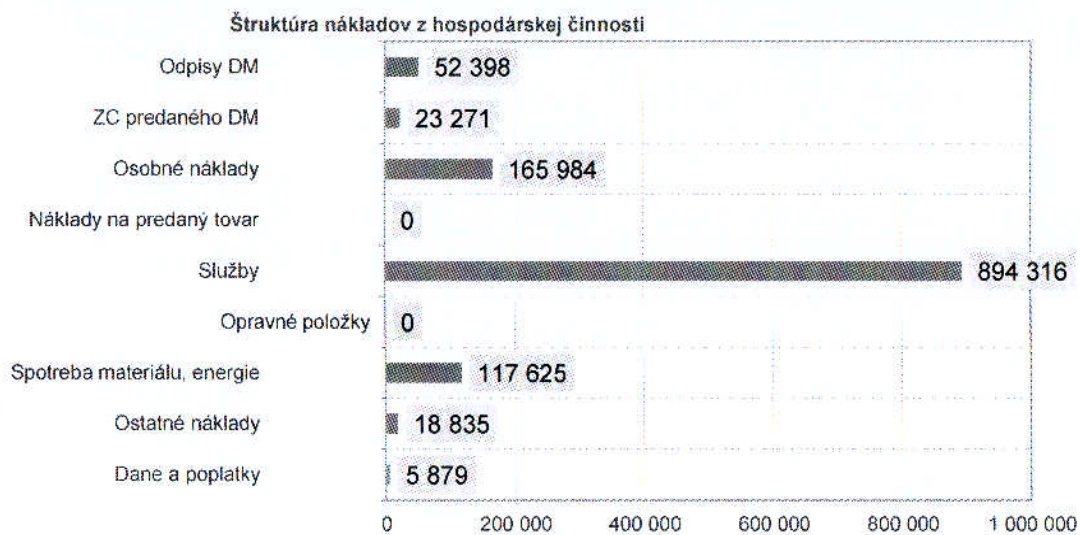
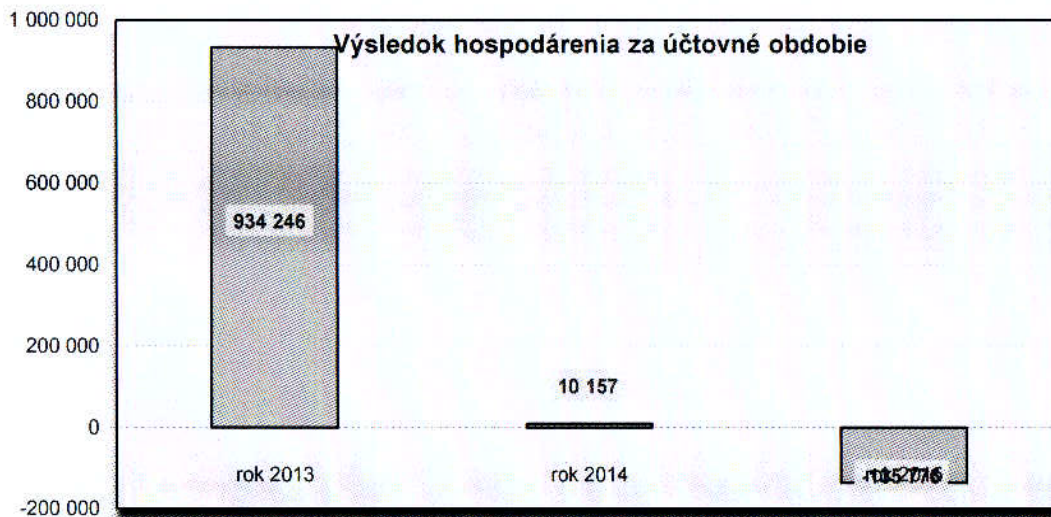
	31.12.2016		31.12.2015		31.12.2014	
Tržby z predaja tovaru	0	0,00%	0	0,00%	675 183	6,29%
Tržby z predaja vlastných výrobkov	0	0,00%	0	0,00%	0	0,00%
Tržby z predaja služieb	1 082 900	95,01%	8 275 989	99,80%	10 057 554	93,66%
Zmena stavu vnútroorganizačných zásob	-10 890	-0,96%	10 052	0,12%	0	0,00%
Aktivácia	0	0,00%	0	0,00%	0	0,00%
Tržby z predaja dlhodobého majetku a materiá	60 833	5,34%	0	0,00%	1 687	0,02%
Ostatné výnosy z hospodárskej činnosti	6 883	0,60%	6 521	0,08%	3 379	0,03%
<b>* Výnosy z hospodárskej činnosti spolu</b>	<b>1 139 726</b>		<b>8 292 562</b>		<b>10 737 803</b>	
Náklady vynaložené na obstaranie predaného tovaru	0	0,00%	0	0,00%	402 367	4,22%
Spotreba materiálu, energie a ostatných neskl	117 625	9,20%	116 560	1,41%	37 155	0,39%
Opravné položky k zásobám	0	0,00%	0	0,00%	0	0,00%
Služby	894 316	69,96%	7 863 347	94,95%	8 862 180	92,88%
Osobné náklady	165 984	12,98%	225 054	2,72%	194 808	2,04%
Dane a poplatky	5 879	0,46%	1 891	0,02%	2 055	0,02%
Údpsy a opravné položky k dlhodobého nehmotného majetku a dlhodobému hmotnému majetku	52 398	4,10%	46 907	0,57%	32 201	0,34%
Zostatková cena predaného dlhodobého majetku a predaného materiálu	23 271	1,82%	0	0,00%	1 704	0,02%
Opravné položky k pohľadávkam	0	0,00%	0	0,00%	0	0,00%
Ostatné náklady na hospodársku činnosť	18 835	1,47%	28 044	0,34%	8 924	0,09%
<b>* Náklady na hospodársku činnosť spolu</b>	<b>1 278 308</b>		<b>8 281 803</b>		<b>9 541 394</b>	
<b>* Výsledok hospodárenia z hospodárskej činnosti</b>	<b>-138 582</b>	<b>0,9</b>	<b>10 759</b>	<b>1,0</b>	<b>1 196 409</b>	<b>1,1</b>
Výnosy z finančnej činnosti	5 414		27 648		10 871	
Náklady na finančnú činnosť	1 863		10 449		6 665	
<b>* Výsledok hospodárenia z finančnej činnosti</b>	<b>3 551</b>		<b>17 199</b>		<b>4 206</b>	
Daň z príjmov z bežnej činnosti	745		17 801		266 369	
<b>Výsledok hospodárenia za účtovné obdobie pred zdanením</b>	<b>-135 031</b>		<b>27 958</b>		<b>1 200 615</b>	
<b>Výsledok hospodárenia za účtovné obdobie po zdanení (+/-) (r. 56 - r. 57 - r. 60)</b>	<b>-135 776</b>		<b>10 157</b>		<b>934 246</b>	

**Bilancia hospodárskeho výsledku v EUR**

	31.12.2016	31.12.2015	31.12.2014
Zisk pred zdanením, úrokmi a odpismi (Earnings before interest, taxes, depreciation and amortization charges ) <b>EBITDA</b>	↓ -82 016,00	↓ 83 932,00	↑ 1 234 156,00
Zisk pred zdanením a úrokmi (Earnings before interest and taxes, ) <b>EBIT</b>	↓ -134 414,00	↓ 37 025,00	↑ 1 201 955,00
Zisk pred úrokmi po zdanení.(Earnings Before Interest After Taxes) <b>EBIAT</b>	↓ -135 159,00	↓ 19 224,00	↑ 935 586,00
Čistý zisk k rozdelení akcionárom vlastniacich kmeňové akcie (Earning available for common	↓ -135 776,00	↓ 10 157,00	↑ 934 246,00
Zisk pred zdanením (Earnings before tax ) <b>EBT</b>	↓ -135 031,00	↓ 27 958,00	↑ 1 200 615,00
Čistý zisk (Earnings after tax ) <b>EAT</b>	↓ -135 776,00	↓ 10 157,00	↑ 934 246,00



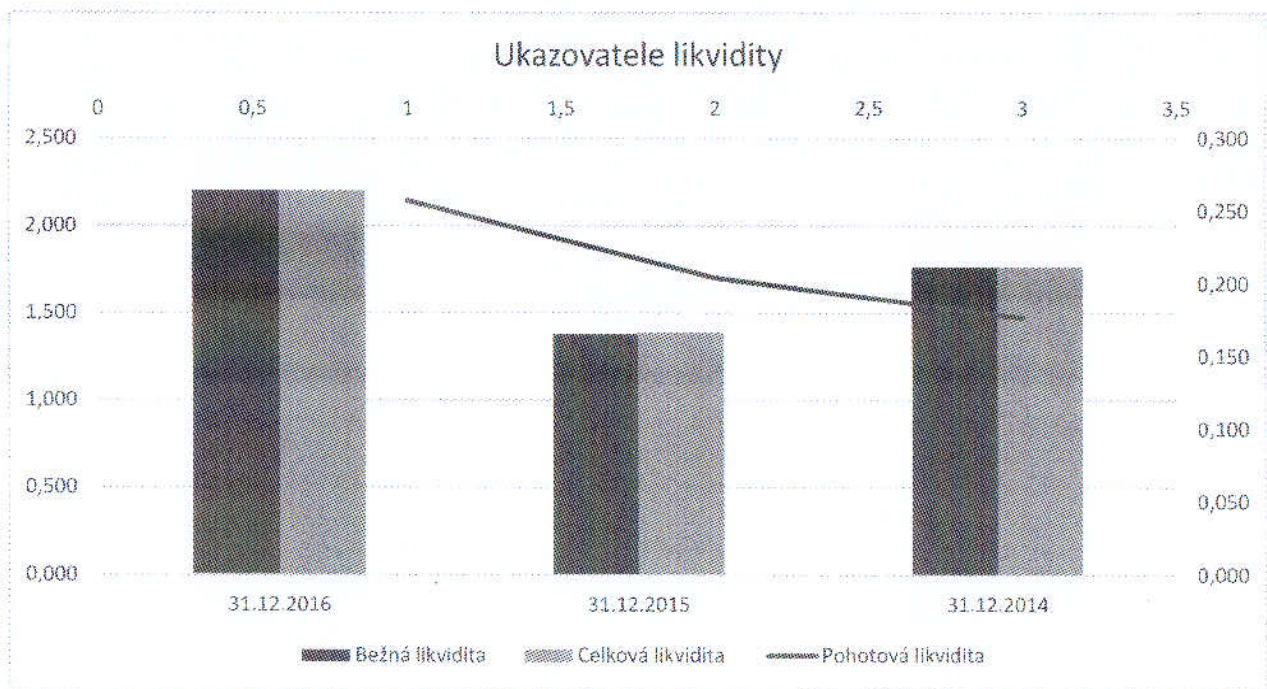
<b>Cash Flow</b> v EUR	<b>31.12.2015</b>	<b>31.12.2014</b>
Prevádzkové aktivity (Operating Activities)		
Čistý zisk pred prioritných dividend (Net Income before preferred dividends)	-136 393,00 €	1 090,00 €
Noncash adjustments (nepeňažné úpravy)		
Odpisy a amortizácia (Depreciation and amortization)	52 398,00 €	46 907,00 €
Zmena stavu pohľadávok ( Increase in accounts receivable)	-851 685,00 €	-1 632 273,00 €
Zmena stavu zásob (Increase in inventories)	-10 803,00 €	10 165,00 €
Zmena stavu splatných záväzkov (Increase in accounts payable)	-850 855,00 €	-754 746,00 €
Zmena stavu časového rozlíšenia (Increase in accruals)	4 113,00 €	-24,00 €
Čistý CF (použitý) z prevádzkových činností Net cash provided (used) by operating activities	↑ -1 793 225,00 €	↓ -2 328 881,00 €
Investičnej činnosti (Investing activities)		
Peňažné prostriedky použité na obstaranie DHM (Cash used to acquire fixed assets )	78 615,00 €	44 937,00 €
Predaj krátkodobého finančného majetku (Sale of short-term investments)	0,00 €	0,00 €
Čistý CF (použitý) z investičnej činnosti (Net cash provided (used) by investing activities)	↑ 78 615,00 €	↓ 44 937,00 €
Z finančnej činnosti (Financing Activities)		
Zvýšenie zmenky na úhradu (Increase in notes payable)	0,00 €	0,00 €
Zvýšenie dlhopisov (Increase in bonds)	0,00 €	0,00 €
Čistý CF (použitý) z finančnej činnosti ( Čistý CF (použitý) z finančnej činnosti)	↑ 0,00 €	↑ 0,00 €
Čistá zmena peňažných prostriedkov a ekvivalentov (Net change in cash and equivalents)	↑ -1 714 610,00 €	↓ -2 283 944,00 €
Peňažné prostriedky a cenné papiere na začiatku roka (Cash and securities at beginning of the year)	213 395,16 €	318 162,24 €
Peňažné prostriedky a cenné papiere na konci roka (Cash and securities at end of the year)	↑ -1 501 214,84 €	↓ -1 965 781,76 €
Čistý prevádzkový pracovný kapitál (Net Operating Working Capital - NOWC)	229 031,39 €	408 312,16 €
Čistý prevádzkový zisk po zdanení (Net Operating Profit After Taxes NOPAT)	-108 024,80 €	22 366,40 €
Čistý prevádzkový kapitál (Total Net Operating Capital TOC)	354 376,39 €	507 440,16 €
Free Cash Flow FCF	45 038,97 €	45 038,97 €
Market Value Added - MVA	-314 500,00 €	-454 616,00 €
Economic Value Added - EVA	-147 006,20 €	-32 437,14 €
The Return on Invested Capital ROIC	-30,48%	4,41%



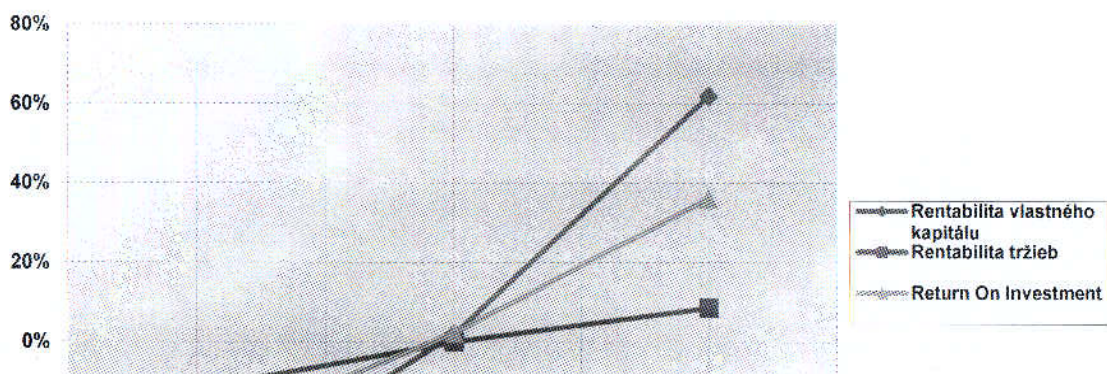
## Ukazovatele

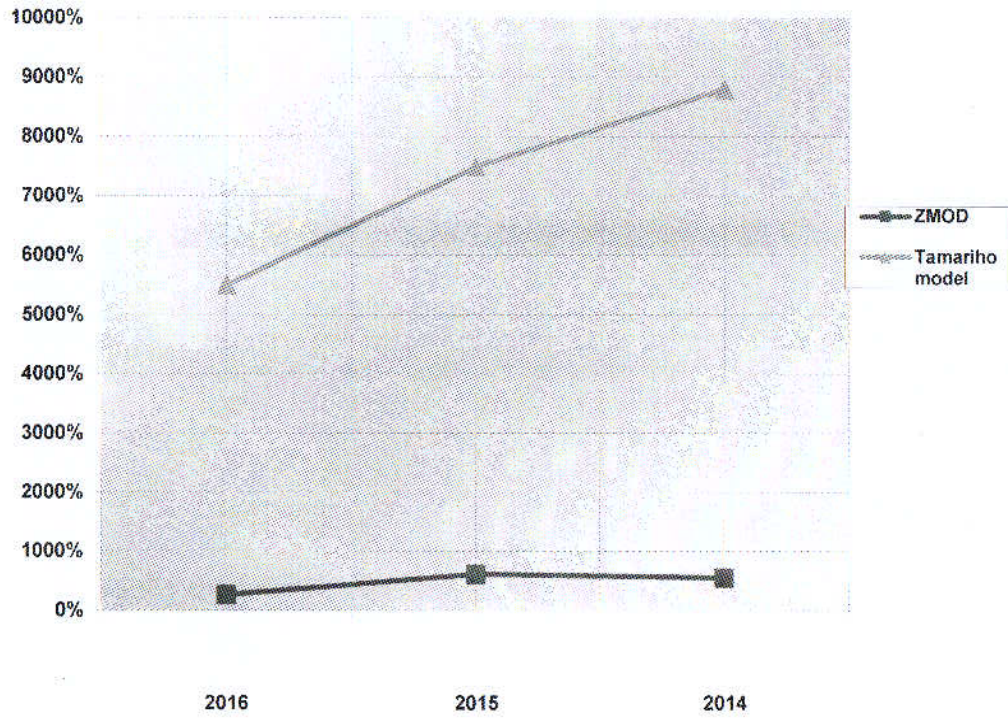

		31.12.2016		31.12.2015		31.12.2014
<b>Ukazovatele likvidity</b>						
Pohotová likvidita (OKAMŽITÁ LIKVIDITA) ( finančné účty / krátkodobé záväzky + finančné výpomoc + bežné bankové úvery )		↑ 0,257	⇒	0,204 ↓		0,177
Bežná likvidita ( krátkodobý majetok - zásoby / krátkodobé záväzky + finančné výpomoc + bežné bankové úvery )		↑ 2,201	↓	1,380 ⇒		1,767
Celková likvidita ( krátkodobý majetok / krátkodobé záväzky + finančné výpomoc + bežné bankové úvery )		↑ 2,203	↓	1,391 ⇒		1,767
<b>Ukazovatele rentability</b>						
Rentabilita celkového kapitálu ( Return on Investment - ROI) ( EBIT - Zisk pred odpočítaním úrokov a daní / celkový kapitál )		▼ -24,17%	⇒	2,38% ▲		36,19%
Rentabilita vlastného kapitálu ( Return on Equity - ROE ) ( EAT - čistý príjem (zisk po zdanení) / vlastný kapitál )		▼ -39,28%	⇒	2,09% ▲		61,98%
Rentabilita tržieb ( Return on Sales - ROS ) EAT - čistý príjem (zisk po zdanení) / tržby *100		▼ -11,87%	⇒	0,12% ▲		8,70%
<b>Ukazovatele aktivity</b>						
Doba obratu zásob (Days in Inventory) ( zásoby / tržby / n )		↑ 2	↓	0 ↓		0
Doba obratu (inkasa) pohľadávok (%) ( pohľadávky z obchodného styku / tržby / n )		↑ 60	↓	32 ↓		39
Obrátka zásob (Inventory Turnover) (-) ( tržby / zásoby )		↓ 194	↓	1 364 ↑		10 898
<b>Ukazovatele zadlženosti</b>						
Koeficient samofinčovania (%) ( vlastné imanie / Aktiva * 100 )		▲ 62,15%	▼	31,26% ⇒		45,38%
Celková zadlženosť - veriteľské riziko (%) ( celkové záväzky (cudzí kapitál) / celkové aktiva (celkový kapitál) *100 )		▼ 37,11%	▲	68,74% ⇒		54,62%

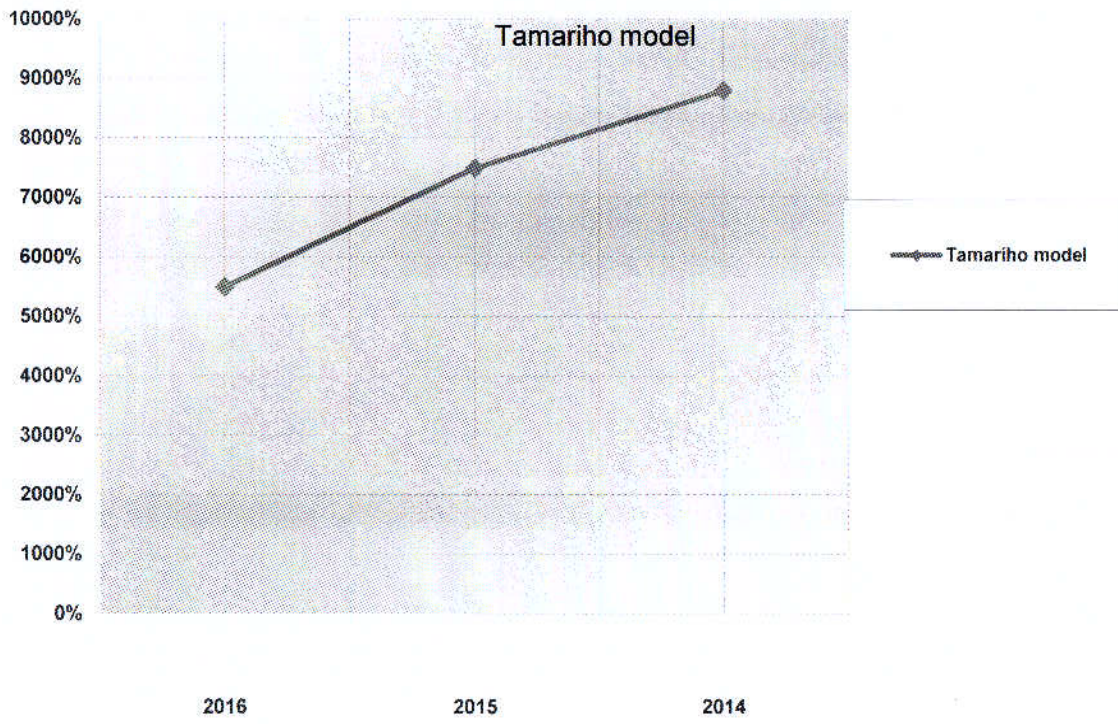
Stupeň finančnej samostatnosti podniku (vlastné imanie (vlastný kapitál) / cudzí kapitál)	(-)	▲	1,67 ▼	0,45 ▼	0,83
Úverová zadĺženosť ( krátkodobé finančné výpomoci a bankové úvery celkom / celkový kapitál )	(%)	▲	0,00% ▲	0,00% ▲	0,00%
ZMOD - Modifikácia Altmanovho modelu na podmienky českých a slovenských podnikov (ZMOD = 1,2 x1 + 1,4 x2 + 3,3 x3 + 0,6 x4 + 1,0 x5 + 1,0 x6 )		↓	2,606 ↑	6,122 ↑	5,550
Tamariho model		↓	55 →	75 ↑	88



V roku 2015 nastala markantná zmena v rentabilite tržieb oproti roku 2014. Zvýšila sa o 181,40%. Príčinou je oživenie stavebného trhu, hlavne diaľničného segmentu - PPP projekty, ale taktiež v bytovej a priemyselnej výstavbe.








	Stav 1.1.2016	Prírasky	Úbytky	Preúčtovania	Stav 31.12.2016	Opravy, opravné položky	Účtovná hodnota 31.12.2016	Účtovná hodnota 31.12.2015	Odpisy	2016
<b>I. Dlhodobý nehmotný majetok</b>										
1. Softvér	0	0	0	0	0	0	0	0	0	0
2. Oceniteľné práva	0	0	0	0	0	0	0	0	0	0
<b>II. Dlhodobý hmotný majetok</b>										
1. Pozemky	0	0	0	0	0	0	0	0	0	0
2. Stavby	0	0	0	0	0	0	0	0	0	0
3. Samostatné hnutelné veci a súbory hnutelných vecí	101 098	95 535	97 504	0	99 129	0	123 345	99 129		
4. Obstarávaný dlhodobý hmotný majetok	0	0	0	0	0	0	0	0		
	<b>101 098</b>	<b>95 535</b>	<b>97 504</b>	<b>0</b>	<b>99 129</b>	<b>0</b>	<b>123 345</b>	<b>99 129</b>		<b>0</b>
<b>Celkový súčet</b>	<b>▲ 101 098</b>	<b>95 535</b>	<b>97 504</b>	<b>0 ▼</b>	<b>99 129</b>	<b>0 ▲</b>	<b>123 345</b>	<b>99 129</b>		<b>0</b>

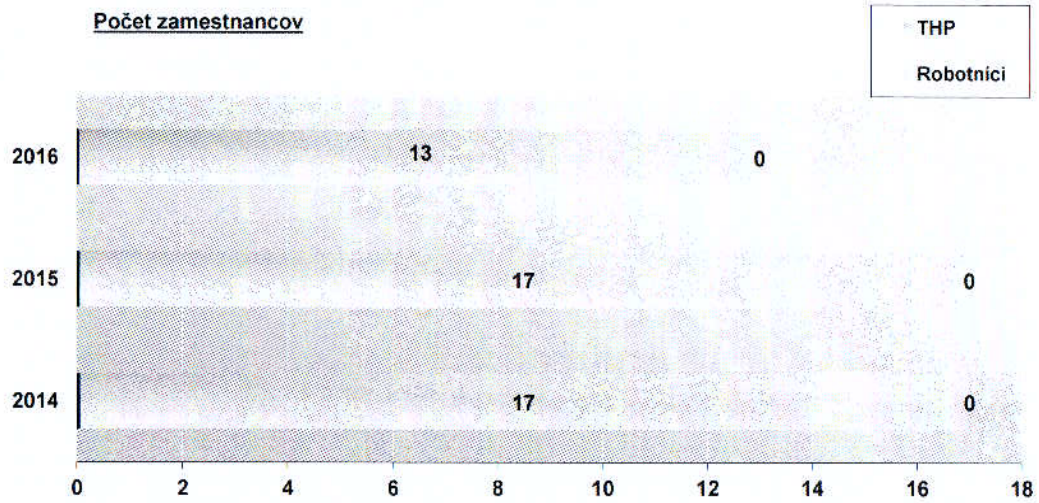
## Účtovná hodnota dlhodobého majetku v EUR



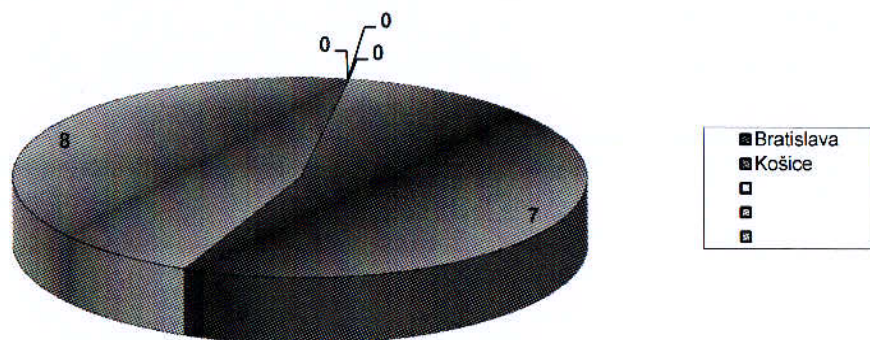


## Ludské zdroje

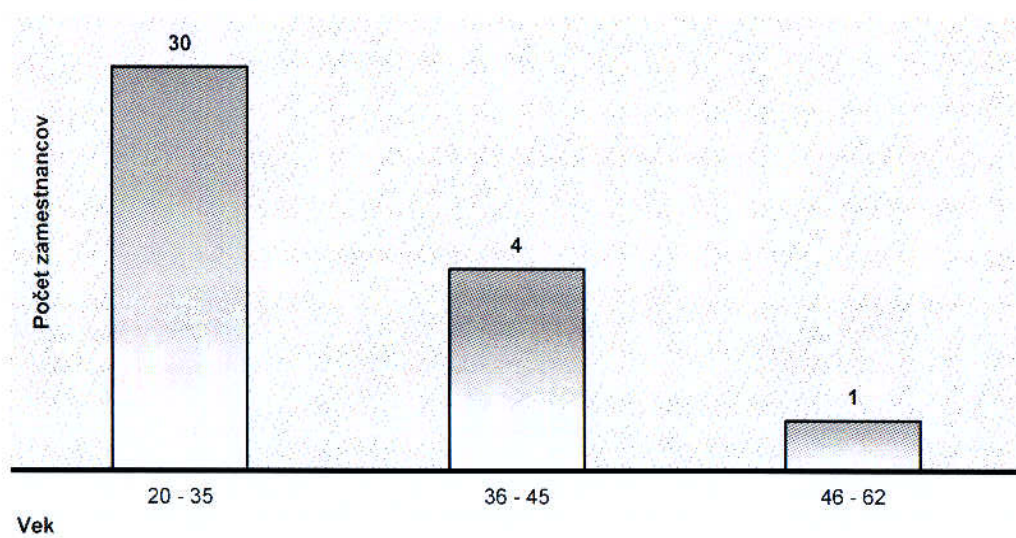
Spoločnosť ku koncu roka 2016 zamestnávala 13 zamestnancov.



Zamestnanci podľa pobočiek




vekova struktura zamestnancov



## Produktivita práce

Produktivita práce (FO) ( z tržieb)	7 331,62	40 568,57	52 619,73
Produktivita práce (PO) ( z tržieb)	1 466,32	10 776,03	12 088,32
Priemerný mesačný zárobok zamestnanca	212,80	293,04	219,38
Mzdová produktivita - z tržieb	6,89	36,77	55,10
Mzdová rentabilita - zo zisku (EBITDA)	-0,49	0,37	6,34
Mzdová rentabilita - zo zisku (EAT)	-0,82	0,05	4,80
Podiel zisku na zamestnanca (EBITDA )	-105,15	109,29	1 389,82
Podiel zisku na zamestnanca (EAT )	-174,07	13,23	1 052,08
Produktivita práce z pridanej hodnoty - hodinová	0,45	8,68	41,19
Produktivita práce z pridanej hodnoty - denná	3,62	69,47	329,49
Produktivita práce z pridanej hodnoty - ročná / 1 F.č	4 620,69	18 007,88	84 178,53
Produktivita práce z pridanej hodnoty - ročná / 1 P.č	924,14	4 783,34	19 338,31
Priemerná dĺžka dňa v hodinách	8	8	8
Produktivita práce ( z výnosov)	▼ 1468,128	▲ 10833,607	▲ 12104,363



## Activity

## **Najvýznamnejší odberatelia**

Vlastníci bytov a nebytových priestorov

SUDOP Trade project

Obec Turňa nad Bodvou

Univerzitná nemocnica L.Pasteura Košice

Vodohospodárska výstavba s.p.

## **Najvýznamnejší dodávatelia**

MBL a.s. Košice

YETI s.r.o.

BEKWOODCOTE s.r.o.

GMAS s.r.o.

PFK trade s.r.o.

MIW s.r.o.FS Frame s.r.o.

## **Najvýznamnejšie služby**

Stavebné práce - zákazková výroba

Právne služby

Auditorské služby a daňové poradenstvo

Nájom nebytových priestorov

---

## Najvýznamnější produkty

## Rozhodnutie jediného akcionára

spoločnosti **EU-GROUP a. s.**, so sídlom Nábělkova 1, 841 05 Bratislava, IČO: 45 470 651, zapísanej v Obchodnom registri Okresného súdu Bratislava I, oddiel: Sa, vložka č.: 4995/B  
(ďalej len „Spoločnosť“)

---

### Jediný akcionár Spoločnosti:


**TRISSO INVEST – družstvo**, so sídlom Alžbetina 3, 040 01 Košice, IČO: 46 186 280, zápis v Obchodnom registri Okresného súdu Košice I, oddiel: Dr, vložka č.: 1384/V, s počtom hlasov 100, čo zodpovedá počtu 4 ks jeho akcií, podľa pomeru menovitej hodnoty jednej akcie vo výške 6 255,- EUR k výške základného imania Spoločnosti.

vykonávajúci pôsobnosť valného zhromaždenia Spoločnosti v súlade s § 190 ods. 1 zákona č. 513/1991 Zb. Obchodného zákonníka v znení neskorších predpisov

### týmto prijíma nasledovné rozhodnutie:

1. Jediný akcionár rozhodol o schválení účtovnej závierky Spoločnosti za rok 2016 a zároveň súhlasí so zaúčtovaním straty vo výške 135 776,- € ako neuhradenej straty minulých rokov.
2. Jediný akcionár zároveň rozhodol o zvolení audítora Spoločnosti za účelom overenia účtovnej závierky za rok 2016 – spoločnosť TAX – AUDIT Slovensko, spol. s r.o., so sídlom Kapitulská 14, 917 01 Trnava, IČO: 36 219 835, zápis v Obchodnom registri Okresného súdu Trnava, oddiel: Sro, vložka č.: 10186/T.

V Košiciach, dňa 29.5.2017

  
**TRISSO INVEST – družstvo**  
JUDr. Tomáš Hleš, predseda predstavenstva

---

**SPRÁVA NEZÁVISLÉHO AUDÍTORA Z AUDITU  
ÚČTOVNEJ ZÁVIERKY K 31.12.2016  
A VÝROČNEJ SPRÁVY ZA ROK 2016  
spoločnosti  
EU-GROUP a. s.  
Nábělkova 1, 841 05 Bratislava**

## SPRÁVA NEZÁVISLÉHO AUDÍTORA

Akcionárom, predstavenstvu a dozornej rade spoločnosti EU-GROUP a. s.

### Správa z auditu účtovnej závierky

#### Názor

Uskutočnili sme audit účtovnej závierky spoločnosti EU-GROUP a. s. (ďalej len „Spoločnosť“), ktorá obsahuje súvahu k 31. decembru 2016, výkaz ziskov a strát za rok končiaci sa k uvedenému dátumu, a poznámky, ktoré obsahujú súhrn významných účtovných zásad a účtovných metód.

Podľa nášho názoru, priložená účtovná závierka poskytuje pravdivý a verný obraz finančnej situácie Spoločnosti k 31. decembru 2016 a výsledku jej hospodárenia za rok končiaci sa k uvedenému dátumu podľa zákona č. 431/2002 Z.z. o účtovníctve v znení neskorších predpisov (ďalej len „zákon o účtovníctve“).

#### Základ pre názor

Audit sme vykonali podľa medzinárodných auditorských štandardov (International Standards on Auditing, ISA). Naša zodpovednosť podľa týchto štandardov je uvedená v odseku Zodpovednosť audítora za audit účtovnej závierky. Od Spoločnosti sme nezávislí podľa ustanovení zákona č. 423/2015 o štatutárnom audite a o zmene a doplnení zákona č. 431/2002 Z. z. o účtovníctve v znení neskorších predpisov (ďalej len „zákon o štatutárnom audite“) týkajúcich sa etiky, vrátane Etického kódexu audítora, relevantných pre náš audit účtovnej závierky a splnili sme aj ostatné požiadavky týchto ustanovení týkajúcich sa etiky. Sme presvedčení, že auditorské dôkazy, ktoré sme získali, poskytujú dostatočný a vhodný základ pre náš názor.

#### Iná skutočnosť

Spoločnosť nespĺňa veľkostné kritériá pre povinný audit účtovnej závierky v zmysle zákona o účtovníctve. Pre audit účtovnej závierky sa rozhodla dobrovoľne.

#### Zodpovednosť štatutárneho orgánu za účtovnú závierku

Štatutárny orgán je zodpovedný za zostavenie tejto účtovnej závierky tak, aby poskytovala pravdivý a verný obraz podľa zákona o účtovníctve a za tie interné kontroly, ktoré považuje za potrebné na zostavenie účtovnej závierky, ktorá neobsahuje významné nesprávosti, či už v dôsledku podvodu alebo chyby.

Pri zostavovaní účtovnej závierky je štatutárny orgán zodpovedný za zhodnotenie schopnosti Spoločnosti nepretržite pokračovať vo svojej činnosti, za opísanie skutočností týkajúcich sa nepretržitého pokračovania v činnosti, ak je to potrebné, a za použitie predpokladu nepretržitého pokračovania v činnosti v účtovníctve, ibaže by mal v úmysle Spoločnosť zlikvidovať alebo ukončiť jej činnosť, alebo by nemal inú realistickú možnosť než tak urobiť.

#### Zodpovednosť audítora za audit účtovnej závierky

Našou zodpovednosťou je získať primerané uistenie, či účtovná závierka ako celok neobsahuje významné nesprávosti, či už v dôsledku podvodu alebo chyby, a vydať správu audítora, vrátane názoru. Primerané uistenie je uistenie vysokého stupňa, ale nie je zárukou toho, že audit vykonaný podľa medzinárodných auditorských štandardov vždy odhalí významné nesprávosti, ak také existujú. Nesprávosti môžu vzniknúť v dôsledku podvodu alebo chyby a za významné sa považujú vtedy, ak by sa dalo odôvodnene očakávať, že jednotlivito alebo v súhrne by mohli ovplyvniť ekonomické rozhodnutia používateľov, uskutočnené na základe tejto účtovnej závierky.

V rámci auditu uskutočneného podľa medzinárodných auditorských štandardov, počas celého auditu uplatňujeme odborný úsudok a zachovávame profesionálny skepticizmus. Okrem toho:

- Identifikujeme a posudzujeme riziká významnej nesprávnej účtovnej závierky, či už v dôsledku podvodu alebo chyby, navrhujeme a uskutočňujeme auditorské postupy reagujúce na tieto riziká a získavame auditorské dôkazy, ktoré sú dostatočné a vhodné na poskytnutie základu pre náš názor. Riziko neodhalenia významnej nesprávnej účtovnej závierky v dôsledku podvodu je vyššie ako toto riziko v dôsledku chyby, pretože podvod môže zahŕňať tajnú dohodu, falšovanie, úmyselné vynechanie, nepravdivé vyhlásenie alebo obídenie internej kontroly.
- Oboznamujeme sa s internými kontrolami relevantnými pre audit, aby sme mohli navrhnúť auditorské postupy vhodné za daných okolností, ale nie za účelom vyjadrenia názoru na efektívnosť interných kontrol Spoločnosti.
- Hodnotíme vhodnosť použitých účtovných zásad a účtovných metód a primeranosť účtovných odhadov a uvedenie s nimi súvisiacich informácií, uskutočnené štatutárnym orgánom.
- Robíme záver o tom, či štatutárny orgán vhodne v účtovníctve používa predpoklad nepretržitého pokračovania v činnosti a na základe získaných auditorských dôkazov záver o tom, či existuje významná neistota v súvislosti s udalosťami alebo okolnosťami, ktoré by mohli významne spochybníť schopnosť Spoločnosti nepretržite pokračovať v činnosti. Ak dospejeme k záveru, že významná neistota existuje, sme povinní upozorniť v našej správe audítora na súvisiace informácie uvedené v účtovnej závierke alebo, ak sú tieto informácie nedostatočné, modifikovať náš názor. Naše závery vychádzajú z auditorských dôkazov získaných do dátumu vydania našej správy audítora. Budúce udalosti alebo okolnosti však môžu spôsobiť, že Spoločnosť prestane pokračovať v nepretržitej činnosti.
- Hodnotíme celkovú prezentáciu, štruktúru a obsah účtovnej závierky vrátane informácií v nej uvedených, ako aj to, či účtovná závierka zachytáva uskutočnené transakcie a udalosti spôsobom, ktorý vedie k ich vernému zobrazeniu.

#### **Správa k ďalším požiadavkám zákonov a iných právnych predpisov**

##### Správa k informáciám, ktoré sa uvádzajú vo výročnej správe

Štatutárny orgán je zodpovedný za informácie uvedené vo výročnej správe, zostavenej podľa požiadaviek zákona o účtovníctve. Naš vyššie uvedený názor na účtovnú závierku sa nevzťahuje na iné informácie vo výročnej správe.

V súvislosti s auditom účtovnej závierky je našou zodpovednosťou oboznámenie sa s informáciami uvedenými vo výročnej správe a posúdenie, či tieto informácie nie sú vo významnom nesúlade s auditovanou účtovnou závierkou alebo našimi poznatkami, ktoré sme získali počas auditu účtovnej závierky, alebo sa inak zdajú byť významne nesprávne.

Posúdili sme, či výročná správa Spoločnosti obsahuje informácie, ktorých uvedenie vyžaduje zákon o účtovníctve.

Na základe prác vykonaných počas auditu účtovnej závierky, podľa nášho názoru:

- informácie uvedené vo výročnej správe zostavenej za rok 2016 sú v súlade s účtovnou závierkou za daný rok,
- výročná správa obsahuje informácie podľa zákona o účtovníctve.

Okrem toho, na základe našich poznatkov o účtovnej jednotke a situácii v nej, ktoré sme získali počas auditu účtovnej závierky, sme povinní uviesť, či sme zistili významné nesprávne informácie vo výročnej správe, ktorú sme dostali po dátume vydania tejto správy audítora. V tejto súvislosti neexistujú zistenia, ktoré by sme mali uviesť.

V Trnave, dňa 07.09.2017

**TAX - AUDIT Slovensko, spol. s r. o.**

Kapitulská 14

917 01 Trnava

Obchodný register Trnava, odd.: Sro, č. vložky: 10186/T

Licencia SKAU č. 131

**Ing. Ružena Straková, MBA**

Zodpovedný audítor

Licencia SKAU č. 797



*Ružena Straková*



# LICENCIA

na poskytovanie audítorských služieb

číslo: **131**

vydaná na základe § 34 ods. 3 zákona 466/2002 Z.z.  
o audítoroch a Slovenskej komore audítorov podľa § 6

Obchodné meno : \_\_\_\_\_

**TAX - AUDIT Slovensko, spol. s r.o.**

Zapísaný do OR: **Okresný Súd Trnava**

Identifikačné číslo spoločnosti (IČO): **36219835**

Dátum zápisu do zoznamu audítorských spoločností: **02.04.1997**

Vydané v Bratislave dňa: **01.03.2004**



*Jana Dulla*

prezident SKAu