

**mkem, spol. s r.o., Továrenská 15, Stará Ľubovňa**

**V Ý R O Č N Á   S P R Á V A  
S P O L O Č N O S T I  
za rok 2016**

**Ing. Juraj Z i m a  
konateľ**

**Schválená riadnym valným zhromaždením  
dňa: 22.06.2017**

	<b>V Ý R O Č N Á   S P R Á V A</b> <b>S P O L O Č N O S T I   Z A   R O K</b> <b>2 0 1 6</b>	<b>Č: 2016</b> <b>Strana: 2/25</b>
---	--	---------------------------------------

<b>O B S A H</b>	<b>Strana č.</b>
------------------	------------------

<b>I. ZÁKLADNÉ ÚDAJE O SPOLOČNOSTI</b>	<b>3</b>
<b>II. VÝVOJ SPOLOČNOSTI V ROKU 2016</b>	<b>5</b>
UKAZOVATELE ŠTRUKÚRY NÁKLADOV	6
UKAZOVATELE ŠTRUKTÚRY VÝNOSOV	7
<b>III. SÚHRNNÉ UKAZOVATELE</b>	<b>8</b>
UKAZOVATELE LIKVIDITY	8
UKAZOVATELE AKTIVITY	8
UKAZOVATELE ZADĽŽENOSTI	9
UKAZOVATELE EFEKTÍVNOSTI	9
<b>IV. MAJETOK A ZDROJE JEHO KRYTIA ZA ROK 2016</b>	<b>13</b>
MAJETKOVÁ ŠTRUKTÚRA	13
ZDROJE KRYTIA	14
<b>V. ROČNÁ ÚČTOVNÁ ZÁVIERKA</b>	<b>15</b>
1. Súvaha	15
2. Výkaz ziskov a strát	18
3. Výkaz o peňažnom toku hotovosti	20
<b>VI. USPORIADANIE HOSPODÁRSKEHO VÝSLEDKU</b>	<b>22</b>
<b>VII. OSTATNÉ NÁLEŽITOSTI</b>	<b>23</b>
1. Udalosti osobitného významu, ktoré nastali po skončení účtovného obdobia	23
2. Predpokladaný vývoj v roku 2017	23
3. Náklady na činnosť v oblasti výskumu a vývoja	25
4. Nadobúdanie obchodných podielov	25
5. Organizačná zložka spoločnosti v zahraničí	25
<b>VIII. PRÍLOHY</b>	
1. Overenie riadnej účtovnej závierky k 31. 12. 2016	
2. Dodatok k správe audítora o overení súladu výročnej správy s účtovnou závierkou	

## I. ZÁKLADNÉ ÚDAJE O SPOLOČNOSTI

1. Obchodné meno: mkem, spol. s r.o.
2. Sídlo: Továrenská 15  
Stará Ľubovňa  
064 01
3. IČO: 31 714 358
4. Deň vzniku: 02.10.1995
5. Právna forma: Spoločnosť s ručením obmedzeným
6. Predmet činnosti:
- vývoj, výroba a predaj plastických a kovových dielcov pre automobilový priemysel
  - vnútroštátna nákladná cestná doprava
  - ekonomické a organizačné poradenstvo
  - vedenie účtovníctva
  - sprostredkovanie obchodu a výroby
  - sprostredkovanie služieb v rozsahu voľnej živnosti
  - nákup a predaj autopríslušenstva pre automobilový priemysel
  - operatívny a finančný leasing
  - prenájom strojov, zariadení, nástrojov, motorových vozidiel a nehnuteľnosti
  - nákup a predaj priemyselného tovaru
  - nákup a predaj strojov a zariadení
  - nákup a predaj motorových vozidiel
  - medzinárodná nákladná cestná doprava
7. Základné imanie: 50 000,- EUR

	<p style="text-align: center;">V Ý R O Č N Á   S P R Á V A S P O L O Č N O S T I   Z A   R O K 2 0 1 6</p>	<p>Č: 2016 Strana: 4/25</p>
--	--	---------------------------------

8. Spoločníci: FB & T Finanz Beteiligungs & Trading AG,  
ul. Untermüli 7, Zug 6300, Švajčiarska konfederácia
9. Výška vkladu každého spoločníka: FB & T Finanz Beteiligungs & Trading AG, Zug  
Výška vkladu ..... 50 000,- EUR  
Rozsah splatenia ..... 50 000,- EUR
10. Štatutárny orgán: Konateľ:  
Ing. Juraj Zima, r. č. 560506/6500,  
Kamienka 89, okres Stará Ľubovňa
11. Konanie menom spoločnosti: Písomnosti zakladajúce práva a povinnosti spoločnosti  
podpisuje konateľ samostatne tak, že k písanému alebo  
tlačenému obchodnému menu spoločnosti pripojí svoj  
vlastnoručný podpis.
12. Ďalšie právne skutočnosti: Spoločnosť s ručením obmedzeným bola založená  
Zakladateľskou listinou N 147/95, NZ 120/95 spísanej na  
Notárskom úrade JUDr. Dariny SČENSNEJ, Stará  
Ľubovňa dňa 18.8.1995 podľa zákona č. 513/91 Zb.  
Zahraničný kapitál: 100 % Švajčiarsko. Dodatok  
k zakladateľskej listine č. 1 zo dňa 8. 1. 1996 a č. 2 zo  
dňa 15. 3. 1996. Starý spis: S.r.o. 6768. Zmena zo dňa  
25. 6. 1998 zakladateľskej listiny. Dodatok k  
zakladateľskej listine zo dňa 11. 12. 2000. Rozhodnutie  
jediného spoločníka č. 18 o zvýšení základného imania  
spoločnosti zo dňa 09.07.2009

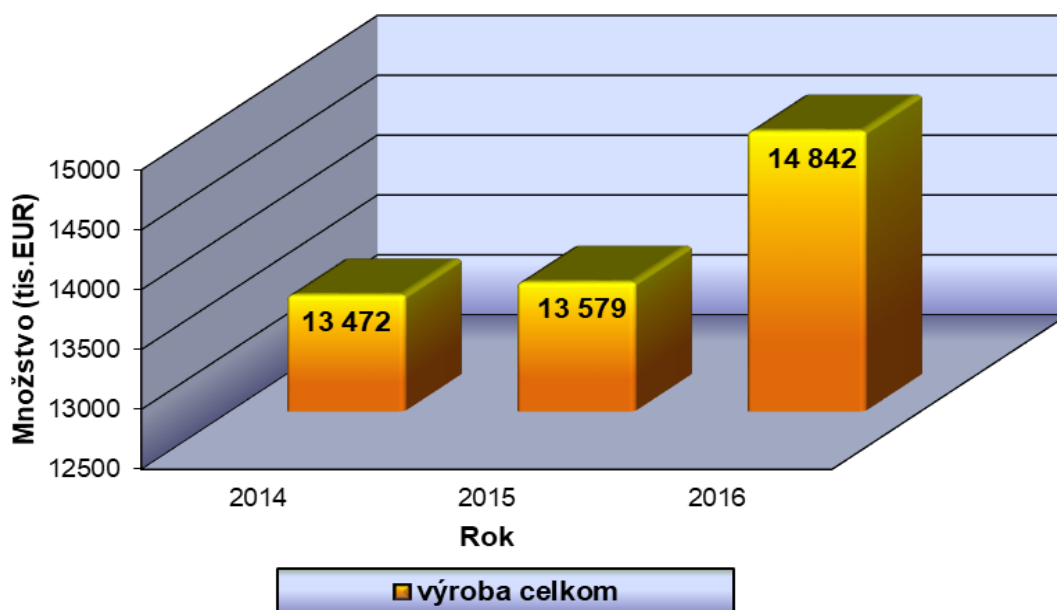
## II. VÝVOJ SPOLOČNOSTI V ROKU 2016

### a) Výroba

V roku 2016 zaznamenala spoločnosť nárast výroby v porovnaní s predchádzajúcim rokom o 1 263 tisíc €, čo dokumentuje nasledovný prehľad:

	Merná jednotka	2016	2015	2014	Zmena (+,-) 2016-2015	Index v % 2016/2015
Výroba celkom	tis. €	14 842	13 579	13 472	1 263	109,30

Vývoj výroby r. 2014 - 2016  
(v tis. EUR)



Rozhodujúci sortiment výroby v roku 2016 predstavovali:

Názov výrobku	2016 v tis. €	2015 v tis. €	2014 v tis. €
Súpravy zapaľovacích káblov a ostatné káblové súpravy	14 121	13 169	12 857
Zástrčky a zásuvky	132	129	153
Ostatné časti pre zásuvky a zástrčky a meracie prístroje	156	100	83
Relé	179	183	197
Svetelné alebo vizuálne signalizačné zariadenia	2	1	4

## b) Hospodárenie

Za rok 2016 vykázala spoločnosť hospodársky výsledok po zdanení–zisk vo výške 484 566,17 €. V porovnaní s predchádzajúcim rokom došlo v hodnotenom roku k zlepšeniu hospodárskeho výsledku o 72 887,36 € a to hlavne z dôvodu dosiahnutia vyšších výnosov z hospodárskej činnosti.

### UKAZOVATELE ŠTRUKTÚRY NÁKLADOV

	Mj	2016	2015	2014	Zmena (+, -) 2016-2015	Index v % 2016/2015
<b>Náklady celkom</b>	tis. €	14 501	13 298	13 107	1 203	109,05
<b>Prevádzkové náklady</b>	tis. €	14 316	13 116	12 939	1 200	109,15
<b>Finančné náklady</b>	tis. €	40	42	12	-2	95,24
<b>Daň z príjmov</b>	tis. €	176	143	162	33	123,08
<b>Odložená daň</b>	tis. €	-32	-3	-5	-29	1 066,67
<b>Výsledok hosp. za účtovné obdobie po zdanení</b>	tis. €	485	412	512	73	117,72
<b>Výsledok hosp. z hosp. činnosti</b>	tis. €	649	564	666	85	115,07
<b>Výsledok hosp. z finančnej činnosti</b>	tis. €	-20	-12	3	-8	166,67

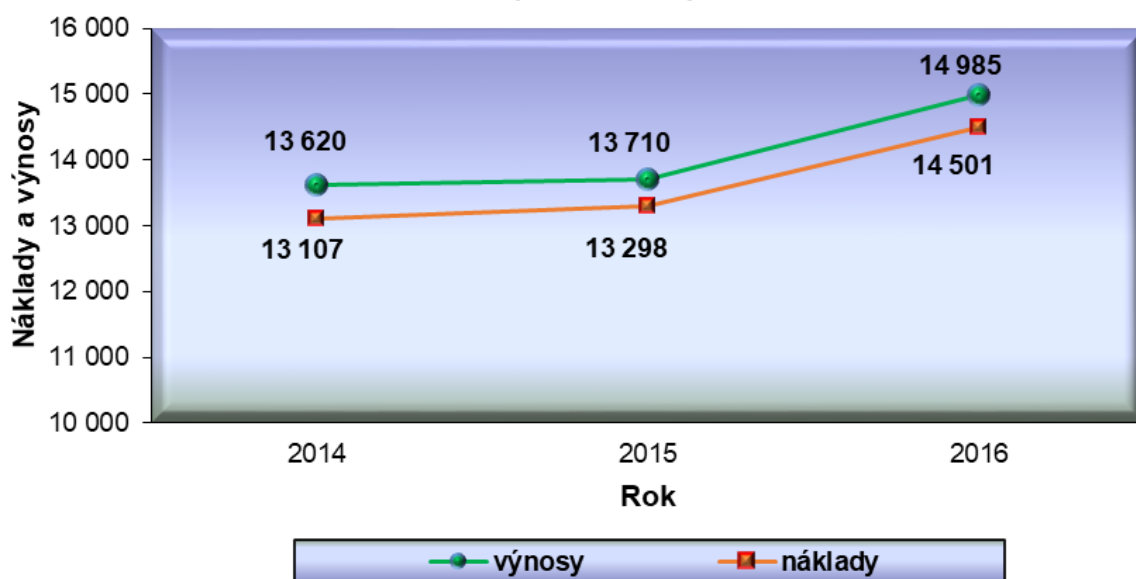
V oblasti hospodárskej činnosti boli v roku 2016 vyššie výnosy ako náklady a výsledok hospodárenia z hospodárskej činnosti predstavuje zisk vo výške 649 231,14 €. V porovnaní s predchádzajúcim rokom došlo k zlepšeniu hospodárskeho výsledku z hospodárskej činnosti o 85 657,97 € hlavne z dôvodu dosiahnutia vyšších tržieb z hospodárskej činnosti. Výsledok hospodárenia z finančnej činnosti poklesol oproti predchádzajúcemu roku o 8 082,80 €. Z finančných činností firma zaznamenala stratu vo výške 19 914,91 €, ktorú tvoria kurzové straty a úroky z pôžičiek.

### UKAZOVATELE ŠTRUKTÚRY VÝNOSOV

	Mj	2016	2015	2014	Zmena (+, -) 2016-2015	Index v % 2016/2015
<b>Výnosy celkom</b>	tis. €	14 985	13 710	13 620	1 275	109,30
<b>Prevádzkové výnosy</b>	tis. €	14 965	13 680	13 605	1 285	109,39
<b>Finančné výnosy</b>	tis. €	20	30	15	-10	66,67
<b>Podiel výroby na výnosoch celkom</b>	%	100,96	100,96	101,10	0	100
<b>Podiel prev. výnosov na výn. celkom</b>	%	99,87	99,78	99,89	0,09	100,09
<b>Podiel fin. výnosov na výn. celkom</b>	%	0,13	0,22	0,11	-0,09	59,09

V štruktúre výnosov došlo v roku 2016 k zvýšeniu prevádzkových výnosov o 1 285 tis. € oproti roku 2015 z dôvodu zvýšenia tržieb z predaja vlastných výrobkov. Finančné výnosy poklesli oproti roku 2015 z dôvodu nižších kurzových ziskov. Podiel prevádzkových výnosov na celkových výnosoch sa zvýšil, avšak podiel finančných výnosov na celkových výnosoch sa znížil o 0,09 %.

### Vývoj nákladov a výnosov r. 2014 - 2016 (v tis. EUR)



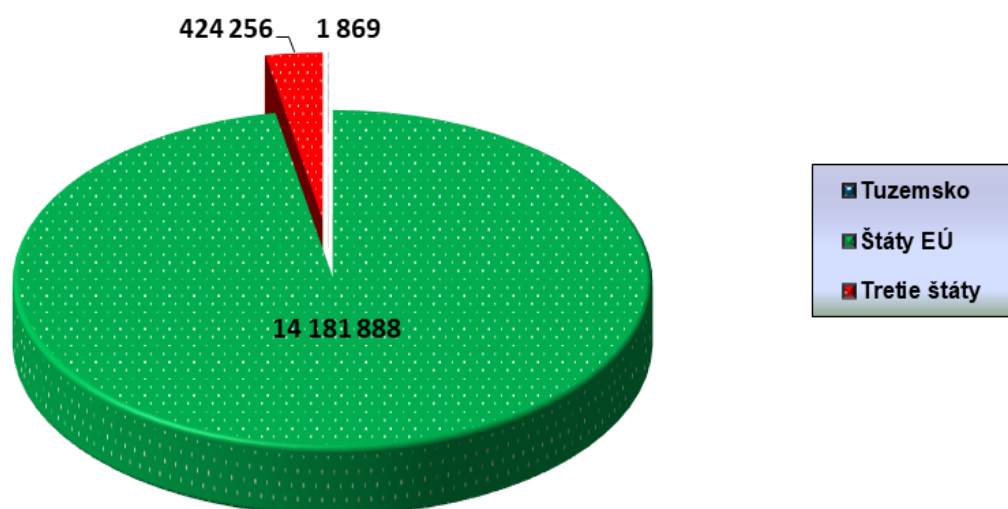
### c) Odbyt

- Podľa sortimentu:
- zástrčky
  - zásuvky
  - súpravy zapaľovacích káblov
  - ostatné káblové súpravy /elektroinštalácie/ používané vo vozidlách
  - svetelné signalizačné zariadenia

Štruktúra odbytu podľa jednotlivých krajín za rok 2016 bola nasledovná:

Krajina	Odbyt v €	Podiel v %
Tuzemsko	1 869	0,01
Štáty EÚ	14 181 888	97,08
Tretie štáty	424 256	2,91
<b>Spolu</b>	<b>14 608 013</b>	<b>100,00</b>

### Prehľad dosiahnutých tržieb podľa jednotlivých krajín v roku 2016 v EUR



#### d) Zamestnanci

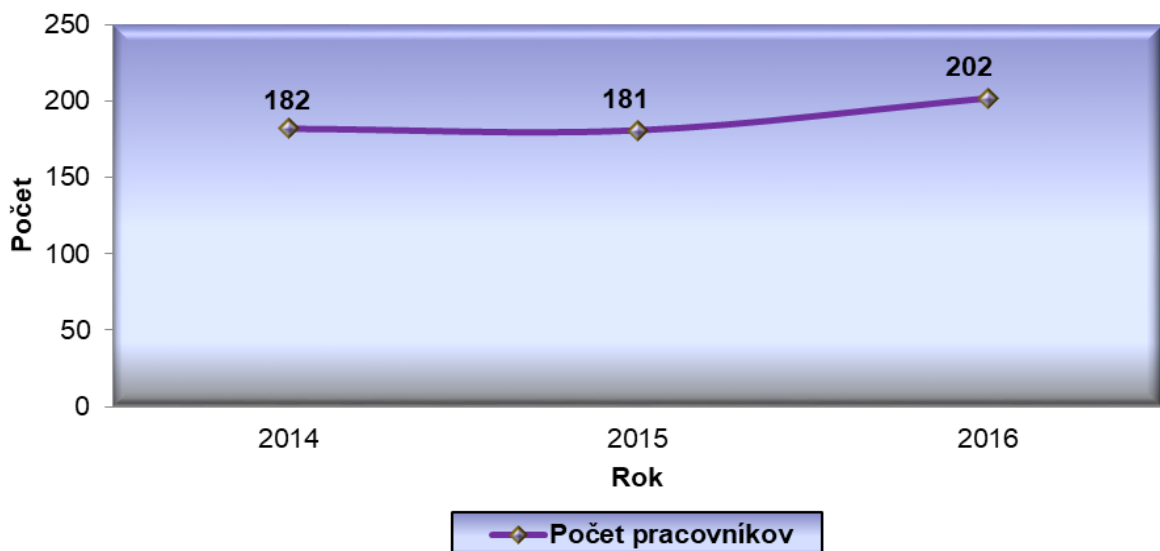
Vývoj zamestnanosti a nadväzných ukazovateľov dokumentuje nasledovný prehľad:

	Mj	2016	2015	2014
<b>Počet pracovníkov</b>	osoba	202	181	182
<b>Mzdové náklady</b>	v tis. €	2 314	2 098	1 944
<b>Priemerná mzda</b>	v €	953	956	890
<b>Využitie prac. fondu</b>	%	90,28	93,49	91,49
<b>Pridaná hodnota</b>	v tis. €	4 359	3 905	3 759

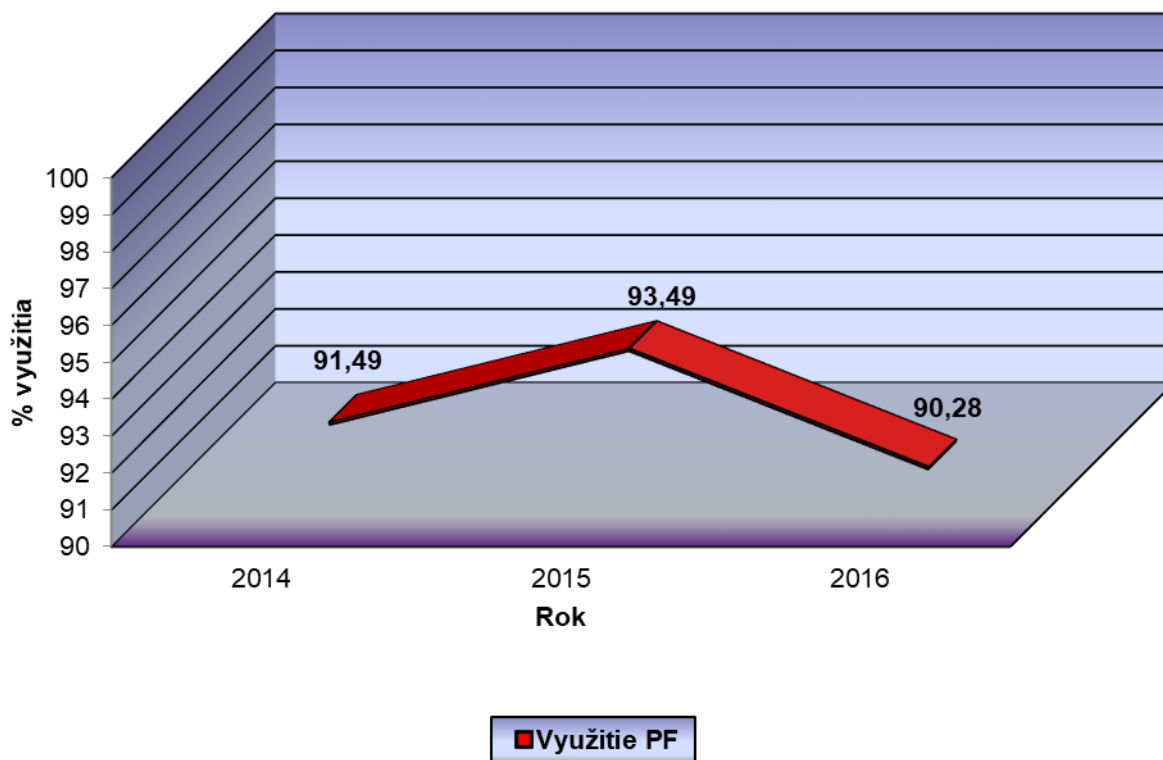
Vo vývoji zamestnanosti došlo vo firme k nasledovným zmenám:

- priemerný počet zamestnancov firmy v porovnaní s predchádzajúcim rokom vzrástol v celoročnom priemere o 21 zamestnancov,
- mzdové náklady sa zvýšili zvýšením počtu zamestnancov a medziročným inflačným nárastom miezd o 3%,
- priemerná mzda mierne poklesla,
- pridaná hodnota sa zvýšila o 454 tis. €,
- využitie pracovného fondu sa zhoršilo o 3,21 % v dôsledku nárastu počtu hodín nemocí.

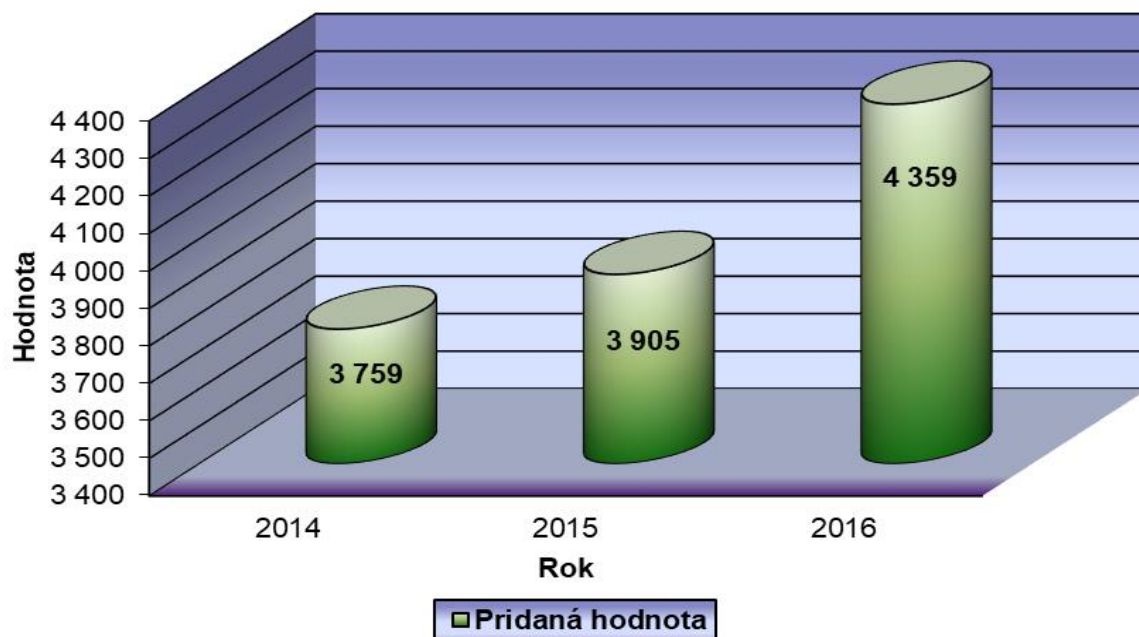
**Vývoj počtu pracovníkov (r. 2014-2016)**



### Využitie prac. fondu (r. 2014-2016)



### Vývoj pridanej hodnoty (r. 2014 - 2016)



### III. SÚHRNNÉ UKAZOVATELE

#### UKAZOVATELE LIKVIDITY

	Mj	Opt. hodn.	2016	2015	2014
<b>Okamžitá likvidita</b>	index	0,5 – 1,0	0,06	0,07	0,05
<b>Pohotovostná likvidita</b>	index	0,2	0,01	0,01	0,01
<b>Bežná likvidita</b>	index	0,5 – 1,5	0,24	0,18	0,13
<b>Celková likvidita</b>	index	1,0 – 3,5	0,95	0,89	1,02
<b>Solventnosť</b>	index	0,3 – vyššie	0,28	0,23	0,30
<b>Čistý (netto) pracovný kapitál</b>	tis. €	rast. trend	-185,33	-389,47	63,03

Index bežnej likvidity vzrástol oproti predchádzajúcemu roku, čoho príčinou bol nárast krátkodobých pohľadávok. Celková likvidita zaznamenala v porovnaní s predchádzajúcim rokom mierny nárast. Čistý pracovný kapitál dosiahol priaznivejší vývoj oproti roku 2015 a prispel tak k zlepšeniu finančnej stability spoločnosti. Index solventnosti firmy dosiahol pozitívne hodnoty prevažne v dôsledku dosiahnutia vyššieho zisku z hospodárskej činnosti.

#### UKAZOVATELE AKTIVITY

	Mj	Opt. hodn.	2016	2015	2014
<b>Doba obratu zásob</b>	dni	kles. trend	63,52	68,72	71,88
<b>Doba obratu pohľadávok</b>	dni	< 60	17,92	11,80	8,49
<b>Doba obratu pohľ. z obch. styku</b>	dni	kles. trend	11,07	5,26	1,53
<b>Doba splácania záväzkov</b>	dni	kles. trend	109,62	109,38	86,58
<b>Doba splácania záv. z obch. styku</b>	dni	kles. trend	9,67	9,25	9,15

U ukazovateľov charakterizujúcich aktivitu spoločnosti došlo celkovo v porovnaní s predchádzajúcim rokom k mierne negatívnemu vývoju. Pozitívne sa aktivita firmy prejavila len znížením doby obratu zásob o 5,2 dňa. Negatívny vývoj zaznamenali ukazovatele doby obratu pohľadávok a doby splácania záväzkov (vrátane obchodného styku), v dôsledku nárastu krátkodobých a dlhodobých pohľadávok a taktiež záväzkov.

### UKAZOVATELE ZADĹZENOSTI

	Mj	Opt. hodn.	2016	2015	2014
<b>Celková zadĺženosť</b>	%	50, max. 70	89,04	86,73	81,76
<b>Stupeň samofinancovania</b>	%	opt. 50%	10,96	10,27	15,24
<b>Miera zadĺženosti</b>	%	>102	812,10	844,26	536,29
<b>Krytie úrokov</b>	index	opt.8, min. 3	24,47	26,33	-

V priebehu hodnoteného roka došlo k nárastu zadĺženosti, keď celková zadĺženosť firmy vzrástla o 2,31 %. Z dôvodu dosiahnutia vyššieho zisku a nárastu krátkodobých rezerv mierne poklesla miera zadĺženosti firmy avšak ostáva na vysokej úrovni v porovnaní s optimálnymi hodnotami. Oproti predchádzajúcemu roku sa pozitívnejšie vyvíjal ukazovateľ stupňa samofinancovania, kde hlavným faktorom bol dosiahnutý vyšší zisk.

### UKAZOVATELE EFEKTÍVNOSTI

	Mj	Opt. hodn.	2016	2015	2014
<b>Rentabilita celkových aktív (ROA)</b>	%	20 – 25	9,85	9,06	13,77
<b>Rentabilita vlastn. zdrojov (ROE)</b>	%	rast k 100	89,81	88,21	90,30
<b>Rentabilita cudzích zdrojov (ROL)</b>	%	30 – 50	11,06	10,10	16,24
<b>Rentabilita tržieb (ROS)</b>	%	rast. trend	3,32	3,03	3,85
<b>Rentabilita miezd (ROW)</b>	%	rast. trend	20,79	19,62	26,36
<b>Rentabilita pracovnej sily</b>	€	rast. trend	2 222,78	2 274,47	2 814,85

V dôsledku dosiahnutia vyššieho zisku v roku 2016 oproti roku 2015 zaznamenali ukazovatele efektívnosti spoločnosti rastúci trend, dôsledkom čoho je aj vyššia rentabilita firmy. Rastúci charakter oproti minulému roku dosiahli takmer všetky ukazovatele efektívnosti, čoho hlavnými príčinami okrem dosiahnutia vyššieho zisku boli aj nárast vlastného imania, nárast záväzkov a miezd. Mierny pokles zaznamenala len rentabilita pracovnej sily z dôvodu vyššieho počtu zamestnancov spoločnosti v roku 2016.

#### IV. MAJETOK A ZDROJE JEHO KRYTIA ZA ROK 2016

Hodnota majetku a zdrojov jeho krytia v priebehu roku 2016 sa zvýšila o 378 tis. €.

##### MAJETKOVÁ ŠTRUKTÚRA

MAJETOK	Mj	2016	2015	2014
Dlhodobý nehmotný majetok	tis. €	213	195	14
Dlhodobý hmotný majetok	tis. €	1 174	1 063	591
Dlhodobý finančný majetok	tis. €	0	0	1
<b>Neobežný (dlhodobý) majetok</b>	tis. €	<b>1 387</b>	<b>1 258</b>	<b>606</b>
Zásoby	tis. €	2 539	2 561	2 618
Dlhodobé pohľadávky	tis. €	82	62	67
Krátkodobé pohľadávky	tis. €	634	378	242
Finančný majetok	tis. €	237	262	157
<b>Obežný (krátkodobý) majetok</b>	tis. €	<b>3 492</b>	<b>3 263</b>	<b>3 084</b>
<b>MAJETOK CELKOM</b>	tis. €	<b>4 921</b>	<b>4 543</b>	<b>3 721</b>
<b>INVESTÍCIE</b>	tis. €	<b>581</b>	<b>844</b>	<b>270</b>

V tejto oblasti boli dosiahnuté nasledovné tendencie:

- hodnota neobežného (dlhodobého) majetku (odpisovaný DHM a DNM) vzrástla oproti roku 2015 o 129 tis. €, čoho hlavnou príčinou boli nové investície do dlhodobého hmotného majetku a softvérovej modernizácie,
- hodnota obežného (krátkodobého) majetku taktiež vzrástla v porovnaní s rokom 2015 o 229 tis. €, v dôsledku nárastu dlhodobých a krátkodobých pohľadávok,
- v roku 2016 poklesli investície spoločnosti o 263 tis. € oproti roku 2015,
- celková hodnota majetku v porovnaní s rokom 2015 stúpla o 378 tis. €.

### ZDROJE KRYTIA

ZDROJE KRYTIA	Mj	2016	2015	2014
Základné imanie	tis. €	50	50	50
Kapitálové fondy	tis. €	0	0	0
Fondy zo zisku	tis. €	5	5	5
Výsledok hosp. v min.rokoch	tis. €	0	0	0
Výsledok hosp. v schvaľovaní	tis. €	485	412	512
<b>Vlastné zdroje</b>	tis. €	<b>540</b>	<b>467</b>	<b>567</b>
Rezervy	tis. €	292	136	112
Dlhodobé záväzky	tis. €	412	288	21
Krátkodobé záväzky	tis. €	3 678	3 652	3 021
Bankové úvery a výpomoci	tis. €	0	0	0
<b>Cudzie zdroje</b>	tis. €	<b>4 382</b>	<b>4 076</b>	<b>3 154</b>
<b>ZDROJE KRYTIA CELKOM</b>	tis. €	<b>4 922</b>	<b>4 543</b>	<b>3 721</b>

V oblasti vývoja zdrojov krytia zaznamenala firma nasledovné tendencie:

- v priebehu hodnoteného obdobia došlo k zvýšeniu vlastných zdrojov, ktoré tvoria 10,97 % celkových zdrojov krytia spoločnosti a to hlavne z dôvodu dosiahnutia vyššieho zisku,
- cudzie zdroje sa zvýšili v porovnaní s predchádzajúcim rokom o 306 tis. € predovšetkým z dôvodu zvýšenia záväzkov a rezerv spoločnosti,
- zdroje krytia celkom sa v roku 2016 zvýšili o 379 tis. €.

## V. ROČNÁ ÚČTOVNÁ ZÁVIERKA

### 1. Súvaha

(v tis. EUR)

Ozn.	Názov	skutočnosť v účtovnom období v tis. €				
		Č.r.	2016	2015	2014	2013
	<b>STRANA AKTÍV</b>					
	<b>SPOLU MAJETOK</b>	<b>01</b>	<b>4 921</b>	<b>4 543</b>	<b>3 721</b>	<b>3 887</b>
<b>A.</b>	<b>Neobežný majetok</b>	<b>02</b>	<b>1 387</b>	<b>1 258</b>	<b>606</b>	<b>638</b>
<b>A.I.</b>	<b>Dlhodobý nehmotný majetok</b>	<b>03</b>	<b>213</b>	<b>195</b>	<b>14</b>	<b>19</b>
A.I.1.	Aktivované náklady na vývoj	04	0	0	0	0
A.I.2.	Softvér	05	139	18	9	13
A.I.3.	Oceniiteľné práva	06	74	82	5	6
A.I.4.	Goodwill	07	0	0	0	0
A.I.5.	Ostatný dlhodobý nehmotný majetok	08	0	0	0	0
A.I.6.	Obstarávaný dlhodobý nehmotný majetok	09	0	95	0	0
A.I.7.	Poskytnuté preddavky na dlhodobý NM	10	0	0	0	0
<b>A.II.</b>	<b>Dlhodobý hmotný majetok</b>	<b>11</b>	<b>1 174</b>	<b>1 063</b>	<b>591</b>	<b>613</b>
A.II.1.	Pozemky	12	0	0	0	0
A.II.2.	Stavby	13	55	64	61	136
A.II.3.	Samostatné hnutelné veci a súbory hnut. vecí	14	1 061	827	516	475
A.II.4.	Pestovateľské celky travn. porastov	15	0	0	0	0
A.II.5.	Zákl. stádo, ťažné zvieratá	16	0	0	0	0
A.II.6.	Ostatný dlhodobý hmotný majetok	17	15	15	9	0
A.II.7.	Obstarávaný dlhodobý hmotný majetok	18	43	149	1	2
A.II.8.	Poskytnuté preddavky na dlhodobý HM	19	0	8	5	0
A.II.9.	Opravná položka k nadobud. majetku	20	0	0	0	0
<b>A.III.</b>	<b>Dlhodobý finančný majetok</b>	<b>21</b>	<b>0</b>	<b>0</b>	<b>1</b>	<b>6</b>
A.III.1.	Podielové CP a podiely v prepojených ÚJ	22	0	0	0	0
A.III.2.	Podielové CP a podiely s podielovou účasťou	23	0	0	0	0
A.III.3.	Ostatné realizované CP a podiely	24	0	0	0	0
A.III.4.	Pôžičky prepojeným ÚJ	25	0	0	0	0
A.III.5.	Pôžičky v rámci podielovej účasti	26	0	0	5	0
A.III.6.	Ostatné pôžičky	27	0	0	1	6
A.III.7.	Dlhodobé CP a ostatný dlhodobý fin.majetok	28	0	0	0	0
A.III.8.	Pôžičky a ostatný FM – najviac 1 rok	29	0	0	0	0
A.III.9.	Účty v bankách s viaz.dlhšou ako jeden rok	30	0	0	0	0
A.III.10.	Obstarávaný dlhodob. finančný majetok	31	0	0	0	0
A.III.11.	Poskytnuté preddavky na dlhodobý FM	32	0	0	0	0
<b>B.</b>	<b>Obežný majetok</b>	<b>33</b>	<b>3 492</b>	<b>3 263</b>	<b>3 084</b>	<b>3 207</b>
<b>B.I.</b>	<b>Zásoby</b>	<b>34</b>	<b>2 539</b>	<b>2 561</b>	<b>2 618</b>	<b>2 519</b>
B.I.1.	Materiál	35	1 875	2 055	1 968	1 908
B.I.2.	Nedokončená výroba a polotovary	35	384	466	641	537
B.I.4.	Výrobky	37	280	40	9	73
B.I.5.	Zvieratá	38	0	0	0	0
B.I.6.	Tovar	39	0	0	0	0
B.I.7.	Poskytnuté preddavky na zásoby	40	0	0	0	0
<b>B.II.</b>	<b>Dlhodobé pohľadávky</b>	<b>41</b>	<b>82</b>	<b>62</b>	<b>67</b>	<b>68</b>

B.II.1	Pohľadávky z obch. styku	42	0	0	0	0
1.a.	Pohľadávky z OS voči prepojeným ÚJ	43	0	0	0	0
1.b.	Pohľadávky z obch,styku v rámci podiel.úč.	44	0	0	0	0
1.c.	Ostatné pohľadávky z obchodného styku	45	0	0	0	0
2.	Čistá hodnota zákazky	46	0	0	0	0
3.	Ostatné pohľadávky voči prepojeným ÚJ	47	0	0	0	0
4.	Ostatné pohľadávky v rámci podielovej účasti	48	0	0	0	0
5.	Pohľadávky voči spoločníkom, členom	49	0	0	0	0
6.	Pohľadávky z derivátových operácií	50	0	0	0	0
7.	Iné pohľadávky	51	52	62	67	68
8.	Odložená daňová pohľadávka	52	31	0	0	0
<b>B.III.</b>	<b>Krátkodobé pohľadávky</b>	<b>53</b>	<b>634</b>	<b>378</b>	<b>242</b>	<b>224</b>
<b>B.III.1</b>	<b>Pohľadávky z obchodného styku</b>	<b>54</b>	<b>443</b>	<b>196</b>	<b>56</b>	<b>89</b>
1.a.	Pohľadávky z obch.styku voči prepoj.ÚJ	55	0	0	0	0
1.b.	Pohľadávky z obch.styku v rámci podiel.účasti	56	0	0	0	0
1.c.	Ostatné pohľadávky z obchodného styku	57	443	196	56	89
2.	Čistá hodnota zákazky	58	0	0	0	0
3.	Ostatné pohľadávky voči prepoj.ÚJ	59	0	0	0	0
4.	Ostatné pohľadávky v rámci podiel.účasti	60	0	0	0	0
5.	Pohľadávky voči spoločníkom a združeniu	61	0	0	0	0
6.	Sociálne poistenie	62	0	0	0	0
7.	Daňové pohľadávky	63	178	169	174	121
8.	Pohľadávky z derivátových operácií	64	0	0	0	0
9.	Iné pohľadávky	65	13	12	13	14
<b>B.IV.</b>	<b>Krátkodobý finančný majetok</b>	<b>66</b>	<b>0</b>	<b>0</b>	<b>0</b>	<b>0</b>
B.IV.1.	Krátkodobý finančný majetok v prepoj. ÚJ	<b>67</b>	<b>0</b>	<b>0</b>	<b>0</b>	<b>0</b>
2.	Krátkodobý finanč. majetok bez prepoj. ÚJ	68	0	0	0	0
3.	Vlastné akcie a vlastné obchodné podiely	69	0	0	0	0
4.	Obstarávaný krátkodobý finančný majetok	70	0	0	0	0
<b>B.V.</b>	<b>Finančné účty</b>	<b>71</b>	<b>237</b>	<b>262</b>	<b>157</b>	<b>396</b>
B.V.1	Peniaze	72	1	0	0	1
2.	Účty v bankách	73	236	262	157	395
<b>C.</b>	<b>Časové rozlíšenie</b>	<b>74</b>	<b>42</b>	<b>22</b>	<b>31</b>	<b>42</b>
C.1.	Náklady budúcich období dlhodobé	75	11	3	2	20
2.	Náklady budúcich období krátkodobé	76	31	19	28	8
3.	Príjmy budúcich období dlhodobé	77	0	0	0	0
4.	Príjmy budúcich období krátkodobé	78	0	0	0	14
	<b>STRANA PASÍV</b>					
	<b>SPOLU VLASTNÉ IMANIE A ZÁVAZKY</b>	<b>79</b>	<b>4 921</b>	<b>4 543</b>	<b>3 721</b>	<b>3 887</b>
<b>A.</b>	<b>Vlastné imanie</b>	<b>80</b>	<b>540</b>	<b>467</b>	<b>567</b>	<b>772</b>
<b>A.I.</b>	<b>Základné imanie</b>	<b>81</b>	<b>50</b>	<b>50</b>	<b>50</b>	<b>50</b>
A.I.1.	Základné imanie	82	50	50	50	50
2.	Zmena základného imania	83	0	0	0	0
3.	Pohľadávky za upísané vlastné imanie	84	0	0	0	0
<b>A.II.</b>	<b>Emisné ážio</b>	<b>85</b>	<b>0</b>	<b>0</b>	<b>0</b>	<b>0</b>
<b>A.III.</b>	<b>Ostatné kapitálové fondy</b>	<b>86</b>	<b>0</b>	<b>0</b>	<b>0</b>	<b>0</b>
<b>A.IV.</b>	<b>Zákonné rezervné fondy</b>	<b>87</b>	<b>5</b>	<b>5</b>	<b>5</b>	<b>5</b>
A.IV.1	Zákonný rezervný fond a nedeliteľný fond	88	5	5	5	5
2.	Rezervný fond na vlastné akcie a podiely	89	0	0	0	0
<b>A.V.</b>	<b>Ostatné fondy zo zisku</b>	<b>90</b>	<b>0</b>	<b>0</b>	<b>0</b>	<b>0</b>
A.V.1.	Štatutárne fondy	91	0	0	0	0

2.	Ostatné fondy	92	0	0	0	0
<b>A.VI.</b>	<b>Oceňovacie rozdiely z precenenia súčet</b>	<b>93</b>	<b>0</b>	<b>0</b>	<b>0</b>	<b>0</b>
A.VI.1.	Oceňovacie rozdiely z precenenia majetku	94	0	0	0	0
2.	Oceňovacie rozdiely z kapitál. účastín	95	0	0	0	0
3.	Oceňovacie rozd. z precenenia zlúčením	96	0	0	0	0
<b>A.VII.</b>	<b>Výsledok hospodárenia minulých rokov</b>	<b>97</b>	<b>0</b>	<b>0</b>	<b>0</b>	<b>0</b>
A.VII.1.	Nerozdelený zisk minulých rokov	98	0	0	0	0
2.	Neuhradená strata min. rokov	99	0	0	0	0
<b>A.VIII.</b>	<b>Výsledok hospodárenia za účtovné obdobie po zdanení</b>	<b>100</b>	<b>485</b>	<b>412</b>	<b>512</b>	<b>717</b>
<b>B.</b>	<b>Závazky</b>	<b>101</b>	<b>4 382</b>	<b>4 076</b>	<b>3 154</b>	<b>3 115</b>
<b>B.I.</b>	<b>Dlhodobé záväzky</b>	<b>102</b>	<b>412</b>	<b>288</b>	<b>21</b>	<b>24</b>
<b>B.I.1.</b>	<b>Dlhodobé záväzky z obchodného styku</b>	<b>103</b>	<b>0</b>	<b>0</b>	<b>0</b>	<b>0</b>
1.a.	Závazky z obch. styku voči prepoj. ÚJ	104	0	0	0	0
1.b.	Závazky z obch. styku v rámci podiel.účas.	105	0	0	0	0
1.c.	Ostatné záväzky z obchodného styku	106	0	0	0	0
2.	Čistá hodnota zákazky	107	0	0	0	0
3.	Ostatné záväzky voči prepoj.ÚJ	108	0	0	0	0
4.	Ostatné záväzky v rámci podielovej účasti	109	296	136	0	0
5.	Ostatné dlhodobé záväzky	110	93	132	0	0
6.	Dlhodobé prijaté preddavky	111	0	0	0	0
7.	Dlhodobé zmenky na úhradu	112	0	0	0	0
8.	Vydané dlhopisy	113	0	0	0	0
9.	Závazky zo sociálneho fondu	114	23	19	17	15
10.	Iné dlhodobé záväzky	115	0	0	0	0
11.	Dlhodobé záväzky z derivátových operácií	116	0	0	0	0
12.	Odošľovaný daňový záväzok	117	0	1	4	9
<b>B.II.</b>	<b>Dlhodobé rezervy</b>	<b>118</b>	<b>0</b>	<b>0</b>	<b>0</b>	<b>0</b>
B.II.1.	Zákonné rezervy	119	0	0	0	0
2.	Ostatné rezervy	120	0	0	0	0
<b>B.III.</b>	<b>Dlhodobé bankové úvery</b>	<b>121</b>	<b>0</b>	<b>0</b>	<b>0</b>	<b>0</b>
<b>B.IV.</b>	<b>Krátkodobé záväzky</b>	<b>122</b>	<b>3 677</b>	<b>3 652</b>	<b>3 021</b>	<b>3 008</b>
<b>B.IV.1.</b>	<b>Záväzky z obchodného styku</b>	<b>123</b>	<b>387</b>	<b>345</b>	<b>333</b>	<b>520</b>
1.a.	Záväzky z obch. styku voči prepoj. ÚJ	124	0	0	0	0
1.b.	Záväzky z obch. styku v rámci podiel účasti	125	0	0	0	0
1.c.	Ostatné záväzky z obchodného styku	126	387	345	333	520
2.	Čistá hodnota zákazky	127	0	0	0	0
3.	Ostatné záväzky voči prepojeným ÚJ	128	0	0	0	0
4.	Ostatné záväzky v rámci podiel. účasti	129	39	37	0	0
5.	Záväzky voči spoločníkom a združeniu	130	2 846	2 861	2 349	2 152
6.	Záväzky voči zamestnancom	131	178	196	183	180
7.	Záväzky zo sociálneho poistenia	132	126	137	126	126
8.	Daňové záväzky a dotácie	133	59	37	29	29
9.	Záväzky z derivátových operácií	134	0	0	0	0
10.	Iné záväzky	135	42	39	1	1
<b>B.V.</b>	<b>Krátkodobé rezervy</b>	<b>136</b>	<b>292</b>	<b>136</b>	<b>112</b>	<b>82</b>
B.V.1.	Zákonné rezervy	137	147	136	112	82
2.	Ostatné rezervy	138	145	0	0	0
<b>B.VI</b>	<b>Bežné bankové úvery</b>	<b>139</b>	<b>0</b>	<b>0</b>	<b>0</b>	<b>0</b>
<b>B.VII.</b>	<b>Krátkodobé finančné výpomoci</b>	<b>140</b>	<b>0</b>	<b>0</b>	<b>0</b>	<b>0</b>
<b>C.</b>	<b>Časové rozlíšenie</b>	<b>141</b>	<b>0</b>	<b>0</b>	<b>0</b>	<b>0</b>

C.1.	Výdavky budúcich období dlhodobé	142	0	0	0	0
2.	Výdavky budúcich období krátkodobé	143	0	0	0	0
3.	Výnosy budúcich období dlhodobé	144	0	0	0	0
4.	Výnosy budúcich období krátkodobé	145	0	0	0	0

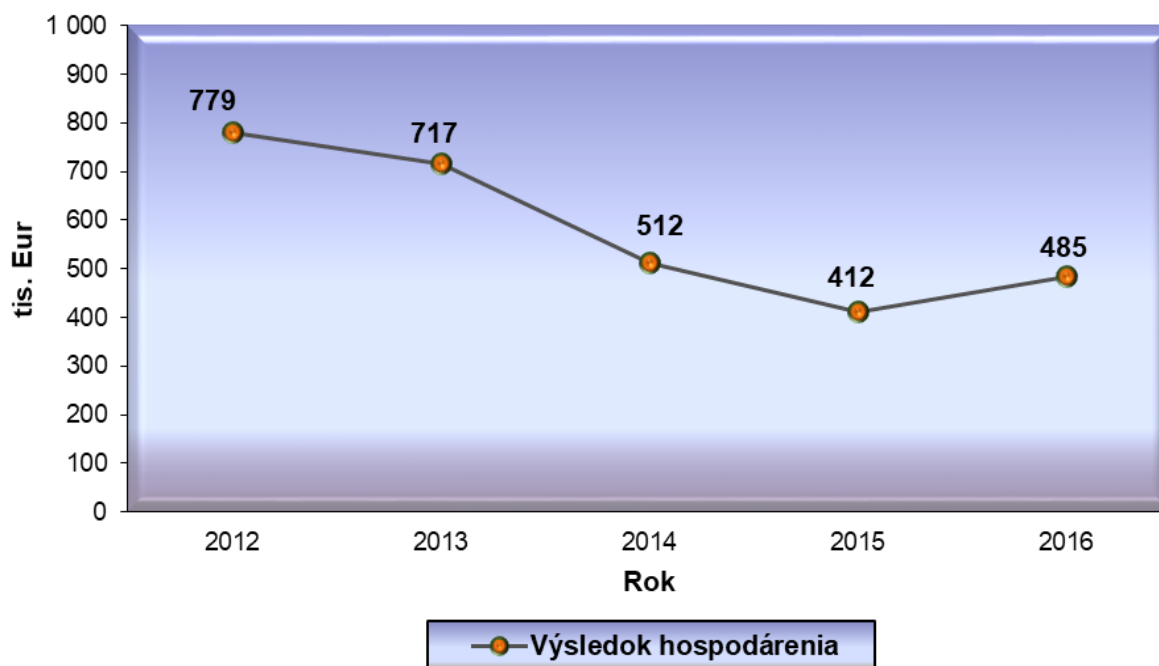
## 2. Výkaz ziskov a strát

(v tis. EUR)

Ozn.	Text	Skutočnosť v účtovnom období v tis. €				
		Č.r.	2016	2015	2014	2013
*	<b>Čistý obrat (časť účt.tr. 6 podľa zákona)</b>	<b>01</b>	<b>14 608</b>	<b>13 601</b>	<b>13 296</b>	<b>12 717</b>
**	<b>Výnosy z hospodárskej činnosti spolu</b>	<b>02</b>	<b>14 965</b>	<b>13 680</b>	<b>13 605</b>	<b>12 806</b>
I.	Tržby z predaja tovaru	03	0	0	0	0
II.	Tržby z predaja vlastných výrobkov	04	14 590	13 582	13 293	12 712
III.	Tržby z predaja služieb	05	18	19	3	5
IV.	Zmeny stavu vnútroorganizačných zásob	06	192	-121	70	-177
V.	Aktivácia	07	42	99	108	114
VI.	Tržby z predaja dlhodobého NM a HM	08	101	86	115	70
VII.	Ostatné výnosy z hospodárskej činnosti	09	22	14	17	83
**	<b>Náklady na hospodársku činnosť spolu</b>	<b>10</b>	<b>14 316</b>	<b>13 116</b>	<b>12 939</b>	<b>11 861</b>
A.	Náklady vynaložené na obstar. predaného tov.	11	0	0	0	0
B.	Spotreba materiálu, energie a ostat. dodávok	12	7 444	5 807	5 947	5 567
C.	Opravné položky k zásobám	13	0	0	0	0
D.	Služby	14	3 038	3 867	3 766	3 471
E.	Osobné náklady	15	3 284	2 957	2 739	2 486
E.1.	Mzdové náklady	16	2 330	2 098	1 944	1 755
2.	Odmeny členom orgánov spoločnosti	17	0	0	0	0
3.	Náklady na sociálne poistenie	18	859	776	715	654
4.	Sociálne náklady	19	94	82	80	76
F.	Dane a poplatky	20	5	5	5	4
G.	Odpisy a opravné položky k DNM a DHM	21	387	282	230	227
G.1.	Odpisy dlhodobého NM a HM	22	387	282	230	227
2.	Opravné položky k DNM a DHM	23	0	0	0	0
H.	ZC predaného DM a predaného materiálu	24	98	97	184	66
I.	Opravné položky k pohľadávkam	25	0	0	-1	-2
J.	Ostatné náklady na hospodársku činnosť	26	60	102	70	43
***	<b>Výsledok hospodárenia z hospodár. činnosti</b>	<b>27</b>	<b>649</b>	<b>564</b>	<b>666</b>	<b>945</b>
*	Pridaná hodnota	28	4 359	3 905	3 759	3 616
**	Výnosy z finančnej činnosti	29	20	30	15	6
VIII.	Tržby z predaja cenných papierov	30	0	0	0	0
IX.	Výnosy z dlhodobého finančného majetku	31	0	0	0	0
IX.1.	Výnosy z cenných papier. a pod. od prepoj. ÚJ	32	0	0	0	0
2.	Výnosy z cenných papier. v podiel účasti	33	0	0	0	0
3.	Ostatné výnosy z cenných papierov	34	0	0	0	0
X.	Výnosy z krátkodobého finančného majetku	35	0	0	0	0
X.1.	Výnosy z krátkodobého FM od prepoj. ÚJ	36	0	0	0	0
2.	Výnosy z krátkodobého FM v podiel. účasti	37	0	0	0	0
3.	Ostatné výnosy z krátkodobého FM	38	0	0	0	0
XI.	Výnosové úroky	39	0	0	0	0
XI. 1.	Výnosové úroky od prepojených ÚJ	40	0	0	0	0

2.	Ostatné výnosové úroky	41	0	0	0	0
XII.	Kurzové zisky	42	20	30	15	5
XIII.	Výnosy z precenenia cen. pap.a derivát.oper.	43	0	0	0	0
XIV.	Ostatné výnosy z finančnej činnosti	44	0	0	0	0
**	Náklady na finančnú činnosť spolu	45	40	42	12	16
K.	Predané cenné papiere a podiely	46	0	0	0	0
L.	Náklady na krátkodobý finančný majetok	47	0	0	0	0
M.	Opravné položky k finančnému majetku	48	0	0	0	0
N.	Nákladové úroky	49	21	16	0	0
N.1.	Nákladové úroky pre prepojené ÚJ	50	0	0	0	0
2.	Ostatné nákladové úroky	51	21	16	0	0
O.	Kurzové straty	52	13	20	7	10
P.	Náklady na precenenie CP a derivát. operácie	53	0	0	0	0
Q.	Ostatné náklady na finančnú činnosť	54	7	6	5	5
***	<b>Výsledok hospodárenia z fin. činnosti</b>	<b>55</b>	<b>-20</b>	<b>-12</b>	<b>3</b>	<b>-10</b>
****	Výsledok hospodárenia za účtovné obdobie pred zdanením	56	629	552	669	935
R.	Daň z príjmov	57	145	140	157	218
R.1.	Daň z príjmov splatná	58	176	143	162	223
2.	Daň z príjmov odložená	59	-32	-3	-5	-5
S.	Prevod podielov na výsledku hosp. spoloč.	60	0	0	0	0
***	<b>Výsledok hospodárenia za účtovné obdobie po zdanení</b>	<b>61</b>	<b>485</b>	<b>412</b>	<b>512</b>	<b>717</b>

Výsledok hospodárenia spoločnosti r. 2012 - 2016 (tis. EUR)



### 3. Výkaz o peňažnom toku hotovosti (CASH FLOW)

(v tis. EUR)

Ozn.	Položka	2016	2015	2014	2013
<b>Z/S</b>	<b>Výsledok hospod. za bežné účt. obdobie</b>	<b>629</b>	<b>412</b>	<b>512</b>	<b>717</b>
<b>A.1.</b>	<b>Nepeňažné operácie ovplyv.VH pred zdanením</b>	<b>412</b>	<b>282</b>	<b>291</b>	<b>290</b>
A.1.1.	Odpisy dlhodobého hmot. a nehmot. majetku	387	282	230	227
A.1.2.	Zostatková cena DHM a DNM pri vyradení	0	0	0	0
A.1.3.	Odpis opravnej položky k nadob. majetku	0	0	0	0
A.1.4.	Zmena stavu dlhodobých rezerv	0	-21	69	60
A.1.6.	Zmena stavu položiek čas. rozlíšenia	-20	20	-7	3
A.1.7.	Dividendy a iné podiely na zisku účt. do výnosov	0	0	0	0
A.1.8.	Úroky účtované do nákladov	21	0	0	0
A.1.9.	Úroky účtované do výnosov	0	0	0	0
A.1.10.	Kurzový zisk peň. prostr. ku dňu zost. účt. závierky	-2	0	0	0
A.1.11.	Kurzová strata peň. prostr. ku dňu zost. účt. závierky	0	0	0	0
A.1.12.	Výsledok z predaja dlhodobého majetku	-1	0	0	0
A.1.13.	Ostatné položky nepeňažného charakteru	28	0	0	0
<b>A.2.</b>	<b>Vplyv zmien stavu prac. kapitálu</b>	<b>-73</b>	<b>715</b>	<b>40</b>	<b>476</b>
A.2.1.	Zmena stavu pohľadávok z prevádz. činnosti	-276	-808	136	171
A.2.2.	Zmena stavu záväzkov z prevádz. činnosti	182	765	47	109
A.2.3.	Zmena stavu zásob (+,-)	22	-49	-143	195
A.2.4.	Zmena stavu krátkodob. finančného majetku (+,-)	0	0	0	0
<b>A*</b>	<b>Peňažný tok vytvorený v prevádz. činnostiach</b>	<b>968</b>	<b>1 408</b>	<b>844</b>	<b>1 482</b>
A.3.	Prijaté úroky s výnimkou investičných	0	0	0	0
A.4.	Výdavky na zaplatené úroky s výnimkou investičných	-21	0	0	0
A.5.	Príjmy z dividend a iných podielov na zisku okrem inv.	0	0	0	0
A.6.	Výdavky na vyplatené dividendy a iné podiely na zisku	0	0	0	0
<b>A**</b>	<b>Peňažné toky z prevádzkovej činnosti (+/-)</b>	<b>948</b>	<b>1 408</b>	<b>844</b>	<b>1 482</b>
A.7.	Výdavky na daň z príjmov účt. jednotky	-176	0	0	0
A.8.	Príjmy výnimočného rozsahu z prev. činnosti	0	0	0	0
A.9.	Výdavky výnimočného rozsahu z prev. činnosti	0	0	0	0
<b>A***</b>	<b>Čistý peňažný tok z prevádzkových činností (+/-)</b>	<b>772</b>	<b>1 408</b>	<b>844</b>	<b>1 482</b>
<b>B.</b>	<b>Peňažné toky z investičnej činnosti</b>	<b>-512</b>	<b>-841</b>	<b>-195</b>	<b>-251</b>
B.1.	Výdavky na obstaranie dlhodobého nehm. majetku (-)	-61	-88	5	15
B.2.	Výdavky na obstaranie dlhodob. hmotného majetku (-)	-451	-755	-204	-271
B.3.	Výdavky na obstaranie dlhodobých cenn. papierov (-)	0	1	0	0
B.4.	Príjmy z predaja dlhodobého nehmotného majetku (+)	0	0	0	0
B.5.	Príjmy z predaja dlhodobého hmotného majetku (+)	1	0	0	0
B.6.	Príjmy z predaja dlhodobých cenn. papierov (+)	0	0	0	0
B.7.	Výdavky na dlhodobé pôžičky v konsol. celku (-)	0	0	0	0
B.8.	Príjmy zo splácania dlhodobých pôžičiek v kons. (+)	0	0	0	0
B.9.	Výdavky na dlhodobé pôžičky tretím osobám (-)	0	0	0	0
B.10.	Príjmy zo splácania dlhodobých pôžičiek tretím os. (+)	0	0	0	0
B.11.	Prijaté úroky s výnimkou z prevádz. činností (+)	0	0	0	0
B.12.	Príjmy z divid. a iných podielov na zisku okrem prev.(+)	0	0	0	0
B.13.	Výdavky súvisiace s derivátmi okrem fin. činnosti (-)	0	0	0	0
B.14.	Príjmy súvisiace s derivátmi okrem fin. činnosti (+)	0	0	0	0
B.15.	Výdavky na daň z príjmov z invest. činností (-)	0	0	0	0
B.16.	Príjmy výnimočného rozsahu z invest. činností (+)	0	0	0	0
B.17.	Výdavky výnimočného rozsahu z invest. činností (-)	0	0	0	0
B.18.	Ostatné príjmy vzťahujúce sa na investičnú činnosť (+)	0	0	0	0
B.19.	Ostatné výdavky vzťahujúce sa na invest. činnosť (-)	0	0	0	0
<b>B.</b>	<b>Čistý peňažný tok z investič. činností</b>	<b>-512</b>	<b>-841</b>	<b>-195</b>	<b>-251</b>
<b>C.</b>	<b>Peňažné toky z finančných činností</b>	<b>-287</b>	<b>-744</b>	<b>-888</b>	<b>-1 043</b>
<b>C.1.</b>	<b>Peňažné toky vyplývajúce z vlastného imania</b>	<b>-412</b>	<b>-744</b>	<b>-888</b>	<b>-1 043</b>

C.1.1.	Príjmy z upísaných akcií a obchodných podielov	0	0	0	0
C.1.2.	Príjmy z rôznych ďalších vkladov do vlastného imania	0	0	0	0
C.1.3.	Prijaté peňažné dary a dotácie do vlastného imania	0	0	0	0
C.1.4.	Príjmy z úhrady straty spoločníkmi	0	0	0	0
C.1.5.	Výdavky na obstaranie alebo spätné odkúpenie vlastných akcií a vlastných obchodných podielov	0	0	0	0
C.1.6.	Výdavky spojené so znížením fondov zahrň.do VI	0	5	0	0
C.1.7.	Výdavky na vyplatenie podielu na vlastnom imaní				
C.1.8.	Výdavky z rôznych ďalších dôvodov so zníž. VI	-412	-749	-888	-1 043
<b>C.2.</b>	<b>Peňažné toky v oblasti dlhodobých a krátkodobých záväzkov z finančných činností</b>	<b>125</b>	<b>0</b>	<b>0</b>	<b>0</b>
C.2.1.	Príjmy z emisie dlhových cenných papierov	0	0	0	0
C.2.2.	Výdavky na splácanie záväzkov z emitovaných CP	0	0	0	0
C.2.3.	Príjmy z úverov, ktoré ÚJ poskytla fin. inštitúcia	0	0	0	0
C.2.4.	Výdavky na splácanie úverov z fin. inštitúcie	0	0	0	0
C.2.5.	Príjmy z prijatých pôžičiek	200	0	0	0
C.2.6.	Výdavky na splácanie pôžičiek	-75	0	0	0
C.2.7.	Výdavky nájomcu na úhradu záväzkov z použ. majetku	0	0	0	0
C.2.8.	Príjmy z ostatných dlh. a krát. záväzkov z fin. činnosti	0	0	0	0
C.2.9.	Výdavky na splác. ost. dlh. a krát. záväzkov z fin. činn.	0	0	0	0
C.3.	Výdavky na zaplatené úroky okrem z hosp. činnosti	0	0	0	0
C.4.	Výdavky na vypl. divid. a podiely na zisku okrem HČ	0	0	0	0
C.5.	Výdavky súvisiace s derivátmi z invest. činnosti	0	0	0	0
C.6.	Príjmy súvisiace s derivátmi z invest. činnosti	0	0	0	0
C.7.	Výdavky na daň z príjmov z fin. činnosti	0	0	0	0
C.8.	Príjmy výnimočného rozsahu z fin. činnosti	0	0	0	0
C.9.	Výdavky výnimočného rozsahu z fin. činnosti	0	0	0	0
<b>C***</b>	<b>Čistý peňažný tok z finančných činností</b>	<b>-287</b>	<b>-744</b>	<b>-888</b>	<b>-1 043</b>
<b>D.</b>	<b>Čisté zvýšenie, resp. zníženie peň. prostr. (+,-)</b>	<b>-28</b>	<b>-177</b>	<b>-239</b>	<b>188</b>
<b>E.</b>	<b>Stav peňažných prostr na zač. účt. obdobia</b>	<b>262</b>	<b>152</b>	<b>396</b>	<b>208</b>
<b>F.</b>	<b>Zostatok peňaž. prostr. na konci účt. obdobia</b>	<b>235</b>	<b>262</b>	<b>157</b>	<b>396</b>
<b>G.</b>	<b>Kurzové rozdiely vyčíslené k peňaž.prostr.</b>	<b>2</b>	<b>0</b>	<b>0</b>	<b>0</b>
<b>H.</b>	<b>Zostatok peňažných prostriedkov a peňaž. ekvivalentov na konci účt. obdobia, upravený o kurz. rozdiely vyčíslené ku dňu účt. závierky</b>	<b>237</b>	<b>262</b>	<b>157</b>	<b>396</b>

## VI. USPORIADANIE HOSPODÁRSKEHO VÝSLEDKU

Hospodársky výsledok pred zdanením		629 316,23 €
+ pripočítateľné položky	+	177 640,40 €
- odpočítateľné položky	-	5 002,50 €
Základ dane		801 954,13 €
Daň 22 %	-	176 429,90 €
Odložená daňová pohľadávka	+	31 682,08 €
Vysporiadaná daň z úrokov	-	2,24 €
Hospodársky výsledok po zdanení		484 566,17 €

Rozhodnutie jediného spoločníka

Jediný spoločník FB & T Finanz Beteiligungs & Trading AG svojim Rozhodnutím číslo 27 zo dňa 22.6.2017:

1. Schvaľuje ročnú účtovnú závierku za rok 2016.
2. Rozhodol o použití čistého zisku spoločnosti za rok 2016 vo výške 484 566,17 € na vyplatenie spoločníkovi podľa finančných možností spoločnosti.
3. Valné zhromaždenie schvaľuje podľa §19, ods. 2 Zákona o účtovníctve, spoločnosť HURINES, s r.o., licencia SKAU 193, pre overenie účtovnej závierky pre r. 2016 a následné účtovné obdobia.
4. Potvrdzuje za účelom úpravy dane, že spoločnosť nerealizovala žiadne transakcie so spriaznenými osobami v zmysle slovenského zákona o dani z príjmov, na základe čoho nie je potrebné vykonať žiadne úpravy.

	<p style="text-align: center;">V Ý R O Č N Á   S P R Á V A S P O L O Č N O S T I   Z A   R O K 2 0 1 6</p>	<p>Č: 2016 Strana: 23/25</p>
--	--	----------------------------------

## VII. OSTATNÉ NÁLEŽITOSTI

### 1. Udalosti osobitného významu

Po skončení účtovného obdobia nenastali žiadne udalosti osobitného významu.

### 2. Predpokladaný vývoj spoločnosti v roku 2017

#### Finančný plán spoločnosti na rok 2017

#### Plán výnosov a nákladov

Výnosy	Hodnota (v tis. EUR)
Tržby za vlastné výrobky a služby	14 000
Aktivácia + zmena stavu vnútropodnikových zásob	162
Tržby z predaja materiálu	105
Finančné výnosy	8
<b>Spolu výnosy</b>	<b>14 275</b>
<b>Náklady</b>	
Spotreba materiálu a energie	7 126
Opravy a udržiavanie, cestovné, služby	2 893
Osobné náklady	2 867
Dane a poplatky	6
Príspevok do SF	20
Ostatné prevádzkové náklady + poistenie majetku	152
Odpisy	505
Finančné náklady	35
<b>Spolu náklady</b>	<b>13 604</b>
<b>Hospodársky výsledok za účtovné obdobie</b>	<b>671</b>

#### Peňažné toky – cash flow

Položka	Hodnota (v tis. EUR)
Prevádzkové náklady	13 443
Nákup investícií	426
Finančné výdavky	35
Peňažné výdavky spolu	13 904
Peňažné príjmy za rok 2017	14 000
Účty v banke k 1.1.2017	272
Pohľadávky z roku 2016	540
Disponibilné zdroje r. 2017	14 812
<b>Stav peňažných prostriedkov k 1.1.2017</b>	<b>272</b>

	<p style="text-align: center;">V Ý R O Č N Á   S P R Á V A S P O L O Č N O S T I   Z A   R O K 2 0 1 6</p>	<p>Č: 2016 Strana: 24/25</p>
--	--	----------------------------------

## Plánovaná bilancia

Položka	Hodnota (v EUR)
Neobežný majetok	1 261
Obežný majetok	3 820
Časové rozlíšenie	35
<b>Aktíva celkom</b>	<b>5 116</b>
Základné imanie + ostatné . kapitálové fondy	55
Cudzie zdroje	4 390
Výsledok hospodárenia min .rokov	0
Výsledok hospodárenia za účtovné obdobie	671
<b>Pasíva celkom</b>	<b>5 116</b>

## Komentár k finančnému plánu

### Výnosy

Na základe stratégie a obchodného plánu sú vo výnosoch premietnuté tržby:

- z predaja výrobkov
- z predaja materiálu
- z predaja služieb

### Náklady

V nákladoch sú premietnuté zmeny cien energie, služieb, mzdový nárast z dôvodu zvýšenia miezd, nákup nového dlhodobého majetku. Finančné náklady tvoria – kurzové rozdiely, poplatky bankám. Pohyb kurzu sa môže vyvíjať buď v náš prospech, potom spoločnosť dosiahne z finančných úhrad zisk, alebo v náš neprospech a spoločnosť z týchto úhrad dosiahne stratu. Tieto rizika bude firma eliminovať pomocou spoločnosti FINMAG prostredníctvom forwardov.


### Cash flow

Z príjmov disponibilných zdrojov 14 812,- EUR sa vyfinancujú:

- prevádzkové výdavky v objeme 13 443 tis. EUR
- nákup investícií 426 tis. EUR

## Finančné riziká plánu na rok 2017

- zmena cien vstupov (energia, plyn)
- zvýšenie cien ropy
- pohyb cien kurzov drahých kovov (materiál na kontakty a povrchovú úpravu výrobkov)
- kurz CHF, USD

	V Ý R O Č N Á   S P R Á V A S P O L O Č N O S T I   Z A   R O K 2 0 1 6	Č: 2016 Strana: 25/25
---	---	--------------------------

### **3. Náklady na činnosť v oblasti výskumu a vývoja**

Výskum a vývoj vykonáva spoločnosť ConWys AG zo Švajčiarska a sú súčasťou služieb za technický vývoj, ktorý je mesačne fakturovaný.

### **4. Nadobúdanie obchodných podielov**

Spoločnosť nenadobudla žiadne obchodné podiely.

### **5. Organizačná zložka spoločnosti v zahraničí**

Vlastníkom spoločnosti je jediný zahraničný spoločník FB & T Finanz Beteiligungs & Trading AG , Zug, Švajčiarsko.

## **VIII. PRÍLOHY**

5. Overenie riadnej účtovnej závierky k 31.12.2016
6. Dodatok k správe audítora o overení súladu výročnej správy s účtovnou závierkou