

SPRÁVA NEZÁVISLÉHO AUDÍTORA

pre štatutárny orgán a spoločníka spoločnosti mkem, spol. s r.o.

Správa z auditu účtovnej závierky

Názor

Uskutočnili sme audit priloženej účtovnej závierky **mkem, spol. s r.o.**, so sídlom v Starej Ľubovni, IČO: 31 714 358, (ďalej aj „Spoločnosť“) ktorá obsahuje súvahu k 31. decembru 2016, výkaz ziskov a strát za rok končiaci sa k uvedenému dátumu a poznámky, ktoré obsahujú súhrn významných účtovných zásad a účtovných metód.

Podľa nášho názoru, priložená účtovná závierka poskytuje pravdivý a verný obraz finančnej situácie mkem, spol. s r.o. k 31. decembru 2016 a výsledku jej hospodárenia za rok končiaci sa k uvedenému dátumu podľa zákona č. 431/2002 Z.z. o účtovníctve v znení neskorších predpisov (ďalej len „zákon o účtovníctve“).

Základ pre názor

Audit sme vykonali podľa medzinárodných audítorských štandardov (International Standards on Auditing, ISA). Naša zodpovednosť podľa týchto štandardov je uvedená v odseku Zodpovednosť audítora za audit účtovnej závierky. Od Spoločnosti sme nezávislí podľa ustanovení zákona č. 423/2015 Z.z. o štatutárnom audite a o zmene a doplnení zákona č. 431/2002 Z. z. o účtovníctve v znení neskorších predpisov (ďalej len „zákon o štatutárnom audite“) týkajúcich sa etiky, vrátane Etického kódexu audítora, relevantných pre náš audit účtovnej závierky a splnili sme aj ostatné požiadavky týchto ustanovení týkajúcich sa etiky. Sme presvedčení, že audítorské dôkazy, ktoré sme získali, poskytujú dostatočný a vhodný základ pre náš názor.

Zdôraznenie skutočností

Upozorňujeme na skutočnosť, že v spoločnosti pretrváva nepriaznivý pomer krátkodobých pohľadávok vo výške EUR 634 157,- a krátkodobých záväzkov vo výške EUR 3 677 470,-. Napriek tomu, že podstatnú časť záväzkov (77,40 %) tvoria záväzky voči spoločníkovi z rozdelenia zisku, môže táto skutočnosť spôsobiť problémy pri splácaní záväzkov v budúcnosti. V súvislosti s touto skutočnosťou náš názor nie je modifikovaný.

Iná skutočnosť

Účtovnú závierku spoločnosti mkem, spol. s r.o. za rok 2015 auditoval iný audítor, ktorý vo svojej správe zo dňa 28. novembra 2016 na túto účtovnú závierku vyjadril nepodmienený názor so zdôraznením skutočností.

Zodpovednosť štatutárneho orgánu za účtovnú závierku

Štatutárny orgán je zodpovedný za zostavenie tejto účtovnej závierky tak, aby poskytovala pravdivý a verný obraz podľa zákona o účtovníctve a za tie interné kontroly, ktoré považuje za potrebné na zostavenie účtovnej závierky, ktorá neobsahuje významné nesprávnosti, či už v dôsledku podvodu alebo chyby.

Pri zostavovaní účtovnej závierky je štatutárny orgán zodpovedný za zhodnotenie schopnosti Spoločnosti nepretržite pokračovať vo svojej činnosti, za opísanie skutočností týkajúcich sa nepretržitého pokračovania v činnosti, ak je to potrebné, a za použitie predpokladu nepretržitého pokračovania v činnosti v účtovníctve, ibaže by mal v úmysle Spoločnosť zlikvidovať alebo ukončiť jej činnosť, alebo by nemal inú realistickú možnosť než tak urobiť.

Zodpovednosť audítora za audit účtovnej závierky

Našou zodpovednosťou je získať primerané uistenie, či účtovná závierka ako celok neobsahuje významné nesprávnosti, či už v dôsledku podvodu alebo chyby, a vydať správu audítora, vrátane názoru. Primerané uistenie je uistenie vysokého stupňa, ale nie je zárukou toho, že audit vykonaný podľa medzinárodných audítorských štandardov vždy odhalí významné nesprávnosti, ak také existujú. Nesprávnosti môžu vzniknúť v dôsledku podvodu alebo chyby a za významné sa považujú vtedy, ak by sa dalo odôvodnene očakávať, že jednotlivito alebo v súhrne by mohli ovplyvniť ekonomické rozhodnutia používateľov uskutočnené na základe tejto účtovnej závierky.

V rámci auditu uskutočneného podľa medzinárodných audítorských štandardov, počas celého auditu uplatňujeme odborný úsudok a zachovávame profesionálny skepticizmus. Okrem toho:

- Identifikujeme a posudzujeme riziká významnej nesprávnosti účtovnej závierky, či už v dôsledku podvodu alebo chyby, navrhujeme a uskutočňujeme audítorské postupy reagujúce na tieto riziká a získavame audítorské dôkazy, ktoré sú dostatočné a vhodné na poskytnutie základu pre náš názor. Riziko neodhalenia významnej nesprávnosti v dôsledku podvodu je vyššie ako toto riziko v dôsledku chyby, pretože podvod môže zahŕňať tajnú dohodu, falšovanie, úmyselné vynechanie, nepravdivé vyhlásenie alebo obídenie internej kontroly.
- Oboznamujeme sa s internými kontrolami relevantnými pre audit, aby sme mohli navrhnúť audítorské postupy vhodné za daných okolností, ale nie za účelom vyjadrenia názoru na efektívnosť interných kontrol Spoločnosti.
- Hodnotíme vhodnosť použitých účtovných zásad a účtovných metód a primeranosť účtovných odhadov a uvedenie s nimi súvisiacich informácií, uskutočnené štatutárnym orgánom.
- Robíme záver o tom, či štatutárny orgán vhodne v účtovníctve používa predpoklad nepretržitého pokračovania v činnosti a na základe získaných audítorských dôkazov záver o tom, či existuje významná neistota v súvislosti s udalosťami alebo okolnosťami, ktoré by mohli významne spochybniť schopnosť Spoločnosti nepretržite pokračovať v činnosti. Ak dospejeme k záveru, že významná neistota existuje, sme povinní upozorniť v našej správe audítora na súvisiace informácie uvedené v účtovnej závierke alebo, ak sú tieto informácie nedostatočné, modifikovať náš názor. Naše závery vychádzajú z audítorských dôkazov získaných do dátumu vydania našej správy audítora. Budúce udalosti alebo okolnosti však môžu spôsobiť, že Spoločnosť prestane pokračovať v nepretržitej činnosti.
- Hodnotíme celkovú prezentáciu, štruktúru a obsah účtovnej závierky vrátane informácií v nej uvedených, ako aj to, či účtovná závierka zachytáva uskutočnené transakcie a udalosti spôsobom, ktorý vedie k ich vernému zobrazeniu.

Správa k ďalším požiadavkám zákonov a iných právnych predpisov

Správa k informáciám, ktoré sa uvádzajú vo výročnej správe

Štatutárny orgán je zodpovedný za informácie uvedené vo výročnej správe, zostavenej podľa požiadaviek zákona o účtovníctve. Náš vyššie uvedený názor na účtovnú závierku sa nevzťahuje na iné informácie vo výročnej správe.

V súvislosti s auditom účtovnej závierky je našou zodpovednosťou oboznámenie sa s informáciami uvedenými vo výročnej správe a posúdenie, či tieto informácie nie sú vo významnom nesúlade s auditovanou účtovnou závierkou alebo našimi poznatkami, ktoré sme získali počas auditu účtovnej závierky, alebo sa inak zdajú byť významne nesprávne.

Posúdili sme, či výročná správa Spoločnosti obsahuje informácie, ktorých uvedenie vyžaduje zákon o účtovníctve.

Na základe prác vykonaných počas auditu účtovnej závierky, podľa nášho názoru:

- informácie uvedené vo výročnej správe zostavenej za rok 2016 sú v súlade s účtovnou závierkou za daný rok,
- výročná správa obsahuje informácie podľa zákona o účtovníctve.

Okrem toho, na základe našich poznatkov o účtovnej jednotke a situácii v nej, ktoré sme získali počas auditu účtovnej závierky, sme povinní uviesť, či sme zistili významné nesprávnosti vo výročnej správe, ktorú sme obdržali pred dátumom vydania tejto správy audítora. V tejto súvislosti neexistujú zistenia, ktoré by sme mali uviesť.

28. novembra 2017



Overenie vykonala: **HURINES s.r.o.,**
Zámoyského 41, 064 01 Stará Ľubovňa
Licencia SKAU č. 193

Zodpovedná audítorka: **Ing. Marta Richterová**
Licencia SKAU č. 145

Úč POD

ÚČTOVNÁ ZÁVIERKA

podnikateľov v podvojnom účtovníctve



zostavená k 31.12.2016

Číselné údaje sa zarovnávajú vpravo, ostatné údaje sa píše zľava. Nevyplnené riadky sa ponechávajú prázdne.

Údaje sa vyplňajú paličkovým písmom (podľa tohto vzoru), písacím strojom alebo tlačiarňou, a to čiernou alebo tmavomodrou farbou.

Á Ā B Č D É F G H Í J K L M N O P Q R Š T Ú V X Ý Ž 0 1 2 3 4 5 6 7 8 9

Daňové identifikačné číslo 2020525903	Účtovná závierka X riadna	Účtovná jednotka malá	Mesiac Rok od 1 2016
IČO 31714358	mimoriadna	X veľká	Za obdobie do 12 2016
SK NACE 29.32.0	priebežná	(vyznačí sa x)	Bezprostredne predchádzajúce obdobie od 1 2015 do 12 2015

Priložené súčasti účtovnej závierky

 Súvaha (Úč POD 1-01)
(v celých eurách)

 Výkaz ziskov a strát (Úč POD 2-01)
(v celých eurách)

 Poznámky (Úč POD 3-01)
(v celých eurách alebo eurocentoch)

Obchodné meno (názov) účtovnej jednotky

mkem, spol. s r.o.

Sídlo účtovnej jednotky

Ulica

TOVÁRENSKÁ

Číslo

15

PSČ

Obec

06401 STARÁ ĽUBOVŇA

Označenie obchodného registra a číslo zápisu obchodnej spoločnosti

Telefónne číslo

Faxové číslo

E-mailová adresa

Zostavená dňa:

24.03.2017

Schválená dňa:

. . 20

Podpisový záznam štatutárneho orgánu účtovnej jednotky
alebo člena štatutárneho orgánu účtovnej jednotky alebo
podpisový záznam fyzickej osoby, ktorá je účtovnou jednotkou:

Záznamy daňového úradu

Miesto pre evidenčné číslo

Odtlačok prezentačnej pečiatky daňového úradu



Ozna- čenie a	STRANA AKTÍV b	Číslo riadku c	Bežné účtovné obdobie		Bezprostredne predchádzajúce účtovné obdobie
			1	2	
			Brutto - časť 1	Netto	Netto
	SPOLU MAJETOK r. 02 + r. 33 + r. 74	01	9 1 3 4 0 1 6	4 9 2 1 3 9 4	
			4 2 1 2 6 2 2		4 5 4 2 6 6 0
A.	Neobežný majetok r. 03 + r. 11 + r. 21	02	5 5 9 9 5 6 2	1 3 8 6 9 4 0	
			4 2 1 2 6 2 2		1 2 5 8 1 8 7
A.I.	Dlhodobý nehmotný majetok súčet (r. 04 až r. 10)	03	6 4 0 1 5 3	2 1 3 3 5 1	
			4 2 6 8 0 2		1 9 4 7 8 0
A.I.1.	Aktivované náklady na vývoj (012) - /072, 091A/	04			
2.	Softvér (013) - /073, 091A/	05	5 4 2 8 7 8	1 3 9 2 0 9	
			4 0 3 6 6 9		1 7 5 3 6
3.	Oceniteľné práva (014) - /074, 091A/	06	9 7 2 7 5	7 4 1 4 2	
			2 3 1 3 3		8 2 2 7 9
4.	Goodwill (015) - /075, 091A/	07			
5.	Ostatný dlhodobý nehmotný majetok (019, 01X) - /079, 07X, 091A/	08			
6.	Obstarávaný dlhodobý nehmotný majetok (041) - /093/	09			
					9 4 9 6 5
7.	Poskytnuté preddavky na dlhodobý nehmotný majetok (051) - /095A/	10			
A.II.	Dlhodobý hmotný majetok súčet (r. 12 až r. 20)	11	4 9 5 9 4 0 9	1 1 7 3 5 8 9	
			3 7 8 5 8 2 0		1 0 6 3 4 0 7
A.II.1.	Pozemky (031) - /092A/	12			
2.	Stavby (021) - /081, 092A/	13	1 9 1 6 6 0	5 5 1 5 1	
			1 3 6 5 0 9		6 3 7 1 9
3.	Samostatné hnuteľné veci a súbory hnuteľných vecí (022) - /082, 092A/	14	4 7 1 0 1 0 9	1 0 6 0 7 9 8	
			3 6 4 9 3 1 1		8 2 7 2 3 9



Ozna- čenie a	STRANA AKTÍV b	Číslo riadku c	Bežné účtovné obdobie		Bezprostredne predchádzajúce účtovné obdobie
			1	2	
			Brutto - časť 1	Netto	Netto 3
			Korekcia - časť 2		
4.	Pestovateľské celky trvalých porastov (025) - /085, 092A/	15			
5.	Základné stádo a ťažné zvieratá (026) - /086, 092A/	16			
6.	Ostatný dlhodobý hmotný majetok (029, 02X, 032) - /089, 08X, 092A/	17	1 4 8 0 0	1 4 8 0 0	1 4 8 0 0
7.	Obstarávaný dlhodobý hmotný majetok (042) - /094/	18	4 2 8 4 0	4 2 8 4 0	1 4 9 4 1 9
8.	Poskytnuté preddavky na dlhodobý hmotný majetok (052) - /095A/	19			8 2 3 0
9.	Opravná položka k nadobudnutému majetku (+/- 097) +/- 098	20			
A.III.	Dlhodobý finančný majetok súčet (r. 22 až r. 32)	21			
A.III.1.	Podielové cenné papiere a podiely v prepojených účtovných jednotkách (061A, 062A, 063A) - /096A/	22			
2.	Podielové cenné papiere a podiely s podielovou účasťou okrem v prepojených účtovných jednotkách (062A) - /096A/	23			
3.	Ostatné realizovateľné cenné papiere a podiely (063A) - /096A/	24			
4.	Pôžičky prepojeným účtovným jednotkám (066A) - /096A/	25			
5.	Pôžičky v rámci podielovej účasti okrem prepojeným účtovným jednotkám (066A) - /096A/	26			
6.	Ostatné pôžičky (067A) - /096A/	27			
7.	Dlhové cenné papiere a ostatný dlhodobý finančný majetok (065A, 069A,06XA) - /096A/	28			



Označenie a	STRANA AKTÍV b	Číslo riadku c	Bežné účtovné obdobie		Bezprostredne predchádzajúce účtovné obdobie
			1	2	
			Brutto - časť 1 Korekcia - časť 2	Netto	
			Netto 3		
8.	Pôžičky a ostatný dlhodobý finančný majetok so zostatkovou dobou splatnosti najviac jeden rok (066A, 067A, 069A, 06XA) - /096A/	29			
9.	Účty v bankách s dobou viazanosti dlhšou ako jeden rok (22XA)	30			
10.	Obstarávaný dlhodobý finančný majetok (043) - /096A/	31			
11.	Poskytnuté preddavky na dlhodobý finančný majetok (053) - /095A/	32			
B.	Obežný majetok r. 34 + r. 41 + r. 53 + r. 66 + r. 71	33	3 4 9 2 1 3 9	3 4 9 2 1 3 9	
					3 2 6 2 5 4 5
B.I.	Zásoby súčet (r. 35 až r. 40)	34	2 5 3 9 1 7 2	2 5 3 9 1 7 2	
					2 5 6 0 7 6 4
B.I.1.	Materiál (112, 119, 11X) - /191, 19X/	35	1 8 7 4 7 5 1	1 8 7 4 7 5 1	
					2 0 5 4 9 7 2
2.	Nedokončená výroba a polotovary vlastnej výroby (121, 122, 12X) - /192, 193, 19X/	36	3 8 4 2 5 4	3 8 4 2 5 4	
					4 6 6 1 4 6
3.	Výrobky (123) - /194/	37	2 8 0 1 6 7	2 8 0 1 6 7	
					3 9 6 4 6
4.	Zvieratá (124) - /195/	38			
5.	Tovar (132, 133, 13X, 139) - /196, 19X/	39			
6.	Poskytnuté preddavky na zásoby (314A) - /391A/	40			
B.II.	Dlhodobé pohľadávky súčet (r. 42 + r. 46 až r. 52)	41	8 2 1 5 9	8 2 1 5 9	
					6 2 1 7 1
B.II.1.	Pohľadávky z obchodného styku súčet (r. 43 až r. 45)	42			



Označenie a	STRANA AKTÍV b	Číslo riadku c	Bežné účtovné obdobie		Bezprostredne predchádzajúce účtovné obdobie
			1	2	
			Brutto - časť 1	Netto	Netto
			Korekcia - časť 2		
1.a.	Pohľadávky z obchodného styku voči prepojeným účtovným jednotkám (311A, 312A, 313A, 314A, 315A, 31XA) - /391A/	43			
1.b.	Pohľadávky z obchodného styku v rámci podielovej účasti okrem pohľadávok voči prepojeným účtovným jednotkám (311A, 312A, 313A, 314A, 315A, 31XA) - /391A/	44			
1.c.	Ostatné pohľadávky z obchodného styku (311A, 312A, 313A, 314A, 315A, 31XA) - /391A/	45			
2.	Čistá hodnota zákazky (316A)	46			
3.	Ostatné pohľadávky voči prepojeným účtovným jednotkám (351A) - /391A/	47			
4.	Ostatné pohľadávky v rámci podielovej účasti okrem pohľadávok voči prepojeným účtovným jednotkám (351A) - /391A/	48			
5.	Pohľadávky voči spoločníkom, členom a združeniu (354A, 355A, 358A, 35XA) - /391A/	49			
6.	Pohľadávky z derivátových operácií (373A, 376A)	50			
7.	Iné pohľadávky (335A, 336A, 33XA, 371A, 374A, 375A, 378A) - /391A/	51	5 1 5 0 9	5 1 5 0 9	6 2 1 7 1
8.	Odložená daňová pohľadávka (481A)	52	3 0 6 5 0	3 0 6 5 0	
B.III.	Krátkodobé pohľadávky súčet (r. 54 + r. 58 až r. 65)	53	6 3 4 1 5 7	6 3 4 1 5 7	3 7 7 5 6 8
B.III.1.	Pohľadávky z obchodného styku súčet (r. 55 až r. 57)	54	4 4 2 6 0 7	4 4 2 6 0 7	1 9 5 9 0 8
1.a.	Pohľadávky z obchodného styku voči prepojeným účtovným jednotkám (311A, 312A, 313A, 314A, 315A, 31XA) - /391A/	55			
1.b.	Pohľadávky z obchodného styku v rámci podielovej účasti okrem pohľadávok voči prepojeným účtovným jednotkám (311A, 312A, 313A, 314A, 315A, 31XA) - /391A/	56			



Označenie a	STRANA AKTÍV b	Číslo riadku c	Bežné účtovné obdobie		Bezprostredne predchádzajúce účtovné obdobie
			1	2	
			Brutto - časť 1 Korekcia - časť 2	Netto	
			Netto 3		
1.c.	Ostatné pohľadávky z obchodného styku (311A, 312A, 313A, 314A, 315A, 31XA) - /391A/	57	4 4 2 6 0 7	4 4 2 6 0 7	1 9 5 9 0 8
2.	Čistá hodnota zákazky (316A)	58			
3.	Ostatné pohľadávky voči prepojeným účtovným jednotkám (351A) - /391A/	59			
4.	Ostatné pohľadávky v rámci podielovej účasti okrem pohľadávok voči prepojeným účtovným jednotkám (351A) - /391A/	60			
5.	Pohľadávky voči spoločníkom, členom a združeniu (354A, 355A, 358A, 35XA, 398A) - /391A/	61			
6.	Sociálne poistenie (336A) - /391A/	62			
7.	Daňové pohľadávky a dotácie (341, 342, 343, 345, 346, 347) - /391A/	63	1 7 8 3 6 0	1 7 8 3 6 0	1 6 9 4 0 9
8.	Pohľadávky z derivátových operácií (373A, 376A)	64			
9.	Iné pohľadávky (335A, 33XA, 371A, 374A, 375A, 378A) - /391A/	65	1 3 1 9 0	1 3 1 9 0	1 2 2 5 1
B.IV.	Krátkodobý finančný majetok súčet (r. 67 až r. 70)	66			
B.IV.1.	Krátkodobý finančný majetok v prepojených účtovných jednotkách (251A, 253A, 256A, 257A, 25XA) - /291A, 29XA/	67			
2.	Krátkodobý finančný majetok bez krátkodobého finančného majetku v prepojených účtovných jednotkách (251A, 253A, 256A, 257A, 25XA) - /291A, 29XA/	68			
3.	Vlastné akcie a vlastné obchodné podiely (252)	69			
4.	Obstarávaný krátkodobý finančný majetok (259, 314A) - /291A/	70			



Označenie a	STRANA AKTÍV b	Číslo riadku c	Bežné účtovné obdobie		Bezprostredne predchádzajúce účtovné obdobie
			1	2	
			Brutto - časť 1	Netto	Netto
			Korekcia - časť 2		
B.V.	Finančné účty r. 72 + r. 73	71	2 3 6 6 5 1	2 3 6 6 5 1	2 6 2 0 4 2
B.V.1.	Peniaze (211, 213, 21X)	72	5 7 3	5 7 3	2 6 3
2.	Účty v bankách (221A, 22X, +/- 261)	73	2 3 6 0 7 8	2 3 6 0 7 8	2 6 1 7 7 9
C.	Časové rozlíšenie súčet (r. 75 až r. 78)	74	4 2 3 1 5	4 2 3 1 5	2 1 9 2 8
C.1.	Náklady budúcich období dlhodobé (381A, 382A)	75	1 1 4 4 7	1 1 4 4 7	3 2 6 9
2.	Náklady budúcich období krátkodobé (381A, 382A)	76	3 0 5 4 2	3 0 5 4 2	1 8 5 6 3
3.	Príjmy budúcich období dlhodobé (385A)	77			
4.	Príjmy budúcich období krátkodobé (385A)	78	3 2 6	3 2 6	9 6

Označenie a	STRANA PASÍV b	Číslo riadku c	Bežné účtovné obdobie 4	Bezprostredne predchádzajúce účtovné obdobie 5
	SPOLU VLASTNÉ IMANIE A ZÁVÄZKY r. 80 + r. 101 + r. 141	79	4 9 2 1 3 9 4	4 5 4 2 6 6 0
A.	Vlastné imanie r. 81 + r. 85 + r. 86 + r. 87 + r. 90 + r. 93 + r. 97 + r. 100	80	5 3 9 5 6 6	4 6 6 6 7 9
A.I.	Základné imanie súčet (r. 82 až r. 84)	81	5 0 0 0 0	5 0 0 0 0
A.I.1.	Základné imanie (411 alebo +/- 491)	82	5 0 0 0 0	5 0 0 0 0
2.	Zmena základného imania +/- 419	83		
3.	Pohľadávky za upísané vlastné imanie (-/353)	84		
A.II.	Emisné ážio (412)	85		
A.III.	Ostatné kapitálové fondy (413)	86		
A.IV.	Zákonné rezervné fondy r. 88 + r. 89	87	5 0 0 0	5 0 0 0
A.IV.1.	Zákonný rezervný fond a nedeliteľný fond (417A, 418, 421A, 422)	88	5 0 0 0	5 0 0 0
2.	Rezervný fond na vlastné akcie a vlastné podiely (417A, 421A)	89		



Označenie a	STRANA PASÍV b	Číslo riadku c	Bežné účtovné obdobie 4	Bezprostredne predchádzajúce účtovné obdobie 5
A.V.	Ostatné fondy zo zisku r. 91 + r. 92	90		
A.V.1.	Štatutárne fondy (423, 42X)	91		
2.	Ostatné fondy (427, 42X)	92		
A.VI.	Oceňovacie rozdiely z precenenia súčet (r. 94 až r. 96)	93		
A.VI.1.	Oceňovacie rozdiely z precenenia majetku a záväzkov (+/- 414)	94		
2.	Oceňovacie rozdiely z kapitálových účastí (+/- 415)	95		
3.	Oceňovacie rozdiely z precenenia pri zlúčení, splynutí a rozdelení (+/- 416)	96		
A.VII.	Výsledok hospodárenia minulých rokov r. 98 + r. 99	97		
A.VII.1.	Nerozdelený zisk minulých rokov (428)	98		
2.	Neuhradená strata minulých rokov (-/429)	99		
A.VIII.	Výsledok hospodárenia za účtovné obdobie po zdanení +/- r. 01 - (r. 81 + r. 85 + r. 86 + r. 87 + r. 90 + r. 93 + r. 97 + r. 101 + r. 141)	100	4 8 4 5 6 6	4 1 1 6 7 9
B.	Záväzky r. 102 + r. 118 + r. 121 + r. 122 + r. 136 + r. 139 + r. 140	101	4 3 8 1 8 2 8	4 0 7 5 9 4 6
B.I.	Dlhodobé záväzky súčet (r. 103 + r. 107 až r. 117)	102	4 1 1 9 7 6	2 8 7 9 7 7
B.I.1.	Dlhodobé záväzky z obchodného styku súčet (r. 104 až r. 106)	103		
1.a.	Záväzky z obchodného styku voči prepojeným účtovným jednotkám (321A, 475A, 476A)	104		
1.b.	Záväzky z obchodného styku v rámci podielovej účasti okrem záväzkov voči prepojeným účtovným jednotkám (321A, 475A, 476A)	105		
1.c.	Ostatné záväzky z obchodného styku (321A, 475A, 476A)	106		
2.	Čistá hodnota zákazky (316A)	107		
3.	Ostatné záväzky voči prepojeným účtovným jednotkám (471A, 47XA)	108		
4.	Ostatné záväzky v rámci podielovej účasti okrem záväzkov voči prepojeným účtovným jednotkám (471A, 47XA)	109	2 9 6 1 9 2	1 3 5 5 9 8
5.	Ostatné dlhodobé záväzky (479A, 47XA)	110	9 2 8 1 9	1 3 2 3 8 9
6.	Dlhodobé prijaté preddavky (475A)	111		
7.	Dlhodobé zmenky na úhradu (478A)	112		
8.	Vydané dlhopisy (473A/-/255A)	113		
9.	Záväzky zo sociálneho fondu (472)	114	2 2 9 6 5	1 8 9 5 8
10.	Iné dlhodobé záväzky (336A, 372A, 474A, 47XA)	115		
11.	Dlhodobé záväzky z derivátových operácií (373A, 377A)	116		
12.	Odožený daňový záväzok (481A)	117		1 0 3 2



Označenie a	STRANA PASÍV b	Číslo riadku c	Bežné účtovné obdobie 4	Bezprostredne predchádzajúce účtovné obdobie 5
B.II.	Dlhodobé rezervy r. 119 + r. 120	118		
B.II.1.	Zákonné rezervy (451A)	119		
2.	Ostatné rezervy (459A, 45XA)	120		
B.III.	Dlhodobé bankové úvery (461A, 46XA)	121		
B.IV.	Krátkodobé záväzky súčet (r. 123 + r. 127 až r. 135)	122	3 6 7 7 4 7 0	3 6 5 2 0 1 3
B.IV.1.	Záväzky z obchodného styku súčet (r. 124 až r. 126)	123	3 8 6 7 1 4	3 4 4 8 1 2
1.a.	Záväzky z obchodného styku voči prepojeným účtovným jednotkám (321A, 322A, 324A, 325A, 326A, 32XA, 475A, 476A, 478A, 47XA)	124		
1.b.	Záväzky z obchodného styku v rámci podielovej účasti okrem záväzkov voči prepojeným účtovným jednotkám (321A, 322A, 324A, 325A, 326A, 32XA, 475A, 476A, 478A, 47XA)	125		
1.c.	Ostatné záväzky z obchodného styku (321A, 322A, 324A, 325A, 326A, 32XA, 475A, 476A, 478A, 47XA)	126	3 8 6 7 1 4	3 4 4 8 1 2
2.	Čistá hodnota zákazky (316A)	127		
3.	Ostatné záväzky voči prepojeným účtovným jednotkám (361A, 36XA, 471A, 47XA)	128		
4.	Ostatné záväzky v rámci podielovej účasti okrem záväzkov voči prepojeným účtovným jednotkám (361A, 36XA, 471A, 47XA)	129	3 9 4 0 6	3 7 4 8 8
5.	Záväzky voči spoločníkom a združeniu (364, 365, 366, 367, 368, 398A, 478A, 479A)	130	2 8 4 6 2 2 4	2 8 6 1 3 9 9
6.	Záväzky voči zamestnancom (331, 333, 33X, 479A)	131	1 7 8 4 5 8	1 9 5 7 2 0
7.	Záväzky zo sociálneho poistenia (336A)	132	1 2 5 5 6 5	1 3 6 6 5 6
8.	Daňové záväzky a dotácie (341, 342, 343, 345, 346, 347, 34X)	133	5 9 4 0 4	3 7 0 2 0
9.	Záväzky z derivátových operácií (373A, 377A)	134		
10.	Iné záväzky (372A, 379A, 474A, 475A, 479A, 47XA)	135	4 1 6 9 9	3 8 9 1 8
B.V.	Krátkodobé rezervy r. 137 + r. 138	136	2 9 2 3 8 2	1 3 5 9 5 6
B.V.1.	Zákonné rezervy (323A, 451A)	137	1 4 7 1 3 4	1 3 5 9 5 6
2.	Ostatné rezervy (323A, 32X, 459A, 45XA)	138	1 4 5 2 4 8	
B.VI.	Bežné bankové úvery (221A, 231, 232, 23X, 461A, 46XA)	139		
B.VII.	Krátkodobé finančné výpomoci (241, 249, 24X, 473A, /-I/255A)	140		
C.	Časové rozlíšenie súčet (r. 142 až r. 145)	141		3 5
C.1.	Výdavky budúcich období dlhodobé (383A)	142		
2.	Výdavky budúcich období krátkodobé (383A)	143		3 5
3.	Výnosy budúcich období dlhodobé (384A)	144		
4.	Výnosy budúcich období krátkodobé (384A)	145		



Ozna- čenie a	Text b	Číslo riadku c	Skutočnosť	
			bežné účtovné obdobie 1	bezprostredne predchádzajúce účtovné obdobie 2
			*	Čistý obrat (časť účt. tr. 6 podľa zákona)
**	Výnosy z hospodárskej činnosti spolu súčet (r. 03 až r. 09)	02	1 4 9 6 4 9 4 7	1 3 6 7 9 6 5 1
I.	Tržby z predaja tovaru (604, 607)	03		
II.	Tržby z predaja vlastných výrobkov (601)	04	1 4 5 9 0 2 0 7	1 3 5 8 1 9 0 9
III.	Tržby z predaja služieb (602, 606)	05	1 7 8 0 6	1 8 8 7 5
IV.	Zmeny stavu vnútroorganizačných zásob (+/-) (účtová skupina 61)	06	1 9 1 7 7 1	- 1 2 0 7 5 2
V.	Aktivácia (účtová skupina 62)	07	4 1 7 3 5	9 8 9 4 1
VI.	Tržby z predaja dlhodobého nehmotného majetku, dlhodobého hmotného majetku a materiálu (641, 642)	08	1 0 1 2 3 8	8 6 2 5 6
VII.	Ostatné výnosy z hospodárskej činnosti (644, 645, 646, 648, 655, 657)	09	2 2 1 9 0	1 4 4 2 2
**	Náklady na hospodársku činnosť spolu r. 11 + r. 12 + r. 13 + r. 14 + r. 15 + r. 20 + r. 21 + r. 24 + r. 25 + r. 26	10	1 4 3 1 5 7 1 6	1 3 1 1 6 0 7 8
A.	Náklady vynaložené na obstaranie predaného tovaru (504, 507)	11		
B.	Spotreba materiálu, energie a ostatných neskladovateľných dodávok (501, 502, 503)	12	7 4 4 4 4 0 7	5 8 0 7 2 1 3
C.	Opravné položky k zásobám (+/-) (505)	13		
D.	Služby (účtová skupina 51)	14	3 0 3 7 9 2 0	3 8 6 6 8 5 9
E.	Osobné náklady (r. 16 až r. 19)	15	3 2 8 4 0 6 4	2 9 5 6 5 1 8
E.1.	Mzdové náklady (521, 522)	16	2 3 3 0 4 9 8	2 0 9 7 8 7 9
2.	Odmeny členom orgánov spoločnosti a družstva (523)	17		
3.	Náklady na sociálne poistenie (524, 525, 526)	18	8 5 9 2 7 3	7 7 6 2 4 1
4.	Sociálne náklady (527, 528)	19	9 4 2 9 3	8 2 3 9 8
F.	Dane a poplatky (účtová skupina 53)	20	4 5 3 8	4 6 7 1
G.	Odpisy a opravné položky k dlhodobému nehmotnému majetku a dlhodobému hmotnému majetku (r. 22 + r. 23)	21	3 8 6 9 7 0	2 8 2 2 4 4
G.1.	Odpisy dlhodobého nehmotného majetku a dlhodobého hmotného majetku (551)	22	3 8 6 9 7 0	2 8 2 2 4 4
2.	Opravné položky k dlhodobému nehmotnému majetku a dlhodobému hmotnému majetku (+/-) (553)	23		
H.	Zostatková cena predaného dlhodobého majetku a predaného materiálu (541, 542)	24	9 8 0 3 1	9 6 7 6 8
I.	Opravné položky k pohľadávkam (+/-) (547)	25	- 1 0 1	- 2 5
J.	Ostatné náklady na hospodársku činnosť (543, 544, 545, 546, 548, 549, 555, 557)	26	5 9 8 8 7	1 0 1 8 3 0
***	Výsledok hospodárenia z hospodárskej činnosti (+/-) (r. 02 - r. 10)	27	6 4 9 2 3 1	5 6 3 5 7 3

Výkaz ziskov a strát
Úč POD 2 - 01

DIČ 2 0 2 0 5 2 5 9 0 3

IČO 3 1 7 1 4 3 5 8



Ozna- čenie a	Text b	Číslo riadku c	Skutočnosť	
			bežné účtovné obdobie 1	bezprostredne predchádzajúce účtovné obdobie 2
*	Pridaná hodnota (r. 03 + r. 04 + r. 05 + r. 06 + r. 07) - (r. 11 + r. 12 + r. 13 + r. 14)	28	4 3 5 9 1 9 2	3 9 0 4 9 0 1
**	Výnosy z finančnej činnosti spolu r. 30 + r. 31 + r. 35 + r. 39 + r. 42 + r. 43 + r. 44	29	2 0 1 4 5	3 0 4 0 6
VIII.	Tržby z predaja cenných papierov a podielov (661)	30		
IX.	Výnosy z dlhodobého finančného majetku súčet (r. 32 až r. 34)	31		7
IX.1.	Výnosy z cenných papierov a podielov od prepojených účtovných jednotiek (665A)	32		
2.	Výnosy z cenných papierov a podielov v podielovej účasti okrem výnosov prepojených účtovných jednotiek (665A)	33		
3.	Ostatné výnosy z cenných papierov a podielov (665A)	34		7
X.	Výnosy z krátkodobého finančného majetku súčet (r. 36 až r. 38)	35		
X.1.	Výnosy z krátkodobého finančného majetku od prepojených účtovných jednotiek (666A)	36		
2.	Výnosy z krátkodobého finančného majetku v podielovej účasti okrem výnosov prepojených účtovných jednotiek (666A)	37		
3.	Ostatné výnosy z krátkodobého finančného majetku (666A)	38		
XI.	Výnosové úroky (r. 40 + r. 41)	39	1 2	1 7
XI.1.	Výnosové úroky od prepojených účtovných jednotiek (662A)	40		
2.	Ostatné výnosové úroky (662A)	41	1 2	1 7
XII.	Kurzové zisky (663)	42	2 0 1 3 3	3 0 3 8 2
XIII.	Výnosy z precenenia cenných papierov a výnosy z derivátových operácií (664, 667)	43		
XIV.	Ostatné výnosy z finančnej činnosti (668)	44		
**	Náklady na finančnú činnosť spolu r. 46 + r. 47 + r. 48 + r. 49 + r. 52 + r. 53 + r. 54	45	4 0 0 6 0	4 2 2 3 8
K.	Predané cenné papiere a podiely (561)	46		
L.	Náklady na krátkodobý finančný majetok (566)	47		
M.	Opravné položky k finančnému majetku (+/-) (565)	48		
N.	Nákladové úroky (r. 50 + r. 51)	49	2 0 6 4 2	1 6 2 5 5
N.1.	Nákladové úroky pre prepojené účtovné jednotky (562A)	50		
2.	Ostatné nákladové úroky (562A)	51	2 0 6 4 2	1 6 2 5 5
O.	Kurzové straty (563)	52	1 2 8 3 7	1 9 5 0 8
P.	Náklady na precenenie cenných papierov a náklady na derivátové operácie (564, 567)	53		
Q.	Ostatné náklady na finančnú činnosť (568, 569)	54	6 5 8 1	6 4 7 5



Ozna- čenie a	Text b	Číslo riadku c	Skutočnosť	
			bežné účtovné obdobie 1	bezprostredne predchádzajúce účtovné obdobie 2
***	Výsledok hospodárenia z finančnej činnosti (+/-) (r. 29 - r. 45)	55	- 1 9 9 1 5	- 1 1 8 3 2
****	Výsledok hospodárenia za účtovné obdobie pred zdanením (+/-) (r. 27 + r. 55)	56	6 2 9 3 1 6	5 5 1 7 4 1
R.	Daň z príjmov (r. 58 + r. 59)	57	1 4 4 7 5 0	1 4 0 0 6 2
R.1.	Daň z príjmov splatná (591, 595)	58	1 7 6 4 3 2	1 4 2 9 2 5
2.	Daň z príjmov odložená (+/-) (592)	59	- 3 1 6 8 2	- 2 8 6 3
S.	Prevod podielov na výsledku hospodárenia spoločníkom (+/- 596)	60		
****	Výsledok hospodárenia za účtovné obdobie po zdanení (+/-) (r. 56 - r. 57 - r. 60)	61	4 8 4 5 6 6	4 1 1 6 7 9

A. INFORMÁCIE O ÚČTOVNEJ JEDNOTKE**a) Obchodná spoločnosť a sídlo spoločnosti**

mkem, spol s r.o., Továrenská 15, 064 01 Stará Ľubovňa

Spoločnosť bola založená 18.08.1995 a do obchodného registra bola zapísaná dňa 02.10.1995 (Obchodný register Okresného súdu Prešov, oddiel Sro, vložka 2548/P).

b) Hlavné činnosti obchodnej spoločnosti

- vývoj, výroba a predaj plastických a kovových dielcov pre automobilový priemysel
- ekonomické a organizačné poradenstvo
- vedenie účtovníctva
- sprostredkovanie obchodu a výroby
- nákup a predaj autopríslušenstva pre automobilový priemysel

c) Priemerný počet zamestnancov

Priemerný počet zamestnancov spoločnosti je 202.

d) Ručiaci spoločník

Obchodná spoločnosť nie je neobmedzene ručiacim spoločníkom v žiadnej spoločnosti.

e) Právny dôvod na zostavenie účtovnej závierky

Účtovná závierka spoločnosti k 31. decembru 2016 je zostavená ako riadna účtovná závierka podľa § 17 ods. 6 zákona č. 431/2002 Z. z. o účtovníctve v znení neskorších predpisov, a to za účtovné obdobie od 1. januára 2016 do 31. decembra 2016.

f) Dátum a schválenie účtovnej závierky za predchádzajúce účtovné obdobie

Účtovná závierka spoločnosti k 31.12.2015 za predchádzajúce účtovné obdobie bola schválená jediným spoločníkom spoločnosti rozhodnutím č. 26 zo dňa 22.06.2016. Účtovná závierka, výročná správa a správa audítora o overení účtovnej závierky k 31.12.2015 bola uložená do Registra účtovných závierok. Doručenie dokumentov a oznámenia o dátume schválenia účtovnej závierky spoločnosť oznámila elektronickým spôsobom.

g) Schválenie audítora

Overenie účtovnej závierky za rok 2016 vykoná spoločnosť HURINES s.r.o. Stará Ľubovňa, č. licencie: 193.

1. Informácie k prílohe č. 3 časti A. písm. c) o počte zamestnancov

Názov položky	Bežné účtovné obdobie	Bezprostredne predchádzajúce účtovné obdobie
Priemerný prepočítaný počet zamestnancov	202	181
Stav zamestnancov ku dňu, ku ktorému sa zostavuje účtovná závierka, z toho:	223	180
počet vedúcich zamestnancov	10	10

B. INFORMÁCIE O KONSOLIDOVANOM CELKU

Spoločnosť sa nezahŕňa do konsolidovanej účtovnej závierky.

D. INFORMÁCIE O ÚČTOVNÝCH ZÁSADÁCH A ÚČTOVNÝCH METÓDACH**1. Východiská pre zostavenie účtovnej závierky**

Účtovná závierka bola zostavená za predpokladu nepretržitého trvania spoločnosti. Účtovné metódy a všeobecné účtovné zásady boli počas účtovného obdobia dodržané. Základné účtovné metódy použité pri zostavovaní tejto individuálnej účtovnej závierky sú opísané nižšie.

2. Informácie o účtovných metódach**a) Dlhodobý nehmotný majetok**

Dlhodobý nehmotný majetok nakupovaný sa oceňuje obstarávacou cenou, ktorá zahŕňa cenu obstarania a náklady súvisiace s obstaraním (clo, preprava, montáž, poisťné a pod.). Súčasťou obstarávacej ceny nie sú úroky z cudzích zdrojov ani realizované kurzové rozdiely, ktoré vznikli do momentu uvedenia dlhodobého majetku do používania.

Dlhodobý nehmotný majetok vytvorený vlastnou činnosťou sa oceňuje vlastnými nákladmi. Vlastné náklady sú všetky priame náklady vynaložené na výrobu alebo inú činnosť a nepriame náklady, ktoré sa vzťahujú na výrobu alebo inú činnosť.

Náklady na výskum sa neaktivujú, účtujú sa do nákladov účtovného obdobia, v ktorom vznikli.

Do obstarávaného dlhodobého nehmotného majetku sa aktivujú výdavky na vývoj na nový produkt. Aktivované náklady sa odpisujú 5 rokov.

Odpisy dlhodobého nehmotného majetku sú stanovené v internej smernici OS 801 a vychádzajú z predpokladanej doby jeho používania a predpokladaného priebehu jeho opotrebenia. Odpisovať sa začína v mesiaci zaradenia dlhodobého nehmotného majetku do používania. Nehmotný majetok, ktorého obstarávacia cena je od 1. marca 2009 rovná alebo nižšia 2 400 €, s dobou použiteľnosti dlhšou ako jeden rok sa účtuje na účet 518 – Ostatné služby. Dlhodobý nehmotný majetok, ktorý bol uvedený do používania najneskôr do 28.02.2009 v ocenením rovnom alebo nižšom ako 2 400 €, sa považuje za dlhodobý nehmotný majetok a pokračuje sa v jeho odpisovaní.

V roku 2016 spoločnosť neúčtovala goodwill.

Tabuľka o predpokladanej dobe používania, metóde odpisovania a ročnej odpisovej sadzbe:

	predpokladaná doba používania	metóda odpisovania	ročná odpisová sadzba v %
Softvér	4	rovnomerná	25
Oceniteľné práva, patenty	12	rovnomerná	8,30
Oceniteľné práva, ochranná známka	6	rovnomerná	20

b) Dlhodobý hmotný majetok

Dlhodobý hmotný majetok nakupovaný sa oceňuje obstarávacou cenou, ktorá zahŕňa cenu obstarania a náklady súvisiace s obstaraním (clo, prepravu, montáž, poisťné a pod.). Do dlhodobého hmotného majetku patrí majetok, ku ktorému má spoločnosť vlastnícke právo.

Odpisy dlhodobého hmotného majetku sú stanovené v odpisovom pláne podľa internej smernice OS 801 a vychádzajú z predpokladanej doby jeho používania a predpokladaného priebehu jeho opotrebenia. Odpisovať sa začína v mesiaci zaradenia dlhodobého majetku do používania. O dlhodobom hmotnom majetku, ktorého obstarávacía od 1. marca 2009 v ocenení rovnom alebo nižšom ako 1 700 €, a zároveň s dobou použiteľnosti dlhšou ako jeden rok sa odpisuje jednorazovo pri uvedení do používania na účet 501 – Spotreba materiálu. Takto odpísaný majetok sa vedie v operatívnej evidencii na podsúvahových účtoch. Pozemky a umelecké diela sa neodpisujú. Dlhodobý hmotný majetok vrátane technického zhodnotenia, ktorý bol uvedený do užívania najneskôr do 28. februára 2009 v ocenení rovnom alebo nižšom ako 1 700 €, sa považuje za dlhodobý hmotný majetok a pokračuje sa v jeho odpisovaní. V spoločnosti sa využívajú rovnomerné odpisy, časovou metódou na základe doby použiteľnosti sa odpisujú formy a nástroje.

Predpokladaná doba používania, metóda odpisovania a odpisová sadzba sú uvedené v nasledujúcej tabuľke:

	Predpokladaná doba používania	Metóda odpisovania	Spôsob odpisovania
Stavby	20 a 40	časová	rovnomerný
Stroje, prístroje a zariadenia	4 až 12	časová, doba použ.	rovnomerný
Dopravné prostriedky	4	časová	rovnomerný
Drobný hmotný a nehmotný majetok	4 až 12	časová	jednorazový odpis

Odhadovaná doba životnosti a odpisový plán sú prehodnotené na konci každého účtovného obdobia. Technické zhodnotenie dlhodobého hmotného a nehmotného majetku nie je technickým zhodnotením, ak neprevyšuje v úhrne za účtovné obdobie sumu 1 700 €. Technické zhodnotenie nad 1 700 € majetku, ktorý bol už odpísaný sa považuje za iný majetok a zaradí sa do rovnakej odpisovej skupiny ako pôvodný majetok so zachovaním rovnakej metódy a spôsobu odpisovania.

c) Cenné papiere a podiely

Cenné papiere a podiely sa oceňujú pri nadobudnutí obstarávacou cenou, vrátane nákladov. Ku dňu, ku ktorému sa zostavuje účtovná závierka spoločnosť nevlastní žiadne cenné papiere a podiely.

d) Zásoby

Do zásob účtovnej jednotky patrí skladovaný materiál, polotovary a vlastné výrobky. Zásoby nakupované sa oceňujú obstarávacou cenou, ktorá zahŕňa cenu obstarania a náklady súvisiace s obstaraním (clo, prepravu, poisťné, provízie, skonto a pod.). Úroky z cudzích zdrojov nie sú súčasťou obstarávacej ceny. Nakupované zásoby sa vyskladňujú váženým aritmetickým priemerom z obstarávacích cien. Pri vyskladňovaní zásob rovnakého druhu sa používa metóda FIFO. Vlastné výroby sa oceňujú vlastnými nákladmi, ktoré zahŕňujú priame náklady (priamy materiál, priame mzdy a ostatné priame náklady), časť nepriamych nákladov, bezprostredne súvisiacich s vytvorením zásob vlastnou činnosťou (výrobná réžia). Výrobná réžia sa do vlastných nákladov zahŕňa v závislosti od stupňa rozpracovanosti týchto zásob. Odbytové náklady a správna réžia nie sú súčasťou vlastných nákladov. Súčasťou vlastných nákladov nie sú úroky z cudzích zdrojov. Zásoby sa v účtovnej závierke vykazujú ocenením: obstarávacou cenou (nakupované zásoby) alebo vlastnými nákladmi (zásoby vytvorené vlastnou činnosťou).

Neskladovateľnými zásobami, ktoré sa účtujú priamo do spotreby sú :

- a) pracovné náradia,
- b) kancelárske potreby, hygienické a čistiace potreby, odborné časopisy a noviny, obalové štítky,
- c) ochranné pracovné pomôcky.

e) Pohľadávky

Pohľadávky sa pri ich vzniku oceňujú ich menovitou hodnotou; postúpené pohľadávky sa oceňujú obstarávacou cenou, vrátane nákladov súvisiacich s obstaraním. Toto ocenenie sa znižuje o pochybné a nevymožiteľné pohľadávky. Pohľadávky s dobou splatnosti od dňa, ku ktorému sa zostavuje účtovná závierka, viac ako 12 mesiacov sú dlhodobé a pohľadávky s dobou splatnosti odo dňa, ku ktorému sa zostavuje účtovná závierka menej ako 12 mesiacov sa vykazujú ako krátkodobé.

f) Peňažné prostriedky, ekvivalenty peňažných prostriedkov a peňažné ekvivalenty

Peňažné prostriedky a ceniny sa oceňujú ich menovitou hodnotou. Zníženie ich hodnoty sa vyjadruje opravnou položkou.

g) Náklady budúcich období a príjmy budúcich období

Náklady budúcich období a príjmy budúcich období sa vykazujú vo výške, ktorá je potrebná na dodržanie zásady vecnej a časovej súvislosti s účtovným obdobím.

h) Rezervy

Rezervy sú záväzky s neurčitým časovým vymedzením alebo výškou, tvoria sa na krytie známych rizík alebo strát z podnikania. Oceňujú sa v očakávanej výške záväzku.

Rezerva na mzdy za dovolenku vrátane rezervy na odvody súvisiace s dovolenkou, sa vytvára ku dňu, ku ktorému sa zostavuje účtovná závierka na náhradu mzdy za nevyčerpanú dovolenku zamestnancami za uplynulé účtovné obdobie.

ch) Záväzky

Záväzky pri ich vzniku sa oceňujú menovitou hodnotou, pri ich prevzatí sa oceňujú obstarávacou cenou. Ak sa pri inventarizácii zistí, že suma záväzkov je iná ako ich výška v účtovníctve, uvedú sa záväzky v účtovníctve a v účtovnej závierke v tomto zistenom ocenení.

i) Odložené dane

Odložené dane (odložená daňová pohľadávka a odložený daňový záväzok) sa vzťahujú na:

- a) dočasné rozdiely medzi účtovnou hodnotou majetku a účtovnou hodnotou záväzkov vykázanou v súvahe a ich daňovou základňou,
- b) možnosť umorovať daňovú stratu v budúcnosti, pod ktorou sa rozumie možnosť odpočítať daňovú stratu od základu dane v budúcnosti,
- c) možnosť previesť nevyužitú daňovú odpočty a iné daňové nároky do budúcich období.

j) Výdavky budúcich období, výnosy budúcich období

Výdavky budúcich období a výnosy budúcich období sa vykazujú vo výške, ktorá je potrebná na dodržanie zásady vecnej a časovej súvislosti s účtovným obdobím.

k) Dotácie zo štátneho rozpočtu

O nároku na dotácie zo štátneho rozpočtu sa účtuje, ak je takmer isté, že na základe splnených podmienok na poskytnutie dotácie sa Spoločnosť daná dotácia poskytne.

l) Cudzia mena

Majetok a záväzky vyjadrené v cudzej mene sa ku dňu uskutočnenia účtovného prípadu prepočítavajú na menu euro referenčným kurzom určeným a vyhláseným Európskou centrálnou bankou alebo Národnou bankou Slovenska v deň predchádzajúci dňu uskutočnenia účtovného prípadu.

Majetok a záväzky vyjadrené v cudzej mene (okrem prijatých a poskytnutých preddavkov) sa ku dňu, ku ktorému sa zostavuje účtovná závierka prepočítavajú na menu euro referenčným kurzom určeným a vyhláseným Európskou centrálnou bankou alebo Národnou bankou Slovenska v deň, ku ktorému sa zostavuje účtovná závierka a účtujú sa s vplyvom na výsledok hospodárenia.

Prijaté a poskytnuté preddavky v cudzej mene sa prepočítajú na menu euro referenčným výmenným kurzom určeným a vyhláseným Európskou centrálnou bankou alebo Národnou bankou v deň predchádzajúci dňu uskutočnenia účtovného prípadu. Ku dňu, ku ktorému sa zostavuje účtovná závierka, sa na menu euro už neprepočítavajú.

m) Výnosy

Tržby za vlastné výkony neobsahujú daň z pridanej hodnoty. Sú tiež znížené o zľavy a zrážky (rabaty, skontá, dobropisy a pod.) bez ohľadu na to, či zákazník mal vopred na zľavu nárok, alebo či ide o dodatočne uznanú zľavu.

n) Oprava chýb minulých období

Chyby minulých období sa účtujú v tom účtovnom období, v ktorom sa o chybe dozvie. Ak ide o nevýznamnú opravu nákladov alebo výnosov, spoločnosť účtuje o nej ako o účtovnom prípade bežného účtovného obdobia. Opravy významných nákladov a výnosov sa účtujú na účte 428 alebo 429. Spoločnosť má stanovenú hranicu významnosti nákladov v smernici č: OS 819.

E. INFORMÁCIE O ÚČTOVNÝCH ZÁSADÁCH A ÚČTOVNÝCH METÓDACH**a) Východiská pre zostavenie účtovnej závierky**

Účtovná závierka bola zostavená za predpokladu nepretržitého trvania spoločnosti. Účtovné metódy a všeobecné účtovné zásady boli počas účtovného obdobia dodržané. Základné účtovné metódy použité pri zostavovaní tejto individuálnej účtovnej závierky sú opísané v časti D.

F. INFORMÁCIE O ÚDAJOCH NA STRANE AKTÍV SÚVAHY

a) Dlhodobý nehmotný a dlhodobý hmotný majetok

2. Informácie k prílohe č. 3 časti F. písm. a) o dlhodobom nehmotnom majetku

Tabuľka č. 1

Dlhodobý nehmotný majetok	Bežné účtovné obdobie							
	Aktivované náklady na vývoj	Softvér	Oceniť- né práva	Goodwill	Ostatný DNM	Obstarávaný DNM	Poskytnuté preddavky na DNM	Spolu
a	b	c	d	e	f	g	h	i
Prvotné ocenenie								
Stav na začiatku účtovného obdobia	0	381 750	97 275	0	0	0	0	479 025
Prírastky	0	161 128	0	0	0	0	0	161 128
Úbytky	0	0	0	0	0	0	0	0
Presuny	0	0	0	0	0	0	0	0
Stav na konci účtovného obdobia	0	542 878	97 275	0	0	0	0	640 153
Oprávky								
Stav na začiatku účtovného obdobia	0	364 213	14 996	0	0	0	0	379 209
Prírastky	0	39 456	8 136	0	0	0	0	47 592
Úbytky	0	0	0	0	0	0	0	0
Stav na konci účtovného obdobia	0	403 669	23 132	0	0	0	0	426 801
Opravné položky								
Stav na začiatku účtovného obdobia	0	0	0	0	0	0	0	0
Prírastky	0	0	0	0	0	0	0	0
Úbytky	0	0	0	0	0	0	0	0
Stav na konci účtovného obdobia	0	0	0	0	0	0	0	0
Zostatková hodnota								
Stav na začiatku účtovného obdobia	0	17 537	82 279	0	0	0	0	99 816
Stav na konci účtovného obdobia	0	139 209	74 143	0	0	0	0	213 352

Drobný dlhodobý nehmotný majetok, ktorého obstarávacia cena vyššia ako 50 € a nižšia ako 2 400 €, sa odpisuje jednorazovo do nákladov. Takto odpísaný majetok sa vedie v operatívnej evidencii a na podsúvahových účtoch. Hodnota drobného nehmotného majetku v operatívnej evidencii na podsúvahovom účte je vo výške 279 778 €.

Spoločnosť nemá majetok prenajatý na základe finančného prenájmu. Prenajatý majetok na základe nájomných zmlúv vykazuje ako svoj majetok jeho vlastník, nie nájomca.

Tabuľka č. 2

Dlhodobý nehmotný majetok	Bezprostredne predchádzajúce účtovné obdobie							
	Aktivované náklady na vývoj	Softvér	Oceniiteľné práva	Goodwill	Ostatný DNM	Obstarávaný DNM	Poskytnuté preddavky na DNM	Spolu
a	b	c	d	e	f	g	h	i
Prvotné ocenenie								
Stav na začiatku účtovného obdobia	0	365 898	17 275	0	0	0	0	383 173
Prírastky	0	15 852	80 000	0	0	0	0	95 852
Úbytky	0	0	0	0	0	0	0	0
Presuny	0	0	0	0	0	0	0	0
Stav na konci účtovného obdobia	0	381 750	97 275	0	0	0	0	479 025
Oprávký								
Stav na začiatku účtovného obdobia	0	356 467	12 499	0	0	0	0	368 966
Prírastky	0	7 747	2 497	0	0	0	0	10 244
Úbytky	0	0	0	0	0	0	0	0
Stav na konci účtovného obdobia	0	364 214	14 996	0	0	0	0	379 210
Opravné položky								
Stav na začiatku účtovného obdobia	0	0	0	0	0	0	0	0
Prírastky	0	0	0	0	0	0	0	0
Úbytky	0	0	0	0	0	0	0	0
Stav na konci účtovného obdobia	0	0	0	0	0	0	0	0
Zostatková hodnota								
Stav na začiatku účtovného obdobia	0	9 431	4 776	0	0	0	0	14 207
Stav na konci účtovného obdobia	0	17 536	82 279	0	0	0	0	99 815

3. Informácie k prílohe č. 3 časti F. písm. c) o dlhodobom nehmotnom majetku

Nemá obsahovú náplň.

4. Informácie k prílohe č. 3 časti F. písm. a) o dlhodobom hmotnom majetku

Tabuľka č. 1

Dlhodobý hmotný majetok	Bežné účtovné obdobie								
	Pozemky	Stavby	Samostatné hnutelné veci a súbory hnutelných vecí	Pestovateľské celky trvalých porastov	Základné stádo a ťažné zvieratá	Ostatný DHM	Obstarávaný DHM	Poskytnuté preddavky na DHM	Spolu
a	b	c	d	e	f	g	h	i	j
Prvotné ocenenie									
Stav na začiatku účtovného obdobia	0	191 660	4 168 906	0	0	0	0	0	4 360 566
Prírastky	0	0	585 865	0	0	0	0	0	585 865
Úbytky	0	0	44 662	0	0	0	0	0	44 662
Presuny	0	0	0	0	0	0	0	0	0
Stav na konci účtovného obdobia	0	191 660	4 710 109	0	0	0	0	0	4 901 769
Oprávky									
Stav na začiatku účtovného obdobia	0	127 941	3 341 667	0	0	0	0	0	3 469 608
Prírastky	0	8 568	352 306	0	0	0	0	0	360 874
Úbytky	0	0	44 662	0	0	0	0	0	44 662
Stav na konci účtovného obdobia	0	136 509	3 649 311	0	0	0	0	0	3 785 820
Opravné položky									
Stav na začiatku účtovného obdobia	0	0	0	0	0	0	0	0	0
Prírastky	0	0	0	0	0	0	0	0	0
Úbytky	0	0	0	0	0	0	0	0	0
Stav na konci účtovného obdobia	0	0	0	0	0	0	0	0	0
Zostatková hodnota									
Stav na začiatku účtovného obdobia	0	63 719	827 239	0	0	0	0	0	890 958
Stav na konci účtovného obdobia	0	55 151	1 060 798	0	0	0	0	0	1 115 949

Dlhodobý hmotný majetok je poistený pre prípad škôd spôsobených krádežou a živelnou pohromou na poistnú sumu presahujúcu 331 939 €. Účtovná zostatková cena poisteného hmotného majetku predstavuje k 31.12.2016 čiastku 4 381 tis. €. Za rok 2016 bolo zaplatené poistné vo výške 15 335 €. Zvlášť sú poistené dopravné prostriedky a preprava nákladu. Zákonné poistenie a havarijné poistenie dopravných prostriedkov za rok 2016 bolo vo výške 7 705 €.

Drobný dlhodobý hmotný majetok, ktorého obstarávacía cena (resp. vlastné náklady) je vyššia ako 50 € a nižšia ako 1 700 €, sa odpisuje jednorazovo do nákladov. Takto odpísaný majetok sa vedie v operatívnej evidencii a na podsúvahových účtoch. Hodnota majetku operatívnej evidencie na podsúvahovom účte je vo výške 719 548 €.

Tabuľka č. 2

Dlhodobý hmotný majetok	Bezprostredne predchádzajúce účtovné obdobie								
	Pozemky	Stavby	Samostatné hnutelné veci a súbory hnutelných vecí	Pestovateľské celky trvalých porastov	Základné stádo a ťažné zvieratá	Ostatný DHM	Obstarávaný DHM	Poskytnuté preddavky na DHM	Spolu
a	b	c	d	e	f	g	h	i	j
Prvotné ocenenie									
Stav na začiatku účtovného obdobia	0	180 026	3 661 240	0	0	0	0	0	3 841 266
Prírastky	0	11 634	577 481	0	0	0	0	0	589 115
Úbytky	0	0	69 815	0	0	0	0	0	69 815
Presuny	0	0	0	0	0	0	0	0	0
Stav na konci účtovného obdobia	0	191 660	4 168 906	0	0	0	0	0	4 360 566
Oprávky									
Stav na začiatku účtovného obdobia	0	119 467	3 145 055	0	0	0	0	0	3 264 522
Prírastky	0	8 474	266 427	0	0	0	0	0	274 901
Úbytky	0	0	69 815	0	0	0	0	0	69 815
Stav na konci účtovného obdobia	0	127 941	3 341 667	0	0	0	0	0	3 469 608
Opravné položky									
Stav na začiatku účtovného obdobia	0	0	0	0	0	0	0	0	0
Prírastky	0	0	0	0	0	0	0	0	0
Úbytky	0	0	0	0	0	0	0	0	0
Stav na konci účtovného obdobia	0	0	0	0	0	0	0	0	0
Zostatková hodnota									
Stav na začiatku účtovného obdobia	0	60 559	516 185	0	0	0	0	0	576 744
Stav na konci účtovného obdobia	0	63 719	827 239	0	0	0	0	0	890 958

5. Informácie k prílohe č. 3 časti F. písm. c) o dlhodobom hmotnom majetku

Nemá obsahovú náplň.

6. Informácie k prílohe č. 3 časti F. písm. j) o dlhodobom finančnom majetku

Tabuľka č. 1

Dlhodobý finančný majetok	Bežné účtovné obdobie								
	Podielové CP a podiely v DÚJ	Podielové CP a podiely v spoločnosti s podstatným vplyvom	Ostatné dlhodobé CP a podiely	Pôžičky ÚJ v kons. celku	Ostatný DFM	Pôžičky s dobou splatnosti najviac jeden rok	Obstarávaný DFM	Poskytnuté preddavky na DFM	Spolu
a	b	c	d	e	f	g	h	i	j
Prvotné ocenenie									
Stav na začiatku účtovného obdobia									
Prírastky									
Úbytky									
Presuny									
Stav na konci účtovného obdobia									
Opravné položky									
Stav na začiatku účtovného obdobia									
Prírastky									
Úbytky									
Stav na konci účtovného obdobia									
Účtovná hodnota									
Stav na začiatku účtovného obdobia									
Stav na konci účtovného obdobia									

Tabuľka č. 2

Dlhodobý finančný majetok	Bezprostredne predchádzajúce účtovné obdobie								
	Podielové CP a podiely v DÚJ	Podielové CP a podiely v spoločnosti s podstatným vplyvom	Ostatné dlhodobé CP a podiely	Pôžičky ÚJ v kons. celku	Ostatný DFM	Pôžičky s dobou splatnosti najviac jeden rok	Obsta- rávaný DFM	Poskyt- nuté preddav- ky na DFM	Spolu
a	b	c	d	e	f	g	h	i	j
Prvotné ocenenie									
Stav na začiatku účtovného obdobia						1 225			
Prírastky									
Úbytky						1 225			
Presuny									
Stav na konci účtovného obdobia						0			
Opravné položky									
Stav na začiatku účtovného obdobia									
Prírastky									
Úbytky									
Stav na konci účtovného obdobia									
Účtovná hodnota									
Stav na začiatku účtovného obdobia									
Stav na konci účtovného obdobia									

7. Informácie k prílohe č. 3 časti F. písm. m) o dlhodobom finančnom majetku

Nemá obsahovú náplň.

8. Informácie k prílohe č. 3 časti F. písm. i) o štruktúre dlhodobého finančného majetku

Účtovná jednotka nemá obsahovú náplň.

9. Informácie k prílohe č. 3 časti F. písm. j) a l) o dlhových CP držaných do splatnosti

Účtovná jednotka nemá obsahovú náplň.

10. Informácie k prílohe č. 3 časti F. písm. j) a l) o poskytnutých dlhodobých pôžičkách

Dlhodobé pôžičky	Stav na začiatku účtovného obdobia	Zvýšenie hodnoty	Zníženie hodnoty	Vyradenie pôžičky z účtovníctva v účtovnom období	Stav na konci účtovného obdobia
a	b	c	d	e	f
Do splatnosti viac ako päť rokov					
Do splatnosti od troch rokov do piatich rokov vrátane	18 731				18 731
Do splatnosti od jedného roka do troch rokov vrátane	249 257	200 000	78 976		370 280
Do splatnosti do jedného roka vrátane	75 132	78 976	75 132		78 976
Dlhodobé pôžičky spolu	343 120	278 976	154 108		467 987

V roku 2015 poskytol spoločník FB&T pôžičku vo výške 200 000,- € so splatnosťou 5 rokov, a pani Heide Maria a pán Alexander Wystron poskytli spoločnosti pôžičku vo výške 200 000,- € so splatnosťou 5 rokov.

V roku 2016 spoločnosť mkem obdržala od spoločníka FB&T pôžičku vo výške 1 000 000,- € so splatnosťou 2 roky. Prvé vyplatenie vo výške 200 000,- € bolo uskutočnené v roku 2016, druhé vyplatenie vo výške 800 000,- € bude uskutočnené v roku 2017.

11. Informácie k prílohe č. 3 časti F. písm. o) o opravných položkách k zásobám

Účtovná jednotka nemá obsahovú náplň.

12. Informácie k prílohe č. 3 časti F. písm. p) o zásobách, na ktoré je zriadené záložné právo

Účtovná jednotka nemá obsahovú náplň.

13. Informácie k prílohe č. 3 časti F. písm. q) o zákazkovej výrobe a o zákazkovej výstavbe nehnuteľnosti určenej na predaj

Účtovná jednotka nemá obsahovú náplň.

14. Informácie k prílohe č. 3 časti F. písm. r) o vývoji opravnej položky k pohľadávkam

Pohľadávky	Bežné účtovné obdobie				
	Stav OP na začiatku účtovného obdobia	Tvorba OP	Zúčtovanie OP z dôvodu zániku opodstatnenosti	Zúčtovanie OP z dôvodu vyradenia majetku z účtovníctva	Stav OP na konci účtovného obdobia
a	b	c	d	e	f
Pohľadávky z obchodného styku					
Pohľadávky voči dcérskej účtovnej jednotke a materskej účtovnej jednotke					
Ostatné pohľadávky v rámci kons. celku					
Pohľadávky voči spoločníkom, členom a združeniu					
Iné pohľadávky	101	0	101		0

Pohľadávky spolu	101	0	101	0
------------------	-----	---	-----	---

15. Informácie k prílohe č. 3 časti F. písm. s) o vekovej štruktúre pohľadávok

Tabuľka č. 1

Názov položky	V lehote splatnosti	Po lehote splatnosti	Pohľadávky spolu
a	b	c	d
Dlhodobé pohľadávky			
Pohľadávky z obchodného styku			
Pohľadávky voči dcérskej účtovnej jednotke a materskej účtovnej jednotke			
Ostatné pohľadávky v rámci konsolidovaného celku			
Pohľadávky voči spoločníkom, členom a združeniu			
Iné pohľadávky	51 509		51 509
Dlhodobé pohľadávky spolu	51 509		51 509
Krátkodobé pohľadávky			
Pohľadávky z obchodného styku	177 009	265 598	442 607
Pohľadávky voči dcérskej účtovnej jednotke a materskej účtovnej jednotke			
Ostatné pohľadávky v rámci konsolidovaného celku			
Pohľadávky voči spoločníkom, členom a združeniu			
Sociálne poistenie			
Daňové pohľadávky a dotácie	178 360		178 360
Iné pohľadávky	13 190		13 190
Krátkodobé pohľadávky spolu	368 559	265 598	634 157

V stave pohľadávok z obchodného styku k 31.12.2016 sú aj pohľadávky po lehote splatnosti, u ktorých sa netvorila opravná položka, pretože neuplynula zákonom stanovená lehota na vytvorenie opravnej položky.

Tabuľka č. 2

Pohľadávky podľa zostatkovej doby splatnosti	Bežné účtovné obdobie	Bezprostredne predchádzajúce účtovné obdobie
a	b	c
Pohľadávky po lehote splatnosti	265 598	134
Pohľadávky so zostatkovou dobou splatnosti do jedného roka	368 559	377 434
Krátkodobé pohľadávky spolu	634 157	377 568
Pohľadávky so zostatkovou dobou splatnosti jeden rok až päť rokov	51 509	
Pohľadávky so zostatkovou dobou splatnosti dlhšou ako päť rokov		66 922
Dlhodobé pohľadávky spolu	51 509	62 272

16. Informácie k prílohe č. 3 časti F. písm. t) a u) o pohľadávkach zabezpečených záložným právom alebo inou formou zabezpečenia

Účtovná jednotka nemá obsahovú náplň.

17. Informácie k prílohe č. 3 časti F. písm. w) o krátkodobom finančnom majetku

Tabuľka č. 1

Názov položky	Bežné účtovné obdobie	Bezprostredne predchádzajúce účtovné obdobie
Pokladnica, ceniny	573	263
Bežné bankové účty	236 078	261 779
Bankové účty termínované		
Peniaze na ceste		
Spolu	236 651	262 042

Tabuľka č. 2

Účtovná jednotka nemá obsahovú náplň.

18. Informácie k prílohe č. 3 časti F. písm. x) o vývoji opravnej položky ku krátkodobému finančnému majetku

Účtovná jednotka nemá obsahovú náplň.

19. Informácie k prílohe č. 3 časti F. písm. y) o krátkodobom finančnom majetku, na ktorý bolo zriadené záložné právo

Účtovná jednotka nemá obsahovú náplň.

20. Informácie k prílohe č. 3 časti F. písm. za) o ocenení krátkodobého finančného majetku, ku dňu ku ktorému sa zostavuje účtovná závierka reálnou hodnotou

Účtovná jednotka nemá obsahovú náplň.

21. Informácie k prílohe č. 3 časti F písm. zd) o majetku prenájatom formou finančného prenájmu

Účtovná jednotka nemá obsahovú náplň.

Informácie k prílohe č. 3 časti . písm. zc) prílohy č. 3 o významných položkách časového rozlíšenia na strane aktív

Opis položky časového rozlíšenia	Bežné účtovné obdobie	Bezprostredne predchádzajúce účtovné obdobie
Náklady budúcich období dlhodobé, z toho:	11 447	3 269
Ax Maintenance	0	3 269
SolidWorks	6 044	
Antivírus	2 844	
Licencie na servre	2 145	
ostatné	414	
Náklady budúcich období krátkodobé, z toho:	30 542	18 563
licencie	14 558	1 268
poistenie	3 201	3 622
Ax Maintenance	10 639	
ostatné	2 144	13 673
Príjmy budúcich období dlhodobé, z toho:		
Príjmy budúcich období krátkodobé, z toho:	326	96
Slovnaft – rabat za rok 2016	101	96
Škodová udalosť 2016 – náhrada škody	225	

Na účtoch časového rozlíšenia boli zaúčtované výdavky na poistenie majetku, predplatné časopisov, internet, licencie na rok 2017.

Príjmy budúcich období predstavujú dobropis od a. s. Slovnaft na rabat za vyfakturovaný tovar a služby realizované prostredníctvom kariet KDV Slovnaft za rok 2016, a škodová udalosť vzniknutá v r.2016 a oznámenie o plnení škodovej udalosti od poisťovne v r.2017.

G. INFORMÁCIE O ÚDAJOCH VYKÁZANÝCH NA STRANE PASÍV SÚVAHY

a) Vlastné imanie za bežné účtovné obdobie a to:

základné imanie	50 000,00 €
zákonný rezervný fond	5 000,00 €
hospodársky výsledok po zdanení	484 566,17 €

b) Štruktúra spoločníkov a akcionárov

Spoločnosť má jediného spoločníka a to FB & T Finanz Beteiligungs & Trading AG, Zug, Švajčiarsko V priebehu účtovného obdobia nedošlo k zmene v štruktúre spoločníkov ani vo výške podielu na základnom imaní.

c) Informácia o štruktúre spoločníkov, akcionárov ku dňu, ku ktorému sa zostavuje účtovná závierka a o štruktúre spoločníkov, akcionárov do dňa jej zmeny vzniknutej v priebehu účtovného obdobia

Tabuľka č. 1

Spoločník, akcionár	Výška podielu na základnom imaní		Podiel na hlasovacích právach v %	Iný podiel na ostatných položkách VI ako na ZI v %
	absolútne	v %		
a	b	c	d	e
FB & T Finanz Beteuligungs	50 000	100	100	0
Spolu	50 000	100	100	0

22. Informácie k prílohe č. 3 častí G. písm. a) tretiemu bodu o rozdelení účtovného zisku alebo o vysporiadaní účtovnej straty

Tabuľka č. 1

Názov položky	Bezprostredne predchádzajúce účtovné obdobie
Účtovný zisk	411 679
Rozdelenie účtovného zisku	Bežné účtovné obdobie
Prídel do zákonného rezervného fondu	
Prídel do štatutárnych a ostatných fondov	
Prídel do sociálneho fondu	
Prídel na zvýšenie základného imania	
Úhrada straty minulých období	
Prevod do nerozdeleného zisku minulých rokov	
Rozdelenie podielu na zisku spoločníkom, členom	411 679
Iné	
Spolu	411 679

Povinný prídel do zákonného rezervného fondu spoločnosť nevytvára, pretože zákonný rezervný fond už dosiahol hranicu stanovenú v právnych predpisoch a v spoločenskej zmluve. Dosiahnutý zisk je zaúčtovaný ako záväzok voči spoločníkom na účet 364. V roku 2016 bol spoločníkom vyplatený podiel na zisku vo výške 426 854,20 €.

Tabuľka č. 2

Pre tabuľku č. 2 o vysporiadaní straty nemá účtovná jednotka obsahovú náplň.

23. Informácie k prílohe č. 3 časti G. písm. b) 3 o rezervách

Tabuľka č. 1

Názov položky	Bežné účtovné obdobie				
	Stav na začiatku účtovného obdobia	Tvorba	Použitie	Zrušenie	Stav na konci účtovného obdobia
a	b	c	d	e	f
Dlhodobé rezervy, z toho:					
Krátkodobé rezervy, z toho:	135 956	292 383	118 246	17 710	292 383
Zákonné rezervy					
Na nevyčerpané dovolenky	98 738	106 343	85 828	12 910	106 343
Zákonné rezervy					
Na poisťné k nevyčer. dovolenke	34 618	37 292	29 818	4 800	37 292
Rezerva na audit	2 600	3 500	2 600		3 500
Rezerva na reklamácie		145 248			145 248

Tabuľka č. 2

Názov položky	Bezprostredne predchádzajúce účtovné obdobie				
	Stav na začiatku účtovného obdobia	Tvorba	Použitie	Zrušenie	Stav na konci účtovného obdobia
a	b	c	d	e	f
Dlhodobé rezervy, z toho:					
Krátkodobé rezervy, z toho:	111 581	135 956	97 731	13 850	135 956
Zákonné rezervy					
Na nevyčerpané dovolenky	80 607	98 738	70 202	10 405	98 738
Na poisťné k nevyčer. dovolenke	28 374	34 618	24 929	3 445	34 618
Rezerva na audit	2 600	2 600	2 600		2 600

24. Informácie k prílohe č. 3 časti G. písm. c) a d) o záväzkoch

Názov položky	Bežné účtovné obdobie	Bezprostredne predchádzajúce účtovné obdobie
Záväzky po lehote splatnosti	21 742	42 382
Záväzky so zostatkovou dobou splatnosti do jedného roka vrátane	3 655 728	748 232
Krátkodobé záväzky spolu	3 677 470	790 614
Záväzky so zostatkovou dobou splatnosti jeden rok až päť rokov	411 976	2 861 399
Záväzky so zostatkovou dobou splatnosti nad päť rokov		
Dlhodobé záväzky spolu	411 976	2 861 399

25. Informácie k prílohe č. 3 časti F. písm. v) a časti G. písm. f) o odloženej daňovej pohľadávke alebo o odloženom daňovom záväzku

Názov položky	Bežné účtovné obdobie	Bezprostredne predchádzajúce účtovné obdobie
Dočasné rozdiely medzi účtovnou hodnotou majetku a daňovou základňou, z toho:	4 250	4 692
odpočítateľné	155	-4 157
zdaniteľné		
Dočasné rozdiely medzi účtovnou hodnotou záväzkov a daňovou základňou, z toho:		
odpočítateľné	-33 297	1 293
zdaniteľné		
Možnosť umorovať daňovú stratu v budúcnosti		
Možnosť previesť nevyužitú daňovú odpočty		
Sadzba dane z príjmov (v %)	21	22
Odložená daňová pohľadávka	-30 650	-2 864
Uplatnená daňová pohľadávka		
Zaúčtovaná ako zníženie nákladov	-33 142	
Zaúčtovaná do vlastného imania		
Odložený daňový záväzok		1 032
Zmena odloženého daňového záväzku		
Zaúčtovaná ako náklad	1 460	
Zaúčtovaná do vlastného imania		

26. Informácie k prílohe č. 3 časti G. písm. g) o záväzkoch zo sociálneho fondu

Názov položky	Bežné účtovné obdobie	Bezprostredne predchádzajúce účtovné obdobie
Začiatočný stav sociálneho fondu	18 958	17 181
Tvorba sociálneho fondu na ťarchu nákladov	20 272	18 291
Tvorba sociálneho fondu zo zisku		
Ostatná tvorba sociálneho fondu		
Tvorba sociálneho fondu spolu	20 272	18 291
Čerpanie sociálneho fondu	-16 265	-16 514
Konečný zostatok sociálneho fondu	22 965	18 958

27. Informácie k prílohe č. 3 časti G. písm. h) o vydaných dlhopisoch

Účtovná jednotka nemá obsahovú náplň pre túto informáciu.

28. Informácie k prílohe č. 3 časti G. písm. i) o bankových úveroch, pôžičkách a krátkodobých finančných výpomociach

Tabuľka č. 1

Pre tabuľku č. 1. a č. 2. o bankových úveroch a pôžičkách nemá účtovná jednotka obsahovú náplň.

29. Informácie k prílohe č. 3 časti G. písm. k) o významných položkách derivátov za bežné účtovné obdobie

Pre dané informácie nemá účtovná jednotka obsahovú náplň.

30. Informácie k prílohe č. 3 časti G. písm. l) o položkách zabezpečených derivátmi

Účtovná jednotka nemá pre túto informáciu obsahovú náplň.

31. Informácie k prílohe č. 3 časti G. písm. m) o majetku prenajatom formou finančného prenájmu

Účtovná jednotka nemá obsahovú náplň.

H. INFORMÁCIE O VÝNOSOCH

32. Informácie k prílohe č. 3 časti H. písm. b) o zmene stavu vnútroorganizačných zásob

Názov položky	Bežné účtovné obdobie	Bezprostredne predchádzajúce účtovné obdobie		Zmena stavu vnútroorganizačných zásob	
	Konečný zostatok	Konečný zostatok	Začiatkový stav	Bežné účtovné obdobie	Bezprostredne predchádzajúce účtovné obdobie
a	b	c	d	e	f
Nedokončená výroba a polotovary vlastnej výroby	384 254	466 146	641 012	-52 524	-151 429
Výrobky	280 167	39 646	9 307	244 295	30 677
Zvieratá					
Spolu	664 421	505 792	650 319	191 771	-120 752
Manká a škody	x	x	x	21 971	67 617
Reprezentačné	x	x	x	2 492	2 328
Dary	x	x	x		
Iné	x	x	x		
Zmena stavu vnútroorganizačných zásob vo výkaze ziskov a strát	x	x	X	191 771	-120 752

33. Informácie k prílohe č. 3 časti H. písm. a) o tržbách

Oblasť odbytu	Typ výrobkov, tovarov, služieb (napríklad A)		Typ výrobkov, tovarov, služieb (napríklad B)		Typ výrobkov, tovarov, služieb (napríklad C)	
	Bežné účtovné obdobie	Bezprostredne predchádzajúce účtovné obdobie	Bežné účtovné obdobie	Bezprostredne predchádzajúce účtovné obdobie	Bežné účtovné obdobie	Bezprostredne predchádzajúce účtovné obdobie
a	b	c	d	e	f	g
Tuzemsko	1 869	2 116				
Štáty EÚ	14 181 889	13 162 806				
Tretie štáty	424 255	435 862				
Spolu	14 608 013	13 600 784				

33. Informácie k prílohe č. 3 časti H. písm. g) o čistom obrate

Názov položky	Bežné účtovné obdobie	Bezprostredne predchádzajúce účtovné obdobie
Tržby za vlastné výrobky	14 590 207	13 581 909
Tržby z predaja služieb	17 806	18 875
Tržby za tovar		
Výnosy zo zákazky		
Výnosy z nehnuteľnosti na predaj		
Iné výnosy súvisiace s bežnou činnosťou		
Čistý obrat celkom	14 608 013	13 600 784

33. Informácie k prílohe č. 3 časti H. písm. c) až f) o výnosoch pri aktivácii nákladov o výnosoch z hospodárskej činnosti a finančnej činnosti

Názov položky	Bežné účtovné obdobie	Bezprostredne predchádzajúce účtovné obdobie
Významné položky pri aktivácii nákladov, z toho:	41 735	98 942
Aktivácia materiálu	6 941	65 622
Aktivácia dopravy	34 794	33 320
Ostatné významné položky výnosov z hospodárskej činnosti, z toho:		
Finančné výnosy, z toho:		30 406
<i>Kurzové zisky, z toho:</i>	<i>20 133</i>	<i>30 382</i>
kurzové zisky ku dňu, ku ktorému sa zostavuje účtovná závierka	2 999	12 816
<i>Ostatné významné položky finančných výnosov, z toho:</i>	<i>12</i>	<i>24</i>
Úroky z pôžičky		7
Úroky z bankových účtov	12	17

I. INFORMÁCIE O NÁKLADOCH

34. Informácie k prílohe č. 3 časti I. o nákladoch voči audítorovi, ostatné významné položky nákladov

Názov položky	Bežné účtovné obdobie	Bezprostredne predchádzajúce účtovné obdobie
Náklady za poskytnuté služby, z toho:	2 892 533	3 866 859
<i>Náklady voči audítorovi, audítorskej spoločnosti, z toho:</i>	<i>2 600</i>	<i>2 600</i>
náklady za overenie individuálnej účtovnej závierky	1 327	1 327
iné uisťovacie audítorské služby	333	333
súvisiace audítorské služby	940	940
daňové poradenstvo		
ostatné neaudítorské služby		
<i>Ostatné významné položky nákladov za poskytnuté služby, z toho:</i>	<i>2 091 344</i>	<i>3 144 079</i>
Služby ConWys	1 435 899	1 472 220
Kooperácie		1 056 014
Provízia	655 445	615 845
Ostatné významné položky nákladov z hospodárskej činnosti, z toho:	424 352	424 490
Nájomné za nebytové priestory	424 352	424 490
Finančné náklady, z toho:	40 060	42 226
<i>Kurzové straty, z toho:</i>	<i>12 837</i>	<i>19 508</i>
kurzové straty ku dňu, ku ktorému sa zostavuje účtovná závierka	108	407
<i>Ostatné významné položky finančných nákladov, z toho:</i>	<i>22 219</i>	<i>22 718</i>
Finančné služby Finmag	2 832	2 901
Poplatky bankám	3 745	3 562
Úroky z pôžičiek	20 642	16 255

J. INFORMÁCIE O DANIACH Z PRÍJMOV

35. Informácie k prílohe č. 3 časti J. písm. a) až e) o daniach z príjmov

Názov položky	Bežné účtovné obdobie	Bezprostredne predchádzajúce účtovné obdobie
Suma odloženej daňovej pohľadávky účtovanej ako náklad alebo výnos vyplývajúci zo zmeny sadzby dane z príjmov		
Suma odloženého daňového záväzku účtovaného ako náklad alebo výnos vyplývajúci zo zmeny sadzby dane z príjmov	1 460	
Suma odloženej daňovej pohľadávky týkajúca sa umorenia daňovej straty, nevyužitých daňových odpočtov a iných nárokov, ako aj dočasných rozdielov predchádzajúcich účtovných období, ku ktorým sa v predchádzajúcich účtovných obdobiach odložená daňová pohľadávka neúčtovala	33 297	4 156
Suma odloženého daňového záväzku, ktorý vznikol z dôvodu neúčtovania tej časti odloženej daňovej pohľadávky v bežnom účtovnom období, o ktorej sa účtovalo v predchádzajúcich účtovných obdobiach	155	1 293
Suma neuplatneného umorenia daňovej straty, nevyužitých daňových odpočtov a iných nárokov a odpočítateľných dočasných rozdielov, ku ktorým nebola účtovaná odložená daňová pohľadávka		
Suma odloženej dani z príjmov, ktorá sa vzťahuje na položky účtované priamo na účty vlastného imania bez účtovania na účty nákladov a výnosov		

Odložená daňová pohľadávka – podmienené aktívum.

36. Informácie k prílohe č. 3 časti J. písm. f) a g) o daniach z príjmov

Názov položky	Bežné účtovné obdobie			Bezprostredne predchádzajúce účtovné obdobie		
	Základ dane	Daň	Daň v %	Základ dane	Daň	Daň v %
a	b	c	d	e	f	g
Výsledok hospodárenia pred zdanením, z toho:	629 316	x	x	551 741	x	x
teoretická daň	x	138 450	22	x	121 383	22
Daňovo neuznané náklady	177 640			98 046		
Výnosy nepodliehajúce dani	-5 002			-139		
Umorenie daňovej straty						
Spolu	801 954			649 648		
Splatná daň z príjmov	x	176 432		x	142 925	
Odložená daň z príjmov	x	-31 682	21	x	2 863	
Celková daň z príjmov	x	144 750		x	140 062	

K. INFORMÁCIE O PODSÚVAHOVÝCH POLOŽKÁCH**37. Informácie k prílohe č. 3 časť K. o podsúvahových položkách**

Názov položky	Bežné účtovné obdobie	Bezprostredne predchádzajúce účtovné obdobie
Prenajatý majetok	3 799 621	3 799 621
Majetok v nájme (operatívny prenájom)		
Majetok prijatý do úschovy		
Pohľadávky z postúpenia		
Závazky z opcí derivátov		
Odpísané pohľadávky		
Pohľadávky z leasingu		
Závazky z leasingu		
Iné položky (DHM, DNM – operatívna evidencia)	999 326	915 513

Od firmy Zimlet, s.r.o. má spoločnosť prenajatú budovu, parkovisko, prípojky, sadové úpravy, oplatenie prístupovú cestu, spevnené plochy v celkovej hodnote 3 659 322,77 € a hnuiteľné veci v hodnote 140 298,16 €.

L. INFORMÁCIE O INÝCH AKTÍVACH A INÝCH PASÍVACH**38. Informácie k prílohe č. 3 časti L. písm. a) o podmienených záväzkoch**

Účtovná jednotka nemá obsahovú náplň k tejto informácii.

39. Informácie k prílohe č. 3 časti L. písm. c) o podmienenom majetku

Účtovná jednotka nemá obsahovú náplň k tejto informácii.

Spoločnosť nehrozia žiadne podmienené záväzky vyplývajúce z možných súdnych rozhodnutí, z poskytnutých záruk, resp. ručení za tretie osoby. Spoločnosť nemá zriadené záložné právo na žiaden majetok.

M. INFORMÁCIE O PRÍJMOCH A VÝHODÁCH ČLENOV ŠTATUTÁRNYCH ORGÁNOV, DOZORNÝCH ORGÁNOV A INÝCH ORGÁNOV**40. Informácie k prílohe č. 3 časti M o príjmoch a výhodách členov štatutárnych orgánov, dozorných orgánov a iných orgánov**

Spoločnosť má jediného spoločníka, ktorý nepoberal žiadne príjmy.

N. INFORMÁCIE O EKONOMICKÝCH VZŤAHOCH ÚČTOVNEJ JEDNOTKY A SPRIAZNENÝCH OSOBÁCH

41. Informácie k prílohe č. 3 časti N o ekonomických vzťahoch medzi účtovnou jednotkou a spriaznenými osobami

Účtovná jednotka je ekonomicky a personálne prepojená so spoločnosťou Zimlet, s.r.o. Spoločnosť FB & T Finanz Beteiligungs & Trading AG so sídlom Untermüli 7,6300 Zug, Švajčiarska konfederácia zastúpená p. Othmarom Steinerom má 100 % priamy podiel v spoločnosti mkem a v spoločnosti Zimlet 50 % podiel. Metóda transferového oceňovania je spracovaná v internej smernici číslo OS 821.

O. NÁSLEDNÉ UDALOSTI – INFORMÁCIE O SKUTOČNOSTIACH, KTORÉ NASTALI PO DNI, KU KTORÉMU SA ZOSTAVUJE ÚČTOVNÁ ZÁVIERKA

P. PREHLAD ZMIEN VLASTNÉHO IMANIA

Bežné účtovné obdobie

Stav vlastného imania na začiatku účtovného obdobia	466 679
Zvýšenie alebo zníženie vlastného imania počas účtovného obdobia	
Stav vlastného imania na konci účtovného obdobia	539 566
Dôvody zmien vlastného imania v členení	
a) základné imanie zapísané v obchodnom registri	50 000
b) základné imanie nezapísané do obchodného registra	
c) emisné ážio	
d) zákonný rezervný fond	5 000
e) ostatné kapitálové fondy	
f) oceňovacie rozdiely nezahrnuté do výsledku hospodárenia	
g) nerozdelený zisk minulých rokov	
h) neuhradená strata minulých rokov	
i) výsledok hospodárenia bežného účtovného obdobia	484 566
j) vyplatené dividendy	
k) iné zmeny vlastného imania	

Za rok 2016 Spoločnosť dosiahla zisk po zdanení vo výške 484 566,17 €. O jeho použití rozhodne jediný spoločník svojím rozhodnutím.

Bezprostredne predchádzajúce účtovné obdobie

Stav vlastného imania na začiatku účtovného obdobia	567 302
Zvýšenie alebo zníženie vlastného imania počas účtovného obdobia	
Stav vlastného imania na konci účtovného obdobia	466 679
Dôvody zmien vlastného imania v členení	
a) základné imanie zapísané v obchodnom registri	50 000
b) základné imanie nezapísané do obchodného registra	
c) emisné ážio	
d) zákonný rezervné fondy	5 000
e) ostatné kapitálové fondy	
f) oceňovacie rozdiely nezahrnuté do výsledku hospodárenia	
g) nerozdelený zisk minulých rokov	
h) neuhradená strata minulých rokov	
i) výsledok hospodárenia bežného účtovného obdobia	411 679
j) vyplatené dividendy	
k) iné zmeny vlastného imania	

Rozhodnutím číslo 26 zo dňa 22. júna 2016 jediný spoločník Spoločnosti rozhodol v zmysle ustanovení § 132 Obchodného zákonníka v bode 2. o použití čistého zisku za rok 2015 vo výške 411 678,81 € na vyplatenie spoločníkovi podľa finančných možností Spoločnosti.

R. INFORMÁCIE O PREHLADE PEŇAŽNÝCH TOKOV PRI POUŽITÍ NEPRIAMEJ METÓDY

49. Informácie k časti T. prílohy č. 3 o prehľade peňažných tokov pri použití nepriamej metódy

v €

Ozn.	Názov položky	č.	Účtovné obdobie	
			r.	bežné
A	Peňažné toky z hospodárskych činností	x	x	x
Z/S	Výsledok hospodárenia za bežné účtovné obdobie		629 316	411 679
A.1.	Nepeňažné operácie A.1.1. až A.1.13.		412 023	281 616
A.1.1.	Odpisy dlhodob. nehmot. a hmotného majetku		386 970	282 244
A.1.2.	Zost. cena dlhodob. majetku účtovaná pri vyradení do nákladov		0	0
A.1.3.	Odpis opravnej položky k nadobudnutému majetku		0	0
A.1.4.	Zmena stavu dlhodobých rezerv		0	-20 735
A.1.5.	Zmena stavu opravných položiek		-101	0
A.1.6.	Zmena stavu položiek časového rozlíšenia nákladov a výnosov		-20 422	20 107
A.1.7.	Dividendy a iné podiely na zisku účtované do výnosov		0	0
A.1.8.	Úroky účtované do nákladov		20 642	0
A.1.9.	Úroky účtované do výnosov		-12	0
A.1.10.	Kurzový zisk vyčíslený k peňaž. prostriedkom a peňaž. ekvivalentom ku dňu zostavenia úč.závierky		-2 160	0
A.1.11.	Kurzová strata vyčíslená k peňaž. prostriedkom a peňaž. ekvivalentom ku dňu zostavenia úč.závierky		3	0
A.1.12.	Výsledok z predaja dlhodobého majetku, s výnimkou toho, ktorý sa považuje za peňažné ekvivalenty		-800	0
A.1.13.	Ostatné položky nepeňažného charakteru, vplyvajúce na výsledok hospodárenia z bežnej činnosti, s výnimkou tých, ktoré sa musia uvádzať osobitne v iných častiach		27 903	0
A.2.	Vplyv zmien stavu pracovného kapitálu, s výnimkou položiek, ktoré sú súčasťou peňažných prostriedkov a peňažných ekvivalentov		-73 001	714 816
A.2.1.	Zmena stavu pohľadávok z prevádzkovej činnosti		-276 476	-808
A.2.2.	Zmena stavu záväzkov z prevádzkovej činnosti		181 883	764 682
A.2.3.	Zmena stavu zásob		21 592	-49 058
A.2.4.	Zmena stavu krátkodobého finančného majetku, s výnimkou toho, ktorý je súčasťou peň.prostriedkov a peň. ekvivalentov		0	0
A*	Peňažný tok vytvorený v prevádzkových činnostiach, s výnimkou príjmov a výdavkov, kt. sa uvádzajú osobitne v iných častiach prehľadu (súčet Z/S + A.1. + A.2.)		968 338	1 408 111
A.3.	Prijaté úroky s výnimkou tých, ktoré sa začleňujú do investičných činností		12	0
A.4.	Výdavky na zaplatené úroky, s výnimkou tých, ktoré sa začleňujú do finančných činností		-20 642	0
A.5.	Príjmy z dividend a iných podielov na zisku, s výnimkou tých, ktoré sa začleňujú do investičných činností (665)		0	0
A.6.	Výdavky na vyplatené dividendy a iné podiely na zisku, s výnimkou tých, ktoré sa začleňujú do finančných činností		0	0
A**	Peňažné toky z prevádzkovej činnosti (+/-), (súčet Z/S + A1. až A. 6.)		947 708	1 408 111

R. INFORMÁCIE O PREHLADE PEŇAŽNÝCH TOKOV PRI POUŽITÍ NEPRIAMEJ METÓDY

49. Informácie k časti T. prílohy č. 3 o prehľade peňažných tokov pri použití nepriamej metódy

Ozn.	Názov položky	č.	Učtovné obdobie	
			bežné	minulé
A	Peňažné toky z hospodárskych činností	r.		
Z/S	Výsledok hospodárenia za bežné účtovné obdobie	x	x	x
A.1.	Nepeňažné operácie A.1.1. až A.1.13.		629 316	411 679
A.1.1.	Odpisy dlhodob. nehmot. a hmotného majetku		412 023	281 616
A.1.2.	Zost. cena dlhodob. majetku účtovaná pri vyradení do nákladov		386 970	282 244
A.1.3.	Odpis opravnej položky k nadobudnutému majetku		0	0
A.1.4.	Zmena stavu dlhodobých rezerv		0	0
A.1.5.	Zmena stavu opravných položiek		0	-20 735
A.1.6.	Zmena stavu položiek časového rozlíšenia nákladov a výnosov		-101	0
A.1.7.	Dividendy a iné podiely na zisku účtované do výnosov		-20 422	20 107
A.1.8.	Úroky účtované do nákladov		0	0
A.1.9.	Úroky účtované do výnosov		20 642	0
A.1.10.	Kurzový zisk vyčíslený k peňaž. prostriedkom a peňaž. ekvivalentom ku dňu zostavenia úč.závierky		-12	0
A.1.11.	Kurzová strata vyčíslená k peňaž. prostriedkom a peňaž. ekvivalentom ku dňu zostavenia úč.závierky		-2 160	0
A.1.12.	Výsledok z predaja dlhodobého majetku, s výnimkou toho, ktorý sa považuje za peňažné ekvivalenty		3	0
A.1.13.	Ostatné položky nepeňažného charakteru, vplyvajúce na výsledok hospodárenia z bežnej činnosti, s výnimkou tých, ktoré sa musia uvádzať osobitne v iných častiach		-800	0
A.2.	Vplyv zmien stavu pracovného kapitálu, s výnimkou položiek, ktoré sú súčasťou peňažných prostriedkov a peňažných ekvivalentov		27 903	0
A.2.1.	Zmena stavu pohľadávok z prevádzkovej činnosti		-73 001	714 816
A.2.2.	Zmena stavu záväzkov z prevádzkovej činnosti		-276 476	-808
A.2.3.	Zmena stavu zásob		181 883	764 682
A.2.4.	Zmena stavu krátkodobého finančného majetku, s výnimkou toho, ktorý je súčasťou peň.prostriedkov a peň. ekvivalentov		21 592	-49 058
A*	Peňažný tok vytvorený v prevádzkových činnostiach, s výnimkou príjmov a výdavkov, kt. sa uvádzajú osobitne v iných častiach prehľadu (súčet Z/S + A.1. + A.2.)		0	0
A.3.	Prijaté úroky s výnimkou tých, ktoré sa začleňujú do investičných činností		968 338	1 408 111
A.4.	Výdavky na zaplatené úroky, s výnimkou tých, ktoré sa začleňujú do finančných činností		12	0
A.5.	Príjmy z dividend a iných podielov na zisku, s výnimkou tých, ktoré sa začleňujú do investičných činností (865)		-20 642	0
A.6.	Výdavky na vyplatené dividendy a iné podiely na zisku, s výnimkou tých, ktoré sa začleňujú do finančných činností		0	0
A**	Peňažné toky z prevádzkovej činnosti (+/-), (súčet Z/S + A1. až A. 6.)		0	0
			947 708	1 408 111

A.7.	Výdavky na daň z príjmov účtovnej jednotky (vrátane výdavkov na úhradu dodatočných vyrubení a príjmu z vrátení preplatku), s výnimkou tých, kt. sa špecificky začlenia do investičných alebo finančných činností)		-176 432	0
A.8.	Príjmy výnimočného rozsahu alebo výskytu vzťahujúce sa k prevádzkovej činnosti		0	0
A.9.	Výdavky výnimočného rozsahu alebo výskytu vzťahujúce sa k prevádzkovej činnosti		0	0
A***	Čistý peňažný tok z prevádzkových činností (+/-) (súčet Z/S + A.1. až A.9.)		771 276	1 408 111
B.	Peňažné toky z investičných činností (IČ)	x	x	x
B.1.	Výdavky na obstaranie dlhodobého nehmotného majetku (-)		-61 344	-87 620
B.2.	Výdavky na obstaranie dlhodobého hmotného majetku (-)		-451 470	-755 043
B.3.	Výdavky na obstaranie dlhodobých cenn. papierov a podielov v iných účt. jed., s výnimkou cenn. papierov, ktoré sa považujú za peň. ekvivalenty a cenn. papierov určených na predaj alebo obchodovanie (-)		0	1 225
B.4.	Príjmy z predaja dlhodobého nehmotného majetku (+)		0	0
B.5.	Príjmy z predaja dlhodobého hmotného majetku (+)		800	0
B.6.	Príjmy z predaja dlhodobých cenn. papierov a podielov v iných účt. jed., s výnimkou cenn. papierov, ktoré sa považujú za peň. ekvivalenty a cenn. papierov určených na predaj alebo obchodovanie (+)		0	0
B.7.	Výdavky na dlhodobé pôžičky poskytnuté účtovnou jednotkou inej účtovnej jednotke v konsolid. celku (-)		0	0
B.8.	Príjmy zo splácania dlhodobých pôžičiek poskytnutých účtovnou jednotkou inej účtovnej jednotke v konsolidovanom celku (+)		0	0
B.9.	Výdavky na dlhodobé pôžičky poskytnuté účtovnou jednotkou tretím osobám, s výnimkou dlhodobých pôžičiek poskytovaných inej účtovnej jednotke v konsolid. celku (-)		0	0
B.10.	Príjmy zo splácania dlhodobých pôžičiek poskytnuté účtovnou jednotkou tretím osobám, s výnimkou dlhodobých pôžičiek poskytovaných inej účtovnej jednotke v konsolid. celku (+)		0	0
B.11.	Prijaté úroky s výnimkou tých, ktoré sa začlenia do prevádzkových činností (+)		0	0
B.12.	Príjmy z dividend a iných podielov na zisku, s výnimkou tých, ktoré sa začlenia do prevádzkových činností (+)		0	0
B.13.	Výdavky súvisiace s derivátmi, s výnimkou prípadov, keď sú určené na predaj alebo obchodovanie s nimi alebo ak sa tieto výdavky považujú za finančnú činnosť (-)		0	0
B.14.	Príjmy súvisiace s derivátmi, s výnimkou prípadov, keď sú určené na predaj alebo obchodovanie s nimi alebo ak sa tieto príjmy považujú za finančnú činnosť (+)		0	0
B.15.	Výdavky na daň z príjmov, ak je ich možné začleniť do investič. činností (-)		0	0
B.16.	Príjmy výnimočného rozsahu alebo výskytu vzťahujúce sa na investičnú činnosť (+)		0	0
B.17.	Výdavky výnimočného rozsahu alebo výskytu vzťahujúce sa na investičnú činnosť (-)		0	0
B.18.	Ostatné príjmy vzťahujúce sa na investičnú činnosť (+)		0	0
B.19.	Ostatné výdavky vzťahujúce sa na investičnú činnosť (-)		0	0
B	Čisté peňažné toky z investičnej činnosti (súčet B 1 až B 19)		-512 014	-841 438
C.	Peňažné toky z finančných činností (FČ)	x	x	x
C.1.	Peňažné toky vyplývajúce z vlastného imania (súčet C.1.1. až C.1.8.)		-411 679	-743 536
C.1.1.	Príjmy z upísaných akcií a obchodných podielov (z D 353)		0	0

C.1.2.	Príjmy z rôznych ďalších vkladov do vlastného imania majiteľmi účtovnej jednotky	0	0
C.1.3.	Prijaté peňažné dary a dotácie do vlastného imania (z D 413)	0	0
C.1.4.	Príjmy z úhrady straty spoločníkmi (D 354)	0	0
C.1.5.	Výdavky na obstaranie alebo spätné odkúpenie vlastných akcií a vlastných obchodných podielov (z MD 365, 379)	0	0
C.1.6.	Výdavky spojené so znížením fondov zahrňovaných do vlastného imania	0	5 000
C.1.7.	Výdavky na vyplatenie podielu na vlastnom imaní (vyrovnacie podiely spoločníkov, členov a iné úhrady zo zníženia vlastného imania) (z MD 365)	0	0
C.1.8.	Výdavky z rôznych ďalších dôvodov, ktoré súvisia so znížením vlastného imania	-411 679	-748 536
C.2.	Peňažné toky v oblasti dlhodobých a krátkodobých záväzkov z finančných činností (súčet C.2.1. až C.2.9.)	124 868	0
C.2.1.	Príjmy z emisie dlhových cenných papierov	0	0
C.2.2.	Výdavky na splácanie záväzkov z emitovaných dlhových cenných papierov	0	0
C.2.3.	Príjmy z úverov, ktoré účt. jednotke poskytla fin. inštitúcia, s výnimkou úverov na zabezpečenie hlavnej zárob. činnosti	0	0
C.2.4.	Výdavky na splácanie úverov, ktoré poskytla fin. inštitúcia, s výnim. úverov na zabezpečenie hlavnej zárob. činnosti	0	0
C.2.5.	Príjmy z prijatých pôžičiek	200 000	0
C.2.6.	Výdavky na splácanie pôžičiek	-75 132	0
C.2.7.	Výdavky nájomcu na úhradu záväzkov z používania majetku, ktorý je predmetom zmluvy o kúpe prenajatej veci	0	0
C.2.8.	Príjmy z ostatných dlh. a krát. záväzkov vyplývajúcich z fin.činn.účt.jednotky, s výnimkou tých, ktoré sa musia uvádzať samostatne	0	0
C.2.9.	Výdavky na splác. ost. dlh. a krát. záväz. vyplývajúcich z fin.činn.účt.jednotky, s výnimkou tých, ktoré sa musia uvádzať samostatne	0	0
C.3.	Výdavky na zaplatené úroky okrem tých, ktoré sa začlenia do hosp. činností	0	0
C.4.	Výdavky na vyplat. dividendy a iné podiely na zisku, okrem začl. v hosp.činn.	0	0
C.5.	Výdavky súvisiace s derivátmi, okrem určených na predaj al. obchodovanie s nimi, alebo ak sa považujú za invest. činnosť	0	0
C.6.	Príjmy súvisiace s derivátmi, okrem určených na predaj alebo obchod. s nimi, alebo ak sa považujú za invest. činnosť	0	0
C.7.	Výdavky na daň z príjmov, ak je ju možné začleniť do finančných činností	0	0
C.8.	Príjmy výnimočného rozsahu alebo výskytu vzťahujúce sa k FČ	0	0
C.9.	Výdavky výnimočného rozsahu alebo výskytu vzťahujúce sa k FČ	0	0
C***	Čistý peňažný tok z finančných činností (súčet C.1. až C.9.)	-286 811	-743 536
D.	Čisté zvýšenie, resp. zníženie peňažných prostriedkov (+,-) (súčet A*** + B*** + C***)	-27 549	-176 863
E.	Stav peňažných prostriedkov a peňaž. ekvivalentov na začiatku účt. obdobia	262 042	151 880
F.	Stav peňažných prostriedkov a peňaž. ekvivalentov na konci účt. obd. pred zohľad. kurz.rozd. ku dňu úč.závierky	234 493	262 042
G.	Kurzové rozdiely vyčíslené k peňaž. prostriedkom a peňaž. ekvivalentom ku dňu zostavenia úč.závierky	2 157	0

Poznámky Úč POD 3 – 01

IČO: 31714358

DIČ: 2020525903

H.	Zostatok peňažných prostriedkov a peňaž. ekvivalent. na konci účt. obd., upravený o kurz.rozdiely vyčíslené ku dňu, ku ktorému sa zost. úč. závierka	236 650	262 042
----	--	---------	---------

U. INFORMÁCIE O OSOBITNEJ KATGÓRII PRIEMYSELNEJ VÝROBY: bez náplne
V. INFORMÁCIE O FINANČNÝCH VZŤAHOCH S ORGÁNMI VEREJNEJ MOCI: bez náplne
W. INFORMÁCIE O SLUŽBÁCH VO VEREJNOM ZÁUJME.: bez náplne

mkem, spol. s r.o., Továrenská 15, Stará Ľubovňa

VÝROČNÁ SPRÁVA

SPOLOČNOSTI

za rok 2016



Ing. Juraj Z i m a
konateľ

Schválená riadnym valným zhromaždením
dňa: 22.06.2017

O B S A H

Strana č.

I. ZÁKLADNÉ ÚDAJE O SPOLOČNOSTI	3
II. VÝVOJ SPOLOČNOSTI V ROKU 2016	5
UKAZOVATELE ŠTRUKÚRY NÁKLADOV	6
UKAZOVATELE ŠTRUKTÚRY VÝNOSOV	7
III. SÚHRNNÉ UKAZOVATELE	8
UKAZOVATELE LIKVIDITY	8
UKAZOVATELE AKTIVITY	8
UKAZOVATELE ZADĹŽENOSTI	9
UKAZOVATELE EFEKTÍVNOSTI	9
IV. MAJETOK A ZDROJE JEHO KRYTIA ZA ROK 2016	13
MAJETKOVÁ ŠTRUKTÚRA	13
ZDROJE KRYTIA	14
V. ROČNÁ ÚČTOVNÁ ZÁVIERKA	15
1. Súvaha	15
2. Výkaz ziskov a strát	18
3. Výkaz o peňažnom toku hotovosti	20
VI. USPORIADANIE HOSPODÁRSKEHO VÝSLEDKU	22
VII. OSTATNÉ NÁLEŽITOSTI	23
1. Udalosti osobitného významu, ktoré nastali po skončení účtovného obdobia	23
2. Predpokladaný vývoj v roku 2017	23
3. Náklady na činnosť v oblasti výskumu a vývoja	25
4. Nadobúdanie obchodných podielov	25
5. Organizačná zložka spoločnosti v zahraničí	25
VIII. PRÍLOHY	
1. Overenie riadnej účtovnej závierky k 31. 12. 2016	
2. Dodatok k správe audítora o overení súladu výročnej správy s účtovnou závierkou	

I. ZÁKLADNÉ ÚDAJE O SPOLOČNOSTI

1. Obchodné meno: mkem, spol. s r.o.
2. Sídlo: Továrenská 15
Stará Ľubovňa
064 01
3. IČO: 31 714 358
4. Deň vzniku: 02.10.1995
5. Právna forma: Spoločnosť s ručením obmedzeným
6. Predmet činnosti:
- vývoj, výroba a predaj plastických a kovových dielcov pre automobilový priemysel
 - vnútroštátna nákladná cestná doprava
 - ekonomické a organizačné poradenstvo
 - vedenie účtovníctva
 - sprostredkovanie obchodu a výroby
 - sprostredkovanie služieb v rozsahu voľnej živnosti
 - nákup a predaj autopríslušenstva pre automobilový priemysel
 - operatívny a finančný leasing
 - prenájom strojov, zariadení, nástrojov, motorových vozidiel a nehnuteľnosti
 - nákup a predaj priemyselného tovaru
 - nákup a predaj strojov a zariadení
 - nákup a predaj motorových vozidiel
 - medzinárodná nákladná cestná doprava
7. Základné imanie: 50 000,- EUR

8. Spoločníci: FB & T Finanz Beteiligungs & Trading AG,
ul. Untermüli 7, Zug 6300, Švajčiarska konfederácia
9. Výška vkladu každého spoločníka: FB & T Finanz Beteiligungs & Trading AG, Zug
Výška vkladu 50 000,- EUR
Rozsah splatenia 50 000,- EUR
10. Štatutárny orgán: Konateľ:
Ing. Juraj Zima, r. č. 560506/6500,
Kamienka 89, okres Stará Ľubovňa
11. Konanie menom spoločnosti: Písomnosti zakladajúce práva a povinnosti spoločnosti
podpisuje konateľ samostatne tak, že k písanému alebo
tlačenému obchodnému menu spoločnosti pripojí svoj
vlastnoručný podpis.
12. Ďalšie právne skutočnosti: Spoločnosť s ručením obmedzeným bola založená
Zakladateľskou listinou N 147/95, NZ 120/95 spísanej na
Notárskom úrade JUDr. Dariny SČENSNEJ, Stará
Ľubovňa dňa 18.8.1995 podľa zákona č. 513/91 Zb.
Zahraničný kapitál: 100 % Švajčiarsko. Dodatok
k zakladateľskej listine č. 1 zo dňa 8. 1. 1996 a č. 2 zo
dňa 15. 3. 1996. Starý spis: S.r.o. 6768. Zmena zo dňa
25. 6. 1998 zakladateľskej listiny. Dodatok k
zakladateľskej listine zo dňa 11. 12. 2000. Rozhodnutie
jediného spoločníka č. 18 o zvýšení základného imania
spoločnosti zo dňa 09.07.2009

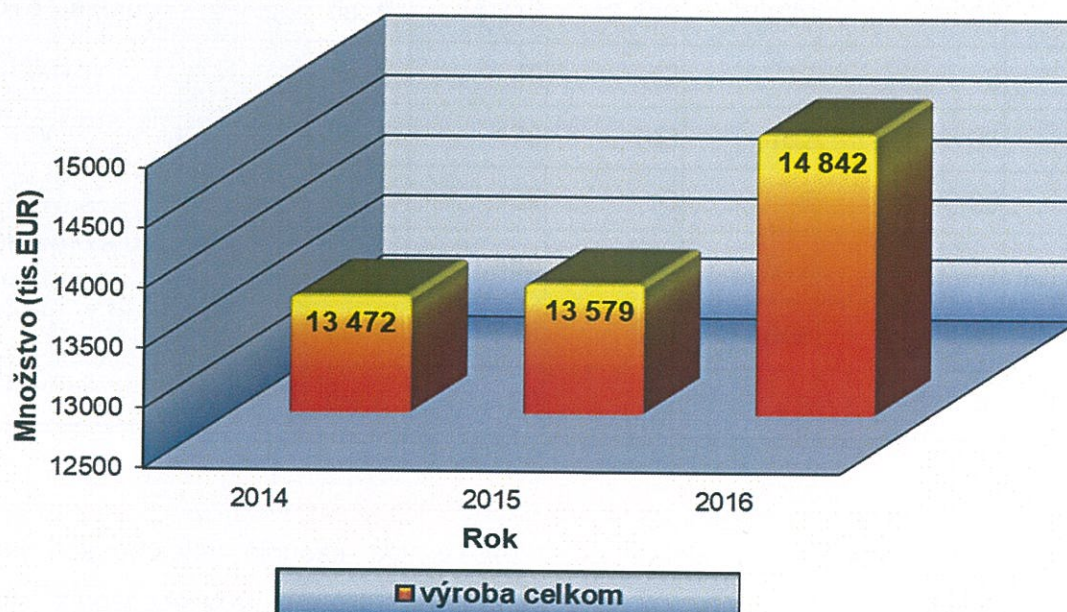
II. VÝVOJ SPOLOČNOSTI V ROKU 2016

a) Výroba

V roku 2016 zaznamenala spoločnosť nárast výroby v porovnaní s predchádzajúcim rokom o 1 263 tisíc €, čo dokumentuje nasledovný prehľad:

	Merná jednotka	2016	2015	2014	Zmena (+,-) 2016-2015	Index v % 2016/2015
Výroba celkom	tis. €	14 842	13 579	13 472	1 263	109,30

Vývoj výroby r. 2014 - 2016
(v tis. EUR)



Rozhodujúci sortiment výroby v roku 2016 predstavovali:

Názov výrobku	2016 v tis. €	2015 v tis. €	2014 v tis. €
Súpravy zapalovacích káblov a ostatné káblové súpravy	14 121	13 169	12 857
Zástrčky a zásuvky	132	129	153
Ostatné časti pre zásuvky a zástrčky a meracie prístroje	156	100	83
Relé	179	183	197
Svetelné alebo vizuálne signalizačné zariadenia	2	1	4

b) Hospodárenie

Za rok 2016 vykázala spoločnosť hospodársky výsledok po zdanení – zisk vo výške 484 566,17 €. V porovnaní s predchádzajúcim rokom došlo v hodnotenom roku k zlepšeniu hospodárskeho výsledku o 72 887,36 € a to hlavne z dôvodu dosiahnutia vyšších výnosov z hospodárskej činnosti.

UKAZOVATELE ŠTRUKTÚRY NÁKLADOV

	Mj	2016	2015	2014	Zmena (+, -) 2016-2015	Index v % 2016/2015
Náklady celkom	tis. €	14 501	13 298	13 107	1 203	109,05
Prevádzkové náklady	tis. €	14 316	13 116	12 939	1 200	109,15
Finančné náklady	tis. €	40	42	12	-2	95,24
Daň z príjmov	tis. €	176	143	162	33	123,08
Odložená daň	tis. €	-32	-3	-5	-29	1 066,67
Výsledok hosp. za účtovné obdobie po zdanení	tis. €	485	412	512	73	117,72
Výsledok hosp. z hosp. činnosti	tis. €	649	564	666	85	115,07
Výsledok hosp. z finančnej činnosti	tis. €	-20	-12	3	-8	166,67

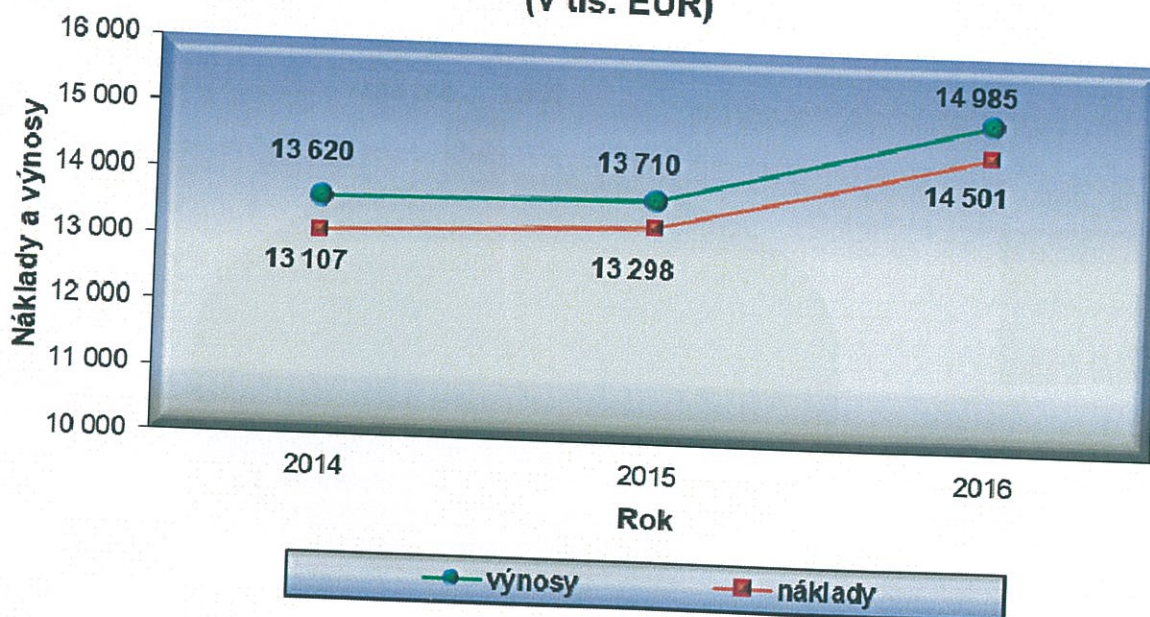
V oblasti hospodárskej činnosti boli v roku 2016 vyššie výnosy ako náklady a výsledok hospodárenia z hospodárskej činnosti predstavuje zisk vo výške 649 231,14 €. V porovnaní s predchádzajúcim rokom došlo k zlepšeniu hospodárskeho výsledku z hospodárskej činnosti o 85 657,97 € hlavne z dôvodu dosiahnutia vyšších tržieb z hospodárskej činnosti. Výsledok hospodárenia z finančnej činnosti poklesol oproti predchádzajúcemu roku o 8 082,80 €. Z finančných činností firma zaznamenala stratu vo výške 19 914,91 €, ktorú tvoria kurzové straty a úroky z pôžičiek.

UKAZOVATELE ŠTRUKTÚRY VÝNOSOV

	Mj	2016	2015	2014	Zmena (+, -) 2016-2015	Index v % 2016/2015
Výnosy celkom	tis. €	14 985	13 710	13 620	1 275	109,30
Prevádzkové výnosy	tis. €	14 965	13 680	13 605	1 285	109,39
Finančné výnosy	tis. €	20	30	15	-10	66,67
Podiel výroby na výnosoch celkom	%	100,96	100,96	101,10	0	100
Podiel prev. výnosov na výn. celkom	%	99,87	99,78	99,89	0,09	100,09
Podiel fin. výnosov na výn. celkom	%	0,13	0,22	0,11	-0,09	59,09

V štruktúre výnosov došlo v roku 2016 k zvýšeniu prevádzkových výnosov o 1 285 tis. € oproti roku 2015 z dôvodu zvýšenia tržieb z predaja vlastných výrobkov. Finančné výnosy poklesli oproti roku 2015 z dôvodu nižších kurzových ziskov. Podiel prevádzkových výnosov na celkových výnosoch sa zvýšil, avšak podiel finančných výnosov na celkových výnosoch sa znížil o 0,09 %.

Vývoj nákladov a výnosov r. 2014 - 2016 (v tis. EUR)



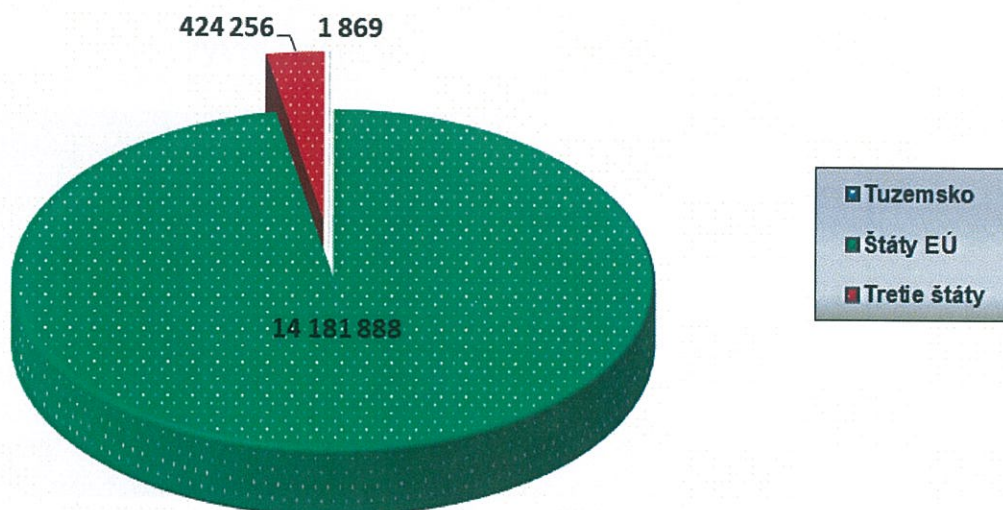
c) Odbyt

- Podľa sortimentu:
- zástrčky
 - zásuvky
 - súpravy zapaľovacích káblov
 - ostatné káblové súpravy /elektroinštalácie/ používané vo vozidlách
 - svetelné signalizačné zariadenia

Štruktúra odbytu podľa jednotlivých krajín za rok 2016 bola nasledovná:

Krajina	Odbyt v €	Podiel v %
Tuzemsko	1 869	0,01
Štáty EÚ	14 181 888	97,08
Tretie štáty	424 256	2,91
Spolu	14 608 013	100,00

Prehľad dosiahnutých tržieb podľa jednotlivých krajín v roku 2016 v EUR



d) Zamestnanci


Vývoj zamestnanosti a nadväzných ukazovateľov dokumentuje nasledovný prehľad:

	Mj	2016	2015	2014
Počet pracovníkov	osoba	202	181	182
Mzdové náklady	v tis. €	2 314	2 098	1 944
Priemerná mzda	v €	953	956	890
Využitie prac. fondu	%	90,28	93,49	91,49
Pridaná hodnota	v tis. €	4 359	3 905	3 759

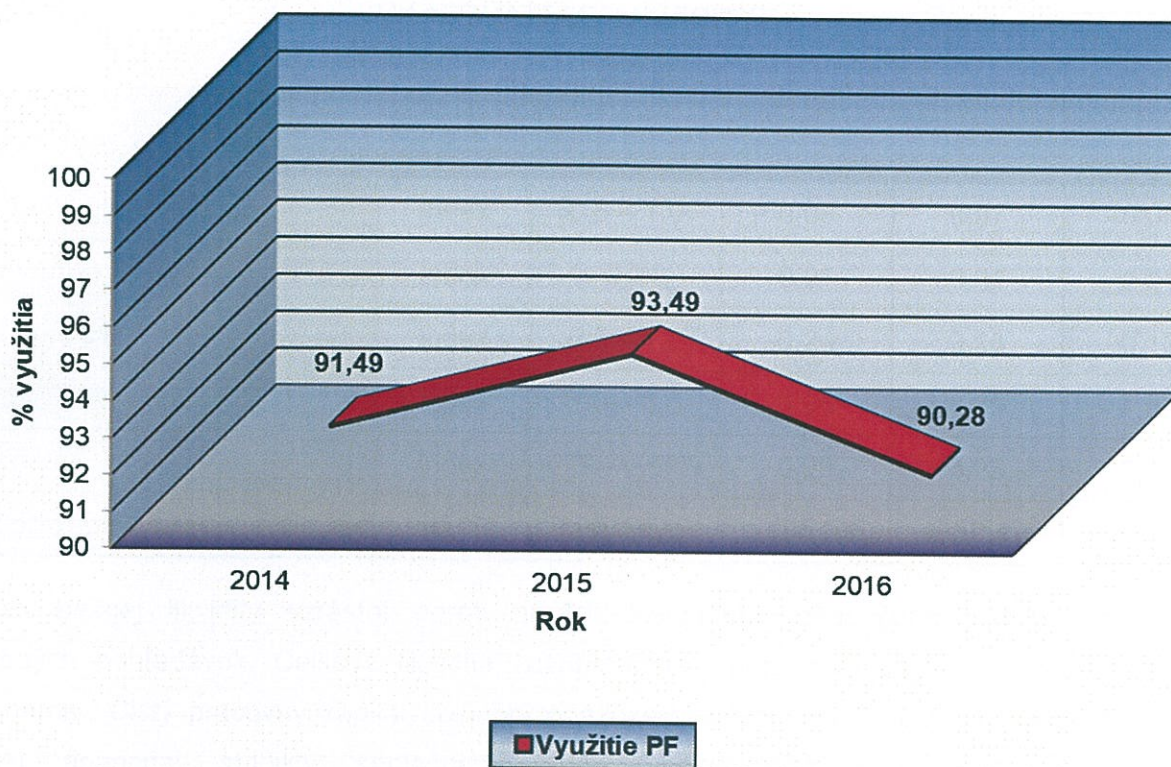
Vo vývoji zamestnanosti došlo vo firme k nasledovným zmenám:

- priemerný počet zamestnancov firmy v porovnaní s predchádzajúcim rokom vzrástol v celoročnom priemere o 21 zamestnancov,
- mzdové náklady sa zvýšili zvýšením počtu zamestnancov a medziročným inflačným nárastom miezd o 3%,
- priemerná mzda mierne poklesla,
- pridaná hodnota sa zvýšila o 454 tis. €,
- využitie pracovného fondu sa zhoršilo o 3,21 % v dôsledku nárastu počtu hodín nemoci.

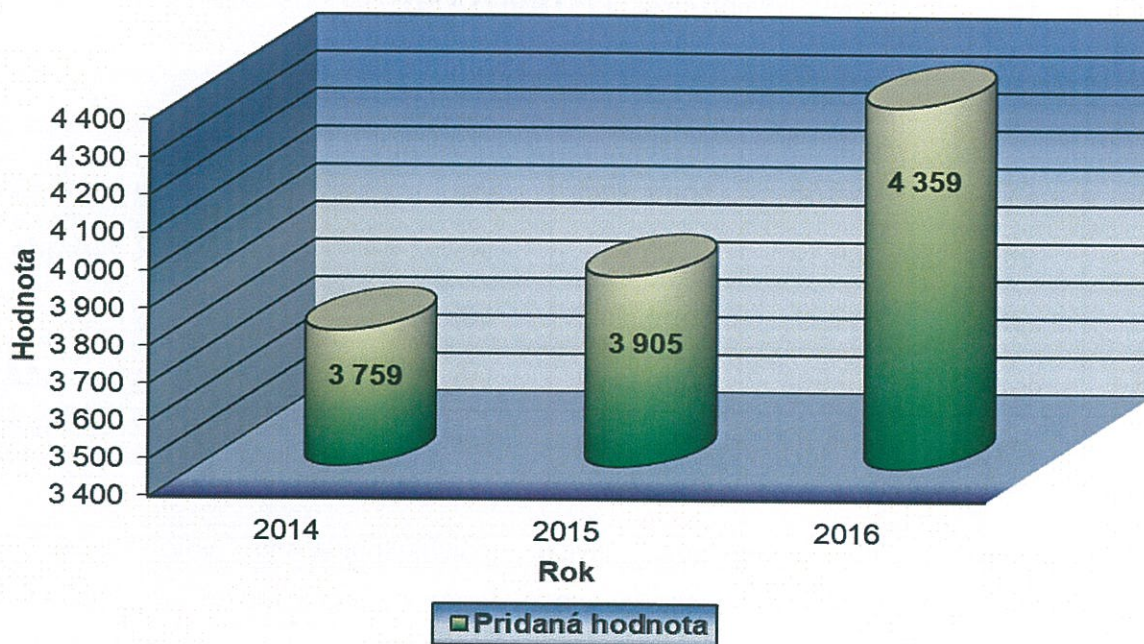
Vývoj počtu pracovníkov (r. 2014-2016)



Využitie prac. fondu (r. 2014-2016)



Vývoj pridanej hodnoty (r. 2014 - 2016)



III. SÚHRNNÉ UKAZOVATELE

UKAZOVATELE LIKVIDITY

	Mj	Opt. hodn.	2016	2015	2014
Okamžitá likvidita	index	0,5 – 1,0	0,06	0,07	0,05
Pohotovostná likvidita	index	0,2	0,01	0,01	0,01
Bežná likvidita	index	0,5 – 1,5	0,24	0,18	0,13
Celková likvidita	index	1,0 – 3,5	0,95	0,89	1,02
Solventnosť	index	0,3 – vyššie	0,28	0,23	0,30
Čistý (netto) pracovný kapitál	tis. €	rast. trend	-185,33	-389,47	63,03

Index bežnej likvidity vzrástol oproti predchádzajúcemu roku, čoho príčinou bol nárast krátkodobých pohľadávok. Celková likvidita zaznamenala v porovnaní s predchádzajúcim rokom mierny nárast. Čistý pracovný kapitál dosiahol priaznivejší vývoj oproti roku 2015 a prispel tak k zlepšeniu finančnej stability spoločnosti. Index solventnosti firmy dosiahol pozitívne hodnoty prevažne v dôsledku dosiahnutia vyššieho zisku z hospodárskej činnosti.

UKAZOVATELE AKTIVITY

	Mj	Opt. hodn.	2016	2015	2014
Doba obratu zásob	dni	kles. trend	63,52	68,72	71,88
Doba obratu pohľadávok	dni	< 60	17,92	11,80	8,49
Doba obratu pohľ. z obch. styku	dni	kles. trend	11,07	5,26	1,53
Doba splácania záväzkov	dni	kles. trend	109,62	109,38	86,58
Doba splácania záv. z obch. styku	dni	kles. trend	9,67	9,25	9,15

U ukazovateľov charakterizujúcich aktivitu spoločnosti došlo celkovo v porovnaní s predchádzajúcim rokom k mierne negatívnemu vývoju. Pozitívne sa aktivita firmy prejavila len znížením doby obratu zásob o 5,2 dňa. Negatívny vývoj zaznamenali ukazovatele doby obratu pohľadávok a doby splácania záväzkov (vrátane obchodného styku), v dôsledku nárastu krátkodobých a dlhodobých pohľadávok a taktiež záväzkov.

UKAZOVATELE ZADĹŽENOSTI

	Mj	Opt. hodn.	2016	2015	2014
Celková zadĺženosť	%	50, max. 70	89,04	86,73	81,76
Stupeň samofinancovania	%	opt. 50%	10,96	10,27	15,24
Miera zadĺženosti	%	>102	812,10	844,26	536,29
Krytie úrokov	index	opt.8, min. 3	24,47	26,33	-

V priebehu hodnoteného roka došlo k nárastu zadĺženosti, keď celková zadĺženosť firmy vzrástla o 2,31 %. Z dôvodu dosiahnutia vyššieho zisku a nárastu krátkodobých rezerv mierne poklesla miera zadĺženosti firmy avšak ostáva na vysokej úrovni v porovnaní s optimálnymi hodnotami. Oproti predchádzajúcemu roku sa pozitívnejšie vyvíjal ukazovateľ stupňa samofinancovania, kde hlavným faktorom bol dosiahnutý vyšší zisk.

UKAZOVATELE EFEKTÍVNOSTI

	Mj	Opt. hodn.	2016	2015	2014
Rentabilita celkových aktív (ROA)	%	20 – 25	9,85	9,06	13,77
Rentabilita vlastn. zdrojov (ROE)	%	rast k 100	89,81	88,21	90,30
Rentabilita cudzích zdrojov (ROL)	%	30 – 50	11,06	10,10	16,24
Rentabilita tržieb (ROS)	%	rast. trend	3,32	3,03	3,85
Rentabilita miezd (ROW)	%	rast. trend	20,79	19,62	26,36
Rentabilita pracovnej sily	€	rast. trend	2 222,78	2 274,47	2 814,85

V dôsledku dosiahnutia vyššieho zisku v roku 2016 oproti roku 2015 zaznamenali ukazovatele efektívnosti spoločnosti rastúci trend, dôsledkom čoho je aj vyššia rentabilita firmy. Rastúci charakter oproti minulému roku dosiahli takmer všetky ukazovatele efektívnosti, čoho hlavnými príčinami okrem dosiahnutia vyššieho zisku boli aj nárast vlastného imania, nárast záväzkov a miezd. Mierny pokles zaznamenala len rentabilita pracovnej sily z dôvodu vyššieho počtu zamestnancov spoločnosti v roku 2016.

IV. MAJETOK A ZDROJE JEHO KRYTIA ZA ROK 2016

Hodnota majetku a zdrojov jeho krytia v priebehu roku 2016 sa zvýšila o 378 tis. €.

MAJETKOVÁ ŠTRUKTÚRA

MAJETOK	Mj	2016	2015	2014
Dlhodobý nehmotný majetok	tis. €	213	195	14
Dlhodobý hmotný majetok	tis. €	1 174	1 063	591
Dlhodobý finančný majetok	tis. €	0	0	1
Neobežný (dlhodobý) majetok	tis. €	1 387	1 258	606
Zásoby	tis. €	2 539	2 561	2 618
Dlhodobé pohľadávky	tis. €	82	62	67
Krátkodobé pohľadávky	tis. €	634	378	242
Finančný majetok	tis. €	237	262	157
Obežný (krátkodobý) majetok	tis. €	3 492	3 263	3 084
MAJETOK CELKOM	tis. €	4 921	4 543	3 721
INVESTÍCIE	tis. €	581	844	270

V tejto oblasti boli dosiahnuté nasledovné tendencie:

- hodnota neobežného (dlhodobého) majetku (odpisovaný DHM a DNM) vzrástla oproti roku 2015 o 129 tis. €, čoho hlavnou príčinou boli nové investície do dlhodobého hmotného majetku a softvérovej modernizácie,
- hodnota obežného (krátkodobého) majetku taktiež vzrástla v porovnaní s rokom 2015 o 229 tis. €, v dôsledku nárastu dlhodobých a krátkodobých pohľadávok,
- v roku 2016 poklesli investície spoločnosti o 263 tis. € oproti roku 2015,
- celková hodnota majetku v porovnaní s rokom 2015 stúpila o 378 tis. €.

ZDROJE KRYTIA

ZDROJE KRYTIA	Mj	2016	2015	2014
Základné imanie	tis. €	50	50	50
Kapitálové fondy	tis. €	0	0	0
Fondy zo zisku	tis. €	5	5	5
Výsledok hosp. v min.rokoch	tis. €	0	0	0
Výsledok hosp. v schvaľovaní	tis. €	485	412	512
Vlastné zdroje	tis. €	540	467	567
Rezervy	tis. €	292	136	112
Dlhodobé záväzky	tis. €	412	288	21
Krátkodobé záväzky	tis. €	3 678	3 652	3 021
Bankové úvery a výpomoci	tis. €	0	0	0
Cudzie zdroje	tis. €	4 382	4 076	3 154
ZDROJE KRYTIA CELKOM	tis. €	4 922	4 543	3 721

V oblasti vývoja zdrojov krytia zaznamenala firma nasledovné tendencie:

- v priebehu hodnoteného obdobia došlo k zvýšeniu vlastných zdrojov, ktoré tvoria 10,97 % celkových zdrojov krytia spoločnosti a to hlavne z dôvodu dosiahnutia vyššieho zisku,
- cudzie zdroje sa zvýšili v porovnaní s predchádzajúcim rokom o 306 tis. € predovšetkým z dôvodu zvýšenia záväzkov a rezerv spoločnosti,
- zdroje krytia celkom sa v roku 2016 zvýšili o 379 tis. €.

V. ROČNÁ ÚČTOVNÁ ZÁVIERKA

1. Súvaha

(v tis. EUR)

Ozn.	Názov	skutočnosť v účtovnom období v tis. €				
		Č.r.	2016	2015	2014	2013
	STRANA AKTÍV					
	SPOLU MAJETOK	01	4 921	4 543	3 721	3 887
A.	Neobežný majetok	02	1 387	1 258	606	638
A.I.	Dlhodobý nehmotný majetok	03	213	195	14	19
A.I.1.	Aktivované náklady na vývoj	04	0	0	0	0
A.I.2.	Softvér	05	139	18	9	13
A.I.3.	Oceniteľné práva	06	74	82	5	6
A.I.4.	Goodwill	07	0	0	0	0
A.I.5.	Ostatný dlhodobý nehmotný majetok	08	0	0	0	0
A.I.6.	Obstarávaný dlhodobý nehmotný majetok	09	0	95	0	0
A.I.7.	Poskytnuté preddavky na dlhodobý NM	10	0	0	0	0
A.II	Dlhodobý hmotný majetok	11	1 174	1 063	591	613
A.II.1.	Pozemky	12	0	0	0	0
A.II.2.	Stavby	13	55	64	61	136
A.II.3.	Samostatné hnutelné veci a súbory hnut. vecí	14	1 061	827	516	475
A.II.4.	Pestovateľské celky travn. porastov	15	0	0	0	0
A.II.5.	Zákl. stádo, ťažné zvieratá	16	0	0	0	0
A.II.6.	Ostatný dlhodobý hmotný majetok	17	15	15	9	0
A.II.7.	Obstarávaný dlhodobý hmotný majetok	18	43	149	1	2
A.II.8.	Poskytnuté preddavky na dlhodobý HM	19	0	8	5	0
A.II.9.	Opravná položka k nadobud. majetku	20	0	0	0	0
A.III.	Dlhodobý finančný majetok	21	0	0	1	6
A.III.1.	Podielové CP a podiely v prepojených ÚJ	22	0	0	0	0
A.III.2.	Podielové CP a podiely s podielovou účasťou	23	0	0	0	0
A.III.3.	Ostatné realizované CP a podiely	24	0	0	0	0
A.III.4.	Pôžičky prepojeným ÚJ	25	0	0	0	0
A.III.5.	Pôžičky v rámci podielovej účasti	26	0	0	5	0
A.III.6.	Ostatné pôžičky	27	0	0	1	6
A.III.7.	Dlhodobé CP a ostatný dlhodobý fin.majetok	28	0	0	0	0
A.III.8.	Pôžičky a ostatný FM – najviac 1 rok	29	0	0	0	0
A.III.9.	Účty v bankách s viaz.dlhšou ako jeden rok	30	0	0	0	0
A.III.10.	Obstarávaný dlhodob. finančný majetok	31	0	0	0	0
A.III.11.	Poskytnuté preddavky na dlhodobý FM	32	0	0	0	0
B.	Obežný majetok	33	3 492	3 263	3 084	3 207
B.I.	Zásoby	34	2 539	2 561	2 618	2 519
B.I.1	Materiál	35	1 875	2 055	1 968	1 908
B.I.2	Nedokončená výroba a polotovary	35	384	466	641	537
B.I.4	Výrobky	37	280	40	9	73
B.I.5	Zvieratá	38	0	0	0	0
Bl.6.	Tovar	39	0	0	0	0
B.I.7.	Poskytnuté preddavky na zásoby	40	0	0	0	0
B.II.	Dlhodobé pohľadávky	41	82	62	67	68

B.II.1	Pohľadávky z obch. styku	42	0	0	0	0
1.a.	Pohľadávky z OS voči prepojeným ÚJ	43	0	0	0	0
1.b.	Pohľadávky z obch.styku v rámci podiel.úč.	44	0	0	0	0
1.c.	Ostatné pohľadávky z obchodného styku	45	0	0	0	0
2.	Čistá hodnota zákazky	46	0	0	0	0
3.	Ostatné pohľadávky voči prepojeným ÚJ	47	0	0	0	0
4.	Ostatné pohľadávky v rámci podielovej účasti	48	0	0	0	0
5.	Pohľadávky voči spoločníkom, členom	49	0	0	0	0
6.	Pohľadávky z derivátových operácií	50	0	0	0	0
7.	Iné pohľadávky	51	52	62	67	68
8.	Odložená daňová pohľadávka	52	31	0	0	0
B.III.	Krátkodobé pohľadávky	53	634	378	242	224
B.III.1	Pohľadávky z obchodného styku	54	443	196	56	89
1.a.	Pohľadávky z obch.styku voči prepoj.ÚJ	55	0	0	0	0
1.b.	Pohľadávky z obch.styku v rámci podiel.účasti	56	0	0	0	0
1.c.	Ostatné pohľadávky z obchodného styku	57	443	196	56	89
2.	Čistá hodnota zákazky	58	0	0	0	0
3.	Ostatné pohľadávky voči prepoj.ÚJ	59	0	0	0	0
4.	Ostatné pohľadávky v rámci podiel.účasti	60	0	0	0	0
5.	Pohľadávky voči spoločníkom a združeniu	61	0	0	0	0
6.	Sociálne poistenie	62	0	0	0	0
7.	Daňové pohľadávky	63	178	169	174	121
8.	Pohľadávky z derivátových operácií	64	0	0	0	0
9.	Iné pohľadávky	65	13	12	13	14
B.IV.	Krátkodobý finančný majetok	66	0	0	0	0
B.IV.1.	Krátkodobý finančný majetok v prepoj. ÚJ	67	0	0	0	0
2.	Krátkodobý finanč. majetok bez prepoj. ÚJ	68	0	0	0	0
3.	Vlastné akcie a vlastné obchodné podiely	69	0	0	0	0
4.	Obstarávaný krátkodobý finančný majetok	70	0	0	0	0
B.V.	Finančné účty	71	237	262	157	396
B.V.1	Peniaze	72	1	0	0	1
2.	Účty v bankách	73	236	262	157	395
C.	Časové rozlíšenie	74	42	22	31	42
C.1.	Náklady budúcich období dlhodobé	75	11	3	2	20
2.	Náklady budúcich období krátkodobé	76	31	19	28	8
3.	Príjmy budúcich období dlhodobé	77	0	0	0	0
4.	Príjmy budúcich období krátkodobé	78	0	0	0	14
STRANA PASÍV						
SPOLU VLASTNÉ IMANIE A ZÁVAZKY		79	4 921	4 543	3 721	3 887
A.	Vlastné imanie	80	540	467	567	772
A.I.	Základné imanie	81	50	50	50	50
A.I.1.	Základné imanie	82	50	50	50	50
2.	Zmena základného imania	83	0	0	0	0
3.	Pohľadávky za upísané vlastné imanie	84	0	0	0	0
A.II.	Emisné ážio	85	0	0	0	0
A.III.	Ostatné kapitálové fondy	86	0	0	0	0
A.IV.	Zákonné rezervné fondy	87	5	5	5	5
A.IV.1	Zákonný rezervný fond a nedeliteľný fond	88	5	5	5	5
2.	Rezervný fond na vlastné akcie a podiely	89	0	0	0	0
A.V.	Ostatné fondy zo zisku	90	0	0	0	0
A.V.1.	Štatutárne fondy	91	0	0	0	0

	Ostatné fondy	92	0	0	0	0
I.	Oceňovacie rozdiely z precenenia súčet	93	0	0	0	0
1.	Oceňovacie rozdiely z precenenia majetku	94	0	0	0	0
	Oceňovacie rozdiely z kapitál. účastín	95	0	0	0	0
	Oceňovacie rozd. z precenenia zlúčením	96	0	0	0	0
II.	Výsledok hospodárenia minulých rokov	97	0	0	0	0
1.	Nerozdelený zisk minulých rokov	98	0	0	0	0
	Neuhradená strata min. rokov	99	0	0	0	0
II.	Výsledok hospodárenia za účtovné obdobie po zdanení	100	485	412	512	717
	Závazky	101	4 382	4 076	3 154	3 115
	Dlhodobé záväzky	102	412	288	21	24
1.	Dlhodobé záväzky z obchodného styku	103	0	0	0	0
a.	Závazky z obch. styku voči prepoj. ÚJ	104	0	0	0	0
b.	Závazky z obch. styku v rámci podiel.účas.	105	0	0	0	0
c.	Ostatné záväzky z obchodného styku	106	0	0	0	0
	Čistá hodnota zákazky	107	0	0	0	0
	Ostatné záväzky voči prepoj.ÚJ	108	0	0	0	0
	Ostatné záväzky v rámci podielovej účasti	109	296	136	0	0
	Ostatné dlhodobé záväzky	110	93	132	0	0
	Dlhodobé prijaté preddavky	111	0	0	0	0
	Dlhodobé zmenky na úhradu	112	0	0	0	0
	Vydané dlhopisy	113	0	0	0	0
	Závazky zo sociálneho fondu	114	23	19	17	15
d.	Iné dlhodobé záväzky	115	0	0	0	0
1.	Dlhodobé záväzky z derivátových operácií	116	0	0	0	0
2.	Odložený daňový záväzok	117	0	1	4	9
II.	Dlhodobé rezervy	118	0	0	0	0
1.1.	Zákonné rezervy	119	0	0	0	0
2.	Ostatné rezervy	120	0	0	0	0
III.	Dlhodobé bankové úvery	121	0	0	0	0
IV.	Krátkodobé záväzky	122	3 677	3 652	3 021	3 008
V.1.	Závazky z obchodného styku	123	387	345	333	520
a.	Závazky z obch. styku voči prepoj. ÚJ	124	0	0	0	0
b.	Závazky z obch. styku v rámci podiel. účasti	125	0	0	0	0
c.	Ostatné záväzky z obchodného styku	126	387	345	333	520
2.	Čistá hodnota zákazky	127	0	0	0	0
3.	Ostatné záväzky voči prepojeným ÚJ	128	0	0	0	0
4.	Ostatné záväzky v rámci podiel. účasti	129	39	37	0	0
5.	Závazky voči spoločníkom a združeniu	130	2 846	2 861	2 349	2 152
6.	Závazky voči zamestnancom	131	178	196	183	180
7.	Závazky zo sociálneho poistenia	132	126	137	126	126
8.	Daňové záväzky a dotácie	133	59	37	29	29
9.	Závazky z derivátových operácií	134	0	0	0	0
10.	Iné záväzky	135	42	39	1	1
V.V.	Krátkodobé rezervy	136	292	136	112	82
V.1.	Zákonné rezervy	137	147	136	112	82
2.	Ostatné rezervy	138	145	0	0	0
VI.	Bežné bankové úvery	139	0	0	0	0
VII.	Krátkodobé finančné výpomoci	140	0	0	0	0
C.	Časové rozlíšenie	141	0	0	0	0

C.1.	Výdavky budúcich období dlhodobé	142	0	0	0	0
2.	Výdavky budúcich období krátkodobé	143	0	0	0	0
3.	Výnosy budúcich období dlhodobé	144	0	0	0	0
4.	Výnosy budúcich období krátkodobé	145	0	0	0	0

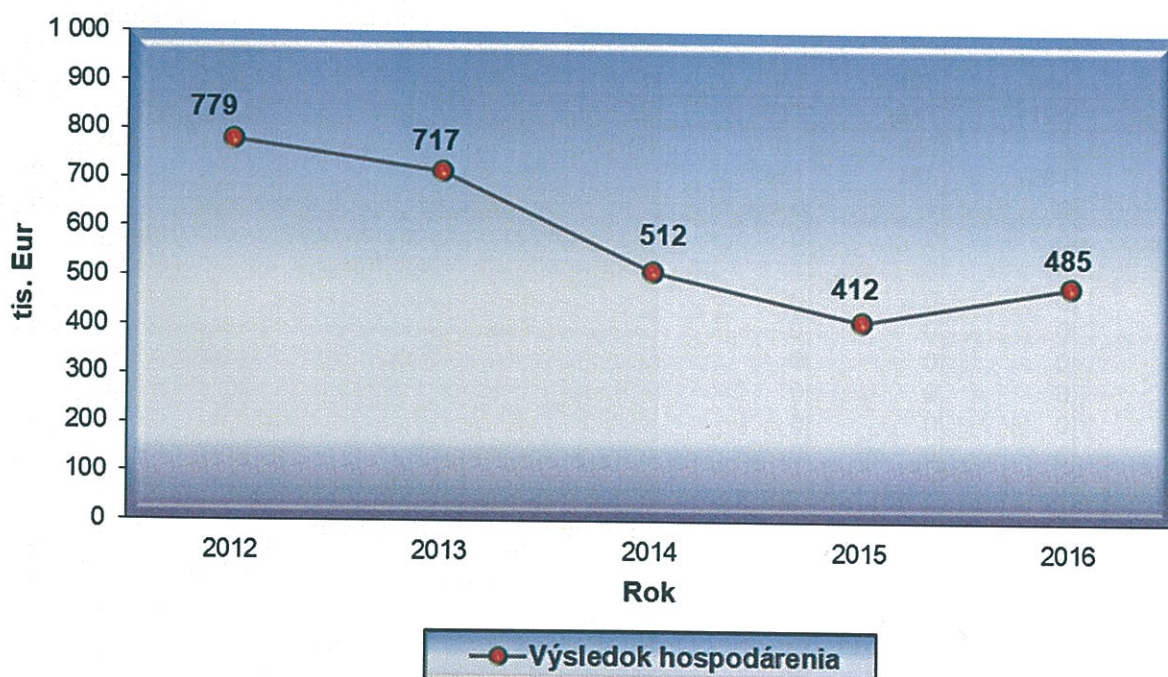
2. Výkaz ziskov a strát

(v tis. EUR)

Ozn.	Text	Skutočnosť v účtovnom období v tis. €				
		Č.r.	2016	2015	2014	2013
*	Čistý obrat (časť účt.tr. 6 podľa zákona)	01	14 608	13 601	13 296	12 717
**	Výnosy z hospodárskej činnosti spolu	02	14 965	13 680	13 605	12 806
I.	Tržby z predaja tovaru	03	0	0	0	0
II.	Tržby z predaja vlastných výrobkov	04	14 590	13 582	13 293	12 712
III.	Tržby z predaja služieb	05	18	19	3	5
IV.	Zmeny stavu vnútroorganizačných zásob	06	192	-121	70	-177
V.	Aktivácia	07	42	99	108	114
VI.	Tržby z predaja dlhodobého NM a HM	08	101	86	115	70
VII.	Ostatné výnosy z hospodárskej činnosti	09	22	14	17	83
**	Náklady na hospodársku činnosť spolu	10	14 316	13 116	12 939	11 861
A.	Náklady vynaložené na obstar. predaného tov.	11	0	0	0	0
B.	Spotreba materiálu, energie a ostat. dodávok	12	7 444	5 807	5 947	5 567
C.	Opravné položky k zásobám	13	0	0	0	0
D.	Služby	14	3 038	3 867	3 766	3 471
E.	Osobné náklady	15	3 284	2 957	2 739	2 486
E.1.	Mzdové náklady	16	2 330	2 098	1 944	1 755
2.	Odmeny členom orgánov spoločnosti	17	0	0	0	0
3.	Náklady na sociálne poistenie	18	859	776	715	654
4.	Sociálne náklady	19	94	82	80	76
F.	Dane a poplatky	20	5	5	5	4
G.	Odpisy a opravné položky k DNM a DHM	21	387	282	230	227
3.1.	Odpisy dlhodobého NM a HM	22	387	282	230	227
2.	Opravné položky k DNM a DHM	23	0	0	0	0
H.	ZC predaného DM a predaného materiálu	24	98	97	184	66
I.	Opravné položky k pohľadávkam	25	0	0	-1	-2
J.	Ostatné náklady na hospodársku činnosť	26	60	102	70	43
**	Výsledok hospodárenia z hospodár. činnosti	27	649	564	666	945
*	Pridaná hodnota	28	4 359	3 905	3 759	3 616
**	Výnosy z finančnej činnosti	29	20	30	15	6
III.	Tržby z predaja cenných papierov	30	0	0	0	0
X.	Výnosy z dlhodobého finančného majetku	31	0	0	0	0
1.	Výnosy z cenných papier. a pod. od prepoj. ÚJ	32	0	0	0	0
2.	Výnosy z cenných papier. v podiel účasti	33	0	0	0	0
3.	Ostatné výnosy z cenných papierov	34	0	0	0	0
1.	Výnosy z krátkodobého finančného majetku	35	0	0	0	0
1.	Výnosy z krátkodobého FM od prepoj. ÚJ	36	0	0	0	0
2.	Výnosy z krátkodobého FM v podiel. účasti	37	0	0	0	0
3.	Ostatné výnosy z krátkodobého FM	38	0	0	0	0
1.	Výnosové úroky	39	0	0	0	0
1.	Výnosové úroky od prepojených ÚJ	40	0	0	0	0

2.	Ostatné výnosové úroky	41	0	0	0	0
XII.	Kurzové zisky	42	20	30	15	5
XIII.	Výnosy z precenenia cen. pap.a derivát.oper.	43	0	0	0	0
XIV.	Ostatné výnosy z finančnej činnosti	44	0	0	0	0
**	Náklady na finančnú činnosť spolu	45	40	42	12	16
K.	Predané cenné papiere a podiely	46	0	0	0	0
L.	Náklady na krátkodobý finančný majetok	47	0	0	0	0
M.	Opravné položky k finančnému majetku	48	0	0	0	0
N.	Nákladové úroky	49	21	16	0	0
N.1.	Nákladové úroky pre prepojené ÚJ	50	0	0	0	0
2.	Ostatné nákladové úroky	51	21	16	0	0
O.	Kurzové straty	52	13	20	7	10
P.	Náklady na precenenie CP a derivát. operácie	53	0	0	0	0
Q.	Ostatné náklady na finančnú činnosť	54	7	6	5	5
***	Výsledok hospodárenia z fin. činnosti	55	-20	-12	3	-10
****	Výsledok hospodárenia za účtovné obdobie pred zdanením	56	629	552	669	935
R.	Daň z príjmov	57	145	140	157	218
R.1.	Daň z príjmov splatná	58	176	143	162	223
2.	Daň z príjmov odložená	59	-32	-3	-5	-5
S.	Prevod podielov na výsledku hosp. spoloč.	60	0	0	0	0
***	Výsledok hospodárenia za účtovné obdobie po zdanení	61	485	412	512	717

Výsledok hospodárenia spoločnosti r. 2012 - 2016 (tis. EUR)



3. Výkaz o peňažnom toku hotovosti (CASH FLOW)

(v tis. EUR)

Ozn.	Položka	2016	2015	2014	2013
Z/S	Výsledok hospod. za bežné účt. obdobie	629	412	512	717
A.1.	Nepeňažné operácie ovplyv.VH pred zdanením	412	282	291	290
A.1.1.	Odpisy dlhodobého hmot. a nehmot. majetku	387	282	230	227
A.1.2.	Zostatková cena DHM a DNM pri vyradení	0	0	0	0
A.1.3.	Odpis opravnej položky k nadob. majetku	0	0	0	0
A.1.4.	Zmena stavu dlhodobých rezerv	0	-21	69	60
A.1.6.	Zmena stavu položiek čas. rozlíšenia	-20	20	-7	3
A.1.7.	Dividendy a iné podiely na zisku účt. do výnosov	0	0	0	0
A.1.8.	Úroky účtované do nákladov	21	0	0	0
A.1.9.	Úroky účtované do výnosov	0	0	0	0
A.1.10.	Kurzový zisk peň. prostr. ku dňu zost. účt. závierky	-2	0	0	0
A.1.11.	Kurzová strata peň. prostr. ku dňu zost. účt. závierky	0	0	0	0
A.1.12.	Výsledok z predaja dlhodobého majetku	-1	0	0	0
A.1.13.	Ostatné položky nepeňažného charakteru	28	0	0	0
A.2.	Vplyv zmien stavu prac. kapitálu	-73	715	40	476
A.2.1.	Zmena stavu pohľadávok z prevádz. činnosti	-276	-808	136	171
A.2.2.	Zmena stavu záväzkov z prevádz. činnosti	182	765	47	109
A.2.3.	Zmena stavu zásob (+,-)	22	-49	-143	195
A.2.4.	Zmena stavu krátkodob. finančného majetku (+,-)	0	0	0	0
A*	Peňažný tok vytvorený v prevádz. činnostiach	968	1 408	844	1 482
A.3.	Prijaté úroky s výnimkou investičných	0	0	0	0
A.4.	Výdavky na zaplatené úroky s výnimkou investičných	-21	0	0	0
A.5.	Príjmy z dividend a iných podielov na zisku okrem inv.	0	0	0	0
A.6.	Výdavky na vyplatené dividendy a iné podiely na zisku	0	0	0	0
A**	Peňažné toky z prevádzkovej činnosti (+/-)	948	1 408	844	1 482
A.7.	Výdavky na daň z príjmov účt. jednotky	-176	0	0	0
A.8.	Príjmy výnimočného rozsahu z prev. činnosti	0	0	0	0
A.9.	Výdavky výnimočného rozsahu z prev. činnosti	0	0	0	0
A***	Čistý peňažný tok z prevádzkových činností (+/-)	772	1 408	844	1 482
B.	Peňažné toky z investičnej činnosti	-512	-841	-195	-251
B.1.	Výdavky na obstaranie dlhodobého nehm. majetku (-)	-61	-88	5	15
B.2.	Výdavky na obstaranie dlhodob. hmotného majetku (-)	-451	-755	-204	-271
B.3.	Výdavky na obstaranie dlhodobých cenn. papierov (-)	0	1	0	0
B.4.	Príjmy z predaja dlhodobého nehmotného majetku (+)	0	0	0	0
B.5.	Príjmy z predaja dlhodobého hmotného majetku (+)	1	0	0	0
B.6.	Príjmy z predaja dlhodobých cenn. papierov (+)	0	0	0	0
B.7.	Výdavky na dlhodobé pôžičky v konsol. celku (-)	0	0	0	0
B.8.	Príjmy zo splácania dlhodobých pôžičiek v kons. (+)	0	0	0	0
B.9.	Výdavky na dlhodobé pôžičky tretím osobám (-)	0	0	0	0
B.10.	Príjmy zo splácania dlhodobých pôžičiek tretím os. (+)	0	0	0	0
B.11.	Prijaté úroky s výnimkou z prevádz. činností (+)	0	0	0	0
B.12.	Príjmy z divid. a iných podielov na zisku okrem prev.(+)	0	0	0	0
B.13.	Výdavky súvisiace s derivátmi okrem fin. činnosti (-)	0	0	0	0
B.14.	Príjmy súvisiace s derivátmi okrem fin. činnosti (+)	0	0	0	0
B.15.	Výdavky na daň z príjmov z invest. činností (-)	0	0	0	0
B.16.	Príjmy výnimočného rozsahu z invest. činností (+)	0	0	0	0
B.17.	Výdavky výnimočného rozsahu z invest. činností (-)	0	0	0	0
B.18.	Ostatné príjmy vzťahujúce sa na investičnú činnosť (+)	0	0	0	0
B.19.	Ostatné výdavky vzťahujúce sa na invest. činnosť (-)	0	0	0	0
B.	Čistý peňažný tok z investič. činností	-512	-841	-195	-251
C.	Peňažné toky z finančných činností	-287	-744	-888	-1 043
C.1.	Peňažné toky vyplývajúce z vlastného imania	-412	-744	-888	-1 043

C.1.1.	Príjmy z upísaných akcií a obchodných podielov	0	0	0	0
C.1.2.	Príjmy z rôznych ďalších vkladov do vlastného imania	0	0	0	0
C.1.3.	Prijaté peňažné dary a dotácie do vlastného imania	0	0	0	0
C.1.4.	Príjmy z úhrady straty spoločníkmi	0	0	0	0
C.1.5.	Výdavky na obstaranie alebo spätné odkúpenie vlastných akcií a vlastných obchodných podielov	0	0	0	0
C.1.6.	Výdavky spojené so znížením fondov zahrň.do VI	0	5	0	0
C.1.7.	Výdavky na vyplatenie podielu na vlastnom imaní				
C.1.8.	Výdavky z rôznych ďalších dôvodov so zníž. VI	-412	-749	-888	-1 043
C.2.	Peňažné toky v oblasti dlhodobých a krátkodobých záväzkov z finančných činností	125	0	0	0
C.2.1.	Príjmy z emisie dlhových cenných papierov	0	0	0	0
C.2.2.	Výdavky na splácanie záväzkov z emitovaných CP	0	0	0	0
C.2.3.	Príjmy z úverov, ktoré ÚJ poskytla fin. inštitúcia	0	0	0	0
C.2.4.	Výdavky na splácanie úverov z fin. inštitúcie	0	0	0	0
C.2.5.	Príjmy z prijatých pôžičiek	200	0	0	0
C.2.6.	Výdavky na splácanie pôžičiek	-75	0	0	0
C.2.7.	Výdavky nájomcu na úhradu záväzkov z použ. majetku	0	0	0	0
C.2.8.	Príjmy z ostatných dlh. a krát. záväzkov z fin. činnosti	0	0	0	0
C.2.9.	Výdavky na splác. ost. dlh. a krát. záväzkov z fin. činn.	0	0	0	0
C.3.	Výdavky na zaplatené úroky okrem z hosp. činnosti	0	0	0	0
C.4.	Výdavky na vypl. divid. a podiely na zisku okrem HČ	0	0	0	0
C.5.	Výdavky súvisiace s derivátmi z invest. činnosti	0	0	0	0
C.6.	Príjmy súvisiace s derivátmi z invest. činnosti	0	0	0	0
C.7.	Výdavky na daň z príjmov z fin. činnosti	0	0	0	0
C.8.	Príjmy výnimočného rozsahu z fin. činnosti	0	0	0	0
C.9.	Výdavky výnimočného rozsahu z fin. činnosti	0	0	0	0
C***	Čistý peňažný tok z finančných činností	-287	-744	-888	-1 043
D.	Čisté zvýšenie, resp. zníženie peň. prostr. (+,-)	-28	-177	-239	188
E.	Stav peňažných prostr na zač. účt. obdobia	262	152	396	208
F.	Zostatok peňaž. prostr. na konci účt. obdobia	235	262	157	396
G.	Kurzové rozdiely vyčíslené k peňaž.prostr.	2	0	0	0
H.	Zostatok peňažných prostriedkov a peňaž. ekvivalentov na konci účt. obdobia, upravený o kurz. rozdiely vyčíslené ku dňu účt. závierky	237	262	157	396

VI. USPORIADANIE HOSPODÁRSKEHO VÝSLEDKU

Hospodársky výsledok pred zdanením		629 316,23 €
+ pripočítateľné položky	+	177 640,40 €
- odpočítateľné položky	-	5 002,50 €
Základ dane		801 954,13 €
Daň 22 %	-	176 429,90 €
Odložená daňová pohľadávka	+	31 682,08 €
Vysporiadaná daň z úrokov	-	2,24 €
Hospodársky výsledok po zdanení		484 566,17 €

Rozhodnutie jediného spoločníka

Jediný spoločník FB & T Finanz Beteiligungs & Trading AG svojim Rozhodnutím číslo 27 zo dňa 2.6.2017:

1. Schvaľuje ročnú účtovnú závierku za rok 2016.
2. Rozhodol o použití čistého zisku spoločnosti za rok 2016 vo výške 484 566,17 € na vyplatenie spoločníkovi podľa finančných možností spoločnosti.
3. Valné zhromaždenie schvaľuje podľa §19, ods. 2 Zákona o účtovníctve, spoločnosť HURINES, s r.o., licencia SKAU 193, pre overenie účtovnej závierky pre r. 2016 a následné účtovné obdobia.
4. Potvrďuje za účelom úpravy dane, že spoločnosť nerealizovala žiadne transakcie so sponzenými osobami v zmysle slovenského zákona o dani z príjmov, na základe čoho nie je potrebné vykonať žiadne úpravy.

VII. OSTATNÉ NÁLEŽITOSTI

1. Udalosti osobitného významu

Po skončení účtovného obdobia nenastali žiadne udalosti osobitného významu.

2. Predpokladaný vývoj spoločnosti v roku 2017

Finančný plán spoločnosti na rok 2017

Plán výnosov a nákladov

Výnosy	Hodnota (v tis. EUR)
Príjmy za vlastné výrobky a služby	14 000
Reaktivácia + zmena stavu vnútropodnikových zásob	162
Príjmy z predaja materiálu	105
Finančné výnosy	8
Spolu výnosy	14 275
Náklady	
Spotreba materiálu a energie	7 126
Právy a udržiavanie, cestovné, služby	2 893
Osobné náklady	2 867
Poplatky a poplatky	6
Príspevok do SF	20
Ostatné prevádzkové náklady + poistenie majetku	152
Údaje	505
Finančné náklady	35
Spolu náklady	13 604
Hospodársky výsledok za účtovné obdobie	671

Peňažné toky – cash flow

Príloha	Hodnota (v tis. EUR)
Prevádzkové náklady	13 443
Kúp investícií	426
Finančné výdavky	35
Peňažné výdavky spolu	13 904
Peňažné príjmy za rok 2017	14 000
Účty v banke k 1.1.2017	272
Požiadavky z roku 2016	540
Disponibilné zdroje r. 2017	14 812
Stav peňažných prostriedkov k 1.1.2017	272

Plánovaná bilancia

Položka	Hodnota (v EUR)
Neobežný majetok	1 261
Obežný majetok	3 820
Časové rozlíšenie	35
Aktíva celkom	5 116
Základné imanie + ostatné . kapitálové fondy	55
Cudzie zdroje	4 390
Výsledok hospodárenia min .rokov	0
Výsledok hospodárenia za účtovné obdobie	671
Pasíva celkom	5 116

Komentár k finančnému plánu

Výnosy

Na základe stratégie a obchodného plánu sú vo výnosoch premietnuté tržby:

- z predaja výrobkov
- z predaja materiálu
- z predaja služieb

Náklady

V nákladoch sú premietnuté zmeny cien energie, služieb, mzdový nárast z dôvodu zvýšenia miezd, nákup nového dlhodobého majetku. Finančné náklady tvoria – kurzové rozdiely, poplatky bankám. Pohyb kurzu sa môže vyvíjať buď v náš prospech, potom spoločnosť dosiahne z finančných úhrad zisk, alebo v náš neprospech a spoločnosť z týchto úhrad dosiahne stratu. Tieto rizika bude treba eliminovať pomocou spoločnosti FINMAG prostredníctvom forwardov.

Cash flow

Z príjmov disponibilných zdrojov 14 812,- EUR sa vyfinancujú:

- prevádzkové výdavky v objeme 13 443 tis. EUR
- nákup investícií 426 tis. EUR

Finančné riziká plánu na rok 2017

- zmena cien vstupov (energia, plyn)
- zvýšenie cien ropy
- pohyb cien kurzov drahých kovov (materiál na kontakty a povrchovú úpravu výrobkov)
- kurz CHF, USD

3. Náklady na činnosť v oblasti výskumu a vývoja

Výskum a vývoj vykonáva spoločnosť ConWys AG zo Švajčiarska a sú súčasťou služieb za technický vývoj, ktorý je mesačne fakturovaný.

4. Nadobúdanie obchodných podielov

Spoločnosť nenadobudla žiadne obchodné podiely.

5. Organizačná zložka spoločnosti v zahraničí

Vlastníkom spoločnosti je jediný zahraničný spoločník FB & T Finanz Beteiligungs & Trading G , Zug, Švajčiarsko.

III. PRÍLOHY

Overenie riadnej účtovnej závierky k 31.12.2016

Dodatok k správe audítora o overení súladu výročnej správy s účtovnou závierkou