

Výročná správa Annual Report

2016



 **Matador**[®]
GROUP

OBSAH

1. Vznik a vývoj spoločnosti	1
2. Príhovor predsedu predstavenstva	3
3. Hodnoty spoločnosti (poslanie, vzia, základné hodnoty)	5
4. Orgány spoločnosti	7
5. Správa o činnosti a výsledkoch hospodárenia za rok 2016	11
5.1. Strategické ukazovatele	11
5.2. Predaj	13
5.2.1. Štruktúra predaja po výrobných skupinách	14
5.2.2. Štruktúra predaja po regiónoch	15
5.2.3. Štruktúra predaja po divíziách	16
5.2.4. Plán predaja na rok 2017	17
5.3. Zamestnanosť	17
5.4. Výskum a vývoj	18
5.5. Investície	18
5.6. Kvalita	19
5.7. Skutočnosti, ktoré nastali po dni, ku ktorému sa zostavuje účtovná závierka, do dňa zostavenia tejto výročnej správy	19
6. Správa nezávislého audítora	21
7. Účtovné výkazy v skrátenej forme	23
Súvaha	23
Výkaz ziskov a strát	23
Výkaz Cash-Flow	25
8. Správa dozornej rady a návrh na rozdelenie hospodárskeho výsledku roku 2016	27
9. Príhovor predsedu dozornej rady	28
Prílohy – Účtovná závierka k 31. decembru 2016	30

CONTENTS

1. Company formation and development	1
2. Statement of the Chairman of the Board	3
3. Company values (mission, vision, essential values)	5
4. Company bodies	7
5. Report of activities and results in 2016	11
5.1. Strategic indicators	11
5.2. Sales	13
5.2.1. Sales structure by product group	14
5.2.2. Sales structure by region	15
5.2.3. Sales structure by division	16
5.2.4. Sales plan 2017	17
5.3. Employment	17
5.4. Research and development	18
5.5. Investments	18
5.6. Quality	19
5.7. Post-balance sheet events after the day of the company financial statement up to the day of compiling this annual report	19
6. Independent auditor's report	21
7. Financial statement in short form	23
Balance sheet	23
Profit - and - loss statement	23
Cash-Flow statement	25
8. Statement of the Supervisory Board and proposal for the distribution of profits for 2016	27
9. Statement of the Chairman of the Supervisory Board	28
Enclosures – Financial statement for the year ending on 31 December 2016	30

VZNIK A VÝVOJ SPOLOČNOSTI

Vznik spoločnosti sa datuje od roku 1928, kedy sa uskutočnil významný rokovania o výstavbe záložnej továrne akciové spoločnosti Škodových závodov v Plzni. Samotná výstavba začala v roku 1929 a po prechodnom zastavení výstavby v rokoch hospodárskej krízy sa v nej pokračovalo pod vplyvom vzrastajúceho nebezpečenstva nemeckého fašizmu. V roku 1937 sa začalo s výrobou produktov špeciálnej techniky.

Pod vplyvom osudných mimochvých udalostí sa dubnická Škodovka stala súčasťou nemeckého koncernu Maschinenbau Herrmann Goring. V roku 1939 v polovienkom režime nemeckej armády nastala mohutná expanzia výroby.

Koncom 2. svetovej vojny bola továrne úplne zničená a z trosiek bol vybudovaný úplne nový závod - národný podnik Škoda Dubnica.

V roku 1951 bol podnik premenovaný na Závody K. J. Voršilova. V tomto období to už bol strojársky giganť na Považí. V roku 1953 došlo k delimitácii závodov K. J. Voršilova na ZTS a druhú časť, nazývanú „Údolie“, sa osamostatnila.

V roku 1973 začala výroba strojov pre gumársky priemysel. Pri prepočte údajov z roku 1988 ZTS patrili medzi najväčších výrobcov v celej ČSSR v zbrojnej výrobe. Po revolúcii v roku 1990 zaniká koncern ZVS a je zriadený podnik ZVS, š.p., ktorý vyrábala civilnú zdravotnícku techniku, výrobky pre strojársky a spotrebný priemysel a produkty špeciálnej techniky. V tom období začalo platiť, že výroby slovenskej zbrojovky sú nehumánne a vražedné, čo najviac zasiahlo ZTS a ZVS.

Vzhľadom k tomu, že v rokoch 1992-1998 bola zbrojárka výroba úplne zastavená, podniky v 90-tych rokoch prehodnotili svoje možnosti a vytvorili nový výrobný program. V ZTS IZVS vznikli relatívne samostatné organizačné jednotky, divízie, závody, centrá a hospodárske strediská.

Následne na základe dohody zakladateľov MATADOR, a.s. Púchov a ZTS, š.p. Dubnica bola dňa 23. 06. 1995 podpísaná zakladateľská zmluva a založila sa nová akciová spoločnosť MATADOR - ZTS Dubnica nad Váhom.

O rok neskôr sa spoločnosť premenovala na MATADOR MACHINERY. Od roku 2001 spoločnosť vyvíjala svoje aktivity pod obchodným názvom MACHINERY, a.s.

V roku 2004 sa spoločnosť stala 4. pilierom skupiny MATADOR, a.s. a zmenila svoje obchodné meno na MATADOR Automotive, a.s.

Začiatkom roku 2008 rozšírila spoločnosť portfólio svojej produkcie, keď prevzala výrobné aj obchodné aktivity spoločnosti MATADOR Automotive Bratislava, a.s., ktorá sa v tom období zaoberala výrobou lisovacieho náradia pre automobilový priemysel. Následne v roku 2009 došlo k presunu celej výroby z Bratislavy do Dubnice nad Váhom a „nástrojárni“ sa stala 3. divíziou spoločnosti.

Vzhľadom na charakter realizovanej výroby, ktorá sa zaoberá nielen dodávkami pre automobilový priemysel, ale aj výrobou v segmentoch lisovacieho náradia, všeobecného strojárstva a riešeniami v oblasti priemyselnej automatizácie, sa spoločnosť dňa 29. 12. 2010 premenovala na MATADOR Industries, a.s.

Pre jednotnosť značky MATADOR v názve bola 8. 6. 2012 spoločnosť premenovaná na MATADOR Industries, a.s.

V prvom polroku 2014 Spoločnosť obstarala 24%-ný podiel v spoločnostiach CIT, General Engineering s.r.o. a CIT, Tools Engineering s.r.o., ktoré sa zaoberajú projektovým poradenstvom a konštrukčnou činnosťou.

The founding of the company dates from 1928, when major discussions were held on the construction of a backup manufactory for the joint-stock company Škoda works in Plzeň. The construction itself began in 1929, and after temporary stoppage of construction during the Great Depression, it continued under the influence of growing danger of German fascism. In 1937 it began with the production of special technology products.

Under the influence of the fateful events of Munich, the Škoda works in Dubnica became a part of the German concern Maschinenbau Herrmann Goring. In 1939 in the semi-military regimen of the German Army, a gigantic expansion of production took place.

At the end of the Second World War the manufactory was completely destroyed, and a completely new plant was built from the wreckage - the state enterprise Škoda Dubnica.

In 1951 the enterprise was renamed to Závody K. J. Voršilova. In this period, it was already the engineering giant of the Považie region.

In 1953 the K. J. Voršilova works were delimited to ZTS (Heavy Engineering Works) and a second part, the named the "Valley", became independent.

In 1973 production of machines for the rubber industry began. Upon calculation of data from 1988, ZTS ranged among the largest manufacturers in the whole of Czechoslovakia in armaments production. After the revolution, in 1990, the concern ZVS (General Engineering Works) ceased to exist and the enterprise ZVS, š.p. (state enterprise), was established, which made civil medical technology, products for the engineering and consumer products industry as well as special technology products. In this period the products of Slovak armaments industry began to be considered as inhumane and murderous, which most affected ZTS and ZVS.

Given that in the years 1992-1998 armaments production was completely stopped, businesses in the 1990s had to re-evaluate their own possibilities and create new production programs. Thus, relatively independent organizational units, divisions, plants, centres and business centres originated in ZTS and ZVS.

COMPANY FORMATION AND DEVELOPMENT

Subsequently, on the basis of an agreement of the founders, MATADOR, a.s. Púchov and ZTS, š.p. Dubnica, a foundation agreement was signed on 23 June 1995, and a new joint-stock company was founded: MATADOR - ZTS Dubnica nad Váhom.

One year later the company was renamed to MATADOR MACHINERY. Since 2001 the company has developed its activities under the commercial name MACHINERY, a.s.

In 2004 the company became the 4th pillar of the MATADOR, a.s., group and changed its trade name to MATADOR Automotive, a.s. (joint-stock company).

At the beginning of 2008 the company expanded its production portfolio, when it took over the production and trade activities of the company MATADOR Automotive Bratislava, a.s., which in this period dealt with the production of stamping tools for the automobile industry. Subsequently in 2009 the entire production was shifted from Bratislava to Dubnica nad Váhom and the "the tool factory" became the 3rd division of the company.

With respect to the character of the production carried out, which deals not only with supplies for the automobile industry, but also production in the stamping tools and general engineering segments and solutions in the area of industrial automation, the company on 29 December 2010 was renamed to MATADOR Industries, a.s.

For unity of the MATADOR brand, the company was renamed to MATADOR Industries, a.s., on 8 June 2012.

In the first half of 2014 the company acquired a 24% share in the companies CIT, General Engineering s.r.o. (limited liability company) and CIT, Tools Engineering s.r.o., which work in design consulting and construction activities.



PRÍHOVOR PRESEDU PREDSTAVENSTVA



Som rád, že môžem z pozície predsedu predstavenstva spoločnosti MATADOR Industries konštatovať, že ciele definované pre rok 2016 sa nám do značnej miery podarilo splniť. Predchádzajúci rok je potvrdením toho, že stratégia, ktorá v období po kríze doznala čiastočne zmeny, je správna a dáva nám predpoklad dlhodobého rastu. V priebehu roku 2016 sme úspešne pokračovali v orientácii na obchodné aktivity rozdelené na jednotlivé SBU, čím sa snažíme zvýšiť dôraz na rozvoj jednotlivých biznisov, ktoré sa nachádzajú v MATADOR Industries. Rád by som bol konkrétnejší a v skratke by som pomenoval z môjho pohľadu najzásadnejšie skutočnosti, ktoré sa v rámci jednotlivých SBU v tomto roku udiali.

Začnem najmladšou SBU, SBU Automation, má za sebou úspešné ukončenie niekoľkých projektov pre zákazníkov z VW Group, Porsche a zároveň aj úspešnú realizáciu niekoľkých projektov pre sesterskú spoločnosť vo Vrábľoch, spomeniem model Q8. Aj keď sa nám v minulosti nepodarilo získať niekoľko projektov, napríklad SKODA Superb, získali sme tým zároveň vyššiu možnosť využitia synergetického efektu v rámci skupiny MATADOR a tým využiť kapacity spoločnosti aj v prípade dlhšieho obdobia získavania nových projektov.

V SBU Lisovacie nástroje sa spoločnosti darilo úspešne pokračovať v realizácii dlhodobých projektov Škoda SK37x. Taktiež sa po pokračovaní opäť v spolupráci s obchodným partnerom Adam Opel, ako aj ďalšími zákaz-

2

níkmi Karzit, Gestamp, Honda. Dôležitým faktom pri rozvoji SBU Lisovacie nástroje je najmä poučenie z chýb, ktoré sa udiali v minulosti a to najmä pri projekte Škoda Spaceback.

Pre SBU všeobecné strojárstvo sa niesol rok 2016 v znamení vyhľadávania a rozvoja spolupráce s novými obchodnými partnermi, či už v energetickom, lodnom alebo inom odvetví priemyslu. Silnejšie konkurenčné prostredie na trhu stavia spoločnosť pred tvrdé ciele v oblasti produktivity a kvality, ktoré vyžadujú neustály proces zlepšovania a hľadania nových ciest k zvýšeniu efektivity.

Podnikateľské prostredie prináša konfrontácie, ktorým je potrebné deň čo deň čeliť. Na každú výzvu prinášanú zákazníkmi alebo konkurenciou je potrebné zareagovať a prijať rozhodnutie, ktoré je v danom čase najlepšie. V životnom cykle každej spoločnosti dochádza k menším či väčším zmenám. Tie ju formujú, posúvajú vpred a pripravujú na budúcnosť plnú osobných i pracovných výziev. V Skupine MATADOR sme sa už viackrát mali možnosť presvedčiť, že niektoré rozhodnutia akokoľvek sa zdali vizionárske a odvážne – mali v konečnom dôsledku zmysel a opodstatnenie. Medzi takéto rozhodnutia patrila nedávno realizované rozdelenie spoločnosti MATADOR Industries, a.s. v Dubnici nad Váhom. S účinnosťou od 1. januára 2017 sa rodina MATADOR Group rozšíri o dve nové spoločnosti. Jednotlivé výrobné divízie sa osamostatnili a vytvorili samostatne hospodáriace právne subjekty.

Rozdelenie bývalej spoločnosti MATADOR Industries na tri samostatné spoločnosti zabezpečí dynamickjší rozvoj jednotlivých spoločností. Sprehľadní výkonnosť a vytvorí predpoklady na jasné definovanie zodpovednosti a kompetencií manažmentu týchto spoločností. V spolupráci so spoločnosťou A.T. Kearney sme koncom minulého roka revidovali stratégiu celej Skupiny, a teda aj novovznikajúcich spoločností. Tak sme položili základ na dlhodobú perspektívu celej Skupiny. Teraz pred nami však stojí tá ťažšia časť strategického riadenia, a to implementácia. Bude určite náročná, ale osobne som presvedčený, že bude úspešná.

Pevne verím, že všetky tieto zmeny, ktoré sa realizovali v predchádzajúcom roku, vytvorili dobrý základ na to aby som o rok opäť mohol konštatovať: "Ciele pre rok 2017 boli splnené".

Ing. Martin Kele
Predseda predstavenstva

I'm glad that I am able from the position Chairman of the Board of Directors of MATADOR Industries to state that we managed to a significant measure to fulfil the goals set for 2016. The preceding year is confirmation that the strategy which in the time following the financial crisis led to partial changes is the right one and gives us the foundations for long-term growth. In the course of 2016 we successfully continued to focus on business activities divided into individual strategic business units; by which we try to increase emphasis on the development of the individual businesses which are found in MATADOR Industries. I would like to be more specific and in brief to mention what in my view are the most important facts that took place this year within the individual SBUs.

I'll begin with the newest SBU, the SBU Automation, which now has behind it the successful completion of several projects for customers from the VW Group and Porsche and at the same time the successful implementation of several projects for sister companies in Vrable, of which I mention the model Q8. Even though in the past we did not succeed in acquiring several projects, for example, the ŠKODA Superb, we did achieve a higher possibility of using the synergetic effect within the MATADOR Group and thus of using the capacities of the company in the longer-term period for acquiring new projects.

In the SBU Stamping Tools the company managed to successfully continue in carrying out the long-term Škoda SK37x projects. It likewise continued in cooperation with the business partner Adam Opel, as well as with other customers Karzit, Gestamp and Honda. An important fact in the development of the SBU Stamping Tools in particular is learning from mistakes that occurred in the past, especially with the Škoda Spaceback project.

For the SBU General Engineering, year 2016 was notable for the searching and development of cooperation with new commercial partners, whether in energy, shipping or other branches of industry. The strengthening competitive environment on the market has set the company against hard targets in the area of productivity and quality, which require a continuous process of improvement and a search for new ways of increasing efficiency.

STATEMENT OF THE CHAIRMAN OF THE BOARD

The business environment brings confrontation, which must be faced day after day. It is necessary to respond to every challenge brought by customers or the competition and to make the decision which is the best one at the given moment. Changes, whether large or small, occur in the life cycle of every company. These shape it, move it forward and prepare it for a future full of personal and work-related challenges. In the MATADOR Group we have already had several opportunities to see that some decisions, however visionary and courageous they seemed, had in the end, consequence their reasons and justification. The recent division of the company MATADOR Industries, a.s. in Dubnica nad Váhom belongs among such decisions. Effective 1 January 2017, the family of the MATADOR Group is expanding by two new companies. The individual production divisions became independent and created stand-alone legal business subjects.

The splitting of the former MATADOR Industries into three independent companies ensures more dynamic development of the individual companies. It will make performance more transparent and create the foundations for clearly defining the responsibilities and competencies of the management of these companies. At the end of last year, in cooperation with the company A.T. Kearney, we examined the strategy of the entire Group and therefore also the newly created companies. We thus laid the foundation for the long-term future of the whole Group. Now, however, the harder part of strategic management stands before us, namely implementation. This will certainly be demanding, but I am personally convinced that it will be successful.

I firmly believe that all these changes made in the preceding year created a good foundation, so that a year from now I will again be able to state: "the goals for year 2017 were fulfilled".

Ing. Martin Kele
Chairman of the Board of Directors

3

HODNOTY SPOLOČNOSTI (POSLANIE, VÍZIA, ZÁKLADNÉ HODNOTY)

COMPANY VALUES (MISSION, VISION, ESSENTIAL VALUES)



VÍZIA	<ul style="list-style-type: none"> • Víziou našej Skupiny je byť spoľahlivým, špičково technologicky vybaveným dodávateľom zostáv inžinierskych riešení a sériových komponentov pre automobilový priemysel, ako aj iné priemyselné odvetvia, s vlastným vývojom, výskumným a konštrukčným zázemím.
MISIA	<ul style="list-style-type: none"> • Skupina MATADOR má pevné miesto na európskom trhu v pozícii systémového dodávateľa komponentov pre automobilový priemysel, ako aj iné priemyselné odvetvia. • V súčasnosti sa Skupina MATADOR zaoberá vývojom, dizajnom, inováciami, konštrukciou v strojárskych zákazkovej výrobe, návrhmi a riešeniami v oblasti priemyselnej automatizácie a robotizácie, ako aj sériovou výrobou lisovaných a zváraných komponentov.
ZÁKLADNÉ HODNOTY	<ul style="list-style-type: none"> • Zmena a inovácie • Dôveryhodnosť • Giefavedomnosť • Spolupráca a vzťahy

VISION	<ul style="list-style-type: none"> • The vision of our Group is to be a reliable and technologically top-level equipped supplier of assembling of the engineering solutions and production components for the automotive industry, with its own development, research and design background.
MISSION	<ul style="list-style-type: none"> • The MATADOR Group as a system supplier of components for the automotive industry and other industries has a firm position on the European market. Currently, the MATADOR Group focuses on development, design, innovation, construction machinery in the service production, proposals and solutions in industrial automation and robotics, as well as series production of pressed and welded components.
ESSENTIAL VALUES	<ul style="list-style-type: none"> • Changes and innovation • Credibility • Determination • Cooperation and Relationships

COMPANY BODIES

ORGÁNY SPOLOČNOSTI

4

Predstavenstvo / Board of Directors

Ing. Martin Kele
Ing. Radovan Zeliska
Ing. Karol Komárňanský
Ing. Juraj Čapek

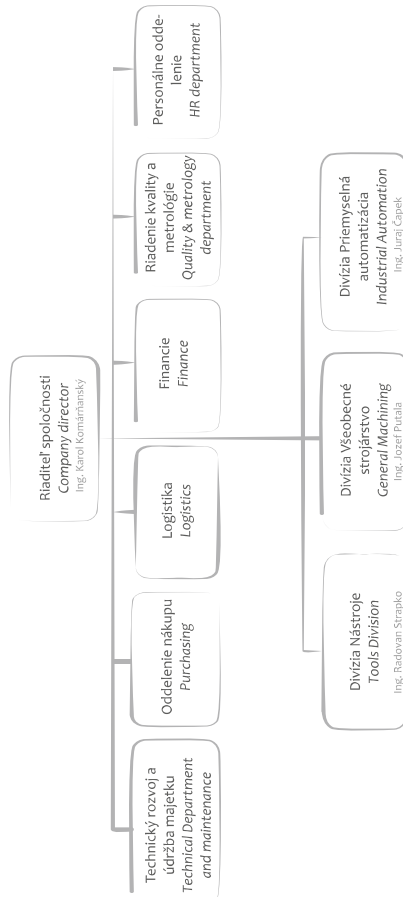
Predseda / Chairman
Podpredseda / Vice-Chairman (do / until 20/4/2016)
Podpredseda / Vice-Chairman (do / until 12/5/2016)
Člen / Member

Dozorná rada / Supervisory Board

Doc. Ing. Štefan Rosina, Ph.D., MBA
Ing. Jozef Vozár
Jozef Šykora

Predseda / Chairman
Podpredseda / Vice-Chairman
Člen / Member

Organizačná štruktúra Spoločnosti k 31.12.2016 / Organizational structure at 31.12.2016



Ing. Martin Kele



Absolvoval štúdium na Fakulte hospodárskej informatiky Ekonomickej univerzity v Bratislave. V skupine MATADOR pracuje od roku 1995, kde začal na cenovom oddelení, neskôr ako vedúci oddelenia kalkulácií rozpočtov a cien. Jeho kariéra pokračovala vo funkcii vedúceho odboru strategického riadenia ľudských zdrojov, neskôr bol finančno-ekonomickým riaditeľom dcérskej spoločnosti v Ruskej federácii, finančno-ekonomickým námestníkom, a riaditeľom MATADOR Industries, a.s. Od konca roka 2012 je generálnym riaditeľom MATADOR HOLDING, a.s.

Ing. Martin Kele

Studied at the University of Economics, Faculty of Business Informatics in Bratislava. He has been working in MATADOR Group since 1995 starting his career at Cost Calculation department, later becoming a Director of Budget & Cost Calculation department. Acknowledged as a leader he soon became a Head of Strategic Planning of Human Resources, later Head of Finance in Matador daughter company in Russian Federation, Finance Deputy Director and finally Director MATADOR Industries, a.s. Since end of 2012 he has been General Manager MATADOR HOLDING, a.s.

Ing. Karol Komárňanský



Absolvoval štúdium na Fakulte elektrotechniky Slovenskej technickej univerzity v Bratislave. Po skončení univerzity nastúpil v roku 1993 ako Technický manažér v Intersonic Cinema, s.r.o. v Bratislave, kde pôsobil až do roku 1999, pričom ako Technický manažér ďalej pokračoval v spoločnosti Lear Corporation Slovakia, s.r.o. v Lozorne do roku 2003, kedy sa stal Operations Managerom. Jeho kariéra pokračovala v rokoch 2006 až 2012 v spoločnosti IAC Group (Slovakia) s.r.o. v Lozorne, ktorá sa zaoberá výrobou a montážou interiérových dielov pre automobilový priemysel, na pozíciu riaditeľa. V roku 2012 sa stal Generálnym riaditeľom spoločnosti Hella Slovakia Signal – Lighting, s.r.o. v Bánovciach nad Bebravou, jedného z popredných výrobcov svetiel pre automobilový priemysel. V spoločnosti MATADOR Industries a.s. je od mája 2016 na pozíciu Riaditeľa a Podpredseda predstavenstva.

Ing. Karol Komárňanský

He completed his studies and the Faculty of Electrical Engineering at the Slovak University of Technology in Bratislava. After graduating from university, he started in 1993 as a Technology Manager at Intersonic Cinema, s.r.o. in Bratislava, where he worked until 1999, and he continue further as a Technology Manager in the company Lear Corporation Slovakia, s.r.o. in Lozorno until 2003, when he became the Operations Manager. His career continued from 2006 to 2012 in the position of Director at the company IAC Group (Slovakia) s.r.o., in Lozorno, which deals with the production and assembly of interior parts for the automobile industry. In 2012 he became the General Director of the company Hella Slovakia Signal – Lighting, s.r.o., in Bánovce nad Bebravou, one of the leading makers of lights for the automobile industry. He has been at MATADOR Industries a.s. since May 2016 in the position of Director and Vice-Chairman of the Board of Directors.

4

ORGÁNY SPOLOČNOSTI



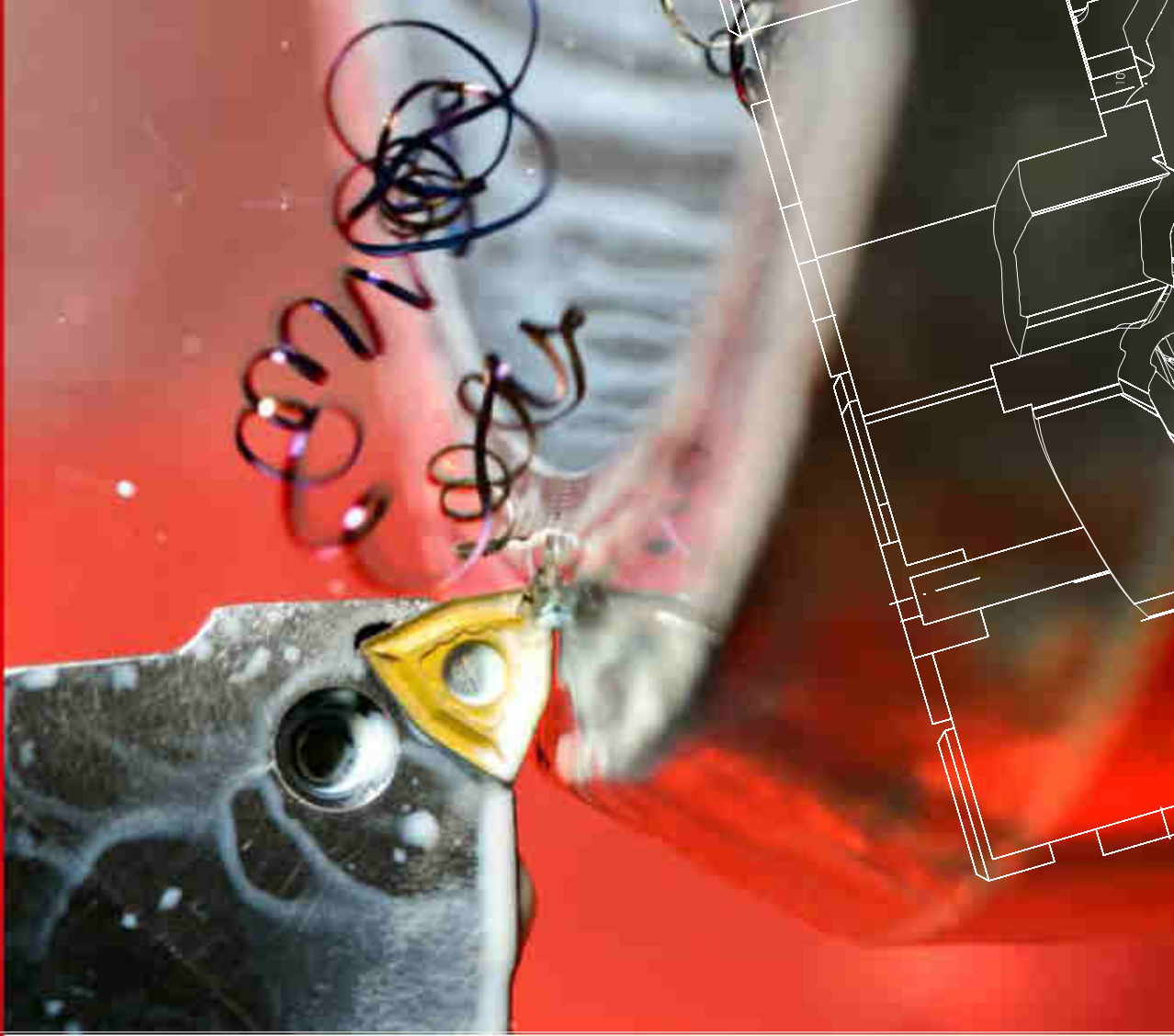
Ing. Juraj Čapek

Absolvoval štúdium na Strojnickej fakulte Slovenskej technickej univerzity v Bratislave odbor Aplikovaná mechanika. Po ukončení univerzity nastúpil do spoločnosti Leonische Drahtwerke AG, kde pracoval na pozícii konštruktér. V roku 2000 nastúpil do spoločnosti KUKA Enco Werkzeugbau, kde sa postupne pripravoval na pozíciu vedúceho oddelenia priemyselných simulácií.

Počas svojho pôsobenia v koncerne KUKA sa aktívne zúčastňoval medzinárodných projektoch tohto koncernu pre OEM. Od roku 2011 pôsobí v spoločnosti MATADOR Industries, a.s. ako riaditeľ divízie Priemyselnej automatizácie, od roku 2012 zastreva súčasne aj funkciu člena predstavenstva tejto spoločnosti.

Ing. Juraj Čapek

Finished his studies in the field of Applied mechanics at the Slovak University of Technology, Faculty of Engineering in Bratislava. He started to work as an Engineer in Leonische Drahtwerke AG. In 2000 he joined KUKA Enco Werkzeugbau and soon became Industrial Simulations Director. He faced a lot of challenges and joined plenty of international projects for OEMs when he was working in KUKA. He has been working for MATADOR Industries, a.s. since 2011 as a Director Industrial Automation and Member of the Board since 2012.



5

SPRÁVA O ČINNOSTI
A VÝSLEDKOV
HOSPODÁRENIA ZA ROK 2016REPORT ON ACTIVITIES
AND BUSINESS RESULTS FOR 2016

Hospodárske výsledky spoločnosti za rok 2016 zaznamenali v oblasti ziskovosti voči minulému roku podobný vývoj. V oblasti predaja zaznamenali všetky segmenty stabilizáciu trhovej pozície a medziročný rast objemu predaja u niektorých stabilných zákazníkov spoločnosti.

Divízia Všeobecného strojárstva zaznamenala rast výkonnosti o 14% vďaka predaju gumárnskych strojov a zariadení pre Continental v objeme 11 mil. EUR, čo bol 50%-ný podiel z celkového obrátu divízie.

Divízia Priemyselná automatizácia vzhľadom na rozvojový potenciál dosiahla v oblasti predaja vyššiu úroveň ako v roku 2015 (nové projekty pre BMW, MAV) pričom posun projektov pre zákazníkov Škoda a Porsche sa prejaví rastom tržieb v nasledujúcich rokoch.

Divízia Nástroje zaznamenala výkony vo výške 7,8 mil. EUR, čo je mierny pokles voči roku 2015. Výkony divízie sa naplnili odovzdaním projektov pre zákazníkov OPEL, Gestamp, Karzit a vysokým rozpracovaním projektov SK37x pre zákazníka Škoda Auto na rok 2017, kde divízia získala ďalší projekt v objeme 9 mil. EUR. Celkový hospodársky výsledok spoločnosti pred zdanením dosiahol úroveň 90 tis. EUR.

The business results of the company in 2016, when compared to last year, recorded similar development in terms of profitability. In the area of sales all segments recorded stabilization of their market position and year-on-year growth of sales volume in some of the stable customers of the company.

The General Engineering Division recorded growth of revenues by 14%, mainly thanks to the sale of Rubber industry machines and equipment for the customer Continental in a volume of 11 mil. EUR, which was a 50% share of the total revenues of the division. The Industrial Automation Division, with respect to development potential, achieved in the area of sales a higher level than in 2015 (new projects for BMW, MAV) and a shift of projects for customers Škoda and Porsche will be expressed by revenue growth in the following years.

The last division, Tools, recorded revenues in the amount of 7.8 mil. EUR, which is a moderate decline versus 2015. The revenues of the division were filled by the handing over of projects for customers OPEL, Gestamp and Karzit, and the high elaboration of SK37x projects for the customer Škoda Auto for 2017, where the division acquired an additional project in a volume of 9 mil. EUR. The total business result of the company before taxation achieved a level of 90 thousand EUR.

5.1 Strategické ukazovatele / Strategic indicators

v tis. EUR	2014	2015	2016	in EUR thousand
Tržby	51 318	62 355	60 527	Sales
HV pred zdanením	1 509	192	90	Profit Before Tax
EBITDA ¹⁾	5 484	4 129	2 988	EBITDA ¹⁾
ROE ²⁾	10,63%	1,9%	1,29%	ROE ²⁾
Pracovný kapitál / Tržby ³⁾	24,99%	27,15%	43,85%	Working Capital / Sales ³⁾
PH na pracovníka	40,8	33,2	31,3	AV per employee

1) HV pred zdanením + odpisy a opravné položky k majetku + nákladové úroky; ENG: Profit Before Tax + depreciation and amortisation + interest expense

2) HV po zdanení / priemerná výška vlastného imania; ENG: Profit After Tax / average equity

3) Priemerný pracovný kapitál / tržby; ENG: Average working capital / sales

Tržby za výrobky, tovar, služby zo zákazovej výroby narástli o 2 mil. EUR oproti predchádzajúcemu roku a vďaka vyššej rozpracovanosti pre budúce obdobie.

Revenues for products, goods and services from customer orders grew by 2 mil. EUR versus the previous year, also thanks to the higher degree of completion for the future period.

Ukazovatele rentability a efektivity zákaziek zaznamenali mierny pokles najmä v dôsledku nižšej profitability niektorých projektov ale aj posilnením strojných a ľudských kapacít s dopadom do nákladov, vzhľadom na vysokú výkonnosť strojov a ľudských kapacít v roku 2017.

Spoločnosť kladie dôraz na efektívne využívanie viazaných finančných prostriedkov, aj keď rast pracovného kapitálu voči tržbám má medziročne negatívny vývoj: jedná sa najmä o financovanie dlhodobých projektov s vyšším stavom rozpracovanosti v segmente Nástroje a Priemyselná automatizácia (najmä ŠKODA AUTO a Porsche).

Indicators of profitability and efficiency of orders recorded a moderate decline, especially in consequence of the lower profitability of some projects but also the strengthening of machine and human capacities with an impact on costs, with respect to the high orders for year 2017.

The company places emphasis on effective use of fixed financial resources, even though the growth of labour capital versus revenues showed a year-on-year negative development - this is especially in regard to financing of long-term projects with a higher state of development in the Machines and Industrial Automation segments (especially ŠKODA AUTO and Porsche).



5.2 Predaj

Rok 2016 pre spoločnosť znamenal nárast voči predchádzajúcemu roku (zo zákazkovej výroby) ajďaka vyššej rozpracovanosti projektov pre budúce obdobie vo všetkých segmentoch.

V segmente Lisovacieho náradia spoločnosť dosiahla rovnaký medziročný vývoj obrátu odovzdaním projektov pre zákazníkov OPEL, Gestamp, Karzit a rozpracovaním projektov SK37x pre zákazníka Škoda Auto na rok 2017. Pokračovalo sa taktiež v realizácii kooperatívnej výroby lisovacieho náradia u partnerov v Ázii a v ďalšom rozvoji spolupráce s týmito kooperáčnymi partnermi bude spoločnosť pokračovať aj v nasledujúcich rokoch.

Rast obrátu o 14% zaznamenal v roku 2016 segment Všeobecného strojárstva, a to hlavne zvýšením spolupráce so zákazníkom Continental (gumárenské stroje a zariadenia), s pozitívnym vplyvom na vyťaženie všetkých kľúčových výrobných kapacít. U ďalších zákazníkov pokračovala aj v roku 2016 spolupráca na stabilnej úrovni - Krones (časti strojov pre potravinársky priemysel), FMC (ťažobný priemysel) a Mediso (medicínska technika), taktiež sa podarilo etablovať v lodnom priemysle, konkrétne pokračovaním obchodu so zákazníkom Bergen Engines aj pre nasledujúci rok a neustále sa zvyšujúci obrát u jednocelových strojov. Na konci roku 2016 sa na výnosoch taktiež podieľal vysoký stav rozpracovaných projektov v objeme 4 mil. EUR.

Segment Priemyselnej automatizácie v roku 2016 zaznamenal vyšší obrát ako v roku 2015, pričom posun projektov pre zákazníkov Škoda a Porsche sa prejaví rastom tržieb v nasledujúcich rokoch. Z významných projektov sa podarilo úspešne odovzdať pracoviská pre MATADOR Automotive Vráble ako aj linku pre zákazníka BMW.

5.2 Sales

Year 2016 meant growth for the company compared with the preceding year (from custom manufacturing), thanks also to work-in-progress projects for the future in all segments.

In the Stamping Tools segment, the company achieved the same year-on-year development of turnover by the handing over projects for the customers OPEL, Gestamp and Karzit and the elaboration of SK37x projects for the customer Škoda Auto to 2017. This also continued in the realisation of cooperative production of stamping tools with partners in Asia and in other development cooperation; the company will continue with these cooperating partners in the coming years.

The General Engineering segment recorded revenue growth by 14% in 2016 and did so mainly by increasing cooperation with the customer Continental (rubber industry machines and equipment), with a positive impact on the utilization of all key production capacities. The company in 2016 also continued in cooperation on a stable level with other customers - Krones (machine parts for the food industry), FMC (extraction industry) and Mediso (medical technology). It likewise managed to become established in the shipping industry, specifically by continuing business with the customer Bergen Engines for the following year as well and continuously increasing revenue with single-purpose machines. At the end of 2016 the high state of elaborated projects, in a volume of 4 mil. EUR, also shared in the revenues.

The Industrial Automation segment in 2016 recorded higher turnover than in 2015, and the shift of projects for customers Škoda and Porsche will be expressed in growth of revenues in the coming years. Among the major projects, the workplaces for MATADOR Automotive Vráble as well as a line for the customer BMW were successfully handed over.

5.2.1 Štruktúra predaja po výrobných skupinách / Sales structure by product group

v tis. EUR	2014	2015	2016	in EUR thousands
nástroje	4 468	7 797	7 787	tools
automobilový priemysel	26 664	36 351	30 193	automotive
gumárenské stroje	10 498	7 324	11 701	rubber industry
medicínska technika	649	1 315	1 322	medical instruments
ostatné	8 564	9 142	8 585	other
tovar	150	0	0	merchandise
služby	325	425	939	services
Spolu	51 318	62 355	60 527	Total

Predaj výrobkov po skupinách 2016 /
Sales of own products 2016



- Automobilový priemysel / Automotive
- Gumárenské stroje / Rubber industry
- Medicínska technika / Medical Instruments
- Nástroje / Tools
- Ostatné / Other
- Tovar / Merchandise
- Služby / Services

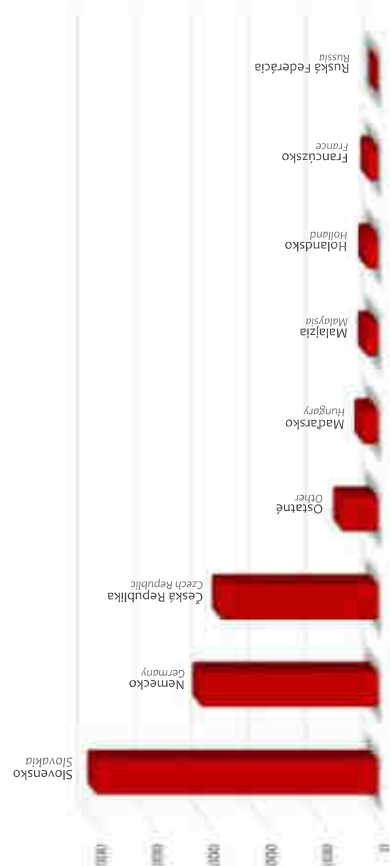
5 SPRAVA O ČINNOSTI A VÝSLEDKOV HOSPODÁRENIA ZA ROK 2015

REPORT ON ACTIVITIES AND BUSINESS RESULTS FOR 2016

5.2.2 Štruktúra predaja po regiónoch / Sales structure by region

v tis. EUR	2014	2015	2016	in EUR thousands
Slovensko	23 288	24 909	18 025	Slovakia
Nemecko	11 177	15 671	22 551	Germany
Francúzsko	0	44	167	France
Maďarsko	649	1 414	1 322	Hungary
Česká republika	9 342	13 950	12 908	Czech Republic
Austrália	0	0	0	Australia
Ruská federácia	2 101	878	86	Russia
Holandsko	452	1 076	354	Holland
Malajzia	2 578	1 137	1 291	Malaysia
Ostatné	1 731	3 277	3 824	Other
Spolu	51 318	62 355	60 527	Total

Tržby podľa regiónov 2016 /
Sales by region 2016



5.2.3 Štruktúra predaja po divíziách / Sales structure by division

Divízia	2014	2015	2016	in EUR thousands
Všeobecné strojárstvo	19 691	18 885	21 608	General engineering
Priemyselná automatizácia	26 822	34 782	30 193	Industrial automation
Nástroje	4 479	8 263	7 787	Tools
Ostatné služby	325	425	939	Other services
Spolu	51 318	62 355	60 527	Total

Tržby podľa divízií 2016 /
Sales by division 2016

- Všeobecné strojárstvo / General engineering
- Priemyselná automatizácia / Industrial automation
- Nástroje / Tools
- Ostatné služby / Other services



REPORT ON ACTIVITIES AND BUSINESS RESULTS FOR 2016

SPRAVA O ČINNOSTI A VÝSLEDKŮCH HOSPODÁRENIA ZA ROK 2015

5.2.4 Plán predaja na rok 2017

Plán predaja na rok 2017 na základe požiadavky trhu predpokladá samotné tržby zo zákazkovej výroby vo výške takmer 55 mil. EUR, čo je v porovnaní s rokom 2016 rast o takmer 5 mil. EUR, pričom výkony spoločnosti smerujú vo väčšej miere k stabilným zákazníkom, ale nemala časť obchodných aktivít je zameraná na rozvoj nových zákazníkov s cieľom získať stabilnú pozíciu na trhu v oblasti priemyselnej automatizácie, dodávky lisovacieho náradia ale zároveň aj ustabilizovať zákaznícke portfólio pre oblasť všeobecného strojárstva. Tržby pre rok 2016 sú už ku koncu štvrtého mesiaca zabezpečené na 50% potvrdenými objednávkami od zákazníkov a obchodné aktivity predznamenať vysoký predpoklad na ďalší rast spoločnosti. Plánovaný nárast v oblasti predaja dáva predpoklad významného rastu ziskovosti produkcie najmä v dôsledku finalizácie rozpracovaných projektov, ale aj získavanie nových obchodných partnerov a projektov s vyššou efektívnosťou.

5.3 Zamestnanosť

Spoločnosť zamestnávala v roku 2016 v priemere 287 zamestnancov, čo predstavuje oproti predchádzajúcemu roku nárast o 15 pracovníkov (+5,5%). Koncový stav v roku 2016 bol 284 zamestnancov. Keďže zákazková výroba zaznamenáva vo svojom výrobnom procese výkyvy podľa kapacitného vytázenia, spoločnosť aj v roku 2016 využila nielen vlastných zamestnancov, ale aj externých pracovníkov formou personálneho leasingu. Spoločnosť touto formou zamestnávala počas roku 2016 priemerne 156 externých pracovníkov, ku koncu roku bol stav 166 externých pracovníkov.

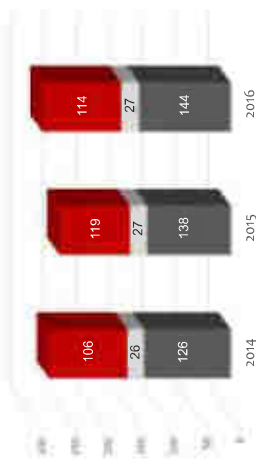
5.2.4 Sales plan 2017

The sales plan for 2017, on the basis of market demands, assumes revenues from custom production of nearly 55 mil. EUR, which is in comparison with 2016 growth by nearly 5 mil. EUR, and company outputs are directed to a larger measure on stable customers, but no small portion of the commercial activities are focused on the development of new customers with the aim of obtaining a stable position on the market in the area of industrial automation, supply of stamping tools but at the same time also stabilizing the customer portfolio for the area of general engineering. Revenues for 2016 are already at the end of the fourth month secured at 50% with confirmed orders from customers, and commercial activities suggest high expectations for further company growth. Planned growth in the area of sales suggests significant growth of profitability of production, especially in consequence of finalizing elaborated projects but also acquiring new business partners and projects with high efficiency.

5.3 Employment

The company in 2016 recorded on average 287 employees, which represents growth by 15 workers (+ 5.5%) versus the previous year. The final state in 2016 was 284 employees. Since custom production showed fluctuations in its production processes according to capacity utilization, the company in 2016 also used not only its own employees but external workers in the form of outsourcing of personnel. The company recorded on average 156 external workers in this form in 2016, with 166 external workers in place at the end of the year.

Počet zamestnancov na konci roka / Number of staff at YE



■ Vyrobní robotníci / Direct Workers
■ Režijní robotníci / Indirect Workers
■ THP / Administrative Workers

5.4 Výskum a vývoj

V roku 2016 spoločnosť svoju činnosť zameriavala aj na výskumno-vývojové aktivity, pokračovala v realizácii vývoju hydraulického lisu. Už koncom predchádzajúceho roku začala spolupráca s viacerými konštrukčnými spoločnosťami s cieľom efektívneho využitia doterajších ako aj získania nových poznatkov v oblasti vývoja a výskumu, a to najmä so spoločnosťami CIT General Engineering, s. r. o., CIT Tools Engineering, s.r.o., MIA Engineering, s.r.o a Výskumno - vývojového centra Automotive. V roku 2016 pokračoval rastúci trend v oblasti spolupráce s týmito konštrukčnými kooperantmi.

5.5 Investície

Investičný nákup v roku 2016 v objeme 1,8 mil. EUR sledoval plánované zábery spoločnosti na rozvojové potreby ako aj zabezpečenie udržateľnosti kapacity a zlepšenie pracovného prostredia. Medzi najvýznamnejšie investície do strojného parku patrili dve CNC obrábacie centrá (0,6 mil. EUR), páliaci stroj (0,3 mil. EUR), ďalšie investície do úpravy výrobných aj administratívnych priestorov spoločnosti (varenie, centrá (priemyselná) obloženie, administratívny vestibulový skafit (0,3 mil. EUR)) a obnovenie funkčnosti a aktualizácia softwarového vybavenia.

5.4 Research and development

In 2016 the company also focused its activities on research and development and continued in the development of a hydraulic press. Cooperation had already begun at the end of the previous year with several construction companies with the aim of efficiently using the existing as well as obtaining new knowledge in the areas of research and development, namely with the company CIT General Engineering, s.r.o., CIT Tools Engineering, s.r.o., MIA Engineering, s.r.o and the Research Development Centre Automotive. In 2016 the growing trend in cooperation with these construction collaborators continues.

5.5 Investments

Investment purchases in 2016 in a volume of 1.8 mil. EUR followed the planned aims of the company for development needs as well as ensuring the sustainability of capacities and improving the work environment. Among the most significant investments into the engineering park were two CNC turning centres (0.6 mil. EUR), an laser cutting machine (0.3 mil. EUR), additional investment into modifications of the company's production and administrative spaces (the server room, a centre for industrial robotisation, an administrative vestibule (0.3 mil. EUR) and into renewal of hardware as well as software tools.



REPORT ON ACTIVITIES AND BUSINESS RESULTS FOR 2016

SPRAVA O ČINNOSTI A VÝSLEDKOV HOSPODÁRENIA ZA ROK 2015

5

5.6 Kvalita

Standard systémov manažérstva kvality podľa noriem STN ISO 9001:2008, STN EN 15085-2:2008, CSN EN ISO 3834-2, ISO 14 001:2004 a VDA 6.4, výroba hmotných produktov (s výpočtovým príslušenstvom) je vyrábaná spoločnosťou z hľadiska kvality podľa medzier špecifikovaných na úrovni poskytovateľa a zákazníka (konkretne táto firma).

V júli 2016 prebehla kontrolná audít, na základe ktorého bola potvrdená platnosť certifikátov na nasledujúce obdoby: Výroba spoločnosti je aj naďalej vďaka maximálnej starostlivosti a kvalifikovanosti personálu, ktoré vzájomne posilujú medzi sebou, a ktorého cieľom sú výrobkov dôveryhodní a bez dosťahoviny výsledkov.

5.7 Skúsenosti, ktoré nastali po číne, ku ktorému sa zúčastňuje účtovná závierka, do dáta zostavenia tejto výroby prijímy

Jedny akcionári spoločnosti, spoločnosť M.L.L. Muhi-ventures Limited, notárskou zápisnicou spísanou dňa 16.12.2016, na momentálne valnom zhromaždení spoločnosti schválili nepodstatný výklad Spoločnosti do základnej listiny spoločnosti MATADOR Automotives, s.r.o. v hodnoty 9,224 111, EUR a MATADOR 10005, s.r.o. v hodnoty 1,34 111, EUR, ktorý Fovei zaslal spoločnosti, ktorú je táto organizácia jedinou vlastníčkou. Otvára priestor na vznik "autonómnej" a „Divízie náhradných“ a účelom poučenie a jeho veľkú úlohu.

5.6 Quality

The standard of systems of managerial quality according to the standards STN ISO 9001:2008, STN EN 15085-2:2008, CSN EN ISO 3834-2, ISO 14 001:2004 and VDA 6.4, producer of material products (with product development) is carried out in practice. The company in terms of quality helps mainly suppliers on a level comparable and exceeding company's capabilities.

In June 2016 a 2nd controlling audit took place, on the basis of which the validity of certificates was verified for the following period. The pride of the company is also the modern measuring centre with qualified personnel, which enables exact measuring and learning of products by (near) and touch free methods.

5.7 Past business events after the day of the company financial statement up to the day of compiling this annual report

The solitary company shareholders, the M.L.L. Muhi-ventures Limited, by a notarial record from the day 16 December 2016, at an extraordinary general meeting of the Company ratified the non-material elements of the Company into the basic capital of MATADOR Automotives, s.r.o. in worth of 9,224 111 EUR and MATADOR 10005, s.r.o. in worth of 1,34 111 EUR, which form the business part of the Company, specifically the organizational units linked to the "Industrial Automotives Division" and the "Suppliering Division", with the effect of a non-materially deposit from 1 January 2017.



STN EN 15085-2:2008



STN ISO 14 001:2004



STN ISO 9001:2008

VDA 6.4

Quality certified by TÜV SÜD, Matador Industries, s.r.o.
Address: Karmelova 164, 160 00 Praha 6, Czech Republic

INDEPENDENT AUDITOR'S REPORT

SPRÁVA NEZÁVISLÉHO AUDITORA

6



Správa nezávislého audítora

Report of the Independent Auditor

Podnikající podnik
Podnikající podnikem je podnik, který nezávisle poskytl v rámci výrobního procesu své
produkty, služby nebo zboží, které jsou určeny k distribuci v rámci výrobního procesu
podnikajícího podniku.

- Co není podnikající**
- podniku, který poskytl výrobky nebo služby, které byly určeny k distribuci v rámci výrobního procesu podnikajícího podniku, a které byly určeny k distribuci v rámci výrobního procesu podnikajícího podniku.
 - podnik, který poskytl výrobky nebo služby, které byly určeny k distribuci v rámci výrobního procesu podnikajícího podniku, a které byly určeny k distribuci v rámci výrobního procesu podnikajícího podniku.

Výše uvedená je výše uvedená - znamená to, že podnikající podnik poskytl své výrobky, služby nebo zboží, které jsou určeny k distribuci v rámci výrobního procesu podnikajícího podniku.

Podnikající podnikem je podnik, který nezávisle poskytl v rámci výrobního procesu své produkty, služby nebo zboží, které jsou určeny k distribuci v rámci výrobního procesu podnikajícího podniku.

Právní úprava a smlouva, která stanoví, že podnikající podnik poskytl své výrobky, služby nebo zboží, které jsou určeny k distribuci v rámci výrobního procesu podnikajícího podniku.



Nezávislost
Nezávislost auditora znamená, že auditor poskytl své služby bez zájmových ovlivněních a bez závislosti na vedení podniku, který je auditován.

Objektivity
Objektivita auditora znamená, že auditor poskytl své služby bez osobních předurčení a bez závislosti na vedení podniku, který je auditován.

Kvalita
Kvalita auditu znamená, že auditor poskytl své služby s důvěrou a spolehlivostí a s vysokou úrovní odbornosti.

Integrita
Integrita auditora znamená, že auditor poskytl své služby s důvěrou a spolehlivostí a s vysokou úrovní odbornosti.

Objektivita
Objektivita auditora znamená, že auditor poskytl své služby bez osobních předurčení a bez závislosti na vedení podniku, který je auditován.

Kvalita
Kvalita auditu znamená, že auditor poskytl své služby s důvěrou a spolehlivostí a s vysokou úrovní odbornosti.

Integrita
Integrita auditora znamená, že auditor poskytl své služby s důvěrou a spolehlivostí a s vysokou úrovní odbornosti.

Objektivita
Objektivita auditora znamená, že auditor poskytl své služby bez osobních předurčení a bez závislosti na vedení podniku, který je auditován.

Kvalita
Kvalita auditu znamená, že auditor poskytl své služby s důvěrou a spolehlivostí a s vysokou úrovní odbornosti.

Integrita
Integrita auditora znamená, že auditor poskytl své služby s důvěrou a spolehlivostí a s vysokou úrovní odbornosti.

Objektivita
Objektivita auditora znamená, že auditor poskytl své služby bez osobních předurčení a bez závislosti na vedení podniku, který je auditován.

Kvalita
Kvalita auditu znamená, že auditor poskytl své služby s důvěrou a spolehlivostí a s vysokou úrovní odbornosti.

Integrita
Integrita auditora znamená, že auditor poskytl své služby s důvěrou a spolehlivostí a s vysokou úrovní odbornosti.

Objektivita
Objektivita auditora znamená, že auditor poskytl své služby bez osobních předurčení a bez závislosti na vedení podniku, který je auditován.



Nezávislost
Nezávislost auditora znamená, že auditor poskytl své služby bez zájmových ovlivněních a bez závislosti na vedení podniku, který je auditován.

Objektivita
Objektivita auditora znamená, že auditor poskytl své služby bez osobních předurčení a bez závislosti na vedení podniku, který je auditován.

Kvalita
Kvalita auditu znamená, že auditor poskytl své služby s důvěrou a spolehlivostí a s vysokou úrovní odbornosti.

Integrita
Integrita auditora znamená, že auditor poskytl své služby s důvěrou a spolehlivostí a s vysokou úrovní odbornosti.

Objektivita
Objektivita auditora znamená, že auditor poskytl své služby bez osobních předurčení a bez závislosti na vedení podniku, který je auditován.

Kvalita
Kvalita auditu znamená, že auditor poskytl své služby s důvěrou a spolehlivostí a s vysokou úrovní odbornosti.

Integrita
Integrita auditora znamená, že auditor poskytl své služby s důvěrou a spolehlivostí a s vysokou úrovní odbornosti.

Objektivita
Objektivita auditora znamená, že auditor poskytl své služby bez osobních předurčení a bez závislosti na vedení podniku, který je auditován.

Kvalita
Kvalita auditu znamená, že auditor poskytl své služby s důvěrou a spolehlivostí a s vysokou úrovní odbornosti.

Integrita
Integrita auditora znamená, že auditor poskytl své služby s důvěrou a spolehlivostí a s vysokou úrovní odbornosti.

Objektivita
Objektivita auditora znamená, že auditor poskytl své služby bez osobních předurčení a bez závislosti na vedení podniku, který je auditován.

Kvalita
Kvalita auditu znamená, že auditor poskytl své služby s důvěrou a spolehlivostí a s vysokou úrovní odbornosti.

Integrita
Integrita auditora znamená, že auditor poskytl své služby s důvěrou a spolehlivostí a s vysokou úrovní odbornosti.

Objektivita
Objektivita auditora znamená, že auditor poskytl své služby bez osobních předurčení a bez závislosti na vedení podniku, který je auditován.



V Brně, dne 24. srpna 2016. Jsem tímto potvrzovatelem, že informace v této zprávě jsou správné a úplné.
Právnická firma s r.o.
Jméno: [Podpis]
Místo: Brno
IČ: [IČ]
DIČ: [DIČ]



ÚČTOVNÉ VÝKAZY V SKRÁTENEJ FORME

A, SÚVAHA / BALANCE SHEET

Súvaha v tis. EUR	2014	2015	2016	Balance Sheet in EUR std.
AKTIVA	40 845	60 760	39 746	ASSETS
Neobežný majetok	16 627	16 245	11 134	Non-current assets
Dlhodobý nehmotný majetok	66	392	1 496	Non-current intangible assets
Dlhodobý hmotný majetok	16 533	15 827	9 219	Non-current tangible assets
Dlhodobý finančný majetok	27	27	419	Non-current financial assets
Oběžné aktiva	24 093	42 818	28 535	Current assets
Zásoby	1 385	2 958	4 655	Inventories
Dlhodobé pohľadávky	0	0	94	Non-current receivables
Dlhodobé pohľadávky z obchodného styku	0	0	0	Non-current trade receivables
Krátkodobé pohľadávky	22 280	39 800	23 346	Current receivables
Krátkodobé pohľadávky z obchodného styku	5 094	9 084	6 207	Current trade receivables
Finančné účty	0	0	0	Current financial assets
Finančné účty	428	60	440	Financial assets
Ostatné obežné aktiva	125	1 696	77	Other current assets
PAŠIVA	40 845	60 760	39 746	EQUITY AND LIABILITIES
Vlastné imanie	16 495	15 975	15 595	Equity
Základné imanie	15 155	15 155	15 155	Share capital
Kapitálové fondy	0	0	0	Capital reserves
Zákonné rezervné fondy	78	194	212	Legal reserve funds
Výsledok hospodárenia minulých rokov	106	447	-2 967	Retained earnings
Výsledok hospodárenia za účtovné obdobie	1 156	180	195	Profit for the current year
Závazky a rezervy	24 349	44 785	27 150	Liabilities and provisions
Dlhodobé záväzky	1 704	346	73	Non-current liabilities
Dlhodobé záväzky z obchodného styku	0	0	0	Non-current trade liabilities
Dlhodobé rezervy	108	144	117	Long-term Provisions
Dlhodobé bankové úvery	0	1 770	2 202	Long-term bank loans
Krátkodobé záväzky	20 244	25 965	15 410	Current liabilities
Krátkodobé záväzky z obchodného styku	13 726	19 908	14 486	Current trade liabilities
Krátkodobé rezervy	223	273	211	Short-term Provisions
Bežné bankové úvery a krátkodobé finančné výpomoci	0	15 164	8 945	Current bank loans and borrowings
Ostatné záväzky	2 070	1 122	192	Other liabilities

FINANCIAL STATEMENTS IN SHORT FORM

B, VÝKAZ ZISKOV A STRÁT / PROFIT AND LOSS STATEMENT

Výkaz ziskov a strát v tis. EUR	2014	2015	2016	Income statement in EUR std.
Čistý obrát	52 708	64 407	66 166	Net turnover
Výnosy z hospodárskej činnosti	52 613	64 453	68 781	Operating Income
Tržby za predaj tovaru	150	0	116	Revenue from the sale of merchandise
Tržby za predaj vlastných výrobkov	16 796	18 216	11 131	Revenue from the sale of own products
Tržby z predaja služieb	34 372	44 139	46 161	Revenue from the sale of services
Zmena stavu vnútrosrovnávacích zásob	-61	40	3 042	Change in internal inventory
Aktívia	5	107	1 292	Own work capitalised
Tržby za predaj dlhodobého nehmotného majetku, dlhodobého hmotného majetku a zásob	250	209	5 656	Revenue from the sales of non-current intangible assets, property, plant and equipment and raw materials
Ostatné výnosy z hospodárskej činnosti	1 102	1 818	1 382	Other operating revenues
Náklady na hospodársku činnosť	50 689	65 990	68 210	Operating expenses
Náklady na tovar	100	0	112	Cost of merchandise sold
Spotreba materiálu, energie a ostatných neskladovateľných dávok	28 837	35 072	34 167	Consumed raw material and energy
Opravné položky k zásobám	3	-2	0	Value adjustments to inventory
Služby	11 766	17 994	16 865	Services
Osobné náklady	5 939	6 649	7 108	Personnel expenses
Dane a poplatky	165	171	221	Taxes and fees
Odpisy a opravné položky k investičnému majetku	3 561	5 600	2 531	Depreciation and amortisation
Zostatková cena predaného dlhodobého majetku a materiálu	168	25	5 652	Carrying value of non-current assets and raw materials
Opravné položky k pohľadávkam	-1	0	15	Value adjustments to receivables
Ostatné náklady na hospodársku činnosť	151	482	1 650	Other operating expenses
Výsledok hospodárenia z hospodárskej činnosti	1 924	538	461	Operating profit
Pridaná hodnota	10 555	9 438	10 600	Added value
Výnosy z finančnej činnosti	58	62	54	Income from financial activities
Výnosy z dlhodobého finančného majetku	16	36	22	Income from long-term financial assets
Výnosové úroky	38	25	16	Interest income
Kurzové zisky	5	1	1	Foreign exchange gains
Ostatné finančné výnosy	0	0	16	Other financial revenue
Náklady na finančnú činnosť	473	409	426	Expenses related to financial activities
Predané cenné papiere a podiely	10	0	0	Securities and shares sold
Kurzové úroky	414	338	367	Interest expenses
Kurzové straty	8	5	3	Exchange rate losses
Ostatné finančné náklady	41	66	56	Other financial expenses
Výsledok hospodárenia z finančnej činnosti	-415	-346	-372	Profit/(loss) from financial activities
Výsledok hospodárenia za účtovné obdobie pred zdanením	1 509	192	90	Profit/(loss) for the accounting period before tax
Dañ z príjmov z bežnej činnosti	353	12	-105	Income tax
Dañ z príjmov z bežnej činnosti - splatná	277	3	286	Income tax - current
Dañ z príjmov z bežnej činnosti - odložená	76	9	-391	Income tax - deferred
Výsledok hospodárenia za účtovné obdobie po zdanení	1 156	180	195	Profit/(loss) for the accounting period after tax

C, VÝKAZ CASH FLOW / CASH FLOW STATEMENT

	2014	2015	2016	Cash-flow in EUR Ltd.
Prehľad peňažných tokov v tis. EUR				
Čistý zisk (pred odpočítaním daňových a mimoriadnych položiek)	1 509	192	90	Net profit (before deducting tax and extraordinary items)
Uprava o nepeňažné operácie				Adjustments for non-cash transactions
Odpis dlhodobého majetku	3 428	3 467	3 326	Depreciation
Odpis zásob	22	69	56	Inventories write-off
Odpis pohľadávky	1	0	0	Receivables write-off
Zmena stavu opravnej položky k dlhodobému majetku	193	193	-795	Change in valuation allowance for PPE
Zmena stavu opravnej položky k pohľadávkam	-1	0	15	Change in valuation allowance for receivables
Zmena stavu opravnej položky k zásobám	3	-2	0	Change in valuation allowance for inventories
Zmena stavu rezerv	208	86	-89	Change in provisions
Urokové náklady (neto)	376	313	351	Interest expense net
Strata / (zisk) z predaja dlhodobého majetku	-31		46	Loss / (gain) from the sale of non-current asset
Zisk z prevádzky pred zmenou pracovného kapitálu	5 048	4 257	2 999	Profit from operations before working capital changes
Zmena pracovného kapitálu:				Working capital changes:
Úbytok (prírastok) pohľadávok z OS a časového rozlíšenia	-3 416	-16 102	14 130	Decrease (increase) in trade and other receivables and prepayments
Úbytok (prírastok) zásob	215	-1 640	-1 753	Decrease (increase) in inventories
(Úbytok) prírastok záväzkov a časového rozlíšenia	3 931	886	-6 287	(Decrease) increase in payables and accruals
Prevádzkové peňažné toky	6 378	-12 600	9089	Cash generated from operations
Peňažné toky z prevádzkovej činnosti	6 378	-12 600	9 090	Cash form operating activities
Prísadkové peňažné toky				Cash generated from operations
Zaplatené úroky	-414	-338	-367	Interest paid
Príjaté úroky	38	25	16	Interest received
Zaplatená daň z príjmov	0	-555	216	Corporate income tax paid
Vyplatené dividendy	-300	-700	-3 593	Dividends paid
Zisk z predaja stálych aktív	0	-80	0	Gains from the sale of non-current assets
Čisté peňažné toky z prevádzkovej činnosti	5 702	-4 362	8 955	Net cash form operating activities
Peňažné toky z investičnej činnosti				Cash flows from investing activities
Nákup dlhodobého majetku	-1 162	-3 219	-2 351	Purchase of non-current assets
Poskytnuté / splatené pôžičky	-398	-1 144	0	Loans granted / repaid
Príjem z predaja dlhodobého majetku	103	80	5 224	Proceeds from the sale of non-current assets
Obstaranie finančných investícií	-3	0	21	Acquisitions of investments
Čisté peňažné toky z investičnej činnosti	-1 460	-4 282	2 395	Net cash from investing activities
Peňažné toky z finančnej činnosti				Cash flows from financing activities
Príjmy zo zvýšenia základného imania a ostatných kapitálových vkladov	0	0	17	Proceeds from the increase in share capital and other capital funds
Príjmy / splátky úverov a pôžičiek	-1 460	18 277	-11 088	Receipts / repayments of loans and borrowings
Čisté peňažné toky z finančnej činnosti	-1 460	18 277	-11 170	Net cash used in financing activities
Prírastky (úbytky) peňažných prostriedkov a peňažných ekvivalentov	2 782	-368	380	Increase/ (decrease) in cash and cash equivalents
Peňažné prostriedky a peňažné ekvivalenty na začiatku roka	-2 354	428	60	Cash and cash equivalents at the beginning of the accounting period
Peňažné prostriedky a peňažné ekvivalenty na konci roka	428	60	440	Cash and cash equivalents at the end of the accounting period

8

SPRÁVA DOZORNEJ RADY A NÁVRH NA VYSPORIADANIE HOSPODÁRSKEHO VÝSLEDKU ZA ROK 2016

Dozorná rada preskúmala individuálnu účtovnú závierku MATADOR Industries, a.s. za rok 2016 a oboznámila sa zároveň s predloženým výrokom auditora z auditorskej spoločnosti PricewaterhouseCoopers Slovakia, v ktorom sa konštatuje „Podľa nášho názoru vyjadruje účtovná závierka objektívne vo všetkých významných súvislostiach finančnú situáciu spoločnosti MATADOR Industries, a.s. k 31. decembru 2016 a výsledok jej hospodárenia za rok, ktorý sa k uvedenému dátumu skončil, v súlade so slovenským zákonom o účtovníctve.“


Dozorná rada konštatuje, že MATADOR Industries, a.s. vedie účtovnú evidenciu a zostavila účtovnú závierku podľa zákona o účtovníctve č. 431/2003 Z.z., v znení neskorších predpisov a platných opatrení MF, ktorými sa ustanovuje účtovná osnova a postupy účtovania pre podnikateľov. DR nezistila v priebehu roku 2016 pri svojich hodnoteniach závažné nedostatky v hospodárení.

Dozorná rada konštatuje, že spoločnosť vytvorila za rok 2016 zisk po zdanení vo výške 195 108, XX EUR, z ktorého predstavenstvo spoločnosti MATADOR Industries, a. s. navrhuje 10% (19 510,80 EUR) ako prídel do zákonného rezervného fondu a zostatok (75 597,20 EUR) preúčtovať na účet „herozdelený zisk minulých rokov“.

Na základe preskúmania predložených výsledkov ročnej individuálnej účtovnej závierky a návrhu na vysporiadanie hospodárskeho výsledku za rok 2016 dozorná rada doporčuje valnému zhromaždeniu spoločnosti MATADOR Industries, a.s. schváliť:

1. Individuálnu účtovnú závierku spoločnosti MATADOR Industries, a.s. za rok 2016
2. Návrh predstavenstva MATADOR Industries, a.s. na vysporiadanie hospodárskeho výsledku za rok 2016

V Dubnici nad Váhom 30. mája 2017


Doc. Ing. Štefan Pšvihral, PhD., MBA
Predseda dozornej rady

MATADOR Industries, a.s., regarding the annual individual financial statement for year 2016 and a proposal for settling the business result for 2016. The Supervisory Board examined the individual financial statement of MATADOR Industries, a.s. for year 2016 and at the same time was informed about the submitted report of the auditor from the auditing company PricewaterhouseCoopers Slovakia, where it states: "In our opinion the financial statement objectively present in all material respects the financial position of MATADOR Industries, a.s., as of 31 December 2016 and its business result for the year which ended on the mentioned date pursuant to Slovak Accounting Act."

The Supervisory Board states that MATADOR Industries, a.s., keeps its accounting records and compiles its financial statement in accordance with Act No. 431/2003 Coll. on Accounting, as amended, and valid regulations of the Ministry of Finance, which establishes accounting systems and processes for businesses. The Supervisory Board did not find during its evaluations in year 2016 any serious deficiencies in management of the company's assets.

The Supervisory Board states that the company made for year 2016 an after-tax profit of 195,108.XX EUR, from which the Board of Directors of MATADOR Industries, a. s., proposes 10% (19,510.80 EUR) be assigned to the legal reserve fund and the rest (75,597.20 EUR) be assigned to the account "retained profit from previous years".

On the basis of examination of the submitted results for the individual annual financial statement and the proposal for distribution of profits for 2016 the Supervisory Board recommends to the General Meeting of the company MATADOR Industries, a.s. to approve:

1. The individual financial statement of MATADOR Industries, a.s. for year 2016
2. Proposal of the Board of MATADOR Industries, a.s., for the distribution of profits for 2016

In Dubnicar nad Váhom, 30, May, 2017


Doc. Ing. Štefan Pšvihral, PhD., MBA
Chairman of the Supervisory Board

STATEMENT OF THE SUPERVISORY BOARD AND PROPOSAL FOR THE DISTRIBUTION OF PROFITS FOR 2016

9

PRÍHOVOR PREDSEDU DOZORNEJ RADY

STATEMENT OF THE CHAIRMAN OF THE SUPERVISORY BOARD



Vážený priateľ,

Keď som sa stal predsedom dozornej rady spoločnosti MATADOR Industries, a.s., bol mojim prvým úlohou preskúmať všetky aspekty spoločnosti a jej činnosti. Cieľom bolo zistiť, či je spoločnosť schopná konkurovať na svetovom trhu a či má dostatok zdrojov na ďalší rozvoj. Po dôkladnej analýze som zistil, že spoločnosť má veľký potenciál, ak sa zameria na inovácie a zvyšovanie efektívnosti výroby. Cieľom je zlepšiť kvalitu výrobkov a znížiť náklady na výrobu. V tomto období sa zameriam na zlepšenie výroby a na zvýšenie efektívnosti výroby. Cieľom je zlepšiť kvalitu výrobkov a znížiť náklady na výrobu. V tomto období sa zameriam na zlepšenie výroby a na zvýšenie efektívnosti výroby.

To potvrdzuje aj získanie objednávok pre rok 2017 kde je cieľom zvýšiť medziročne objem tržieb o 5 mil. EUR.

V segmente inžinieringu zastrešenom MATADOR Industries v Dubnici nad Váhom sme do konca roka zabezpečili prípravu rozdelenia a nábehu fungovania jednotlivých biznisov. Tento krok prispieje k transparentnej evaluácii a reálnemu zhodnoteniu ich nákladových a výnosových možností. Úspešnú implementáciu nových technológií zaznamenala aj oblasť automatizácie. Naštartovali sme solidnú integráciu našich pracovníkov do novovznikajúcej komunity okolo Industry 4.0. Z pohľadu výroby nástrojov došlo k spusteniu ďalších technologických liniek. Nové 5-osé frézy stimulujú možnosti zefektívnenia výroby s dôrazom na presnosť a precíznosť. Vyzdvihujem novátorský prístup v oblasti obchodu a tvorby vlastného produktu divízie všeobecného strojárstva.

Dozorná rada posudzovala a konzultovala väčšinu významných rozhodnutí s predstavenstvom spoločnosti. Tak ako v minulosti, nie vždy sa jednalo o populárne opatrenia, ale zvolenie zástupcu odborovej organizácie v dozornej rade ich vedel podporiť v záujme tak spoločnosti ako aj zamestnancov a dokázal pre tieto rozhodnutia získať aj pracovníkov spoločnosti.

Záverom chcem poďakovať predstavenstvu spoločnosti za premyšľanú konaním i za energetickú a odbornú podporu, ktoré mi umožnili ďalšie pozitívne výsledky vo vývoji spoločnosti. Je aj veľkým zástancom spoločnosti a vykonáva svoju prácu v robote.



Doc. Ing. Štefan Rosina, PhD., MBA
Predseda dozornej rady

Dear friends,

The past year has shown us that the company, despite the higher (inter-annual) level of production, was able to accomplish fewer more effective results in consequence of the high degree of completion of projects at the end of the year with a view to the side of investment and investment into human and engineering capabilities for the following period. This is also confirmed by the obtaining of orders for 2017, which is the goal is to increase the year-on-year volume of revenues by 5 mil. EUR.

In the engineering segment covered by MATADOR Industries in Dubnica nad Váhom we at the end of the year were preparing for the splitting off and starting up of individual businesses. This step contributes to the transparent evaluation and realistic assessment of their cost and revenue possibilities. Successful implementation of new technologies was also recorded in automation. We started up the solid integration of our workers into a newly created community around Industry 4.0. In terms of production equipment additional technological lines were launched. New 5-axis cutting machines stimulate the possibility of improving production with an emphasis on accuracy and precision. I will also bring up the innovative approach in trade and the creation of our own product division of general engineering.

The Supervisory Board assessed and consulted on the majority of important decisions with the company's Board of Directors. As in the past, these were not always popular measures, but the elected representative of the union organization in the Supervisory Board was able to support them in the interest of the company as well as its employees and was able to gain company workers for these decisions.

In conclusion, I want to thank the company Board of Directors for their considerations and for their energetic and courageous decisions, which brought an additional positive election in the company's development, but also thank company employees for their hard work in 2016.



Doc. Ing. Štefan Rosina, PhD., MBA
Chairman of the Supervisory Board

PRÍLOHY ENCLOSURES

Účtovná z. 1

Úč. POC

ÚČTOVNÁ ZÁVIERKA

podnikateľov v podvojnom účtovníctve

zostavená k 31.12.2016

Číselné údaje sa zaraďujú vpravo, ostatné údaje sa píšu zľava. Nevypĺňané riadky sa ponechávajú prázdne.
Údaje sa vypĺňajú písmom (počítať toto číslo), písmom alebo číslom (napríklad, a to číslom alebo inakou inštroučnou seťou).
A A B C D E F G H I J K L M N O P Q R S T U V X Y Z 0 1 2 3 4 5 6 7 8 9

Daňové identifikačné číslo	Účtovná závierka	Účtovná jednotka	Mesiac	Rok
2020437738	X riadiva	malá	od 1	2016
IČO	reprezentácia	X veľká	do 12	2016
31632301	príležitostne	ryzná (a. z.)	Reprezentatívne prechodné obdobie	od 1
SK NACE			do 12	2015
28.99.0				

Priložená súčasť účtovnej závierky

Síreňa (Úč POC 1-01) Výkaz ziskov a strát (Úč POC 3-01) Prirátanky (Úč POC 3-01)
(v záujm. súvislosti) (v záujm. súvislosti) (v záujm. súvislosti)

Ošetrované meno (nároz) účtovnej jednotky
MATADOR Industries, a. s.

Sídlo účtovnej jednotky

Ulica
Továrenská
PSČ
018 4 Dubnica nad Váhom
Označenie obchodného registra a číslo zápisu obchodnej spoločnosti
Okresného súdu v Trenčíne
Oddiel: **Sa, Vložka číslo: 285/R**
Telefónne číslo
+421 917694455 0
E-mailová adresa
helena.wirihova@matador-group.eu

Číslo
1

Zostavená dňa
24.03.2017

Schválila dňa
00.00.2017

Podpisový záznam štatutárneho orgánu účtovnej jednotky alebo šera štatutárneho orgánu účtovnej jednotky alebo podpisový záznam fyzickej osoby, ktorá je účtovnou jednotkou

Záznamy daňového úradu

Miesto pre evidenčné číslo

Odstatok preventívnej pečiatky daňového úradu

Účtovná závierka spoločnosti k 31. decembru 2016

Financial statement for the year
ending on 31 December 2016



Označenie	STRANA AKTÍV	Číslo ruzu	Bežné účtovné obdobie		Bezprávné predchádzajúce účtovné obdobie
			Brutto - časť 1	Netto 2	
			Korekcia - časť 2	Netto 3	
01	SPOLU MAJETOK r. 02 + r. 23 + r. 74		5 232 860 0	3 974 570 7	
A.	Neobčasný majetok r. 03 + r. 11 + r. 21		1 258 289 3	6 076 006 3	
A.1.	Dlhodobý nehmotný majetok súčet (r. 04 až r. 10)		2 443 242	1 495 772	
A.1.1.	Aktívne súkady na vývoj (012) - 0172, 051A)		9 474 70	3 915 08	
2.	Sútvár (013) - 0173, 051A)		1 241 616	2 983 73	
3.	Čerpané práva (014) - 0174, 051A)		9 432 43	3 544 58	
4.	Goodwill (015) - 0175, 051A)				
5.	Ostatný dlhodobý nehmotný majetok (019, 01X, 0176, 017X, 051A)		4 227		
6.	Ostatovaný dlhodobý nehmotný majetok (041) - 0501		1 197 399	1 197 399	3 705 0
7.	Poskytnuté preddavky na dlhodobý nehmotný majetok (051) - 055A)				
A.11.	Dlhodobý hmotný majetok súčet (r. 12 až		2 082 214 9	9 218 843	
A.1.1.1.	Pracovníci (021) - 0502A)		1 160 330 6	1 575 69	1 582 681 3
2.	Stavby (031) - 051, 050A)		5 814 385	3 925 801	2 550 96
3.	Emisijné imanie na a. inštitúcií (022) - 052, 052A)		1 888 584	5 369 955	
			1 472 352 1	5 054 498	
			9 669 023	5 291 107	



Označenie	STRANA AKTÍV	Číslo ruzu	Bežné účtovné obdobie		Bezprávné predchádzajúce účtovné obdobie
			Brutto - časť 1	Netto 2	
			Korekcia - časť 2	Netto 3	
4.	Podrobné cenové hodnoty pohľadáv (025) - 055, 052A)	15			
5.	Základné súčty k účtám súvaha (026) - 056, 052A)	16			
6.	Ostatný dlhodobý hmotný majetok (029, 01X, 032) - 059, 05X, 052A)	17	5 246 1	6 762	7 086
7.	Ostatovaný dlhodobý hmotný majetok (042) - 05A)	18	7 421 3	7 421 3	4 903 569
8.	Poskytnuté preddavky na dlhodobý hmotný majetok (042) - 055A)	19			
9.	Opravná položka a nádoborušenie majetku (043, 057) - 058	20			
A.11.	Dlhodobý finančný majetok súčet (r. 22 až	21	4 185 96	4 185 96	2 709 6
A.11.1.	Podrobné cenové hodnoty pohľadáv v prepočítaných účtovných jednotkách (061A, 062A, 063A) - 066A)	22	3 900 00	3 900 00	
2.	Podrobné cenové hodnoty pohľadáv a pohľadáv účtovných jednotkách (062A) - 066A)	23	2 709 6	2 709 6	2 709 6
3.	Ostatná resp. inštitúcií cenové hodnoty pohľadáv a pohľadáv (065A) - 066A)	24	1 500	1 500	
4.	Podrobné cenové hodnoty pohľadáv účtovných jednotkách (066A) - 066A)	25			
5.	Príjmy v rámci podnikovej účtovnej jednotky (066A) - 066A)	26			
6.	Ostatné súčty (067A) - 069A)	27			
7.	Príjmy z účtovnej jednotky (069A) - 069A)	28			



Označenie	STRANA AKTÍV	Bežné účtovné obdobie		Netto 3
		Brutto - časť 1	Netto 2	
0	Príjmové účtovníčky z účtovnej jednotky (311A, 312A, 313A, 314A, 315A, 316A, 317A, 318A, 319A, 320A)			
10	Obstarávaný dlhodobý hmotný majok (042) - /080A/			
11	Príjmy z podnikateľskej činnosti (043) - /080A/			
B	Občasný majok r. 34 + r. 41 + r. 43 + r. 46 + r. 71	2 8 5 6 7 4 8 3	2 8 5 3 5 3 6 6	4 2 8 1 8 1 8 5
B.I.	Zálohy súčet (r. 35 až r. 40)	4 6 6 9 9 2 0	4 6 5 5 1 0 7	2 9 5 8 0 0 9
B.I.1	Misobli (112, 118, 11X) - /191, 190/	1 4 8 1 3	1 4 8 0 9 8 8	1 7 7 8 7 3 5
2	Nedokončené výrobe a podnikovej výrobe výnosy (121, 122, 12X) - /192, 193, 190/	3 1 1 8 0 7 0	3 1 1 8 0 7 0	
3	Výnosy (123) - /194/	2 8 9 7 1	2 8 9 7 1	1 0 5 1 8 5
4	Zvernutá (124) - /195/			
5	Tovar (132, 133, 13X, 130) - /196, 190/			
6	Príjmy z podnikateľskej činnosti (140A) - /201A/	2 7 0 7 8	2 7 0 7 8	1 0 7 4 0 8 9
B.II.	Dlhodobé pohľadávky súčet (r. 42 + r. 48 až r. 53)	9 4 3 8 6	9 4 3 8 6	
B.II.1	Pohľadávky z obchodného styku súčet (r. 43 až r. 45)			



Označenie	STRANA AKTÍV	Bežné účtovné obdobie		Netto 3
		Brutto - časť 1	Netto 2	
1a	Pohľadávky z účtovnej jednotky (311A, 312A, 313A, 314A, 315A, 316A, 317A, 318A, 319A, 320A)			
1b	Príjmy z podnikateľskej činnosti (311A, 312A, 313A, 314A, 315A, 316A, 317A, 318A, 319A, 320A)			
1c	Občasný majok (311A, 312A, 313A, 314A, 315A, 316A, 317A, 318A, 319A, 320A)			
2	Čistá hodnota zálohy (318A)			
3	Účastné pohľadávky voči pripojeným účtovným jednotkám (351A) - /391A/			
4	Časť pohľadávky z rámcu postaranej spoločnosťou (351A) - /391A/			
5	Pohľadávky voči spoločnostiam (351A, 355A, 356A, 357A) - /391A/			
6	Pohľadávky z osobitných operácií (373A, 376A)			
7	Ima pohľadávky (335A, 336A, 337A, 371A, 374A, 375A, 376A) - /391A/			
8	Odúčtovaná daňová pohľadávka (481A)	9 4 3 8 6	9 4 3 8 6	
B.III.	Kratkodobé pohľadávky súčet (r. 54 + r. 58 až r. 69)	2 3 3 6 3 6 0 2	2 3 3 4 6 2 9 8	3 9 8 0 0 1 5 6
B.III.1	Pohľadávky z obchodného styku súčet (r. 55 až r. 57)	6 2 2 4 5 0 4	6 2 0 7 2 0 0	9 0 8 4 1 8 7
1.k	Pohľadávky z obchodného styku voči pripojeným účtovným jednotkám (311A, 312A, 313A, 314A, 315A, 316A) - /391A/	1 3 9 8 6 8	1 3 9 8 6 8	2 0 3 9 3 7 9
1.lh	Pohľadávky z obchodného styku voči ostatným podnikateľským subjektom (311A, 312A, 313A, 314A, 315A, 316A) - /391A/	7 7 7 1	7 7 7 1	



Označenie	STRANA AKTÍV	Číslo riadku C	Bežné účtovné obdobie		Netto	3
			Bruutto - časť 1	Korekcie - časť 2		
1.c	Ostatné pohľadávky z obchodného styku (311A, 312A, 313A, 314A, 315A, 31XA) - 281A	57	6 0 7 6 8 6 5	6 0 5 9 5 6 1	6 0 5 9 5 6 1	3
2.	Časť hodnoty záväzkov (316A)	58	1 6 1 7 7 0 5 7	1 6 1 7 7 0 5 7	7 0 4 4 8 0 8	
3	Ostatné pohľadávky voči pripojeným účtovným jednotkám (351A) - 201A	59			2 7 9 9 7 6 8 1	
4.	Ostatné pohľadávky v rámci podnikovej účasti od iných podnikov, ktorých podielovými sú, alebo v rámci podnikovej účasti od iných podnikov, ktorých podielovými sú, alebo v rámci podnikovej účasti od iných podnikov, ktorých podielovými sú (351A) - 281A	60	2 0 1 0 0 0	2 0 1 0 0 0	2 7 9 2 6 7	
5.	Pohľadávky voči spoločnostiam, členom a združeniam (354A, 355A, 358A, 359A, 360A) - 091A	61				
6.	Sociálne poistenie (336A) - 281A	62				
7.	Ostatné pohľadávky (360A) - 345A, 346A, 347A - 391A	63	5 6 0 1 4	5 6 0 1 4	1 5 8 5 6 7 5	
8.	Pohľadávky z derivátových operácií (373A, 376A)	64				
9.	Iné pohľadávky (335A, 335A, 371A, 374A, 375A, 376A) - 281A	65	7 0 5 0 2 7	7 0 5 0 2 7	8 5 3 3 4 6	
B.IV.	Kratodobý finančný majetok (súčet č. 57 až č. 70)	66				
B.IV.1.	Kratodobý finančný majetok (súčet č. 57 až č. 60)	67				
2.	Finančné investície (súčet č. 61 až č. 65)	68				
3.	Vlastné akcie a význmé obchodné podiely (303)	69				
4.	Ostatný finančný majetok (súčet č. 316A) - 281A	70				

Označenie	STRANA AKTÍV	Číslo riadku C	Bežné účtovné obdobie		Netto	3
			Bruutto - časť 1	Korekcie - časť 2		
B.V.	Finančné účty (č. 72 a č. 73)	71	4 3 9 5 7 5	4 3 9 5 7 5	4 3 9 5 7 5	3
B.V.1	Prijatá (211, 213, 21X)	72	6 6 4 5	6 6 4 5	6 0 0 2 0	
2.	Účty v bankách (221A, 22X, +i, 261)	73	4 3 2 9 3 0	4 3 2 9 3 0	6 3 9 6	
C.	Časové rozlíšenie súčet (č. 74 až č. 78)	74	7 7 1 3 0	7 7 1 3 0	5 3 6 2 4	
C.1.	Náklady budúcich období (381A, 382A)	75			1 6 9 6 4 6 1	
2.	Náklady budúcich období (381A, 382A)	76	7 7 1 3 0	7 7 1 3 0	1 0 0 2 3 1	
3.	Prijmy budúcich období (383A)	77				
4.	Prijmy budúcich období (383A)	78				
	STRANA PASÍV					
	SPOLU VLASTNÉ IMANIE A ZÁVÄZKY					
A.	Vlastné imanie (súčet č. 80 až č. 87)	79	3 9 7 4 5 7 0 7	3 9 7 4 5 7 0 7	6 0 7 6 0 0 6 3	
A.1.	Základné imanie (súčet č. 80 až č. 84)	80	1 2 5 9 4 7 2 3	1 2 5 9 4 7 2 3	1 5 9 7 5 1 2 7	
A.1.1.	Základné imanie (411 alebo +i, 481)	81	1 5 1 5 5 0 8 5	1 5 1 5 5 0 8 5	1 5 1 5 5 0 8 5	
2.	Zmena základného imania (+i, 419)	82				
3.	Pohľadávky za úprávkou vlastného imania (+i, 423)	83				
A.1.1.	Základné imanie (411 alebo +i, 481)	84				
A.1.1.	Základné imanie (411 alebo +i, 481)	85				
A.1.1.	Základné imanie (411 alebo +i, 481)	86				
A.1.1.	Základné imanie (411 alebo +i, 481)	87	2 1 1 5 6 0	2 1 1 5 6 0	1 9 3 5 7 8	
A.1.1.	Základné imanie (411 alebo +i, 481)	88	2 1 1 5 6 0	2 1 1 5 6 0	1 9 3 5 7 8	
2.	Rezervný fond na vlastné akcie a vlastné podiely (417A, 421A)	89				




DIC 2 0 2 0 4 3 7 7 3 8 IČO 3 1 6 3 2 3 0 1

Číslo riadku B	STRANA PASIV B	Účty riadku C	Bežné účtovné obdobie 4	Bezprostredná predchádzajúca účtovná obdobie 5
A.V.	Čestné fondy zo zisku c. 81 + c. 82	88		
A.V.1	Štatutárne fondy (422, 42X)	81		
2	Čestné fondy (427, 42X)	82		
A.VI.	Oceňovacie rozdiely z presadenia súčet (r. 94 až r. 98)	93		
A.VI.1	Oceňovacie rozdiely z presadenia majetku a záväzkov (v. 414)	94		
2	Oceňovacie rozdiely z kapitálových účinov (v. 415)	95		
3	Oceňovacie rozdiely z presadenia prí záloh, spýniať a rozdiely (v. 416)	96		
A.VII.	Výsledok hospodárenia minulých rokov r. 99 + r. 99	97	- 2 9 6 7 0 3 0	4 4 6 6 4 0
A.VII.1	Nerozdelený zisk minulých rokov (428)	99	6 0 8 4 8 1	4 4 6 6 4 0
2	Nachradená dividendy minulých rokov (429)	99	- 3 5 7 5 5 1 1	
A.VIII.	Výsledok hospodárenia za účtovné obdobie po daní (v. 101 + r. 81 + r. 86 + r. 86 + r. 87 + r. 90 + r. 93 + r. 97 + r. 101 + r. 141)	106	1 9 5 1 0 8	1 7 9 8 2 4
B.	Závazky r. 102 + r. 118 + r. 121 + r. 122 + r. 136 + r. 139 + r. 140	101	2 6 9 5 9 0 8 8	4 3 6 6 2 5 6 4
B.I.	Dlhodobé záväzky súčet (r. 103 + r. 107 až r. 117)	102	7 3 2 0 8	3 4 5 7 9 4
B.I.1.	Dlhodobé záväzky z obchodného styku súčet (r. 104 až r. 106)	103		
1.a.	Zväzky z obchodného styku voči zákazníkom (371A, 475A)	104		
1.b.	Zväzky z obchodného styku (vzťah medzi súčasťou obchodného styku a obchodným účtovným perzónam (321A, 475A, 475A)	105		
1.c.	Ostatné záväzky z obchodného styku (321A, 475A, 475A)	106		
2	Čistá hodnota záväzkov (316A)	107		
3	Ostatné záväzky voči pripojeným účtovným jednotkám (471A, 475A)	108		
4	Ostatné záväzky v rámci pozostávajúcich okrem záväzkov voči zúčtovným účtovným jediniciam (471A, 475A)	109		
5	Čestné dlhodobé záväzky (475A, 475A)	110	5 2 8 0 9	3 6 5 6 6
6	Dlhodobé prijaté preddávky (475A)	111		
7	Dlhodobé znenky na dlžisku (478A)	112		
8	Výdavé dlhopisy (473A, 475A)	113		
9	Zväzky zo sociálneho fondu (472)	114	2 0 3 9 9	1 2 3 7 7
10	Iné dlhodobé záväzky (336A, 375A, 475A, 475A)	115		
11	Dlhodobé záväzky z investičných operácií (373A, 377A)	116		
12	Odstúpený dlhový záväzok (481A)	117		2 9 6 8 5 1



DIC 2 0 2 0 4 3 7 7 3 8 IČO 3 1 6 3 2 3 0 1

Číslo riadku B	STRANA PASIV B	Účty riadku C	Bežné účtovné obdobie 4	Bezprostredná predchádzajúca účtovná obdobie 5
B.II.	Dlhodobé rezervy r. 118 + r. 120	118	1 1 6 8 2 0	1 4 3 6 3 8
B.II.1	Základné rezervy (481A)	119		
2	Ostatné rezervy (481A, 481A)	120	1 1 6 8 2 0	1 4 3 6 3 8
B.III.	Dlhodobé kurzové úvery (481A, 481A)	121	2 2 0 2 8 0 0	1 7 7 0 4 0 0
B.IV.	Krátkodobé záväzky súčet (r. 123 + r. 127 až r. 136)	122	1 5 4 1 0 2 7 1	2 5 9 5 5 0 7 9
B.IV.1	Zväzky z obchodného styku súčet (r. 124 až r. 126)	123	1 4 4 8 6 0 9 4	1 9 9 0 8 2 3 9
1.a.	Zväzky z obchodného styku voči pripojeným účtovným jednotkám (321A, 322A, 324A, 325A, 326A, 322A, 475A, 475A, 475A, 475A)	124	5 3 9 3 6	2 3 6 3 0 4 5
1.b.	Zväzky z obchodného styku v rámci pozostávajúcich okrem záväzkov voči zúčtovným účtovným jediniciam (321A, 322A, 322A, 322A, 324A, 325A, 326A, 322A, 475A, 475A, 475A)	125	1 7 8 9 2 3	3 2 3 3 6 9
1.c.	Ostatné záväzky z obchodného styku (321A, 322A, 322A, 322A, 324A, 325A, 326A, 475A, 475A, 475A)	126	1 4 2 5 3 2 3 5	1 7 2 2 1 8 2 5
2	Čistá hodnota záväzkov (316A)	127		
3	Čestné záväzky voči pripojeným účtovným jediniciam (381A, 385A, 471A, 475A)	128		5 4 0 1 0 2 6
4	Ostatné záväzky v rámci pozostávajúcich okrem záväzkov voči zúčtovným účtovným jediniciam (381A, 385A, 471A, 475A)	129		
5	Zväzky voči zúčtovateľom a zúčtovateľom (386A, 386A, 386A, 387, 388, 388A, 475A, 475A)	130	3 4 8 8 0 6	3 1 5 6 6 0
6	Zväzky voči zamestnávateľom (331, 333, 333, 475A)	131		
7	Zväzky zo sociálneho poistenia (336A)	132	2 1 2 4 5 8	2 0 8 0 7 0
8	Čestné záväzky z účtovníctva (341, 342, 343, 343, 348, 347, 348)	133	2 9 9 3 7 1	5 8 2 6 4
9	Zväzky z investičných operácií (373A, 377A)	134		
10	Iné záväzky (372A, 375A, 475A, 475A, 475A, 475A)	135	6 3 5 4 2	7 3 8 2 0
B.V.	Krátkodobé rezervy r. 137 + r. 138	136	2 1 1 3 8 5	2 7 3 4 0 6
B.V.1	Základné rezervy (323A, 481A)	137	1 8 7 2 1 8	2 4 6 1 8 9
2	Ostatné rezervy (323A, 323, 481A, 481A)	138	2 4 1 6 7	2 7 2 1 7
B.VI.	Bežné bankové úvery (221A, 231, 232, 232, 481A, 481A)	139	8 9 4 4 6 0 4	1 5 1 6 4 2 4 7
B.VI.1	Krátkodobé finančné výpomoci (241, 248, 248, 473A, 473A)	140		
C.	Čestné rozlíšenie súčet (r. 142 až r. 146)	141	1 9 1 8 9 6	1 1 2 2 3 7 2
C.1	Výdavky budúcich období z dlhodobého majetku (380A)	142		
2	Výdavky budúcich období voči úveru majetku (380A)	143	2 8 0	3 7 9 2
3	Výdavky budúcich období z dlhodobého majetku (380A)	144	1 8 5 1 5 1	1 9 1 6 1 6
4	Výdavky budúcich období z dlhodobého majetku (380A)	145	6 4 6 5	9 2 6 9 6 4



Označenie	Číslo riadku	Text	Skutčnosť	
			batna účtovná obdobiu	rozpočítané predchádzajúce účtovné obdobie
*	01	Čistý obrát (časť účt. tr. 6 podľa účtovníku)	6 6 1 6 5 7 1 6	6 4 4 0 6 8 5 7
**	02	Výnosy z hospodárskej činnosti spolu súčet (r. 03 až r. 06)	6 8 7 8 1 4 0 9	6 4 5 2 8 6 2 6
I.	03	Tržby z predaja tovaru (604, 607)	1 1 6 0 5 8	
II.	04	Tržby z predaja vlastných výtvorov (605)	1 1 1 3 1 4 9 2	1 8 2 1 5 7 1 1
III.	05	Tržby z predaja služieb (602, 606)	4 6 1 6 1 3 8 4	4 4 1 3 9 3 4 1
IV.	06	Zisky, straty z likvidácie majetkových záloh (+/-) (účtovná skupina 51)	3 0 4 1 8 5 6	4 0 1 5 9
V.	07	Aktivácia (účtovná skupina 60)	1 2 9 2 3 5 2	1 0 6 7 2 4
VI.	08	Tržby z predaja dlhodobého nehmotného majetku, dlhodobého finančného majetku a imobilizácií (641, 645)	5 6 5 5 8 0 1	2 0 8 8 0 5
VII.	09	Ostatné výnosy z hospodárskej činnosti (644, 645, 646, 655, 657)	1 3 8 2 4 6 6	1 8 1 7 8 8 6
**	10	Náklady na hospodársku činnosť spolu r. 11 + r. 12 + r. 13 + r. 14 + r. 15 + r. 20 + r. 21 + r. 24 + r. 25 + r. 26	6 8 3 2 0 0 4 9	6 3 9 9 0 3 6 5
A.	11	Náklady vynaložené na obstarávanie predaného tovaru (504, 507)	1 1 1 6 0 0	
B.	12	Spotreba materiálu, energie a ostatných nehmotných zdrojov (501, 502, 503)	3 4 1 6 6 7 4 9	3 5 0 7 2 3 2 8
C.	13	Operatívne poplatky a zrážkami (+/-) (505)		- 1 7 2 2
D.	14	Služby (účtovná skupina 51)	1 6 8 6 4 6 7 0	1 7 9 9 3 6 5 7
E.	15	Ostatné náklady (r. 16 až r. 19)	7 1 0 7 8 3 6	6 6 4 8 6 0 1
E.1	16	Mzdové náklady (521, 522)	5 0 7 0 3 3 9	4 7 4 3 7 3 7
2.	17	Ostatný ľudský zdroj (spoločnosť a družstvo) (523)	2 7 5 7 1	2 8 1 0 4
3.	18	Náklady na sociálne poistenie (504, 505, 506)	1 8 0 5 2 6 1	1 6 6 7 1 4 0
4.	19	Sociálne náklady (527, 528)	2 0 4 6 6 5	2 0 9 6 2 0
F.	20	Daň z príjmov (účtovná skupina 57)	2 2 1 0 3 5	1 7 0 8 6 6
G.	21	Odpisy a opravné položky k dlhodobému imobilnému majetku (r. 22 + r. 23)	2 5 3 0 9 1 0	3 5 9 9 8 7 0
G.1	22	Odpisy dlhodobého nehmotného majetku a dlhodobého finančného majetku (501)	3 3 2 6 0 9 0	3 4 6 7 3 4 0
2.	23	Opravné položky k dlhodobému nehmotnému majetku a dlhodobému finančnému majetku (+/-) (553)	- 7 9 5 1 8 0	1 3 2 5 3 0
H.	24	Zostatková časť predaného dlhodobého majetku a predaného materiálu (541, 542)	5 6 5 2 2 5 6	2 4 5 9 9
I.	25	Opravné položky k pohľadávkam (+/-) (547)	1 4 6 4 9	
J.	26	Ostatné náklady na hospodársku činnosť (543, 544, 545, 546, 549, 550, 555, 557)	1 6 5 0 3 4 4	4 8 2 1 6 6
**	27	Výsledok hospodárstva z hospodárskej činnosti (+/-) (r. 02 - r. 10)	4 6 1 3 6 0	5 3 8 2 6 1



Označenie	Číslo riadku	Text	Skutčnosť	
			batna účtovná obdobiu	rozpočítané predchádzajúce účtovné obdobie
*	28	Prídavná hodnota (r. 03 + r. 04 + r. 05 + r. 06 + r. 07) - (r. 11 + r. 12 + r. 13 + r. 14)	1 0 6 0 0 1 2 3	9 4 3 7 6 7 2
**	29	Výnosy z finančnej činnosti spolu r. 30 + r. 31 + r. 32 + r. 33 + r. 43 + r. 44	5 4 5 3 5	6 2 2 0 8
VIII.	30	Tržby z predaja cenných papierov a podielov (667)		
IX.	31	Výnosy z dlhodobého finančného majetku súčet (r. 32 až r. 34)	2 1 6 0 0	3 5 7 0 5
IX.1.	32	Výnosy z cenných papierov a podielov od prepísaných účtovných jednotiek (665A)		
2.	33	Výnosy z cenných papierov a podielov z postojových úrovní okrem výnosov prepísaných účtovných jednotiek (665A)	2 1 6 0 0	3 5 7 0 5
3.	34	Ostatné výnosy z cenných papierov a podielov (665A)		
X.	35	Výnosy z krátkodobého finančného majetku súčet (r. 36 až r. 38)		
X.1.	36	Výnosy z krátkodobého finančného majetku od prepísaných účtovných jednotiek (666A)		
2.	37	Výnosy z krátkodobého finančného majetku z postojových úrovní okrem výnosov prepísaných účtovných jednotiek (666A)		
3.	38	Ostatné výnosy z krátkodobého finančného majetku (666A)		
XI.	39	Výnosové úroky (r. 40 + r. 41)	1 6 3 7 8	2 5 1 1 4
XI.1.	40	Výnosové úroky od prepísaných účtovných jednotiek (667A)	1 6 3 5 7	2 5 0 8 8
2.	41	Ostatné výnosové úroky (667A)	2 1	2 6
XII.	42	Kurzové zisky (663)	7 5 3	9 2 9
XIII.	43	Výnosy z preceňovania cenných papierov a výnosy z kurzových operácií (668, 667)		
XIV.	44	Ostatné výnosy z finančnej činnosti (668)	1 5 8 0 4	4 6 0
**	45	Náklady na finančnú činnosť spolu r. 46 + r. 47 + r. 48 + r. 49 + r. 53 + r. 54	4 2 6 2 6 2	4 0 8 6 1 4
K.	46	Preplaté cenné papiere a pohľad. (501)		
L.	47	Náklady na kurzový finančný majetok (568)		
M.	48	Opravné položky k finančnému majetku (+/-) (545)		
N.	49	Nákladové úroky (r. 50 + r. 51)	3 6 7 0 1 4	3 3 7 6 5 3
N.1.	50	Nákladové úroky pre predajcu úborov majetku (562A)	1 6 3 4 3 7	2 3 1 3 5 4
2.	51	Ostatné nákladové úroky (562A)	2 0 3 5 7 7	1 0 6 2 9 9
O.	52	Kurzové straty (563)	3 4 2 2	4 6 5 3
P.	53	Náklady na preceňovanie cenných papierov a náklady na kurzové operácie (564, 567)		
Q.	54	Ostatné náklady na finančnú činnosť (568, 569)	5 5 8 2 6	6 6 3 0 8

Poznámky k účtovnej závierke zostavenej k 31. decembru 2016

1. VŠEOBECNÉ INFORMÁCIE

1. Názov a sídlo

MATADOR Industries, a.s.
 Tovarenská 1
 018 41 Dubnica nad Váhom

Spoločnosť MATADOR Industries, a.s. (ďalej len „Spoločnosť“) bola založená 23. júna 1995 a do Obchodného registra bola zapísaná 30. júna 1995 (Obchodný register Okresného súdu Trenčianskeho súdu v Trenčíne, oddiel Sa, vložka č.285/IR).

Opis vykonávanej činnosti Spoločnosti

- Výroba gumárenských a plastikárskych strojov, zariadení a foriem
- Výroba strojov a zariadení pre všeobecné účely
- Výroba strojov a zariadení pre učilné hospodárske odvetvia
- Výroba kovových konštrukcií a kovospracovateľských výrobkov okrem výroby strojov a zariadení
- Výskum a vývoj v oblasti technických vied
- Mechanické úpravy na zakážku alebo na zmluvnom základe
- Malobchod v rámci vojňných činností (mimo drahých kovov)
- Malobchod s potravinami a pochutinami (buťel)
- Výroba komponentov pre automobilový priemysel
- Výroba lisovacích nástrojov špeciálneho náradia
- Konštrukčné práce v strojárstve
- Sprostredkovanie obchodu
- Právne poradenstvo
- Podnikateľské poradenstvo

2. Neobmedzené ručenie

Spoločnosť nie je neobmedzene ručiacim spoločníkom v iných účtovných jednotkách.

3. Dátum schválenia účtovnej závierky za predchádzajúce účtovné obdobie

Vainé zhromaždenie schválilo dňa 30. mája 2016 účtovnú závierku Spoločnosti za predchádzajúce účtovné obdobie.

4. Právny dôvod na zostavenie účtovnej závierky

Účtovná závierka Spoločnosti k 31. decembru 2016 je zostavená ako ročná účtovná závierka podľa § 17 ods. 6 zákona NR SR č. 431/2002 Z.z. o účtovníctve v znení neskorších predpisov (ďalej len „zákon o účtovníctve“) za účtovné obdobie od 1. januára 2016 do 31. decembra 2016.

5. Údaje o skupine

Spoločnosť sa zahrňuje do konsolidovanej účtovnej závierky spoločnosti MATADOR HOLDING, a.s., Štefánikova cesta 45, Puchov 020 01 (za najmenšiu i za najväčšiu skupinu podnikov). Túto konsolidovanú účtovnú závierku je možné získať priamo v sídle uvedenej spoločnosti, respektíve je uložená v Obchodnom registri Okresného súdu Trenčín, ktorý vedie Register súd v Trenčíne, Nám. Svätej Anny č. 28.

Označenie	Typ	Skutčnosť	
		účetná účtovná obdobie 1	bezprostredne predchádzajúce účtovné obdobie 2
***	Výsledok hospodárenia z finančnej činnosti (+/-) (r. 29 - r. 45)	- 3 7 1 7 2 7	- 3 4 6 4 0 6
***	Výsledok hospodárenia za účtovné obdobie pred zdanením (+/-) (r. 27 + r. 55)	8 9 6 3 3	1 9 1 8 5 5
H	Daň z príjmov (r. 58 + r. 69)	- 1 0 5 4 7 5	1 2 0 3 1
R.1.	Daň z príjmov spätná (58), 59(5)	2 8 5 7 6 2	2 8 8 5
2.	Daň z príjmov odňatá (+/-) (59)	- 3 9 1 2 3 7	9 1 4 6
B.	Prírodné príjmy na vyhlásení hospodárenia spoločníkom (+/- 58)		
***	Výsledok hospodárenia za účtovné obdobie po zdanení (+/-) (r. 58 - r. 57 - r. 59)	1 9 5 1 0 8	1 7 9 8 2 4

6. Počet zamestnancov

Názov položky	Stav k 31.12.2016	Stav k 31.12.2015
Priemerný prepočítaný počet zamestnancov	287	272
Stav zamestnancov ku dňu, ku ktorému sa zostavuje účtovná závierka, z toho:	264	264
počet vedúcich zamestnancov	23	26

7. Dátum schválenia audítora Spoločnosti

Vainé zhrnutie: Spoločnosť schválila dňa 30. mája 2016 spoločnosť PricewaterhouseCoopers Slovensko, s.r.o. ako audítora účtovnej závierky za finančný rok končiaci 31. decembra 2016.

8. Orgány a akcionári Spoločnosti

Orgány Spoločnosti

	Stav k 31.12.2016	Stav k 31.12.2015
Predstavenstvo:		
Ing. Martin Kege	Predseda	Predseda
Ing. Radovan Zeliska	Podpredseda do 20.4.2016	Podpredseda od 1.2.2016
Ing. Karol Komárňanský	Podpredseda od 12.5.2016	
Ing. Jursi Čapek	Člen	Člen
Dozorná rada:		
Doc. Ing. Stefan Rozina, PhD. MBA	Predseda	Predseda
Ing. Jozef Vozar	Člen	Člen
Jozef Šýkora	Člen	Člen

Akcionári Spoločnosti

Štruktúra akcionárov Spoločnosti k 31. decembru 2016 a k 31. decembru 2015:

Spoločník, akcionár	Výška podielu na základnom		Podiel na hlasovacích právoch v %	Iný podiel na ostatných položkách VI ako na ZI v %
	absolútne	v %		
M.I.L. Malinvestments Limited	15 155 065	100	100	0
Spolu:	15 155 065	100	100	0

II. INFORMÁCIE O PRIJATÝCH POSTUPOCH

a) Východiská pre zostavenie účtovnej závierky

Účtovná závierka Spoločnosti bola zostavená za predpokladu nesprítného trvania jej činnosti v súlade so zákonom o účtovníctve platným v Slovenskej republike a nadväzujúcimi postupmi účtovania.

Účtovníctvo vedie Spoločnosť na základe dohľadania časovej a vecnej súvislosti nákladov a výnosov. Za základ sa berú všetky náklady a výnosy, ktoré sa vzťahujú na účtovné obdobie bez ohľadu na dátum ich platenia.

Peňažné údaje v účtovnej závierke sú uvedené v celých EUR, pokiaľ nie je určené inak.

Účtovné metódy a všeobecné účtovné zásady Spoločnosť aplikovala konzistentne a predchádzajúcim účtovným obdobím.

b) Dlhodobý nehmotný a dlhodobý hmotný majetok

Dlhodobý majetok nakupovaný sa oceňuje obstarávacou cenou, ktorá zahŕňa cenu, za ktorú sa majetok obstaral, a náklady súvisiace s obstaraním (cto, prepravu, montáž, poistné a pod.).

Hodnota obstarávaného dlhodobého hmotného majetku, ktorý sa používa, sa znižuje opravnú položku vo výške zodpovedajúcej opotrebeniu.

Dlhodobý majetok vytvorený vlastnou činnosťou sa oceňuje vlastnými nákladmi. Vlastnými nákladmi sú všetky priame náklady vynaložené na výrobu alebo inú činnosť a všetky nepriame náklady vzťahujúce sa na výrobu alebo inú činnosť.

Náklady na výskum sa neaktivujú, ale sa účtujú do nákladov účtovného obdobia, v ktorom vznikli. Náklady na vývoj sa účtujú do obdobia, v ktorom vznikli, ale tie, ktoré sa vzťahujú na jasne definovaný výrobok alebo proces, pri ktorých možno preukázať technickú realizovateľnosť a možnosť predaja a Spoločnosť má dostatočné zdroje na dokončenie projektu, jeho predaj alebo na vnútorné použitie jeho výsledkov, sa aktivujú, a to vo výške, ktorá sa pravdepodobne získa späť z budúcich ekonomických úžitkov.

Aktivované náklady na vývoj sa odpisujú počas obdobia maximálne päť rokov, a to v tých účtovných obdobiach, v ktorých sa očakáva predaj produktu alebo využívanie procesu. Ak sa znižuje ich hodnota, odpisujú sa na sumu, ktorá sa pravdepodobne získa späť z budúcich ekonomických úžitkov.

Dlhodobý nehmotný majetok sa odpisuje podľa odpisového plánu, ktorý bol zostavený na základe predpokladanej doby jeho používania zodpovedajúcej spotrebe budúcich ekonomických úžitkov z majetku. Odpisovať sa začína prvým dňom mesiaca nasledujúceho po uvedení majetku do používania. Nehmotný majetok, ktorého obstarávacia cena (resp. vlastné náklady) neprevyšuje 2 400 EUR, sa nezaraďuje na účty dlhodobého majetku a odpisuje sa jednorazovo pri uvedení do používania.

Predpokladaná doba používania, metóda odpisovania a odpisová sadzba sú uvedené v nasledujúcej tabuľke:

	Predpokladaná doba používania v rokoch	Metóda odpisovania	Ročná odpisová sadzba v %
Solvér	3 - 5	Rovnomerne	20 - 33,33
Ostatný dlhodobý nehmotný majetok	5	Rovnomerne	20

Dlhodobý hmotný majetok sa odpisuje podľa odpisového plánu, ktorý bol zostavený na základe predpokladanej doby jeho používania zodpovedajúcej spotrebe budúcich ekonomických úžitkov z majetku. Odpisovať sa začína prvým dňom mesiaca nasledujúceho po uvedení majetku do používania. Hmotný majetok, ktorého obstarávacia cena (resp. vlastné náklady) neprevyšuje 1 700 EUR, sa nezaraďuje na účty dlhodobého majetku a odpisuje sa jednorazovo pri uvedení do používania.

Predpokladaná doba použitia, metóda odpisovania a odpisová sadzba sú uvedené v nasledujúcej tabuľke:

Stavby	Predpokladaná doba použitia v rokoch	Metóda odpisovania	Ročná odpisová sadzba v %
Samostatný hrubý majetok	20 - 40	Rovnomerne	5 - 2,5
Stráže, príslušie a zriadenia	4 - 14,5	Rovnomerne	6,9 - 25
Dopravné prostriedky	4 - 14,5	Rovnomerne	6,9 - 25
Ostatný dlhodobý majetok	6	Rovnomerne	16,67

Pozemky a obstarávaný dlhodobý hmotný majetok sa neodpisujú.

V prípade prechodného zníženia užitočnej hodnoty dlhodobého majetku, ktorá bola zistená pri inventarizácii a je výrazne nižšia ako jeho ocenenie v účtovníctve po odpočítaní oprávok, je vytvorená opravná položka na úrovni jeho zisteného užitočnej hodnoty.

c) Cenné papiere a podiely

Cenné papiere a podiely sa oceňujú pri nadobudnutí obstarávacími cenami, t.j. vrátane nákladov súvisiacich s obstaraním.

Ku dňu, ku ktorému sa zostavuje účtovná závierka, sa cenné papiere a podiely oceňujú takto:

Podiely v spoločnostiach s podstatným vplyvom sa oceňujú na základe výsledkov analýzy hodnoty týchto podielov a v prípade potreby je vytvorená opravná položka, ktorá znižuje ich hodnotu. Toto zníženie nemôžno považovať za zníženie trvalého charakteru.

Ostatné cenné papiere a podiely na základnom imaní v obchodných spoločnostiach sa oceňujú v obstarávacej cene.

Ocenenie cenných papierov a podielov sa upraví opravnými položkami, ak existuje opodstatnený predpoklad zníženia ich hodnoty pod ich účtovnú hodnotu. Opravná položka sa účtuje v sume opodstatneného predpokladu zníženia hodnoty cenných papierov a podielov oproti ich oceneniu v účtovníctve.

Zmeny reálnej hodnoty cenných papierov a podielov, ktoré tvoria podiel na základnom imaní (keď spoločnosť a nie sú cennými papiermi a podielmi v dcérskej spoločnosti alebo v spoločnosti s podstatným vplyvom, sa účtujú bez vplyvu na výsledok hospodárenia priamo do vlastného imania na účet Oceňovacie rozdiely z precenenia majetku a záväzkov.

d) Zásoby

Zásoby naskupované sa oceňujú obstarávacou cenou, ktorá zahŕňa cenu, za ktorú sa majetok obstaral, a náklady súvisiace s obstaraním (cilo, preprava, poisťné, provízie a pod.) znížené o zľavy z ceny. Zľava z ceny poskytnutá k už predaným alebo spotrebovaným zásobám sa účtuje ako zníženie nákladov na preceně alebo spotrebované zásoby. Spoločnosť účtuje o zásobách spôsobom A tak, ako to definujú postupy účtovania Úbytok zásob sa účtuje v cene zistené metódou váženého aritmetického priemeru.

Zásoby vytvorené vlastnou činnosťou sa oceňujú vlastnými nákladmi. Vlastné náklady sú priame náklady (priamy materiál, priame mzdy a ostatné priame náklady) a časť nepriamych nákladov bezprostredne súvisiacich s vyorením zásob vlastnou činnosťou (výrobná režia). Výrobná režia sa do vlastných nákladov zahŕňa v závislosti od stupňa rozpracovanosti týchto zásob.

Zásoby nadobudnuté zámenou sa oceňujú reálnou hodnotou. Rozdiel medzi reálnou hodnotou nadobudnutých zásob a úctovnou hodnotou odovzdaného majetku sa účtuje podľa charakteru tohto rozdielu na vecne prislúšný nákladový účet, na ktorom sa účtuje úbytok tohto majetku alebo na vecne prislúšny výnosový účet, na ktorom sa účtuje dosiahnutie výnosu z tohto majetku.

Ak sú obstarávacia cena alebo vlastné náklady zásob vyššie než ich čísla realizácia hodnota ku dňu, ku ktorému sa zostavuje účtovná závierka, vytvára sa opravná položka k zásobám vo výške rozdielu medzi

ich ocenením v účtovníctve s ich číslou realizácia hodnotou. Číslu realizácia hodnota je predpokladaná predpná cena zásob znížená o predpokladané náklady na ich dokončenie a náklady súvisiace s ich predajom.

e) Zákazková výroba

Ak výsledok zo zákazkovej výroby je možné spoľahlivo odhadnúť a existuje predpoklad, že zákazka nebude strátová, výnosy a náklady pripadajúce na účtovné obdobie sa účtujú metódou stupňa dokončenia, pričom stupeň dokončenia zákazky sa zisťuje kumulatívne ku dňu, ku ktorému sa zostavuje účtovná závierka ako pomer skutočne vynaložených nákladov na zákazkovú výrobu za vykonanú prácu a aktualizovateľného rozpočtu celkových nákladov na zákazkovú výrobu.

Náklady na zákazku sa vykážu v období, v ktorom vznikli. Náklady vynaložené v bežnom roku a súvisiace s budúcou činnosťou na zákazke sa nezahŕňajú do výpočtu stupňa dokončenia.

Ak výsledok zákazkovej výroby ku dňu, ku ktorému sa zostavuje účtovná závierka, nie je možné spoľahlivo odhadnúť, účtujú sa výnosy v sume vynaložených nákladov v danom účtovnom období, pri ktorých je pravdepodobné, že budú preplatené („metóda nulového zisku“). Možnosť spoľahlivejšieho odhadu výsledku zákazkovej výroby sa prehodnocuje vždy ku dňu, ku ktorému sa zostavuje účtovná závierka.

Ku dňu, ku ktorému sa zostavuje účtovná závierka, sa kumulatívny rozdiel medzi doteraz požadovanými pláňami za plnenie zákazkovej výroby a hodnotou zákazkovej výroby zistenej podľa metódy stupňa dokončenia alebo podľa metódy nulového zisku, vykáže v súvahe ako čistá hodnota záhlazky so súvťažným zápisom v prospech výnosov.

Zhrdoviteľom požadované sumy za vykonanú prácu na zákazkovej výrobe sa vykážu ako pohľadávky z obchodného styku so súvťažným zápisom v prospech výnosov zo zákazky. Predčívky, ktoré zohľadníť prijal pred vykonaním príslušnej práce sa vykážu ako prijatá predčívky alebo dlhodobé prijaté predčívky.

Ak sa ku dňu, ku ktorému sa zostavuje účtovná závierka predpokladá, že náklady prevýlia výnosy, účtuje sa okamžite o odhade očakávanej straty zo zákazkovej výroby. Výška očakávanej straty je určená bez ohľadu na to, či sa zabala práca na zákazkovej výrobe, bez ohľadu na stupeň dokončenia zákazkovej výroby alebo na výšku ziskov, ktorých vznik sa očakáva z iných zmlúv, ku ktorým sa nepriklupuje ako k jednej zákazkovej výrobe.

Očakávaná strata zo zákazkovej výroby sa vykáže ako ostatné náklady na hospodársku činnosť. V účtovnom období, v ktorom už nie je pravdepodobná strata zo zákazkovej výroby alebo je pravdepodobné zníženie straty zo zákazkovej výroby alebo zúčtovanie straty, sa vykáže zníženie ostatných nákladov na hospodársku činnosť.

f) Pohľadávky

Pohľadávky sa pri ich vzniku oceňujú ich menovitou hodnotou. Opravná položka sa vytvára k pochybným a nesobytým pohľadávkam, kde existuje riziko nevymožiteľnosti pohľadávok.

Pohľadávky po lehote splatnosti

Opravná položka vo výške	20% z hodnoty pohľadávky
nad 300 dní	50% z hodnoty pohľadávky
nad 720 dní	100% z hodnoty pohľadávky
nad 1 080 dní	

g) Finančné úby

Finančné úby tvoria peňažná hotovosť a zostatky na bankových účtoch, pričom riziko zmeny hodnoty tohto majetku je zanedbateľne nízke.

h) Náklady budúcich období a príjmy budúcich období

Náklady budúcich období a príjmy budúcich období sú vykázané vo výške, ktorá je potrebná na dosiahnutie zásady včasnej a časovej súvislosti s účtovným obdobím.

j) Opravné položky

Opravné položky sa tvoria na základe zásady opatrnosti, ak je opodstatnené predpokladať, že dôjde k zníženiu hodnoty majetku oproti jeho oceneniu v účtovníctve. Opravná položka sa účtuje v sume opodstatneného predpokladu zníženia hodnoty majetku oproti jeho oceneniu v účtovníctve.

l) Rezervy

Rezerva je záväzok predstavujúci existujúcu povinnosť Spoločnosti, ktorá vzniká z minulých udalostí a je pravdepodobná, že v budúcnosti zniží jej ekonomické účinky. Rezervy sú záväzky s neurčitým časovým vymedzením alebo výškou a oceňujú sa odhadom v sume potrebnej na splnenie existujúcej povinnosti ku dňu, ku ktorému sa zostavuje účtovná závierka.

Tvorba rezervy sa účtuje na vecne príslušný nákladový alebo majetkový účet, ku ktorému záväzok prísluša. Použitie rezervy sa účtuje na tarchu vecne príslušného účtu rezervy so súvzťažným zápisom v prospech vecne príslušného účtu záväzkov. Rozpuštenie nepotrebných rezervy alebo jej časti sa účtuje opočným účtovným zápisom ako sa účtovala tvorba rezervy.

Rezerva na bonusy, rabaty, akontá a vrátenie kúpnej ceny pri reklamácií sa tvorí ako zníženie pôvodne dosiahnutých výnosov so súvzťažným zápisom v prospech účtu rezerv.

Spoločnosť vyhodila rezervy na navyčerpané dovolienky, zamestnanecké požitky, nevyfakturované dodávky, reklamácie a náklady na audit.

k) Záväzky

Záväzky pri ich vzniku sa oceňujú menovitou hodnotou. Záväzky pri ich prevzatí sa oceňujú obstarávacou cenou. Ak sa pri inventarizácii zistí, že sumy záväzkov je iná ako ich výška v účtovníctve, uvedú sa záväzky v účtovníctve a v účtovej závierke v tomto zistenom ocenení.

l) Zamestnanecké požitky

Platy, mzdy, príspevky do štátnych dôchodkových a poisťovních fondov, platená ročná dovolienka a platená zdravotná dovolienka, bonusy a ostatné nepeniazne požitky (napr. zdravotná starostlivosť) sa účtujú v účtovnom období, a ktorým vecne a časovo súvisia.

Zamestnanec má na základe Zákonníka práce pri odchode do starobného dôchodku nárok na odmenu vo výške jednej priemernej mesačnej mzdy. Na základe kolektívnej zmluvy s odborom platnej do 31.03.2017 je Spoločnosť okrem toho povinná vypláť zamestnancom pri odchode do dôchodku sumu od 170 EUR do 470 EUR a navyše 40 EUR za každý rok, ktorý zamestnanec odpracoval v Spoločnosti nad rámec 40 rokov. Spoločnosť faktizujúci vypláca odmeny pri pracovných a životných jubileách.

Spoločnosť vzbudila na strane zamestnancov očakávanie, že bude pokračovať v poskytovaní požitkov. Podľa usúdenia vedenia Spoločnosti nie je prerušenie ich poskytovania v súčasnosti realistické.

Záväzok za už odpracovanú dobu zamestnania je ocenený v jeho súčasnej hodnote k súvahovému dňu. Poisťo-matematické zisky alebo straty sa účtujú okamžite v čase ich vzniku pri prehodnotení výšky záväzku.

Hlavné poisťo-matematické predpoklady použité na výpočet záväzku týkajúceho sa dôchodkového programu sú nasledovité:

Počet zamestnancov k 31. decembru 2018	279
Percento zamestnancov, ktorí ukončili zamestnanecký pomer so Spoločnosťou pred odchodom do dôchodku (mzsa ukončenia)	6,5%
Predpokladané zvýšenie miezd	1,5%
Diskontná satzba	1,5%
Dlhodobá inflácia	-

m) Splatená daň z príjmu

Daň z príjmov sa účtuje do nákladov Spoločnosti v období vzniku danej danej povinnosti a v položenom výkaze ziskov a strát Spoločnosť je vypočítaná zo základu vyplývajúceho z hospodárskeho výsledku pred zdanením, ktorý bol upravený o prípočítateľné a odpočítateľné položky z titulu trvalých a dočasných úprav daňového základu a umorenia straty. Daňový záväzok je uvedený po znižení o predbežky na daň z príjmov, ktoré Spoločnosť uhradila v priebehu roka. V prípade, že uhradené predbežky na daň z príjmu v priebehu roka sú vyššie ako daňová povinnosť za tento rok, Spoločnosť vykazuje výslednú daňovú pohľadávku.

n) Odložená daň z príjmu

Odložená daň z príjmu vyplýva z:

- a) rozdielov medzi účtovnou hodnotou majetku a účtovnou hodnotou záväzkov vykázanou v súvahe a ich daňovou základňou,
 - b) možnosť umorovať daňovú stratu v budúcnosti, pod ktorou sa rozumie možnosť odpočítat daňovú stratu od základu dane v budúcnosti,
 - c) možnosti previesť nevyužitú daňovú odpočty a iné daňové náklady do budúcich období.
- Odložená daňová pohľadávka sa účtuje iba do takej výšky, do akej je pravdepodobné, že bude možné dočasne rozlíšiť vyrovať voči budúcej dane.

Pri výpočte odloženej dane sa použije sadzba dane z príjmov, o ktorej sa predpokladá, že bude platiť v čase vyrovnania odloženej dane.

o) Dotácie zo štátneho rozpočtu

O nároku na dotáciu, podporu alebo príspevok sa účtuje, ak je takmer isté, že na základe splnených podmienok na poskytnutie dotácie, podpory alebo príspevku budú tieto finančné prostriedky Spoločnosti poskytnuté.

Prijaté dotácie zo štátneho rozpočtu sa účtujú ako záväzok Spoločnosti ku dňu prijatia. Dotácie na hospodársku činnosť sa účtujú ako ostatné výnosy z hospodárskej činnosti, ak sa dotácia poskytuje na úhradu nákladov, a to v časovej a vecnej súvislosti so začatím nákladov vynaložených na príslušný účel, na ktorý sa dotácia na hospodársku činnosť poskytl. Dotácie na dlhodobý majetok sa účtujú v prospech výnosov budúcich období a následne sa vykážu ako ostatné výnosy z hospodárskej činnosti v časovej a vecnej súvislosti so začatím odpisov obstaraného dlhodobého majetku.

p) Výdavky budúcich období a výnosy budúcich období

Výdavky budúcich období a výnosy budúcich období sú vykázané vo výške, ktorá je potrebná na dodržanie záväzku vecnej a časovej súvislosti s účtovným obdobím.

q) Leasing (Spoločnosť je najjomca)

Operatívny leasing. Prenajom majetku formou operatívneho leasingu sa účtuje do nákladov priebežne počas doby trvania leasingovej zmluvy.

r) Cudzía mena

Majetok a záväzky vyjadrené v cudzej mene (okrem predbežkov prijatých a poskytnutých) sa prepočítávajú na eurá referenčným výmenným kurzom určeným a vyhláseným Európskou centrálnou bankou alebo Národnou bankou Slovenska v deň predchádzajúci dňu uskutočnenia účtovného prípadu alebo v deň, ku ktorému sa zostavuje účtovná závierka. Vzniknúť kurzové rozdiely sa účtujú s vplyvom na výsledok hospodárenia.

s) Vykazovanie výnosov

Výnosy z predaja výrobkov sa vykazujú v momente prenosu rizika a vlastníctva výrobku, obvykle po dodávke. Ak sa Spoločnosť zaväzuje dopraviť výrobky na určité miesto, výnosy sa vykazujú v momente doručenia výrobku do cieľového miesta.

Výskumná a vývojová činnosť
Informácie o výskumnej a vývojovej činnosti Spoločnosti za bežné a predchádzajúce účtovné obdobie sú uvedené v nasledujúcej tabuľke:

Dlhodobý nehmotný majetok	Hodnota k 31.12.2015	Hodnota k 31.12.2015
Naklady na výskum a vývoj vynaložené v účtovnom období	3 734 394	1 185 880
Naklady na vývoj upísané v účtovnom období, z toho:	3 734 394	1 185 880
naklady na vývoj neaktivované	2 536 995	1 185 880
naklady na vývoj aktivované	1 197 399	0

Dlhodobý nehmotný majetok	Aktivované naklady na vývoj	Softvér	Oceniteľná práva	Goodwill	Ostatný DNM	Obstarávaný DNM	Poskytnuté predavky na DNM	Spolu
Prvotné ocenenie	805 330	0	0	0	28 624	0	0	833 954
Priřady	0	0	0	0	0	413 977	0	413 977
Úbytky	0	0	0	0	0	-376 327	0	0
Presuny	0	0	0	0	0	0	0	0
Stav k 31.12.2015	1 181 657	0	0	0	28 624	37 650	0	1 247 931
Operatívne položky	739 035	0	0	0	28 624	0	0	787 659
Priřady	88 164	0	0	0	0	0	0	88 164
Úbytky	0	0	0	0	0	0	0	0
Presuny	0	0	0	0	0	0	0	0
Stav k 31.12.2015	827 199	0	0	0	28 624	0	0	855 823
Operatívne položky	0	0	0	0	0	0	0	0
Stav k 1.1.2015	0	0	0	0	0	0	0	0
Zostatková hodnota	0	0	0	0	0	0	0	0
Stav k 31.12.2015	0	0	0	0	0	0	0	0
Stav k 1.1.2015	66 295	0	0	0	0	0	0	66 295
Stav k 31.12.2015	354 458	0	0	0	0	37 050	0	391 508

Informácie za predchádzajúce účtovné obdobie sú uvedené v nasledujúcej tabuľke:

Informácie za predchádzajúce účtovné obdobie sú uvedené v nasledujúcej tabuľke:

Zásoby	Zúčtovanie OP z dôvodu vyradenia majetku z účtovníctva		Stav k 31.12.2015
	Stav k 1.1.2015	Tvorba OP z dôvodu vyradenia majetku z účtovníctva	
Mietaná	16 535	0	16 535
Zásoby spolu	16 535	0	16 535

Zásoby sú poisnené v Allianz – Slovenské poisťovňa, a.s. na sumu 8 463 tis. EUR (2015: 8 463 tis. EUR).

5. Zákazková výroba a zákazková výstavba nehnuteľností určenej na predaj

Zákazková výroba
Všeobecné informácie o zákazkovej výrobe sú uvedené nižšie

Názov položky	2016	2015	Sumár k 31.12.2016	Sumár k 31.12.2015
Hodnota zmluvných výnosov	45 856 947	43 716 785	38 470 701	34 578 142

Informácia o zmene zákazkovej výroby v priebehu roka v hodnote 3,5 mil EUR je uvedená v poznámkach v časti VIII na strane 34.

Informácie o zákazkovej výrobe, ktorá k 31. decembru 2016 nebola ukončená sú uvedené v nasledujúcej tabuľke:

Hodnota položky	Sumár k 31.12.2016	Sumár k 31.12.2015
Celková suma vynaložených nákladov	35 151 875	32 199 750
Celková suma vykazovaných ziskov podľa stupňa rozpracovanosti	3 049 949	2 677 778
Celková suma rezervy na sťahové projekty	-1 731 124	-299 386
Celková suma zálohových faktúr	-20 293 643	-6 580 461
Spolu	16 177 057	27 997 681

6. Pohľadávky

Vývoj opravnej položky v priebehu bežného účtovného obdobia je zobrazený v nasledujúcej tabuľke:

Pohľadávky	Stav k 1.1.2016	Tvorba OP z dôvodu vyradenia majetku z účtovníctva	Zúčtovanie OP z dôvodu vyradenia majetku z účtovníctva	Stav k 31.12.2016
Krátkodobé pohľadávky z obchodného styku	2 654	14 650	0	17 304
Osobné pohľadávky z obchodného styku	2 654	14 650	0	17 304
Krátkodobé pohľadávky spolu	2 654	14 650	0	17 304

Informácie za predchádzajúce účtovné obdobie sú uvedené v nasledujúcej tabuľke:

Pohľadávky	Stav k 1.1.2015	Tvorba OP z dôvodu vyradenia majetku z účtovníctva	Zúčtovanie OP z dôvodu vyradenia majetku z účtovníctva	Stav k 31.12.2015
Krátkodobé pohľadávky z obchodného styku	2 654	323	0	2 654
Osobné pohľadávky z obchodného styku	2 654	323	0	2 654
Krátkodobé pohľadávky spolu	2 654	323	0	2 654

Opavná položka sa vytvára k pochytivým a nedobrym pohľadávkam, kde existuje riziko nevyhľaditeľnosti pohľadávok.

Dlhodobé pohľadávky Spoločnosti sú v lehote splatnosti. Veľková štruktúra krátkodobých pohľadávok Spoločnosti k 31. decembru 2019 je uvedená v nasledujúcej tabuľke:

Názov položky	V lehote splatnosti	Po lehote splatnosti	Pohľadávky spolu
Krátkodobé pohľadávky z obchodného styku, z toho:	4 485 520	1 765 962	6 251 482
Pohľadávky voči prepojeným útvorovým jednotkám	139 868	0	139 868
Pohľadávky v rámci podielovej účasti okrem pohľadávok voči prepojeným útvorovým jednotkám	7 771	0	7 771
Ostatné pohľadávky z obchodného styku	4 337 981	1 765 962	6 103 943
Ostatné krátkodobé pohľadávky, z toho:	20 257 168	0	20 257 168
Čistá hodnota záväzkov	16 177 057	0	16 177 057
Pohľadávky voči prepojeným útvorovým jednotkám	0	0	0
Pohľadávky v rámci podielovej účasti okrem pohľadávok voči prepojeným útvorovým jednotkám	201 000	0	201 000
Pohľadávky voči spoločnostiam, členom a združeniu	0	0	0
Sociálne poisťovanie	0	0	0
Danové pohľadávky a dotácie	56 014	0	56 014
Pohľadávky z derivátových operácií	0	0	0
Iné pohľadávky	705 027	0	705 027
Krátkodobé pohľadávky spolu	21 597 548	1 765 962	23 363 510

Informácie za predchádzajúce účtovné obdobie sú uvedené v nasledujúcej tabuľke:

Názov položky	V lehote splatnosti	Po lehote splatnosti	Pohľadávky spolu
Krátkodobé pohľadávky z obchodného styku, z toho:	5 179 706	3 907 135	9 086 841
Pohľadávky voči prepojeným útvorovým jednotkám	2 033 802	5 777	2 039 579
Pohľadávky v rámci podielovej účasti okrem pohľadávok voči prepojeným útvorovým jednotkám	3 149 104	3 901 350	7 050 454
Ostatné pohľadávky z obchodného styku	30 715 969	0	30 715 969
Ostatné krátkodobé pohľadávky, z toho:	27 997 681	0	27 997 681
Čistá hodnota záväzkov	279 267	0	279 267
Pohľadávky voči prepojeným útvorovým jednotkám	0	0	0
Pohľadávky v rámci podielovej účasti okrem pohľadávok voči prepojeným útvorovým jednotkám	0	0	0
Sociálne poisťovanie	0	0	0
Danové pohľadávky a dotácie	1 595 675	0	1 595 675
Pohľadávky z derivátových operácií	0	0	0
Iné pohľadávky	853 346	0	853 346
Krátkodobé pohľadávky spolu	35 895 675	3 907 135	39 802 810

7. Poskytnuté pôžičky

Prehľad poskytnutých pôžičiek je uvedený v nasledujúcej tabuľke:

Názov položky	Mena	Úrok p. a. v %	Dátum splatnosti	Suma istiny v mene EUR
Krátkodobé pôžičky, z toho:			k 31.12.2015	k 31.12.2015
MIA Engineering, s.r.o.	EUR	3,00 p.a.	31.12.2017	571 000
MIA Engineering, s.r.o.	EUR	3,00 p.a.	31.12.2017	100 000
Vysokomó-vývojové centrium AUTOMOTIVE	EUR	2,00 p.a.	31.12.2017	370 000
M-Property, s.r.o.	EUR	2,00 p.a.	30.04.2017	1 000
Spolu				571 000

Spoločnosť poskytla pôžičky spríazneným osobám. Spoločnosť pôžičky vrátane skupiny nazabezpečuje.

8. Odložená daňová pohľadávka

Informácie o výpočte odloženej daňovej pohľadávky a iné doplnujúce informácie k odloženej daňi sú uvedené v poznámkach v časti IV, bod 8 na strane 30.

9. Finančné účty

Finančnými účtami môže Spoločnosť voľne disponovať.

10. Časové rozlíšenie

Jednotlivé položky časového rozlíšenia sú uvedené v nasledujúcej tabuľke:

Opis položky časového rozlíšenia	Stav k 31.12.2016	Stav k 31.12.2015
Hlavný budúcich období krátkodobé, z toho:	77 130	100 231
- poisťenie	26 000	27 673
- licenčné poplatky	42 536	49 005
- ostatné	8 592	23 553
Príjmy budúcih období krátkodobé, z toho:	0	1 596 230
- licenčné poplatky	0	71 784
- nadohľadované dobročiny	0	1 524 446
Spolu	77 130	1 696 461

PASIVA

1. Vlastné imanie

Informácie o pohyboch vo vlastnom imaní a iné dodatočné informácie o vlastnom imaní Spoločnosti sú uvedené v poznámkach v časti VIII na strane 34.

2. Sociálny fond

Názov položky	2016	2015
Začiatkový stav sociálneho fondu	12 377	15 455
Tvorba sociálneho fondu na ťarchu nákladov	64 336	59 774
Tvorba sociálneho fondu zo zisku	0	0
Ostatná tvorba sociálneho fondu	4 736	9 070
Tvorba sociálneho fondu spolu	69 074	68 844
Čerpanie sociálneho fondu	61 062	71 922
Konečný zostatok sociálneho fondu	20 389	12 377

3. Záväzky

Štruktúra záväzkov podľa zostatkovej doby splatnosti k 31. decembru 2016:

Názov položky	Zväzky so zostatkovou dobou splatnosti				Spolu záväzky
	Viac ako päť rokov	Jeden rok až päť rokov	do jedného roka	po lehote splatnosti	
Ostatné dlhodobé záväzky, z toho:	0	73 208	0	0	73 208
Ostatné dlhodobé záväzky	0	52 609	0	0	52 609
Zväzky zo sociálneho fondu	0	20 399	0	0	20 399
Dlhodobé záväzky spolu	0	73 208	0	0	73 208
Krátkodobé záväzky z obchod. styku, z toho:	0	14 434 970	51 124	14 436 894	
Zväzky voči prepojeným účt. jednotkám	0	0	53 936	0	53 936
Zväzky v rámci podnikovej úasti okrem záväzkov voči zamestnancom	0	176 923	0	176 923	
Detailné záväzky z obchodného styku	0	14 202 111	51 124	14 253 235	
Ostatné krátkodobé záväzky, z toho:	0	8 558 923	0	8 558 923	
Zväzky voči zamestnancom	0	348 800	0	348 800	
Zväzky zo sociálneho poistenia	0	212 458	0	212 458	
Diaľkové záväzky a dotácie	0	398 117	0	398 117	
Zväzky z derivátových operácií	0	0	0	0	
Iné záväzky	0	63 542	0	63 542	
Krátkodobé záväzky spolu	0	15 365 893	51 124	15 417 917	

Informácie za predchádzajúce účtovné obdobie sú uvedené v nasledujúcej tabuľke:

Názov položky	Zväzky so zostatkovou dobou splatnosti				Spolu záväzky
	Viac ako päť rokov	Jeden rok až päť rokov	do jedného roka	po lehote splatnosti	
Ostatné dlhodobé záväzky, z toho:	0	345 794	0	0	345 794
Ostatné dlhodobé záväzky	0	361 568	0	0	361 568
Zväzky zo sociálneho fondu	0	12 377	0	0	12 377
Odlícený dielový záväzok	0	296 851	0	0	296 851
Dlhodobé záväzky spolu	0	345 794	0	0	345 794
Krátkodobé záväzky z obchod. styku, z toho:	0	17 371 473	2 530 788	18 908 239	
Zväzky voči prepojeným účt. jednotkám	0	2 040 468	322 578	2 363 045	
Zväzky v rámci podnikovej úasti okrem záväzkov voči prepojeným účt. jednotkám	0	0	291 341	32 028	323 369
Ostatné záväzky z obchodného styku	0	15 039 663	2 187 162	17 226 825	
Ostatné krátkodobé záväzky, z toho:	0	8 056 840	0	8 056 840	
Čistá hodnota záväzky	0	0	0	0	0
Zväzky voči prepojeným účt. jednotkám	0	0	5 401 026	0	5 401 026
Zväzky v rámci podnikovej úasti okrem záväzkov voči zamestnancom	0	0	0	0	0
Zväzky voči zamestnancom	0	0	315 660	0	315 660
Zväzky zo sociálneho poistenia	0	0	208 070	0	208 070
Diaľkové záväzky a dotácie	0	0	58 264	0	58 264
Zväzky z derivátových operácií	0	0	0	0	0
Iné záväzky	0	0	73 820	0	73 820
Krátkodobé záväzky spolu	0	23 428 313	2 536 766	25 965 079	

4. Rezervy

Prehľad pohybu rezerv za rok 2016 je uvedený v nasledujúcej tabuľke:

Názov položky	Stav k 1.1.2016		Tvorba	Použitie	Zrušenie	Stav k 31.12.2016
	1.1.2016	31.12.2016				
Dlhodobé rezervy, z toho:	143 638	0	0	0	26 818	116 820
Ostatné dlhodobé rezervy, z toho:	143 638	0	0	0	26 818	116 820
Odstupná do dôchodku a životné či prac. jubilea	143 638	0	0	0	26 818	116 820
Krátkodobé rezervy, z toho:	273 406	211 385	273 406	0	211 385	
Zákonné krátkodobé rezervy, z toho:	246 189	187 218	246 189	0	187 218	
Nadby z navyčerpáné dovolenky vrátane soc. zabezpečenia	246 189	187 218	246 189	0	187 218	
Ostatné krátkodobé rezervy, z toho:	27 217	24 167	27 217	0	24 167	
Rezerva na mládežiac, počuty	17 942	13 000	17 942	0	13 000	
Nevyfakturované dodávky	9 275	11 167	9 275	0	11 167	
Rezervy spolu	417 044	211 385	273 406	26 818	328 205	

Informácie za predchádzajúce účtovné obdobie sú uvedené v nasledujúcej tabuľke:

Názov položky	Stav k		Použitie	Zrušenie	Stav k 31.12.2015
	1.1.2015	Tvorba			
Dlhodobé rezervy, z toho:	108 280	35 358	0	0	143 638
Ostatné dlhodobé rezervy, z toho:	108 280	35 358	0	0	143 638
Ochranné do obdobia a životné či pracovné jubileá	108 280	35 358	0	0	143 638
Krátkodobé rezervy, z toho:	223 135	273 406	210 655	12 500	273 406
Základné krátkodobé rezervy, z toho:	210 655	246 189	210 655	0	246 189
Nevyfakturované dodávky	8 145	0	8 145	0	0
Mzdy za nevyčerpané dovolenky vrátane soc. Zabezpečenia	202 510	246 189	202 510	0	246 189
Ostatné krátkodobé rezervy, z toho:	12 500	27 217	0	12 500	27 217
Rezerva na reklamácie, pokuty	12 500	17 942	0	12 500	17 942
Nevyfakturované dodávky	0	9 275	0	0	9 275
Rezervy spolu	331 435	308 764	210 655	12 500	417 044

Spoločnosť má vyvorenú dlhodobú rezervu na zamestnanecké pozície, ktorá v plnej miere pokrýva záväzok Spoločnosti voči zamestnancom, vyplývajúci z kolektívnej zmluvy. Použitie dlhodobej rezervy na zamestnanecké pozície sa bude odvíjať od kolektívnej zmluvy.

5. Bankové úvery a vydané dlhopisy

Prehľad bankových úverov k je uvedený v nasledujúcej tabuľke:

Názov položky	Mena	Úrok p. a. v %	Dátum splätnosti	Suma istiny v mene EUR	
				31.12.2016	31.12.2015
Dlhodobé bank. úvery,				2 202 800	1 770 400
z toho:					
Investičný úver	EUR	3M EURI- BOR-marža	31.12.2020	1 327 880	1 770 400
Investičný úver	EUR	pevná sadzba	20.04.2021	675 000	0
Krátkodobé bank. úvery, z toho:				8 944 604	15 164 247
Kontokorent	EUR	EONIA+marža	30.09.2017	5 079 830	10 971 647
Kontokorent	EUR	1M EURI- BOR-marža	01.05.2017	3 297 174	0
Finančná tranža	EUR	1M EURI- BOR-marža	28.01.2016	0	2 000 000
Finančná tranža	EUR	1M EURI- BOR-marža	29.01.2016	0	1 750 000
Investičný úver	EUR	pevná sadzba	20.04.2021	125 000	0
Investičný úver - krátkodobá časť dlhodob. úveru	EUR	3M EURI- BOR-marža	31.12.2020	442 600	442 600
Spolu				11 147 404	16 934 647

6. Prijaté pôžičky

Prehľad prijatých pôžičiek je uvedený v nasledujúcej tabuľke:

Názov položky	Mena	Úrok p. a. v %	Dátum splätnosti	Suma istiny v mene EUR	
				31.12.2016	31.12.2015
Krátkodobé pôžičky, z toho:				0	5 401 026
MATADOR Automotive Vrbica, a.s.	EUR	5	30.11.2016	0	1 338 588
- krátkodobá časť dlhodobej pôžičky	EUR	5	31.12.2016	0	4 062 438
MATADOR Automotive Vrbica, a.s.				0	5 401 026
Spolu				0	5 401 026

7. Časové rozlíšenie

Štruktúra časového rozlíšenia je uvedená v nasledujúcej tabuľke:

Názov položky	Stav k	
	31.12.2016	31.12.2015
Výdavky budúcich období krátkodobé, z toho:	280	3 792
Spotreba PHM	280	272
Bankové úroky	0	3 520
Výnosy budúcich období dlhodobé, z toho:	185 151	191 616
Dotácie zo SR a EÚ fondov	185 151	191 616
Výnosy budúcich období krátkodobé, z toho:	6 465	926 964
Dotácia zo SR a EÚ fondov	6 465	892 225
Časové rozlíšenie tržieb - zahŕňajúca výroba	0	34 739
Spolu	191 896	1 122 372

Spoločnosť bola v roku 2008 pridelaná štátna dotácia vo výške 244 938 EUR na obstaranie dlhodobého hmotného majetku - zateplenie výrobných haly DM1 a DU12. Zostatok na účta výnosov budúcich období vo výške 185 151 EUR- dlhodobá časť a 6 465 EUR - krátkodobá časť k 31. decembru 2016 (196 081 EUR k 31. decembru 2015) je po rozpustení časti dotácie oprú o odpisom dlhodobého hmotného majetku, na ktorý bola dotácia poskytnutá a ktorý bol počas finančného roka obstaraný a zaradený do používania.

Spoločnosť získala v roku 2010 dotáciu od Slovenskej inovačnej a energetickej agentúry vo výške 5 840 tis. EUR na nákup robotizovaných pracovísk do výrobných haly vo Vrábľoch. Zostatok na účta výnosov budúcich období vo výške 0 EUR je k 31. decembru 2016 (892 225 EUR k 31. decembru 2015) po rozpuštění časti dotácie oprú o odpisom dlhodobého hmotného majetku, na ktorý bola časť dotácie poskytnutá, a ktorý bol obstaraný v roku 2010 a zaradený do používania počas finančného roka.

Spoločnosť splnila všetky podmienky poskytnutia štátnej dotácie.

4. Zmena stavu zásob vlastnej výroby

Zmena stavu zásob vlastnej výroby vo výkaze ziskov a strát predstavuje zvýšenie vo výške 3 041 856 EUR. Vychádzajúc zo súvahových položiek dosahuje zvýšenie výška 3 041 856 EUR, ako je to uvedené v nasledujúcej tabuľke:

Názov položky	Stav k		Zmena stavu vnútroorganizačných zásob	
	31.12.2016	31.12.2015	2016	2015
Nedokončená výroba a pohľadový	3 118 070	0	3 118 070	0
Vlastná výroba	28 971	105 185	-76 214	40 122
Výroky	0	0	0	0
Záväzná	0	0	0	0
Spolu:	3 147 041	105 185	3 041 856	40 122
Mazaná a škody			0	37
Zmena stavu vnútroorganizačných zásob vo výkaze ziskov a strát			3 041 856	40 159

5. Ostatné výnosy z hospodárskej a finančnej činnosti

Informácie o výnosoch pri aktivácii nákladov a o výnosoch z hospodárskej činnosti a finančnej činnosti sú uvedené nižšie:

Názov položky	2016	2015
Významné položky pri aktivácii nákladov, z toho:	1 252 352	156 724
Dlhodobý imobilný majetok výroby vlastnou činnosťou	14 790	150 724
Dlhodobý nehmotný majetok výroby vlastnou činnosťou	1 167 309	0
Aktivácia materiálu	60 153	0
Ostatné významné položky výnosov z hospodárskej činnosti, z toho:	7 038 267	2 026 691
Predej materiálu	131 423	178 809
Príjmy na majetku zistené pri inventarizácii	30 216	17 071
Výnosy z predaja dlhodobého hmotného a nehmotného majetku	5 524 308	79 996
Výnosy z otáčok	1 168 655	1 156 696
Vrády DPH z členských štátov EU	0	458 262
Náhrady škôd od poisťovne	60 213	51 210
Ostatné	143 152	124 447
Finančné výnosy, z toho:	54 535	62 308
Kurzové zisky, z toho:	753	929
Kurzové zisky ku dňu, ku ktorému sa zostavuje účtovná závierka	0	0
Ostatné významné položky finančných výnosov, z toho:	53 782	61 279
Úroky	16 318	25 114
Výnosy z predaja CP	0	0
Príjazy dividendy	21 600	35 705
Ostatné	15 804	460

Výnosy z predaja dlhodobého hmotného a nehmotného majetku predstavujú predaj buďtovy, pozemkov a strojov a zametani spoločnosti Matador Automotive Vráble. Predajná cena bola stanovená na základe značkového postupu.

NÁKLADY

6. Náklady z hospodárskej a finančnej činnosti

Prehľad nákladov spoločnosti z hospodárskej a finančnej činnosti okrem osobným nákladov je uvedený v nasledujúcej tabuľke:

Názov položky	2016	2015
Náklady za poskytnuté služby, z toho:	16 864 570	17 993 657
Náklady vďaka audítormi, auditorskej spoločnosti, z toho:	76 605	329 970
Náklady za overenie individuálnej účtovnej závierky	24 910	0
daňové poradenské služby	26 605	5 000
ostatné nesauditorské služby	50 000	300 000
Ostatné významné položky nákladov za poskytnuté služby, z toho:	16 788 055	17 663 747
Cestovné	332 384	301 676
Doprava	380 530	456 661
Opisy a udržiavanie	252 044	333 065
Nájomné	224 284	454 135
Právne, ekonomické a iné poradenstvo	196 967	116 469
Náklady na inzerciu, reklamu	116 335	423 751
Externé opravovanie výrobkov	9 641 038	11 262 151
Náklady na IT	377 941	317 641
Náklady na telekomunikačné služby	56 147	68 763
Poplatky platné Slovensku	2 452 572	2 127 062
Personálny leasing	2 304 733	2 246 720
Strážna služba, požiarna ochrana, upratovanie	125 818	124 488
Sporočkovania	47 183	-641 977
Erubný nehmotný majetok	1 125	4 042
Vzdelávanie, školenie	51 803	51 560
Dufekológia	23 048	0
Náklady na repara	32 601	0
Spracovanie technickej dokumentácie, znai, porady	0	0
Upratovanie, čistenie	37 479	0
Ostatné	92 333	12 503
Ostatné významné položky nákladov z hospodárskej činnosti, z toho:	7 317 249	806 766
Prípadj materiálu	61 545	24 149
Mazná a škody	55 781	68 923
Zostatková cena predaného dlhodobého hmotného a nehmotného majetku	5 570 710	0
Tvorba a zúčtovanie opravných položiek, rezerv k záťažovej výrobe	1 431 737	227 809
Poisťovne	128 331	125 197
Tvorba rezervy	-26 818	35 357
Členské príspevky	3 000	14 010
Dary	7 010	0
Tvorba opravných položiek k pohliaciam	14 649	0
Peasytné štipendia	29 539	0
Ostatné	21 765	11 300
Finančné náklady, z toho:	426 262	408 614
Kurzové straty, z toho:	3 422	4 653
Kurzové straty ku dňu, ku ktorému sa zostavuje účtovná závierka	0	0
Ostatné významné položky finančných nákladov, z toho:	422 840	403 961
Úroky	367 014	337 653
Ostatné náklady na finančnú činnosť	55 826	66 308

7. Osobné náklady

Prehľad osobných nákladov Spoločnosti je uvedený v nasledujúcej tabuľke:

Názov položky	2016	2015
Osobné náklady, z toho:	7 107 836	6 648 601
Mzdy	5 070 339	4 743 707
Osobné náklady na závislú činnosť	27 570	28 104
Sociálne poistenie	1 205 657	1 151 112
Záručné poistenie	524 753	506 028
Sociálne zabezpečenie	269 495	209 620
Osobné sociálne náklady	9 622	0

8. Dane

Informácie o dočasých rozdieloch a výpočte odloženej dane:

Názov položky	Stav k 31.12.2015	Zaučtovaná do vlastného imania	Zaučtované do výkazu ziskov a strát	Stav k 31.12.2016
Dhobový mesačik	-3 734 957	0	1 746 410	-1 989 517
Zásoby	14 613	0	0	14 613
Rezerva na sprostrední záležitosti	200 386	0	1 431 737	1 731 124
Pohľadávky	2 654	0	14 649	17 304
Dobové straty	946 107	0	-472 554	472 553
Dotácie	939 093	0	-880 757	53 336
Osazba	184 580	0	-34 706	149 842
Celkom	-1 348 324	0	1 786 770	449 455
Sadzba dane z príjmov (%)	22	22	22	21
Odložená daňová pohľadávka vypočítaná	0	0	306 731	94 386
Vplyv zmeny sadzby dane	0	0	-4 494	0
Celková odložená daňová pohľadávka (+)/ daňový záväzok (-)	-206 851	0	301 237	94 386

Doplnujúce informácie o odloženej dani:

Ku koncu roka 2016 došlo k zmene daňovej legislatívy, na základe ktorej sa znižuje daň z príjmov právnických osôb z 22% na 21% s účinnosťou od 1. januára 2017.

Odsúhlasenie vzťahu medzi splatnou daňou z príjmov, odloženou daňou z príjmov a výsledkom hospodárenia pred zdanením je uvedený v nasledujúcej tabuľke:

Názov položky	Základ dane	Daň v %	Základ dane	Daň v %
Výsledok hospodárenia pred zdanením, z toho:	89 633	22	191 855	22
Isotrický daň	146 347	32 196	169 020	129 036
Daňovo neuznaná náklady	-37 424	-8 233	-35 732	-8 311
Výnosy nepodliehajúce dani	-634 249	-139 535	0	0
Superpodpočet	-30 668	-6 747	3 882	854
Isr	-2 876	-110	12 031	8
Spolu	-285 762	326	2 885	1
Splatná daň z príjmov	-381 237	-436	9 146	5
Odložená daň z príjmov	-195 475	-110	12 031	8
Celková daň z príjmov	-576 712	-546	21 177	13

IV. INFORMÁCIE O INÝCH AKTÍVACH A INÝCH PASÍVACH

1. Podmienené záväzky

Druh podmieneného záväzku	Stav k 31.12.2016	Stav k 31.12.2015
Z rušenia	828 086	948 813

Vzhľadom na to, že väčšinu oblastí slovenského daňového práva (napr. legislatíva o hlásení transferového oceňovania) doteraz neboli dostatočne overené praxou, existuje neistota v tom, ako ich budú daňové orgány aplikovať. Mieru tejto neistoty nie je možné kvantifikovať a zariadne až potom, keď budú k dispozícii právne precedensy, príp. oficiálne interpretácie príslušných orgánov. Vedenie Spoločnosti si nie je vedomé žiadnych okolností, v dôsledku ktorých by jej vznikol v budúcnosti významný náklad.

2. Skutočnosti sledované na podsúvahových účtoch

Názov položky	Stav k 31.12.2016	Stav k 31.12.2015
Majstok v nejlno (operatívny premljov)	105 572	19 712

V. UDALOSTI, KTORÉ NASTALI PO DNI, KU KTORÉMU SA ZOSTAVUJE ÚČTOVNÁ ZÁVIERKA

Jedny akcionári Spoločnosti, spoločnosť M.I.L. Matinvestments Limited, notárskou zápisnicou poslanou dňa 15.12.2016 na mimoriadnom valnom zhromaždení Spoločnosti schválili nepenálny vklad Spoločnosti do základného imania spoločnosti MATADOR Automation, s.r.o. v hodnote 9 224 tis. EUR a MATADOR Tools, s.r.o. v hodnote 1 214 tis. EUR, ktorý tvorí časť podniku Spoločnosti, konkrétno organizatívne jednotky označené ako „Divízia priemyselnej automatizácie“ a „Divízia nástroje“, s účinnosťou nepenajšieho vkladu od 1.1.2017.

Spoločnosť v januári 2017 predala svoj 100%-ný obchodný podiel v spoločnosti M-Property, s.r.o. za cenu 420 tis. EUR a v marci 2017 Spoločnosť predala spoločnosťiam MATADOR Automation, s.r.o. a MATADOR Tools, s.r.o. dlhodobý nehmotný majetok (know-how) v celkovej hodnote 1,5 mil. EUR. Cena dlhodobého nehmotného majetku bola stanovená znalckým posudkom.

Po 31. decembri 2016 do dňa zostavenia účtovnej závierky neriasali ďalšie udalosti, ktoré by si vyžadovali zverejnenie alebo vykázania v účtovnej závierke za rok 2016.

VI. TRANSAKCE SO SPRIAZNĚNÝMI STRANAMI

1. Transakce mezi Společností a spřízněnými osobami

Charakteristika transakce	Spřízněná osoba	
	2016	2015
Subjekt, který v účetní jednotce výkonává rozhodující vlivy		
MATADOR Holding, a.s.	3 312 417	2 326 565
MATADOR Holding, a.s.	0	70
M.I.L. Multinvestments Limited	0	700 000
Produčtvená účtovná jednotka		
MIA Engineering, s.r.o.	279 475	1 482 604
MIA Engineering, s.r.o.	12 234	88 183
MIA Engineering, s.r.o.	7 200	21 545
CIT Tools Engineering, s.r.o.	345 776	428 566
CIT Tools Engineering, s.r.o.	25 411	37 381
CIT Tools Engineering, s.r.o.	0	5 760
CIT General Engineering, s.r.o.	516 838	577 103
CIT General Engineering, s.r.o.	21 896	24 310
CIT General Engineering, s.r.o.	0	8 400
Ostatné spřízněné strany		
MATADOR Automotive Vratka, a.s.	9 769 464	16 335 466
MATADOR Automotive Vratka, a.s.	203 027	295 867
MATADOR Automotive Vratka, a.s.	18 944 037	20 571 566
MATADOR Automotive Vratka, a.s.	173 720	458 582
MATADOR Automotive ČR s.r.o.	0	40 974
MATADOR Automotive ČR s.r.o.	46 259	53 008
MATADOR Automotive ČR s.r.o.	148 600	304 000
MATADOR Automotive ČR s.r.o.	0	5 487
Aufeer Design, s.r.o.	70 514	1 086 324
Aufeer Design, s.r.o.	0	76 315
Aufeer Design, s.r.o.	0	764 760
PARI, s.r.o.	101 240	300 150
M-Property, s.r.o.	2 314	0
DV, s.r.o.	0	5 580
DV, s.r.o.	37 262	38 517
BK Mladá Boleslav, a.r.o.	0	20 000
Stav k	31.12.2016	
Závazky z obchod. styku		104 277
Pohledávky z obchod. styku		23 612
Závazky z obchodního styku		
Pohledávky z obchod. styku		6 100
Poskytnuté půjčky		200 000
Závazky z obchod. styku		82 106
Pohledávky z obchod. styku		671
Závazky z obchod. styku		17 772
Pohledávky z obchod. styku		1 100
Závazky z obchod. styku		62 880
Pohledávky z obchod. styku		133 480
Závazky z obchodního styku		30 324
Pohledávky z obchod. styku		3 600
Závazky z obchod. styku		264
Závazky z obchod. styku		26 164
Pohledávky z obchod. styku		6 708
Poskytnuté půjčky		1 000

2. Příjmy a výhody členů statutárního orgánu, dozorčího orgánu a jiného orgánu

Název položky	statutární orgán		dozorčí rada		jiný orgán		Spolu
	2016	2015	2016	2015	2016	2015	
Priznané odměny za účt. období z důvodu výkonu funkce, z toho:	13 051	13 564	14 520	14 520	0	0	27 571 28 104
Priznané odměny sdělaných členov	13 001	13 594	14 520	14 520	0	0	27 571 28 104
Spolu	13 051	13 564	14 520	14 520	0	0	27 571 28 104

VII. OSTATNÉ INFORMÁCIE

Spoločnosť nebolo udelená výlučné právo alebo osobitné právo poskytovať služby vo verejnom záujme.

Na spoločnosť sa rovnako nevzťahuje § 23d ods. 6 zákona o účtovníctve.

VIII. PREHLAD POHYBOV VLASTNÉHO IMANIA

1. Vlastné imanie

Prehľad pohybu vlastného imania v priebehu bežného a predchádzajúceho účtovného obdobia je uvedený v nasledujúcich tabuľkách:

Položka vlastného imania	Stav k 1.1.2016	Prirástky	Úbytky	Presuny	Stav k 31.12.2016
Základné imanie	15 155 085	0	0	0	15 155 085
Zmena základného imania	0	0	0	0	0
Pohľadávky za upísané vlastné imanie	0	0	0	0	0
Emisné ážio	0	0	0	0	0
Ostatné kapitálové fondy	0	0	0	0	0
Zákonný rezervný fond a nedeleňný fond	193 578	0	0	17 982	211 560
Rezervný fond na vlastné akcie a vlastné podiely	0	0	0	0	0
Štatutárne fondy	0	0	0	0	0
Ostatné fondy	0	0	0	0	0
Oceňovacie rozdiely z precenenia majetku a záväzkov	0	0	0	0	0
Oceňovacie rozdiely z kapitálových účasín	0	0	0	0	0
Oceňovacie rozdiely z precenenia pri zlúžení, splynutí a rozdelení	0	0	0	0	0
Nerozdelený zisk minulých rokov	446 639	0	0	161 842	608 481
Neuhrazená strata minulých rokov	0	-3 575 511	0	0	-3 575 511
Výsledok hospodárnenia bežného účtov. obdobia	179 824	185 108	0	-179 824	185 108
Vlastné imanie spolu	15 975 127	-3 389 403	0	0	12 594 723

Spoločnosť v roku 2016 identifikovala chybu z minulosti v zákazkovej výrobe v hodnote 3 575 tis. EUR, ktorú zaúčtovala ako opravu chyby minulých období na tarcho účtu neutrasených strát v prospech čistej hodnoty zákazky.

Položka vlastného imania	Stav k 1.1.2015	Prirástky	Úbytky	Presuny	Stav k 31.12.2016
Základné imanie	15 155 085	0	0	0	15 155 085
Zmena základného imania	0	0	0	0	0
Pohľadávky za upísané vlastné imanie	0	0	0	0	0
Emisné ážio	0	0	0	0	0
Ostatné kapitálové fondy	0	0	0	0	0
Zákonný rezervný fond a nedeleňný fond	77 970	0	0	115 808	193 578
Rezervný fond na vlastné akcie a vlastné podiely	0	0	0	0	0
Štatutárne fondy	0	0	0	0	0
Ostatné fondy	0	0	0	0	0
Oceňovacie rozdiely z precenenia majetku a záväzkov	0	0	0	0	0
Oceňovacie rozdiely z kapitálových účasín	0	0	0	0	0
Oceňovacie rozdiely z precenenia pri zlúžení, splynutí a rozdelení	0	0	0	0	0
Nerozdelený zisk minulých rokov	106 168	0	0	340 472	446 640
Neuhrazená strata minulých rokov	0	0	0	0	0
Výsledok hospodárnenia bežného účtovného obdobia	1 156 080	179 824	700 000	-455 080	1 79 824
Vlastné imanie spolu	16 495 303	179 824	700 000	0	15 975 127

Základné imanie Spoločnosti tvorí 450 616 akcií v menovitej hodnote 33,19 EUR. Všetky akcie sú spojené a rovnakými právami pro akciónarov. Hodnota splateného základného imania predstavuje 15 155 085 EUR.

Zmeny vo vlastnom imaní predstavujú zmeny z titulu rozdelenia výsledku hospodárnenia za predchádzajúce obdobie a z titulu správneho vykazovania zákazkovej výroby z roku 2015.

Zisk na akciu predstavujú 0,41 EUR (2015: 0,39 EUR)

2. Rozdelenie zisku za predchádzajúci rok 2015

Účtovný zisk za rok 2015 vo výške 179 824 EUR bol rozdelený nasledovne:	
- Prídela do rezervného fondu:	17 982 EUR
- Prevod do nerozdelených ziskov minulých rokov:	161 842 EUR

3. Rozdelenie zisku za bežný rok 2016

Štatutárny orgán navrhuje rozdeliť zisk za rok 2016 nasledovne:	
- Prídela do rezervného fondu:	19 511 EUR
- Prevod do nerozdelených ziskov minulých rokov:	175 597 EUR

IX. PREHLAD PEŇAŽNÝCH TOKOV

Na účely uvádzania údajov v prehľade peňažných tokov sa rozumie:

- peňažnými prostriedkami peňažná hotovosť, ekvivalenty peňažnej hotovosti, peňažné prostriedky na bežných účtoch v bankách alebo pobočkách zahraničných bánk, kontokorentný účet a časť zostatku účtu peniaze na ceste, ktorý sa viaže k prevodu medzi bežným účtom a pokladnicou alebo medzi dvoma bankovými účtami;
- ekvivalentmi peňažnej hotovosti krátkodobé finančné nástroje, ktoré je zameraný za vopred známou sumu peňažných prostriedkov, pri ktorom nie je riziko výraznej zmeny jeho hodnoty v najbližších troch mesiacoch ku dňu, ku ktorému sa zostavuje účtovná závierka, napríklad termínové vklady na bankových účtoch, ktoré sú uložené najviac na trojmesačnú výpovednú lehotu, likvidné cenné papiere určené na obchodovanie, prioritné akcie obstarané účtovnou jednotkou, ktoré sú splatné do troch mesiacov odo dňa, ku ktorému sa zostavuje účtovná závierka.

Spoločnosť zostavila prehľad peňažných tokov pomocou nepriamej metódy.

Názov položky	2016	2015
Výsledok hospodárenia pred zdanením	89 033	191 885
Úpravy o nepeňažné operácie:		
Odpisy dlhodobého majetku	3 326 090	3 467 340
Odpis zárob	55 781	66 923
Odpis pohľadávky	0	21
Zmena stavu opravných položky k dlhodobému majetku	-795 180	132 530
Zmena stavu opravných položky k pohľadávkam	14 650	0
Zmena stavu rezerv	0	-1 722
Úrakové náklady (mieľa)	-88 839	85 009
Strata / (zisk) z predaja dlhodobého majetku	350 636	312 539
Výnosy z dlhodobého finančného majetku	46 402	-79 986
Ostatné položky nezahrnuté do nepeňažných operácií	0	0
Zisk z prevádzky pred zmenou pracovného kapitálu	2 989 173	4 177 099
Zmena pracovného kapitálu:		
Úbytok (prírastok) pohľadávok z obchodného styku a časového rozlíšenia	14 130 224	-16 102 089
Úbytok (prírastok) zárob	-1 752 879	-1 640 124
(Úbytok) prírastok záväzkov a časového rozlíšenia	-6 287 284	1 836 524
Iné	0	0
Prevádzkové peňažné toky	9 089 234	-11 728 680

Názov položky	2016	2015
Peňažné toky z prevádzkovej činnosti	9 089 234	-11 728 680
Zaplatené úroky	-367 014	-337 683
Prijaté úroky	16 378	25 114
Zaplatená daň z príjmov	-139 958	-554 838
Výnosy z príjmov	356 022	0
Výnosy z mimoriadnych pohľadok	-3 593 494	-700 000
Ostatné položky nezahrnuté do prevádzkovej činnosti	0	0
Čisté peňažné toky z prevádzkovej činnosti	8 954 664	-13 295 938
Peňažné toky z investičnej činnosti	-2 950 730	-3 218 724
Nákup dlhodobého majetku	5 524 309	79 996
Príjmy z predaja dlhodobého majetku	0	-1 143 538
Poukrymúš dlhodobé pohľadky	21 900	0
Príjmy z dividendy	0	0
Čisté peňažné toky z investičnej činnosti	-2 950 730	-3 218 724
Peňažné toky z finančnej činnosti	17 982	0
Príjmy zo zvýšenia základného imania a ostatných kapitálových fondov	-5 787 243	16 934 647
Príjmy / splátky úverov a pôžičiek od bank	-5 401 028	275 522
Príjmy / splátky pôžičiek prijatých od spoločností v Skupine	0	0
Splátky dlhodobých záväzkov	-11 170 287	17 210 169
Čisté peňažné toky z finančnej činnosti	17 982	0
Kurzové rozdiely k peňažným prostriedkom a ekvivalentom	0	0
Prírastok (úbytok) peňažných prostriedkov a peňažných ekvivalentov	379 555	-368 035
Peňažné prostriedky a peňažné ekvivalenty na začiatku roka	60 020	428 055
Peňažné prostriedky a peňažné ekvivalenty na konci roka	439 575	60 020



MATADOR Industries, a.s.
Továrenská 1, Dubnica nad Váhom
Slovak Republic