

**WIMEX , spol. s r.o. Soblahovská 2050, 911 01
TRENČÍN**

**VÝROČNÁ SPRÁVA
za rok 2016**

Sídlo spoločnosti: 911 01 Trenčín
Miesto podnikania: 911 01 Trenčín
IČO: 36308366
DIČ: 2020176521
IČ pre DPH: SK2020176521

Zapísaná v obchodnom registri OS Trenčín
Oddiel: Sro Vložka č.: 11538/R

Kraj: Trenčiansky
Telefón: 032/6400820
Telefax: 032/6400823
e- mail: wimex@wimex.eu

OBSAH

1. CHARAKTERISTIKA A ŠTRUKTÚRA SPOLOČNOSTI	3
1.1 Charakteristika WIMEX, spol. s r.o. a jej majetková účasť	3
1.2 Orgány spoločnosti	3
1.3 Informácie o spoločníkoch WIMEX spol. s r.o.	3
2. VÝVOJ ČINNOSTI, HOSPODÁRENIA A FINANČNEJ SITUÁCIE ZA ROKY 2015 – 2016	4
2.1 Podnikateľská činnosť spoločnosti	4
2.2 Stav majetku a finančná situácia spoločnosti.....	6
2.3 Ľudské zdroje.....	8
3. NÁVRH VALNÉHO ZHROMAŽDENIA NA ROZDELENIE ZISKU ZA ROK 2016	10
4. HLAVNÉ SMERY BUDÚCEHO VÝVOJA PODNIKATELSKEJ ČINNOSTI PRE ROK 2017.	11
5. OSTATNÉ INFORMÁCIE.....	12
6. ÚČTOVNÁ ZÁVIERKA SPOLOČNOSTI ZA ROK 2016.....	13

1. CHARAKTERISTIKA A ŠTRUKTÚRA SPOLOČNOSTI

1.1 Charakteristika WIMEX, spol. s r.o. a jej majetková účasť

WIMEX, spol. s r.o. bola založená spoločenskou zmluvou zo dňa 15.4.1999 a do obchodného registra bola zapísaná 03.06.1999.

Pri založení spoločnosti bolo vytvorené základné imanie vo výške 200 tis. Sk , ktoré bolo v roku 2004 navýšené na 3.200 000,- SK.

Z titulu konverzie na menu euro k 1.1.2009 je menovitá hodnota základného imania 106 220,54 EUR.

Spoločnosť WIMEX, spol. s r.o. so sídlom Soblahovská 2050, 911 01 v Trenčíne podľa zápisu v obchodnom registri, vedenom Okresným súdom v Trenčíne v oddieli: Sro, vložka číslo: 11538/R, vznikla dňa 15.04.1999. Predmetom činnosti spoločnosti je:

- kúpa tovaru za účelom jeho predaja konečnému spotrebiteľovi (maloobchod) alebo na účely jeho predaja iným prevádzkovateľom živnosti (veľkoobchod)
- sprostredkovateľská činnosť
- reklamná, propagačná a inzerčná činnosť

1.2 Orgány spoločnosti

Orgány spoločnosti sú:

Konatelia: Martin Silvester Winter
 Thomas Winter
 Ivana Lacová
 Marián Baláž

1.3 Informácie o spoločníkoch WIMEX spol. s r.o.

Tabuľka 1, Štruktúra spoločníkov spoločnosti k 31.decembru 2016

Spoločníci	Podiel na základnom imaní		Hlasovacie práva
	v EUR	%	%
Thomas Winter	53 110	50	50
Martin Silvester Winter	53 110	50	50
Spolu	106 220	100	100

2. VÝVOJ ČINNOSTI, HOSPODÁRENIA A FINANČNEJ SITUÁCIE ZA ROKY 2015 – 2016

2.1 Podnikateľská činnosť spoločnosti

Navzdory zložitým ekonomickým podmienkam na domácom trhu sa spoločnosť svojou podnikateľskou činnosťou zodpovedajúcou predmetu činnosti, zakotvenom v obchodnom registri a živnostenskom liste snažila dosiahnuť výsledky zodpovedajúce zámerom obchodno-finančného plánu. Obchodno-finančný plán pre rok 2015 nebol založený na intenzívnom raste predaja, ale na skvalitnení služieb a komfortu ktoré spoločnosť poskytuje svojim odberateľom v spojení s predajom tovaru. Z tohto pohľadu by sa dalo povedať, že spoločnosť bola v plnení podnikateľského zámeru viac menej úspešná čoho dôkazom je aj to že jedenásty rok po sebe vykázala ako výsledok hospodárenia zisk.

Vybrané ekonomické ukazovatele za účtovné obdobie sú uvedené v nasledujúcich tabuľkách. Hodnoty sú uvádzané v Euro.

Tabuľka 2, Tržby z predaja tovaru

Tržby z predaja tovaru:				
rok	tuzemské	zahraničné	spolu	rozdiel
2015	10 543 334	0	10 543 334	
2016	11 234 943	0	11 234 943	691 609

Náklady vynaložené na obstaranie predaného tovaru:

rok	rozdiel
2015	9 765 856
2016	10 218 606
	452 750

Obchodná marža:

rok	rozdiel
2015	777 478
2016	1 016 337
	238 859

V roku 2016 došlo k nárastu tržieb z predaného tovaru oproti roku 2015 v celkovom úhrne o 5,21 %, čo je menší nárast oproti predchádzajúcemu obdobiu. Obchodná marža medziročne vzrástla o 21,65 %. Všetky tržby z predaja u boli dosiahnuté na domácom trhu.

Tabuľka 3, Sumárne porovnanie výnosov a nákladov

Sumárne porovnanie výnosov a nákladov:

rok	výnosy	rozdiel-výnosy	%	náklady	rozdiel-náklady	%
2015	10 546 799			10 286 179		
2016	11 237 526	690 727	6,55%	10 793 308	507 129	4,93%


V percentuálnom vyjadrení zaznamenali výnosy nárast o 6,55% Náklady medziročne vzrástli o 4,93 %.

V nákladoch majú najväčšie zastúpenie náklady na obstaranie tovaru, ktoré sa na celkových nákladoch podieľajú hodnotou 93,80 Náklady na obstaranie tovaru boli na úrovni 10,2 mil. EUR čo je oproti predchádzajúcemu obdobiu nárast o 3,95 % .

Za rok 2016 dosiahla spoločnosť zisk po zdanení vo výške 344 169,- Eur. V porovnaní s rokom 2014 je to nárast o 40,85 čo predstavuje približne čiastku 142 621 Eur.

Ak si tieto čísla porovnáme z rokom 2015 , tak tieto nárasty sú nižšie , ale to svedčí o tom že cieľom spoločnosti nie je rýchle napredovanie, ale udržanie stability na trhu. Čo sa zatiaľ aj darí.

Štruktúra nákladov za rok 2016



2.2 Stav majetku a finančná situácia spoločnosti

Hodnota majetku spoločnosti oproti roku 2015 vzrástla o 38 364,- EUR. Percentuálne tvorí neobežný majetok 33,46% z hodnoty majetku a zvyšok tvorí obežný majetok z ktorého najväčší podiel predstavujú krátkodobé pohľadávky.


Firma sídli vo vlastných priestoroch a má vo vlastníctve aj pozemok na ktorom sa tieto priestory nachádzajú, toto má za následok vysoký podiel neobežného majetku na celkovom stave majetku firmy.

Štruktúra majetku je zhrnutá v tabuľke č. 4 .

Tabuľka 4, Štruktúra majetku

štruktúra majetku	rok	
	2016	2015
Neobežný majetok	290 207	308 943
dlhodobý nehmotný majetok	0	0
dlhodobý hmotný majetok	290 207	308 943
dlhodobý finančný majetok	0	0
Obežný majetok	1 082 703	1 025 744
zásoby	23 113	31 884
dlhodobé pohľadávky	1 996	1 580
krátkodobé pohľadávky	1 044 778	990 078
finančné účty	12 816	2 202
Časové rozlíšenie	452	311
Aktíva celkom	1 373 362	1 334 998

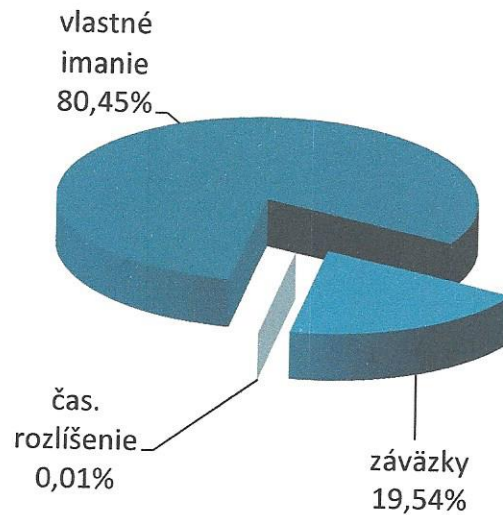
Štruktúra majetku spoločnosti - rok 2015



Tabuľka 5, Zdroje krytia spoločnosti

zdroje krytia		
	2016	2015
Vlastné imanie (vlast.zdr krytia)	1 104 984	840 813
základné imanie	106 221	106 220
kapitálové fondy	10 622	10 622
fondy zo zisku		
výsledok hosp. minulých rokov	643 972	522 423
výsledok hosp. za účt. obdobie	344 169	201 548
Závazky (cudzíe zdr. krytia)	268 287	494 185
rezervy	10 842	9 056
dlhodobé záväzky	988	665
krátkodobé záväzky	256 457	374 688
bankové úvery a výpomoci	0	109 776
Časové rozlíšenie	91	
Pasíva celkom	1 373 362	1 334 998

Štruktúra zdrojov spol. za rok 2016

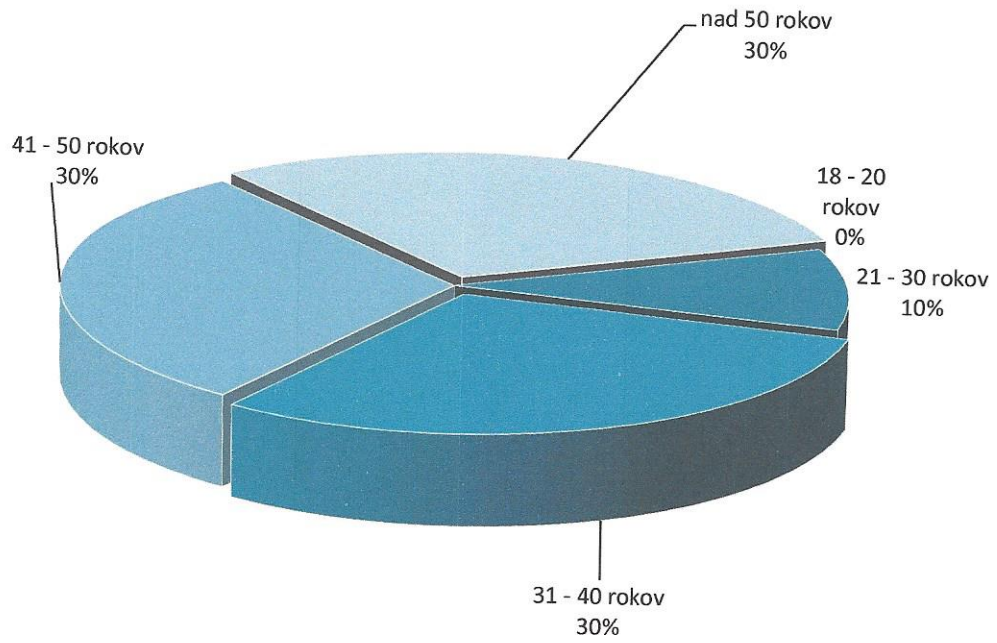


2.3 Ľudské zdroje.

K 31.12.2016 spoločnosť zamestnávala 10 zamestnancov, z toho 2 vedúcich pracovníkov.

Z celkového počtu zamestnancov tvoria ženy 50%. Z hľadiska vekovej štruktúry, sú zamestnanci v kategórii 31 – 40 rokov v rovnakom pomere ako zamestnanci v kategórii 41 – 50 rokov a nad 50 rokov a to 30% z celkového počtu zamestnancov.

Veková štruktúra zamestnancov k 31.12.2016



3. NÁVRH VALNÉHO ZHROMAŽDENIA NA ROZDELENIE ZISKU ZA ROK 2016

Valné zhromaždenie, ktoré zasadalo dňa 4.8.2016 rozhodlo že zisk za r. 2016 bude v plnej výške preúčtovaný na účet 428 – nerozdelený zisk z minulých rokov.

4. HLAVNÉ SMERY BUDÚCEHO VÝVOJA PODNIKATEĽSKEJ ČINNOSTI PRE ROK 2017.

Hlavným a dlhodobým cieľom spoločnosti je zostať kompetentným, dôveryhodným a spoľahlivým obchodným partnerom. Spoločnosť vynaloží maximálne úsilie aby zabezpečila seriózne a dôveryhodné vystupovanie voči svojim zákazníkom .

Medzi priority spoločnosti patrí udržanie a stabilizácia pozície na trhu.

Nevyhnutnosťou naďalej zostáva udržanie a zlepšovanie kvality predaja . Služby zákazníkom chceme skvalitniť aj tým , že máme v úmysle vybudovať určité skladové priestory , a zabezpečiť tak väčšiu pružnosť v dodávke tovaru k zákazníkovi.

Ďalšou nemenej dôležitou prioritou spoločnosti je sledovanie a aplikácia legislatívnych zmien v podmienkach spoločnosti.

5. OSTATNÉ INFORMÁCIE

Po skončení účtovného obdobia , za ktoré sa vyhotovuje výročná správa, nenastali udalosti osobitného významu, ktoré by sme chceli zverejniť, prípadne ktoré by mohli významne ovplyvniť údaje účtovnej závierky uvádzané vo výročnej správe.

Spoločnosť nevykazuje zápornú hodnotu vlastného imania , sú predpoklady nepretržitého pokračovania činnosti.

Spoločnosť nerealizuje činnosť na výskum a vývoj, v súvislosti s tým neúčtuje žiadne náklady.

Nadobúdanie vlastných akcií, obchodných podielov materskej účtovnej jednotky sa spoločnosti netýka .

Neevidujeme osobitné predpisy ktoré by vyžadovali údaje spoločnosti.

Účtovná jednotka nemá organizačnú zložku v zahraničí.

Nie sme si vedomí negatívneho vplyvu našej účtovnej jednotky na životné prostredie.

Povinnosti vyplývajúce z obchodnej činnosti s papierom a plastmi voči recyklačnému fondu si plníme.

6. ÚČTOVNÁ ZÁVIERKA SPOLOČNOSTI ZA ROK 2016

/ v prílohe/

V Trenčíne 12.8.2017



.....
Ivana Lacová
štatutárny zástupca