



MINISTERSTVO PRÁCE, SOCIÁLNYCH VECÍ A RODINY  
SLOVENSKEJ REPUBLIKY

**KONSOLIDOVANÁ VÝROČNÁ SPRÁVA**  
**Ministerstva práce, sociálnych vecí a rodiny**  
**Slovenskej republiky**  
**za rok 2016**

v Bratislave, október 2017

## OBSAH

ÚVOD .....	1
1 IDENTIFIKÁCIA KAPITOLY MINISTERSTVA PRÁCE, SOCIÁLNYCH VECÍ A RODINY SLOVENSKEJ REPUBLIKY .....	2
1.1 Postavenie a pôsobnosť ministerstva .....	2
1.2 Hlavné úlohy ministerstva .....	3
1.3 Iné úlohy ministerstva.....	4
1.4 Vzťahy ministerstva k ministerstvám, ostatným ústredným orgánom štátnej správy, ďalším orgánom a organizáciám, právnickým osobám a fyzickým osobám.....	5
1.5 Organizácie v pôsobnosti kapitoly MPSVR SR .....	6
1.5.1 Rozpočtové organizácie v pôsobnosti kapitoly MPSVR SR a ich činnosť .....	7
1.5.1.1 Inštitút pre pracovnú rehabilitáciu občanov so zdravotným postihnutím (IPR).....	7
1.5.1.2 Rehabilitačné stredisko pre zrakovo postihnutých (RSZP) .....	8
1.5.1.3 Centrum pre medzinárodnoprávnu ochranu detí a mládeže (CMPODM).....	8
1.5.1.4 Implementačná agentúra Ministerstva práce, sociálnych vecí a rodiny Slovenskej republiky (IA MPSVR SR).....	9
1.5.1.5 Národný inšpektorát práce (NIP) a Inšpektoráty práce (IP) .....	10
1.5.1.6 Ústredie práce, sociálnych vecí a rodiny, úrady práce, sociálnych vecí a rodiny a detské domovy .....	11
1.5.2 Príspevková organizácia v pôsobnosti kapitoly MPSVR SR a jej činnosť .....	11
1.5.2.1 Inštitút pre výskum práce a rodiny (IVPR).....	11
1.5.3 Obchodná spoločnosť so 100 % majetkovou účasťou štátu – Technická inšpekcia, a. s. ....	12
2 POSLANIE A STREDNODOBÝ VÝHLAD .....	12
2.1 Zamestnanosť a sociálna inklúzia.....	13
2.1.1 Zamestnanosť.....	13
2.1.1.1 Zefektívnenie služieb zamestnanosti .....	14
2.1.1.2 Integrácia dlhodobo nezamestnaných.....	15
2.1.1.3 Podpora získavania zručností .....	16
2.1.1.4 Znižovanie regionálnych rozdielov .....	16
2.1.2 Sociálna inklúzia.....	17
2.1.2.1 Podpora rodiny.....	17

2.1.2.2	Sociálne služby .....	19
2.1.2.3	Podpora prirodzeného rodinného prostredia dieťaťa .....	22
2.1.2.4	Sociálna pomoc osobám s ťažkým zdravotným postihnutím .....	24
2.1.2.5	Podpora zamestnanosti mladých ľudí .....	25
2.1.2.6	Zosúladenie pracovného a rodinného života .....	25
2.2	Sociálne poistenie a dôchodkové sporenie .....	26
2.3	Bezpečnosť a ochrana zdravia pri práci .....	27
3	ĽUDSKÉ ZDROJE A RIADENIE .....	27
4	VÝSLEDKY ROZPOČTOVÉHO HOSPODÁRENIA KAPITOLY MPSVR SR ...	30
4.1	Príjmy kapitoly MPSVR SR .....	35
4.1.1	Príjmy kapitoly MPSVR SR podľa ekonomickej klasifikácie .....	37
4.2	Výdavky kapitoly MPSVR SR .....	38
4.2.1	Výdavky kapitoly MPSVR SR podľa ekonomickej klasifikácie .....	39
4.2.2	Výdavky kapitoly MPSVR SR podľa funkčnej klasifikácie .....	42
4.2.3	Vyhodnotenie plnenia programovej štruktúry kapitoly MPSVR SR .....	43
4.3	Výsledok rozpočtového hospodárenia kapitoly MPSVR SR .....	48
5	KOMENTÁR KU KONSOLIDOVANEJ ÚČTOVNEJ ZÁVIERKE KAPITOLY MPSVR SR ZA ROK 2016 .....	50
5.1	Konsolidovaná súvaha MPSVR SR .....	51
5.2	Konsolidovaný výkaz ziskov a strát MPSVR SR .....	62
5.3	Udalosti osobitného významu po skončení účtovného obdobia .....	71
	ZÁVER .....	71

## PRÍLOHA

Konsolidovaná účtovná závierka Ministerstva práce, sociálnych vecí a rodiny Slovenskej republiky k 31. 12. 2016.

## Zoznam skratiek

€	mena euro
a pod.	a podobne
a. s.	akciová spoločnosť
APTP	aktívna politika trhu práce
atď.	a tak ďalej
BOZP	bezpečnosť a ochrana zdravia pri práci
BSK	Bratislavský samosprávny kraj
cca	približne (z latinského circa)
CKS	Centrálny konsolidačný systém
CMPODM	Centrum pre medzinárodnoprávnu ochranu detí a mládeže
CO	Certifikačný orgán
COE alebo RE	Council of Europe alebo Rada Európy
CV MPSVR SR resp. Centrum vzdelávania	Centrum vzdelávania Ministerstva práce, sociálnych vecí a rodiny Slovenskej republiky
č.	číslo
DeD	detský domov
ECSWPR	Európske centrum pre sociálnu politiku a výskum
EK	Ekonomická klasifikácia rozpočtovej klasifikácie
ERDF	Európsky fond regionálneho rozvoja (angl. European Regional Development Fund)
ESF	Európsky sociálny fond
ESKO	Národný projekt Efektívnymi službami k občanovi
EÚ	Európska únia
FSR	Fond sociálneho rozvoja
HP RMŽ a ND	Horizontálne princípy Rovnosť mužov a žien a Nediskriminácia
IA MPSVR SR	Implementačná agentúra Ministerstva práce, sociálnych vecí a rodiny Slovenskej republiky
IA ZaSI	Implementačná agentúra pre Operačný program Zamestnanosť a sociálna inklúzia
IČO	Identifikačné číslo organizácie
ILO	Medzinárodná organizácia práce (z anglického International Labour Organization)
IP	Inšpektorát práce
IPR	Inštitút pre pracovnú rehabilitáciu občanov so zdravotným postihnutím
IPSAS	Medzinárodné účtovné štandardy pre verejný sektor (z anglického International Public Sector Accounting Standards)
ISSA / MASZ	Medzinárodná asociácia sociálneho zabezpečenia
IVPR	Inštitút pre výskum práce a rodiny
KÚZ MPSVR SR	Konsolidovaná účtovná závierka kapitoly Ministerstva práce, sociálnych vecí a rodiny Slovenskej republiky
MF SR	Ministerstvo financií Slovenskej republiky
mil.	milión
mld.	miliarda
MMF/IMF	Medzinárodný menový fond (z anglického International Monetary Fund)
MPSVR SR resp. ministerstvo	Ministerstvo práce, sociálnych vecí a rodiny Slovenskej republiky
MŠVVaŠ SR	Ministerstvo školstva, vedy, výskumu a športu Slovenskej republiky

MZVaEZ SR	Ministerstvo zahraničných vecí a európskych záležitostí Slovenskej republiky
napr.	napríklad
NFM	Nórsky finančný mechanizmus
NIP	Národný inšpektorát práce
NP	národný projekt
NR SR	Národná rada Slovenskej republiky
OBSE	Organizácia pre bezpečnosť a spoluprácu v Európe (z anglického Organization for Security and Co-operation in Europe)
Odbor PJ	Odbor platobnej jednotky
ods.	odsek
odst.	odstavec
OECD	Organizácia pre hospodársku spoluprácu a rozvoj (z anglického Organisation for Economic Co-operation and Development)
OOV	ostatné osobné vyrovnanie
OP	operačný program
OP FEAD	Operačný program potravinovej a základnej materiálnej pomoci
OP LZ	Operačný program Ľudské zdroje
OP ZaSI	Operačný program Zamestnanosť a sociálna inklúzia
OPIS	Operačný program Informatizácia spoločnosti
OS	obchodná spoločnosť
OSN	Organizácia Spojených národov
p. b.	percentuálny bod
písm.	písmeno
PJ resp. PJ MPSVR SR	Platobná jednotka Ministerstva práce, sociálnych vecí a rodiny Slovenskej republiky
PO	príspevková organizácia
r.	rok
resp.	respektíve
RO	rozpočtová organizácia
RSZP	Rehabilitačné stredisko pre zrakovo postihnutých
SchR	schválený rozpočet
SIA	Sociálna implementačná agentúra
skut.	skutočnosť
SOŠ	Stredná odborná škola
SPODaSK	sociálnoprávna ochrana detí a sociálna kuratela
SR	Slovenská republika
sústava NIP	Národný inšpektorát práce a Inšpektoráty práce
sústava ÚPSVR	Ústredie práce, sociálnych vecí a rodiny, Úrady práce sociálnych vecí a rodiny a štátne detské domovy
SŽP	súhrnná žiadosť o platbu
ŠR	štátny rozpočet
t.j.	to jest
tab.	tabuľka
Tel.	telefónne číslo

tis.	tisíc
tzv.	takzvaný
UoZ	uchádzač o zamestnanie
ÚPSVaR resp. úrad práce	Úrad práce, sociálnych vecí a rodiny
ÚPSVR resp. Ústredie práce	Ústredie práce, sociálnych vecí a rodiny
UR	upravený rozpočet
v z. n. p.	v znení neskorších predpisov
VOJ	vnútorná organizačná jednotka
VS	verejná správa
Web	webové sídlo
Z. z.	Zbierka zákonov
Zb.	zbierka
ZP	zdravotné postihnutie

## Zdroje údajov

Návrh záverečného účtu za r. 2016	<a href="https://www.employment.gov.sk/sk/ministerstvo/vyroczne-spravy-uctovne-uzavierky-ministerstva/2016/">https://www.employment.gov.sk/sk/ministerstvo/vyroczne-spravy-uctovne-uzavierky-ministerstva/2016/</a>
Rozpočet MPSVR SR na rok 2016 a 2017	<a href="https://www.employment.gov.sk/sk/ministerstvo/rozpocet-ministerstva/rozpocet-ministerstva-rok-2016.html">https://www.employment.gov.sk/sk/ministerstvo/rozpocet-ministerstva/rozpocet-ministerstva-rok-2016.html</a> <a href="https://www.employment.gov.sk/sk/ministerstvo/rozpocet-ministerstva/rozpocet-ministerstva-rok-2017.html">https://www.employment.gov.sk/sk/ministerstvo/rozpocet-ministerstva/rozpocet-ministerstva-rok-2017.html</a>
Programové vyhlásenie vlády SR	<a href="http://www.vlada.gov.sk/programove-vyhlasesenie-vlady-sr-na-roky-2016-2020/?pg=2">http://www.vlada.gov.sk/programove-vyhlasesenie-vlady-sr-na-roky-2016-2020/?pg=2</a>
Výročné správy a kontrakty RO/PO v zriaďovacej pôsobnosti MPSVR SR	<a href="https://www.employment.gov.sk/sk/organizacie-ministerstva/">https://www.employment.gov.sk/sk/organizacie-ministerstva/</a>
Individuálna účtovná závierka a výročná správa Technickej inšpekcie, a.s.	<a href="http://www.registeruz.sk/cruz-public/domain/accountingentity/show/618822">http://www.registeruz.sk/cruz-public/domain/accountingentity/show/618822</a>
Národný program reforiem Slovenskej republiky 2017	<a href="http://www.finance.gov.sk/Default.aspx?CatID=5197">http://www.finance.gov.sk/Default.aspx?CatID=5197</a>
Zákon č. 411/2015 Z. z. o štátnom rozpočte na rok 2016	<a href="http://www.finance.gov.sk/Default.aspx?CatID=10398">http://www.finance.gov.sk/Default.aspx?CatID=10398</a>
Rozpočet verejnej správy na roky 2017 až 2019	<a href="http://www.finance.gov.sk/Default.aspx?CatID=11223">http://www.finance.gov.sk/Default.aspx?CatID=11223</a>
Štatút MPSVR SR	<a href="https://www.employment.gov.sk/sk/ministerstvo/statut-ministerstva-prace-socialnych-veci-rodiny-slovenskej-republiky.html">https://www.employment.gov.sk/sk/ministerstvo/statut-ministerstva-prace-socialnych-veci-rodiny-slovenskej-republiky.html</a>
Výstupy z jednotlivých modulov Informačného systému Štátnej pokladnice	

## Zoznam schém a grafov

- Schéma 1 Organizačná štruktúra konsolidovaného celku MPSVR SR
- Graf 1 Vývoj priemerného platu v rozpočtových organizáciách
- Graf 2 Vývoj objemu majetku v netto vyjadrení podľa druhu
- Graf 3 Druhovú štruktúru dlhodobého majetku
- Graf 4 Druhovú štruktúru obežného majetku
- Graf 5 Vývoj zdrojov krytia majetku
- Graf 6 Druhovú štruktúru záväzkov
- Graf 7 Štruktúra a vývoj krátkodobých záväzkov
- Graf 8 Druhovú štruktúru nákladov
- Graf 9 Druhovú štruktúru ostatných výnosov z prevádzkovej činnosti

## Zoznam tabuliek

- Tab. 1 Vývoj priemerného platu v rozpočtových organizáciách
- Tab. 2 Celkový prehľad príjmov a výdavkov rozpočtových organizácií kapitoly MPSVR SR
- Tab. 3 Celkový prehľad príjmov a výdavkov príspevkových organizácií kapitoly MPSVR SR
- Tab. 4 Plnenie príjmov rozpočtových organizácií kapitoly MPSVR SR
- Tab. 5 Plnenie príjmov príspevkovej organizácie kapitoly MPSVR SR
- Tab. 6 Prehľad príjmov rozpočtových organizácií podľa ekonomickej klasifikácie
- Tab. 7 Prehľad príjmov príspevkových organizácií podľa ekonomickej klasifikácie
- Tab. 8 Čerpanie výdavkov rozpočtových organizácií
- Tab. 9 Čerpanie výdavkov príspevkovej organizácie
- Tab. 10 Čerpanie výdavkov rozpočtových organizácií kapitoly podľa ekonomickej klasifikácie
- Tab. 11 Čerpanie výdavkov príspevkových organizácií kapitoly podľa ekonomickej klasifikácie
- Tab. 12 Čerpanie kapitálových výdavkov rozpočtových organizácií podľa organizácií
- Tab. 13 Čerpanie výdavkov rozpočtových organizácií v rámci oddielu 10 Sociálne zabezpečenie
- Tab. 14 Výsledok rozpočtového hospodárenia rozpočtových organizácií kapitoly MPSVR SR
- Tab. 15 Výsledok rozpočtového hospodárenia príspevkovej organizácie kapitoly MPSVR SR
- Tab. 16 Konsolidované aktíva MPSVR SR v skrátenej štruktúre
- Tab. 17 Konsolidované pasíva MPSVR SR v skrátenej štruktúre
- Tab. 18 Konsolidované náklady MPSVR SR v skrátenej štruktúre
- Tab. 19 Konsolidované výnosy, daň z príjmov a výsledok hospodárenia MPSVR SR v skrátenej štruktúre

## ÚVOD

Predložená Konsolidovaná výročná správa Ministerstva práce, sociálnych vecí a rodiny Slovenskej republiky predstavuje komplexný pohľad na stav a vývoj organizácií v pôsobnosti kapitoly Ministerstva práce, sociálnych vecí a rodiny Slovenskej republiky ako aj verejných financií spravovaných rezortom. Je dovŕšením aplikácie účtovníctva a výkazníctva na medzinárodne akceptovateľnej a porovnateľnej úrovni vychádzajúcej z medzinárodných účtovných štandardov pre verejný sektor (IPSAS). Jej súčasťou je Konsolidovaná účtovná závierka kapitoly 22 – Ministerstva práce, sociálnych vecí a rodiny Slovenskej republiky (ďalej len „MPSVR SR“, resp. „ministerstvo“) za rok 2016, ktorá bola zostavená v súlade so zákonom č. 431/2002 Z. z. o účtovníctve v z. n. p. a Opatrením Ministerstva financií Slovenskej republiky zo 17. decembra 2008 č. MF/27526/2008-31, ktorým sa ustanovujú podrobnosti o metódach a postupoch konsolidácie vo verejnej správe a podrobnosti o usporiadaní a označovaní položiek konsolidovanej účtovnej závierky vo verejnej správe v platnom znení.

Cieľom aplikácie novej metodiky účtovníctva štátnej správy a samosprávy ako súčasti reformy riadenia verejných financií je zabezpečiť kompatibilitu systému účtovníctva subjektov verejnej správy, a teda aj subjektov patriacich do pôsobnosti kapitoly MPSVR SR so systémami štátov Európskej únie (ďalej aj „EÚ“) prostredníctvom aplikácie základných princípov IPSAS a poskytnúť obraz o kapitole MPSVR SR ako o jednom ekonomickom konsolidovanom celku.

Konsolidovaná výročná správa MPSVR SR okrem konsolidovanej účtovnej závierky obsahuje základné údaje o kapitole MPSVR SR, postavenie, pôsobnosť, úlohy ministerstva a organizácií v jej riadiacej pôsobnosti, poslanie a strednodobý výhľad, ciele a prehľad ich plnenia, hodnotenie výsledkov rozpočtového hospodárenia MPSVR SR, rozpočtových organizácií a príspevkovej organizácie v jeho zriaďovateľskej pôsobnosti a majetkovej pozície kapitoly. Podáva celkový prehľad o majetku, záväzkoch, vlastnom imaní, nákladoch, výnosoch a výsledku hospodárenia kapitoly MPSVR SR bez vplyvu vzájomných transakcií medzi účtovnými jednotkami v pôsobnosti kapitoly. Konsolidovaná účtovná závierka bola zostavená metódou úplnej konsolidácie, pričom pozostávala z konsolidácie kapitálu, konsolidácie pohľadávok a záväzkov, konsolidácie nákladov a výnosov a jej spracovanie bolo vykonané v prostredí Centrálného konsolidačného systému (ďalej len „CKS“).

Konsolidovaná účtovná závierka MPSVR SR ako aj jej súlad s Konsolidovanou výročnou správou MPSVR SR za rok 2016 je overená nezávislou audítorskou spoločnosťou v súlade so zákonom č. 431/2002 Z. z. o účtovníctve v z. n. p. Je podkladom pre zostavenie Súhrnnej výročnej správy Slovenskej republiky za príslušné účtovné obdobie. Jej overenie audítorom je nielen formálnym naplnením príslušnej legislatívy, ale predovšetkým istou zárukou, že údaje o verejných financiách spravovaných kapitolou MPSVR SR možno považovať za transparentné, korektné a porovnateľné.

Konsolidovaná účtovná závierka MPSVR SR a Konsolidovaná výročná správa MPSVR SR za rok 2016 spolu so správou audítora je sprístupnená k nahliadnutiu v sídle MPSVR SR a je zverejnená v registri účtovných závierok.

# 1 IDENTIFIKÁCIA KAPITOLY MINISTERSTVA PRÁCE, SOCIÁLNYCH VECÍ A RODINY SLOVENSKEJ REPUBLIKY

## 1.1 Postavenie a pôsobnosť ministerstva

**Názov ministerstva:** Ministerstvo práce, sociálnych vecí a rodiny Slovenskej republiky  
**Sídlo:** Špitálska 4, 6, 8, 816 43 Bratislava  
**IČO:** 00681156  
**Tel.:** 02/2046 0000  
**Web:** [www.employment.gov.sk](http://www.employment.gov.sk)

**Minister:** Ján RICHTER, JUDr.  
**Štátny tajomník:** Ivan ŠVEJNA, Ing.  
**Štátny tajomník:** Branislav ONDRUŠ, Mgr.  
**Generálny tajomník služobného úradu:** Jozef VANČO, Ing.

Postavenie a pôsobnosť ministerstva ustanovuje zákon č. 575/2001 Z. z. o organizácii činnosti vlády a organizácii ústrednej štátnej správy v znení neskorších predpisov (ďalej len „zákon č. 575/2001 Z. z.“).

Ministerstvo je rozpočtovou organizáciou, ktorá je svojimi príjmami a výdavkami napojená na štátny rozpočet podľa zákona č. 523/2004 Z. z. o rozpočtových pravidlách verejnej správy a o zmene a doplnení niektorých zákonov v znení neskorších predpisov (ďalej len „zákon č. 523/2004 Z. z. o rozpočtových pravidlách“).

Ministerstvo je právnická osoba, v právnych vzťahoch vystupuje vo svojom mene alebo v mene Slovenskej republiky, ak to ustanovujú osobitné predpisy.

Ministerstvo je služobný úrad podľa § 9 ods. 1 písm. a) zákona č. 400/2009 Z. z. o štátnej službe a o zmene a doplnení niektorých zákonov.

Ministerstvo riadi a kontroluje výkon štátnej správy uskutočňovanej Ústredím práce, sociálnych vecí a rodiny (ďalej len „ÚPSVR“, resp. „Ústredie práce“) a úradmi práce, sociálnych vecí a rodiny (ďalej len „ÚPSVaR“, resp. „úrad práce“) podľa zákona č. 453/2003 Z. z. o orgánoch štátnej správy v oblasti sociálnych vecí, rodiny a služieb zamestnanosti a o zmene a doplnení niektorých zákonov v znení neskorších predpisov v oblasti sociálnych vecí, rodiny a služieb zamestnanosti (ďalej len „zákon č. 453/2003 Z. z.“).

Ministerstvo riadi a kontroluje Národný inšpektorát práce (ďalej len „NIP“) a zodpovedá za výkon inšpekcie práce podľa zákona č. 125/2006 Z. z. o inšpekcii práce a o zmene a doplnení zákona č. 82/2005 Z. z. o nelegálnej práci a nelegálnom zamestnávaní a o zmene a doplnení niektorých zákonov v znení neskorších predpisov (ďalej len „zákon č. 125/2006 Z. z. o inšpekcii práce“).

Ministerstvo riadi a kontroluje aj organizácie vo svojej zriaďovateľskej pôsobnosti, a to Inštitút pre pracovnú rehabilitáciu občanov so zdravotným postihnutím (ďalej len „IPR“), Implementačnú agentúru Ministerstva práce, sociálnych vecí a rodiny Slovenskej republiky (ďalej len „IA MPSVR SR“), Rehabilitačné stredisko pre zrakovo postihnutých (ďalej len „RSZP“), Centrum pre medzinárodnoprávnu ochranu detí a mládeže (ďalej len „CMPODM“) a Inštitút pre výskum práce a rodiny (ďalej len „IVPR“).

Ministerstvo koordinuje so Sociálnou poisťovňou prípravu štruktúry a rozsahu výdavkov Sociálnej poisťovne na hospodársku mobilizáciu z prostriedkov štátneho rozpočtu.

## 1.2 Hlavné úlohy ministerstva

### Ministerstvo v rámci svojej pôsobnosti plní najmä tieto úlohy:

1. v oblasti pracovnoprávných vzťahov vrátane odmeňovania, náhrad výdavkov pri výkone práce, minimálnej mzdy, kolektívneho vyjednávania a tvorby a čerpania sociálneho fondu:
  - a) vypracúva návrhy politík a koncepcií,
  - b) plní úlohy vyplývajúce ministerstvu zo zákona č. 2/1991 Z. z. o kolektívnom vyjednaní v z. n. p., a to najmä ukladanie kolektívnych zmlúv vyššieho stupňa, určovanie sprostredkovateľov a rozhodcov na riešenie kolektívnych sporov a rozširovanie záväznosti kolektívnych zmlúv vyššieho stupňa,
2. v oblasti právnych vzťahov volených funkcionárov orgánov územnej samosprávy vypracúva návrhy politík a koncepcií,
3. v oblasti stratégie zamestnanosti, koordinácie jej tvorby a realizácie a politiky trhu práce
  - a) vypracúva návrhy na podporu zamestnanosti a znižovanie nezamestnanosti:
  - b) vypracúva návrhy priorit a opatrení zamestnanosti do Národného programu reforiem,
  - c) podieľa sa na tvorbe systému predvídania potrieb trhu práce v Slovenskej republike,
4. v oblasti bezpečnosti a ochrany zdravia pri práci, inšpekcie práce a nelegálnej práce a nelegálneho zamestnávania:
  - a) vypracúva návrhy politík a koncepcií,
  - b) koordinuje činnosť orgánov štátnej správy v oblasti ochrany práce,
  - c) riadi a kontroluje NIP,
  - d) je odvolacím orgánom vo veciach, v ktorých v prvom stupni rozhodol NIP,
5. v oblasti sociálneho poistenia, náhrady príjmu pri dočasnej pracovnej neschopnosti zamestnanca, starobného dôchodkového sporenia, doplnkového dôchodkového sporenia:
  - a) vypracúva stratégie a koncepčné zámery v oblasti sociálneho poistenia, náhrady príjmu pri dočasnej pracovnej neschopnosti zamestnanca, vianočného príspevku, starobného dôchodkového sporenia a doplnkového dôchodkového sporenia,
  - b) navrhuje a realizuje opatrenia legislatívneho a nelegislatívneho charakteru v oblasti sociálneho poistenia, náhrady príjmu pri dočasnej pracovnej neschopnosti zamestnanca, vianočného príspevku, starobného dôchodkového sporenia a doplnkového dôchodkového sporenia,
  - c) podieľa sa na vypracovaní správ o pokroku v implementácii Národného programu reforiem za oblasť sociálneho poistenia, starobného dôchodkového sporenia a doplnkového dôchodkového sporenia,
  - d) priebežne sleduje, vyhodnocuje a analyzuje dosahované výsledky v oblasti sociálneho poistenia, starobného dôchodkového sporenia a doplnkového dôchodkového sporenia,
  - e) vykonáva dozor štátu nad vykonávaním sociálneho poistenia a nad postupovaním povinných príspevkov na starobné dôchodkové sporenie dôchodkovým správcovským spoločnostiam Sociálnou poisťovňou,
  - f) vykonáva spolu s Ministerstvom financií Slovenskej republiky (ďalej len „MF SR“) dozor štátu nad vykonávaním starobného dôchodkového sporenia v rozsahu upravenom zákonom č. 461/2003 Z. z. o sociálnom poistení v z. n. p. a nad registrom zmlúv o starobnom dôchodkovom sporení,
6. v oblasti sociálnych vecí a rodiny na úseku rodinnej politiky a štátnych sociálnych dávok, sociálnych služieb, podpory sociálneho začlenenia fyzickej osoby s ťažkým zdravotným postihnutím do spoločnosti, sociálnej inklúzie a pomoci v hmotnej núdzi a sociálnoprávnej ochrany detí a sociálnej kurately:
  - a) vypracúva stratégie a koncepčné zámery,

- b) koordinuje činnosť orgánov štátnej správy, samosprávy a iných relevantných subjektov pri tvorbe a realizácii sociálnej politiky,
  - c) navrhuje a realizuje opatrenia v oblasti sociálnej politiky,
  - d) priebežne sleduje, vyhodnocuje a analyzuje dosahované výsledky v oblasti sociálnej politiky,
  - e) riadi, kontroluje a metodicky usmerňuje výkon štátnej správy,
  - f) poskytuje orgánom samosprávy odbornú pomoc, súčinnosť a spolupracuje s nimi vo veciach sociálnych služieb,
  - g) vykonáva dohľad nad poskytovaním sociálnych služieb,
7. v oblasti politiky rodovej rovnosti a rovnosti príležitostí:
- a) podieľa sa na realizácii koordinácie a implementovaní štátnej politiky rodovej rovnosti a rovnosti príležitostí,
  - b) vypracúva a podieľa sa na tvorbe legislatívy, stratégií a koncepcií v oblasti rodovej rovnosti a rovnosti príležitostí v spolupráci s príslušnými orgánmi štátnej správy a samosprávy,
  - c) koordinuje realizáciu politiky rodovej rovnosti a rovnosti príležitostí a určuje nástroje na jej uplatňovanie v spolupráci s Výborom pre rodovú rovnosť Rady vlády Slovenskej republiky pre ľudské práva, národnostné menšiny a rodovú rovnosť,
  - d) podieľa sa na tvorbe programov a projektov na podporu rodovej rovnosti a rovnosti príležitostí a pri uplatňovaní rodového hľadiska.

Ministerstvo zabezpečuje v rámci svojej pôsobnosti plnenie úloh vyplývajúcich z členstva Slovenskej republiky v Európskej únii (EÚ), Organizácii Spojených národov (OSN), Organizácii pre bezpečnosť a spoluprácu v Európe (OBSE), Medzinárodnej organizácii práce (ILO) a iných medzinárodných organizáciách. Ministerstvo tiež zabezpečuje plnenie povinností vyplývajúcich z medzinárodných zmlúv a dohovorov Organizácie Spojených národov (OSN), Organizácie pre bezpečnosť a spoluprácu v Európe (OBSE), Medzinárodnej organizácii práce (ILO), Rady Európy, ktorými je Slovenská republika viazaná, a ktoré patria do pôsobnosti ministerstva.

Ministerstvo v spolupráci so Sociálnou poisťovňou a orgánmi územnej samosprávy realizuje sociálne zabezpečenie v krízových situáciách.

### 1.3 Iné úlohy ministerstva

**Ministerstvo plní ďalšie úlohy ustanovené všeobecne záväzným právnym predpisom, a to:**

1. vo vzťahu k štátnemu rozpočtu podľa zákona č. 523/2004 Z. z. o rozpočtových pravidlách,
2. pri správe majetku štátu podľa zákona č. 278/1993 Z. z. o správe majetku štátu v z. n. p.,
3. v oblasti kontrolnej činnosti a štátneho dozoru a dohľadu nad poskytovaním sociálnych služieb,
4. v oblasti finančnej kontroly, vnútorného auditu a vládneho auditu,
5. v oblasti krízového manažmentu, krízového plánovania, ochrany utajovaných skutočností a ochrany osobných údajov,
6. v oblasti medzinárodnej spolupráce,

7. riadiaceho orgánu vrátane realizácie pomoci poskytovanej Európskou úniou,
8. v oblasti rozvoja informačného systému verejnej správy,
9. pri príprave návrhov zákonov a iných všeobecne záväzných právnych predpisov a pri harmonizácii slovenského právneho poriadku s právom Európskej únie,
10. v oblasti štátnej štatistiky,
11. pri sprístupňovaní informácií podľa zákona č. 211/2000 Z. z. o slobodnom prístupe k informáciám a o zmene a doplnení niektorých zákonov v z. n. p.,
12. vo vzťahu k prijímateľom finančných príspevkov z operačných programov,
13. iné úlohy ustanovené všeobecne záväznými právnymi predpismi a uzneseniami vlády Slovenskej republiky.

Ministerstvo zabezpečuje plnenie úloh, ktoré mu ako služobnému úradu vyplývajú zo štátnozamestnaneckých vzťahov a úloh, ktoré mu ako zamestnávateľovi vyplývajú z pracovnoprávných vzťahov a z právnych vzťahov pri výkone práce vo verejnom záujme.

#### **1.4 Vzťahy ministerstva k ministerstvám, ostatným ústredným orgánom štátnej správy, ďalším orgánom a organizáciám, právnickým osobám a fyzickým osobám**

Ministerstvo spolupracuje s ministerstvami, ostatnými ústrednými orgánmi štátnej správy a inými orgánmi štátnej správy v súlade so zákonom č. 575/2001 Z. z. o organizácii činnosti vlády a organizácii ústrednej štátnej správy, inými všeobecne záväznými právnymi predpismi a dohodami, ktoré ministerstvo uzatvorilo s ministerstvami a ostatnými ústrednými orgánmi štátnej správy.

##### **Ministerstvo ďalej spolupracuje:**

- a) so Sociálnou poisťovňou v oblasti sociálneho poistenia, starobného dôchodkového sporenia a hospodárskej mobilizácie a pri realizácii národných projektov v gescii ministerstva,
- b) s Národnou bankou Slovenska v oblasti starobného dôchodkového sporenia a doplnkového dôchodkového sporenia,
- c) so Sociálnou poisťovňou a ďalšími inštitúciami v oblasti tvorby, prevádzky a rozvoja jednotného informačného systému v oblasti sociálnych vecí a služieb zamestnanosti a v oblasti jednotného informačného systému hospodárskej mobilizácie,
- d) s Hospodárskou a sociálnou radou Slovenskej republiky a s reprezentatívnymi organizáciami a orgánmi odborov a zamestnávateľov,
- e) s cirkvami, náboženskými spoločnosťami a ďalšími právnickými osobami a fyzickými osobami, ktoré pôsobia v sociálnej oblasti,
- f) s koordinačnou komisiou pre vydávanie vestníka vlády Slovenskej republiky,
- g) s poradnými orgánmi vlády Slovenskej republiky v rozsahu svojej pôsobnosti,
- h) s mimovládnyimi organizáciami pôsobiacimi v oblasti pôsobnosti ministerstva,
- i) so Slovenským národným strediskom pre ľudské práva v rozsahu svojej pôsobnosti,
- j) s obcami a samosprávnymi krajmi pri zabezpečovaní ich úloh v sociálnej oblasti.

Ministerstvo v rámci svojej pôsobnosti spolupracuje aj s orgánmi Európskej únie (EÚ), Organizáciou pre bezpečnosť a spoluprácu v Európe (OBSE), Medzinárodnou organizáciou práce (ILO), Radou Európy (COE), organizáciami Organizácie Spojených národov (OSN), Medzinárodnou asociáciou sociálneho zabezpečenia (ISSA/MASZ), Organizáciou pre hospodársku spoluprácu a rozvoj (OECD) a inými medzinárodnými organizáciami.

## **1.5 Organizácie v pôsobnosti kapitoly MPSVR SR**

Kapitolu MPSVR SR tvorí Ministerstvo práce, sociálnych vecí a rodiny Slovenskej republiky ako ústredný orgán štátnej správy a 82 ďalších organizácií v jeho pôsobnosti (80 štátnych rozpočtových organizácií, 1 štátna príspevková organizácia a 1 obchodná spoločnosť so 100 % majetkovou účasťou štátu).

### **Rozpočtové organizácie v pôsobnosti kapitoly:**

- Inštitút pre pracovnú rehabilitáciu občanov so zdravotným postihnutím (IPR),
- Rehabilitačné stredisko pre zrakovo postihnutých (RSZP),
- Centrum pre medzinárodnoprávnu ochranu detí a mládeže (CMPODM),
- Implementačná agentúra Ministerstva práce, sociálnych vecí a rodiny Slovenskej republiky (IA MPSVR SR),
- Národný inšpektorát práce (NIP) a 8 inšpektorátov práce (IP),
- Ústredie práce, sociálnych vecí a rodiny (ÚPSVR, resp. Ústredie práce), 46 úradov práce, sociálnych vecí a rodiny (ÚPSVaR, resp. úrady práce) – vnútorné organizačné jednotky ÚPSVR (VOJ ÚPSVR) a 66 detských domovov (DeD),

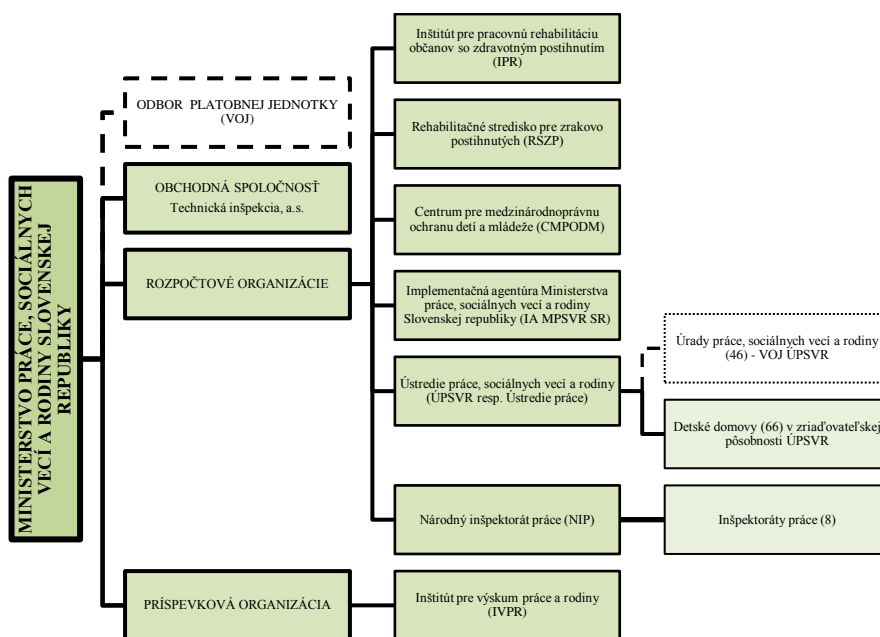
### **Príspevková organizácia v pôsobnosti kapitoly:**

- Inštitút pre výskum práce a rodiny (IVPR),

### **Obchodná spoločnosť:**

- Technická inšpekcia, a. s.

Schéma 1 Organizačná štruktúra konsolidovaného celku MPSVR SR



## 1.5.1 Rozpočtové organizácie v pôsobnosti kapitoly MPSVR SR a ich činnosť

### 1.5.1.1 Inštitút pre pracovnú rehabilitáciu občanov so zdravotným postihnutím (IPR)

IPR je rozpočtovou organizáciou, ktorej činnosť vychádza zo zriaďovacej listiny IPR č. 4379/91-22 zo dňa 28. 6. 1991. Organizačnou súčasťou IPR so súhlasom MŠVVaŠ SR vyjadreného v liste č. CD – 2008 -13175/28323 – 1:914 zo dňa 8. 7. 2008 je „Stredná odborná škola pre žiakov s telesným postihnutím“.

#### **Poslanie IPR:**

IPR je zariadením na poskytovanie pracovnej rehabilitácie občanom so zdravotným postihnutím s celoslovenskou pôsobnosťou v súlade s ustanoveniami § 42 ods. 2 písm. a) a b), ako aj odst. 3 až 6 zákona NR SR č. 5/2004 Z. z. o službách zamestnanosti a o zmene a doplnení niektorých zákonov v znení neskorších predpisov (ďalej len „zákon č. 5/2004 Z. z. o službách zamestnanosti“), § 95 a § 97 zákona č. 461/2003 Z. z. o sociálnom poistení v z. n. p..

#### **IPR poskytuje:**

- občanom so zdravotným postihnutím (ďalej len „ZP“) v Strednej odbornej škole pre žiakov s telesným postihnutím (ďalej len „SOŠ“) možnosť získať stredné odborné vzdelanie alebo úplné stredné odborné vzdelanie, pričom sa vo výchovno-vzdelávacom procese uplatňuje špecifická starostlivosť (rehabilitačná, zdravotná, psychologická a sociálna). Cieľom a úlohou odbornej prípravy v SOŠ je vytvoriť také podmienky, aby žiaci po úspešnom absolvovaní učebného alebo študijného odboru mohli aktívne vykonávať vhodné kvalifikované zamestnanie na trhu práce.
- IPR poskytuje občanom so ZP v produktívnom veku cestou pracovnej rehabilitácie opätovné získanie pracovnej kapacity s následnou možnosťou návratu do pracovného procesu.

### 1.5.1.2 Rehabilitačné stredisko pre zrakovo postihnutých (RSZP)

RSZP ako rozpočtová organizácia je jedinou inštitúciou v Slovenskej republike, ktorá poskytuje rehabilitáciu, vzdelávanie a prípravu pre trh práce dospelých zrakovo postihnutých, prakticky vo veku od 18 až do 55 rokov. Rehabilitáciu, vzdelávanie a prípravu pre trh práce poskytuje zrakovo postihnutým občanom, ktorí v podmienkach bez zrakovej kontroly alebo so zníženou zrakovou kontrolou neboli pripravovaní na pracovné uplatnenie, ale aj tým zrakovo handicapovaným, ktorí sa pracovne neuplatnili v rámci svojej získanej odbornej spôsobilosti podľa zákona č. 448/2008 o sociálnych službách a o zmene a doplnení zákona č. 455/1991 Zb. o živnostenskom podnikaní (živnostenský zákon) v z. n. p. a zákona č. 5/2004 Z. z. o službách zamestnanosti.

*Ciele a úlohy činnosti RSZP sú dané jeho poslaním*, vyplývajúcim zo zriaďovacej listiny, ktorá ukladá povinnosť prípravy dospelých ťažko zrakovo postihnutých na pracovné uplatnenie. Príprava na pracovné uplatnenie sa uskutočňuje formou kurzov vzdelávania a prípravy pre trh práce a základnej – sociálnej rehabilitácie, v rámci ktorej sa dospelí ťažko zrakovo postihnutí adaptujú na zmenené životné podmienky s cieľom dosiahnuť čo najvyšší stupeň samostatnosti v priestorovej orientácii a samostatnom pohybe, spôsoboch písomnej komunikácie, sebaobslužných činnostiach a ovládania rôznych kompenzačných a reedukačných pomôcok, aby si vytvorili dobré predpoklady pre úspešné zvládnutie kurzov vzdelávania a prípravy pre trh práce a nadväzne aj pracovné uplatnenie.

### 1.5.1.3 Centrum pre medzinárodnoprávnú ochranu detí a mládeže (CMPODM)

CMPODM je orgán štátnej správy s pôsobnosťou na území Slovenskej republiky zriadený MPSVR SR na zabezpečenie a poskytovanie právnej ochrany deťom a mládeži vo vzťahu k cudzine. Jeho pôsobnosť vymedzuje zákon č. 305/2005 Z. z. o sociálnoprávnej ochrane detí a sociálnej kuratele a o zmene a doplnení niektorých zákonov v z. n. p. (ďalej len „zákon č. 305/2005 Z. z. o sociálnoprávnej ochrane detí a sociálnej kuratele“).

*Plní úlohy orgánu určeného na vykonávanie medzinárodných dohovorov a právnych aktov EÚ, a to:*

- a) plní úlohy prijímajúceho orgánu a odosielajúceho orgánu v oblasti vymáhania výživného podľa medzinárodných dohovorov,
- b) plní úlohy ústredného orgánu v oblasti únosov detí a úpravy styku rodiča s dieťaťom podľa medzinárodných dohovorov a právnych aktov EÚ,
- c) plní úlohy ústredného orgánu v oblasti medzištátnych osvojení podľa medzinárodného dohovoru a právnych aktov EÚ,
- d) vydáva osvedčenia podľa medzinárodného dohovoru,
- e) poskytuje právnu pomoc a poradenstvo najmä pri vymáhaní výživného vo vzťahu k cudzine a neoprávneného premiestnenia detí,
- f) vykonáva úkony na zabezpečenie návratu alebo premiestnenia dieťaťa na územie Slovenskej republiky,
- g) plní ďalšie úlohy v oblasti sociálno-právnej ochrany vo vzťahu k cudzine podľa osobitných predpisov,
- h) plní ďalšie úlohy vyplývajúce pre Slovenskú republiku z medzinárodných dohovorov týkajúcich sa sociálno-právnej ochrany,

- i) poskytuje informácie a pomoc v oblastiach vyplývajúcich z Nariadenia Rady (ES) č. 2201/2003.

#### **1.5.1.4 Implementačná agentúra Ministerstva práce, sociálnych vecí a rodiny Slovenskej republiky (IA MPSVR SR)**

Na základe rozhodnutia ministra práce, sociálnych vecí a rodiny Slovenskej republiky č. 4/2015 zo dňa 9. marca 2015 o zrušení príspevkovej organizácie Centrum vzdelávania Ministerstva práce, sociálnych vecí a rodiny Slovenskej republiky (CV MPSVR SR) jej zlúčením s Implementačnou agentúrou pre Operačný program Zamestnanosť a sociálna inklúzia (IA ZaSI) sa právnym nástupcom zlúčených organizácií dňom 1. apríla 2015 stala IA ZaSI. V súlade s Dodatkom č. 4 zo dňa 9. marca 2015 k zriaďovacej listine Fondu sociálneho rozvoja (FSR) sa názov „Implementačná agentúra pre Operačný program Zamestnanosť a sociálna inklúzia“ od 1. apríla 2015 zmenil na „Implementačná agentúra Ministerstva práce, sociálnych vecí a rodiny Slovenskej republiky“ (IA MPSVR SR).

##### ***Pôsobnosť IA MPSVR SR:***

*IA MPSVR SR plní nasledovné úlohy:*

- a) Implementácia pomoci a podpory z fondov EÚ;
- b) Realizácia projektov v oblasti činnosti zriaďovateľa (MPSVR SR), a to najmä v oblasti:
  1. zamestnanosti,
  2. trhu práce,
  3. rozvoja ľudských zdrojov,
  4. znižovania a prevencie vzniku nezamestnanosti,
  5. otázok príjmovej a mzdovej politiky,
  6. pracovných podmienok, sociálneho dialógu a kolektívneho vyjednávania,
  7. sociálnej inklúzie a komunitného rozvoja,
  8. znižovania a prevencie vzniku chudoby a sociálneho vylúčenia,
  9. systémov sociálnej ochrany (sociálneho poistenia, štátnej sociálnej podpory, sociálnej pomoci, sociálnoprávnej ochrany detí a sociálnej kurately),
  10. problematiky rodiny,
  11. rodovej rovnosti, rovnosti príležitostí,
  12. demografického vývoja, vývoja sociálnej štruktúry,
  13. životných podmienok a životnej úrovne.

##### ***Predmetom činnosti IA MPSVR SR je najmä:***

- a) implementácia národných projektov, pilotných projektov, projektov technickej pomoci a medzinárodných projektov,
- b) implementácia globálnych grantov,
- c) vykonávanie činností sprostredovateľského orgánu pod riadiacim orgánom,
- d) vykonávanie vzdelávania, odborného poradenstva a konzultácií v oblastiach činnosti IA MPSVR SR a spolupráca pri týchto aktivitách s inými subjektmi,
- e) zisťovanie, analyzovanie a vyhodnocovanie vzdelávacích procesov a tvorba vzdelávacích štandardov a vzdelávacích programov,
- f) analytická činnosť, monitorovanie a hodnotenie,
- g) vypracúvanie štúdií,

- h) informačná činnosť v oblastiach pôsobenia IA MPSVR SR, dokumentačná, rešeršná, edičná a vydavateľská činnosť, ktorá bude ďalej bezodplatne verejne šírená,
- i) spolupráca a súčinnosť so zriaďovateľom a inými štátnymi orgánmi a organizáciami, orgánmi územnej a záujmovej samosprávy, ďalšími subjektmi verejnej správy a subjektmi mimovládneho a súkromného sektora v oblasti predmetu činnosti IA MPSVR SR,
- j) tvorba, realizácia a podpora opatrení a aktivít na základe požiadaviek zriaďovateľa.

#### 1.5.1.5 Národný inšpektorát práce (NIP) a Inšpektoráty práce (IP)

Štátnu správu v oblasti inšpekcie práce vykonávajú orgány štátnej správy, ktorými sú MPSVR SR, NIP a IP. **Hlavným poslaním NIP a IP v oblasti inšpekcie práce** je presadzovanie ochrany zamestnancov pri práci podľa zákona č. 125/2006 Z. z. o inšpekcii práce *najmä v týchto oblastiach:*

- a) pracovnoprávných vzťahov,
- b) bezpečnosti a ochrany zdravia pri práci,
- c) nelegálnej práce a nelegálneho zamestnávania,
- d) záväzkov vyplývajúcich z kolektívnych zmlúv.

**Poslaním tohto systému je:**

- vykonávanie štátneho dozoru nad plnením povinností vyplývajúcich z ustanovení predpisov v pôsobnosti orgánov inšpekcie práce,
- na základe zistených skutočností nariadiť vykonanie nápravných opatrení.

**Strategickým cieľom inšpekcie práce** je prispievať k realizácii záujmu spoločnosti, ktorým je zabezpečenie rovnováhy medzi obchodnými a ekonomickými záujmami na jednej strane a pracovnoprávnymi záujmami zamestnancov, pracovnej schopnosti a zdravím zamestnancov na strane druhej. Tento cieľ je v súlade s podporou ekonomického a sociálneho rozvoja v EÚ.

**Rámcovým cieľom inšpekcie práce** je svojou činnosťou aktívne prispievať:

- k vytváraniu bezpečného a zdraviu neškodného pracovného prostredia, ktoré minimalizuje možnosť ohrozenia fyzického a psychického zdravia a sociálneho ohrozenia,
- k všestrannému skvalitňovaniu podmienok práce,
- k rešpektovaniu požiadaviek ustanovujúcich pracovnoprávne vzťahy, upravované najmä Zákoníkom práce a súvisiacimi predpismi,
- ku zmene kultúry práce a podnikania a prístupu k týmto atribútom,
- k rozširovaniu informovanosti a prehlbovaniu vedomostí, najmä zamestnávateľov a zamestnancov, smerujúcich k zvýšeniu bezpečnostnej úrovne práce, k znižovaniu výskytu pracovných rizík a porušovaniu predpisov v oblasti pracovnoprávných vzťahov.

**NIP** je podľa § 5 ods. 1 zákona č. 125/2006 Z. z. o inšpekcii práce orgán štátnej správy v oblasti inšpekcie práce so sídlom v Košiciach.

Pod NIP spadajú **inšpektoráty práce (IP)**, ktoré sídlia v krajských mestách. Územné obvody krajov zodpovedajú územiám, na ktorých vykonávajú inšpekciu práce. IP zabezpečujú vykonávanie inšpekcie práce.

### 1.5.1.6 Ústredie práce, sociálnych vecí a rodiny, úrady práce, sociálnych vecí a rodiny a detské domovy

*Ústredie práce, sociálnych vecí a rodiny (ÚPSVR, resp. Ústredie práce)* ako rozpočtová organizácia štátu a *úrady práce, sociálnych vecí a rodiny (ÚPSVaR, resp. úrad práce)* ako jej preddavkové organizácie (vnútorné organizačné jednotky, ďalej len „VOJ“) sú zriadené zákonom NR SR č. 453/2003 Z. z. o orgánoch štátnej správy v oblasti sociálnych vecí, rodiny a služieb zamestnanosti a o zmene a doplnení niektorých zákonov. *Vykonávajú štátnu správu v oblasti sociálnych vecí a služieb zamestnanosti a plnia úlohy podľa osobitných predpisov na úsekoch:*

1. štátnych sociálnych dávok,
2. pomoci v hmotnej núdzi a náhradného výživného,
3. kompenzácie sociálnych dôsledkov ťažkého zdravotného postihnutia,
4. sociálnoprávnej ochrany detí a sociálnej kurately,
5. služieb zamestnanosti,
6. zamestnávania štátnych príslušníkov tretej krajiny s miestom výkonu práce na území Slovenskej republiky a zamestnávania občanov Slovenskej republiky v zahraničí,
7. prípravy a realizácie projektov a programov financovaných zo štátneho rozpočtu, z prostriedkov EÚ a spolufinancovaných zo štátneho rozpočtu alebo z iných zdrojov.

**Ústredie práce** pôsobí na základe zákona č. 453/2003 Z. z. Tento zákon upravuje zriadenie a postavenie orgánov štátnej správy v oblasti sociálnych vecí a rodiny a služieb zamestnanosti. Ústredie práce sa zriadilo pre územné obvody všetkých úradov práce.

**Úrad práce** bol zriadený s pôsobnosťou pre územný obvod jedného okresu alebo viacerých okresov v rámci územného obvodu kraja. Úrad práce je preddavková organizácia zapojená na rozpočet Ústredia práce.

**Detský domov (DeD)** je zariadením na vykonávanie rozhodnutia súdu o nariadení ústavnej starostlivosti, predbežného opatrenia a o uložení výchovného opatrenia. Detský domov dočasne nahrádza dieťaťu jeho prirodzené rodinné prostredie alebo náhradné rodinné prostredie. K 31. 12. 2016 bolo na Slovensku 92 detských domovov. Z nich je 66 tzv. štátnych detských domovov zriadených určeným orgánom sociálnoprávnej ochrany detí a sociálnej kurately – Ústredím práce. 26 detských domovov je tzv. neštátnych, sú zriadené neštátnymi subjektmi, ktoré majú na tento účel akreditáciu MPSVR SR podľa § 49 zákona č. 305/2005 Z. z. o sociálnoprávnej ochrane detí a sociálnej kuratele.

## 1.5.2 Príspevková organizácia v pôsobnosti kapitoly MPSVR SR a jej činnosť

### 1.5.2.1 Inštitút pre výskum práce a rodiny (IVPR)

IVPR je nástupníckou organizáciou Výskumného ústavu práce, sociálnych vecí a rodiny, Medzinárodného strediska pre štúdium rodiny a Výskumného a vzdelávacieho ústavu bezpečnosti práce.

*Hlavným poslaním IVPR* je realizáciou vedecko-výskumnej a inej expertíznej činnosti prispievať k prehĺbovaniu a rozširovaniu poznatkov v diverzifikovaných agendách sociálnej sféry slúžiacich predovšetkým ako podklady pre prijímanie rozhodnutí zriaďovateľa v strategicko-koncepčnej a legislatívnej oblasti a k napĺňaniu jeho priorít v súlade s jednotlivými programovými dokumentmi. Súčasťou tohto poslania sa stále významnejšie a intenzívnejšie stáva účasť v medzinárodných európskych expertných sieťach (napr. ANED, INTERLINKS, NETWORK, Eurocaces, European Alliance for Families, European Institute for Gender Equality) monitorujúcich napĺňanie cieľov európskeho sociálneho modelu vo vybraných agendách v rámci Otvorenej metódy koordinácie. Všetky poznatky boli spracovávané a interpretované v súlade s medzinárodnými záväzkami Slovenska najmä vo vzťahu k OSN, EÚ, Rade Európy, OECD, ILO a MMF/IMF.

### **1.5.3 Obchodná spoločnosť so 100 % majetkovou účasťou štátu – Technická inšpekcia, a. s.**

Technická inšpekcia, štátna príspevková organizácia zmenila dňom 14. 7. 2006 právnu formu na Technickú inšpekciu, akciovú spoločnosť, ktorá k tomuto dátumu bola zapísaná do Obchodného registra Okresného súdu Bratislava I, pod oddielom: Sa, vložka: 3919/B. Technická inšpekcia, a.s. vznikla k uvedenému dátumu ako nástupca Technickej inšpekcie, štátnej príspevkovej organizácie, v súlade s ustanoveniami § 31 Zákona č. 124/2006 Z. z. o bezpečnosti a ochrane zdravia pri práci a o zmene a doplnení niektorých zákonov v z. n. p.

*Úlohou spoločnosti* je najmä overovanie plnenia požiadaviek bezpečnosti technických zariadení vrátane posudzovania ich zhody so základnými bezpečnostnými požiadavkami ustanovenými všeobecne záväznými právnymi predpismi a medzinárodnými predpismi. Spoločnosť vykonáva aj činnosť súvisiacu s postupmi posudzovania zhody, vrátane certifikácie (činnosť notifikovaného orgánu a autorizovanej osoby, činnosť akreditovaného inšpekčného orgánu a akreditovaných certifikačných orgánov). Spoločnosť najmä posudzuje, či návrh určeného výrobku, výrobok, zariadenie alebo systém kvality sú v súlade s technickými požiadavkami a preveruje odbornú úroveň zamestnancov, úroveň technického vybavenia, úroveň technologických a iných procesov a používanú metódu.

Spoločnosť vo svojej činnosti vychádza z cieľov štátnej politiky v oblasti bezpečnosti a ochrany zdravia pri práci a bezpečnosti technických zariadení. Hlavným poslaním spoločnosti je podporovať ochranu života a zdravia človeka, ktorý narába s technickými zariadeniami a ochranu majetkových hodnôt.

## **2 POSLANIE A STREDNODOBÝ VÝHLAD**

Kľúčové výzvy trhu práce pre rok 2017 a najbližšie 2 rozpočtové roky zotrvávajú na podpore vytvárania kvalitných pracovných miest, posilnení ochrany existujúcich pracovných miest a spolupráci so sociálnymi partnermi. V tejto súvislosti bude potrebné v kapitole MPSVR SR zabezpečiť dostatok finančných prostriedkov na vykonávanie účinnej aktívnej politiky trhu práce podporujúcej lepšiu zamestnateľnosť uchádzačov o zamestnanie (najmä dlhodobo nezamestnaných, mladých, starších pracovníkov, občanov so zdravotným postihnutím a ďalších znevýhodnených na trhu práce), tvorbu kvalitných pracovných miest a ich udržateľnosť.

Predpovedané budú potreby trhu práce najmä vzhľadom na rozvoj nových technológií a potenciál digitálnych pracovných miest. Implementované v roku 2017 sú legislatívne zmeny prijaté od 1. 5. 2017 v službách zamestnanosti a nové kompetencie MPSVR SR v oblasti prognóz vývoja na trhu práce, ktoré budú zabezpečované v roku 2017 a realizované v najbližších 2 rozpočtových rokoch.

Výzvou politiky trhu práce na rok 2017 a na najbližšie 2 roky je prispôsobovanie kvalifikovanej pracovnej sily potrebám trhu práce, tvorba a aktualizácia opisov štandardných nárokov trhu práce na jednotlivé pracovné miesta, určovanie požiadaviek na odborné vedomosti, zručnosti a schopnosti potrebných na vykonávanie pracovných činností na pracovných miestach na trhu práce. Cieľom je aj zabezpečenie inovácií na trhu práce prostredníctvom projektu Sektorovo riadenými inováciami k efektívnemu trhu práce v SR, príprava výzvy Rozvoj sektorových zručností vrátane IKT a pod.

Trh práce v SR zaznamenal cyklické zlepšenie. Miera nezamestnanosti klesla v roku 2016 na 9,7 %, čo je oproti predchádzajúcemu roku o takmer celé dva percentuálne body menej a očakáva sa, že v rokoch 2017 a 2018 bude v dôsledku výrazného hospodárskeho rastu ďalej klesať. Podľa štatistických údajov Ústredia práce, sociálnych vecí a rodiny miera evidovanej nezamestnanosti v júli 2017 dosiahla úroveň 6,7 %. Ide o historicky najnižšiu mieru evidovanej nezamestnanosti v SR.

## **2.1 Zamestnanosť a sociálna inklúzia**

### **2.1.1 Zamestnanosť**

Pokiaľ ide o pokrok pri dosahovaní národných cieľov stratégie Európa 2020, Slovensko je na dobrej ceste k splneniu výhľadových cieľov 72 percentnej miery zamestnanosti. Prioritou bude financovanie tých podporných opatrení, ktoré zabezpečia úplné dosiahnutie tohto národného cieľa.

Pri plnení odporúčania týkajúceho sa trhu práce a vzdelávania dosiahlo Slovensko určitý pokrok. V rôznych politikách trhu práce došlo k pokroku. SR rozšírila rozsah aktívnych politik trhu práce prostredníctvom mnohých nových národných projektov, spolufinancovanie ktorých bude aj naďalej zabezpečované z kapitoly MPSVR SR.

Opatrenia v oblasti zamestnanosti, ktoré boli súčasťou Národného programu reforiem 2016 sa zameriavali na pokračovanie reformy služieb zamestnanosti a podporu starostlivosti o deti s cieľom zvýšiť zamestnanosť žien. Vypracované opatrenia zohľadňovali aj špecifické odporúčania pre jednotlivé krajiny EÚ prijaté Radou EÚ v roku 2016, ktoré boli zamerané najmä na aktiváciu opatrení pre dlhodobo nezamestnané osoby a iné znevýhodnené skupiny, vrátane individualizovaných služieb a cielenej odbornej prípravy a uľahčenie zamestnávania žien, a to najmä rozšírením poskytovania cenovo dostupnej a kvalitnej starostlivosti o deti. Pokles nezamestnanosti priniesli opatrenia zamerané najmä na znižovanie dlhodobej nezamestnanosti. V rámci služieb zamestnanosti sa zaviedla profilácia uchádzačov o zamestnanie s individualizovaným poradenstvom a nové nástroje APTP. V roku 2016 vláda

SR podporila budovanie kapacít zariadení starostlivosti o deti do troch rokov a flexibilné zamestnávanie matiek s deťmi. Spustili sa taktiež projekty na podporu tvorby pracovných miest pre nízko kvalifikovaných a dlhodobo nezamestnaných, a takisto UoZ starších ako 50 rokov. Absolventská prax sa rozšírila na širšiu skupinu mladých UoZ a zaviedla sa v nej mentorovaná prax s vytvorením pracovného miesta u zamestnávateľov. Zmeny v nastavení v príspevkoch podpory mobility za prácou sflexibilnili podmienky na ich čerpanie.

Od roku 2016 sa implementovali viaceré zmeny v nástrojoch APTP na podporu znevýhodnených skupín UoZ na trhu práce. Väčšia časť výdavkov APTP smeruje na krátkodobo nezamestnaných (približne 60 %) a na ťažšie zamestnateľné skupiny dlhodobo nezamestnaných ostáva iba zhruba 40 % zdrojov.

Realizované opatrenia APTP mali pozitívny vplyv na celkovú situáciu na trhu práce SR v roku 2016. Medziročne sa zvýšil počet pracujúcich (o 2,8 %, resp. o 68,1 tis. osôb) a súbežne sa znížila aj úroveň evidovanej nezamestnanosti (celkový priemerný počet evidovaných nezamestnaných sa medziročne znížil o 15,1 %, resp. 53,6 tis. a miera evidovanej nezamestnanosti sa medziročne znížila o 2,0 p. b. na 9,5 %). Pokračoval proces postupného zvyšovania miery zamestnanosti a znižovania miery nezamestnanosti vybraných skupín obyvateľov, na ktoré boli prioritne zamerané opatrenia APTP.

### **2.1.1.1 Zefektívnenie služieb zamestnanosti**

Reforma služieb zamestnanosti pokračuje aj v roku 2017 ďalším zefektívňovaním činností úradov práce a školením ich zamestnancov. Zvyšovanie cieleného a individualizovaného poskytovania služieb zamestnanosti predstavuje nástroj na zvyšovanie zamestnanosti prostredníctvom znižovania informačnej asymetrie medzi ponukou a dopytom po práci a zlepšenia informovanosti uchádzačov o prácu o ponuke aktívnych opatrení na trhu práce. Do roku 2020 bude vytvorený trojpilierový systém služieb zamestnanosti pozostávajúci z informačno-poradenských služieb, odborných služieb a administratívnych služieb. Plánovaná centralizácia a automatizácia administratívnych činností uvoľní personálne kapacity, ktoré budú alokované na posilnenie informačno-poradenských a odborných služieb, čím sa posilní poskytovanie cielených a individualizovaných služieb zamestnanosti. Podpora klientsky orientovaných služieb sa bude opierať aj o zavedenie nového systému odmeňovania zamestnancov úradov práce, sociálnych vecí a rodiny, ktoré bude okrem iného naviazané na dosiahnuté výsledky v oblasti odborných a informačno-poradenských služieb. Pokračovanie vývoja vnútorného monitorovacieho systému môže významne prispieť k ďalšiemu zvýšeniu efektivity úradov práce, sociálnych vecí a rodiny. Nezávislé pilotné posúdenie efektívnosti výdavkov verejných služieb začalo v roku 2015 ako súčasť hodnotenia efektívnosti verejných výdavkov. Pilotná štúdia revízie výdavkov úradov práce identifikovala dlhodobo nezamestnaných ako prioritnú skupinu UoZ pre služby zamestnanosti. Integrácia tejto cieľovej skupiny na trhu práce bude od roku 2017 podporená segmentáciou (zohľadnením veku UoZ a dĺžkou vedenia v evidencii) a profiláciou UoZ na základe individuálneho posúdenia. Intenzívne odborné poradenstvo bude poskytované kapacitami z vlastných zdrojov a zvýšením personálnych kapacít úradov práce. Pre bilanciu kompetencií UoZ sa využijú externé služby.

Prostredníctvom národného projektu Efektívnymi službami k občanovi - 2 (ESKO-2) sa v období rokov 2017 – 2020 bude pokračovať v modernizácii služieb zamestnanosti smerujúcej k bezpapierovej komunikácii s klientom a eliminácii bariér spojených so vzdialenosťou UoZ a potencionálneho zamestnávateľa.

### 2.1.1.2 Integrácia dlhodobo nezamestnaných

MPSVR SR zaviedlo nové podporné opatrenia pre dlhodobo nezamestnaných. Dlhodobá nezamestnanosť a s ňou súvisiaca strata zručností je ďalšou bariérou lepších výsledkov slovenského pracovného trhu. Z pohľadu vekového rozdelenia je situácia na trhu práce horšia najmä u starších (vo veku 55 až 64 rokov) a u žien. Dlhodobá nezamestnanosť úzko súvisí s kvalifikáciou nezamestnaných. Viac ako polovica UoZ s nízkou kvalifikáciou si nenájde prácu skôr ako do jedného roka, viac ako tretina ani do dvoch rokov.

V novembri 2016 prijalo MPSVR SR v spolupráci s Európskou komisiou Akčný plán na posilnenie integrácie dlhodobo nezamestnaných na trh práce v SR, podľa ktorého sa zaviedlo viacero foriem podpory integrácie dlhodobo nezamestnaných na trhu práce, najmä individualizované poradenstvo vrátane profilácie UoZ, či vzdelávacie a rekvalifikačné programy. Implementovali sa viaceré zmeny v nástrojoch APTP zameraných na znevýhodnené skupiny UoZ na trhu práce.

Integrácia tejto cieľovej skupiny na trhu práce bude od roku 2017 podporená profiláciou UoZ a individualizovaným poradenstvom vrátane bilancie kompetencií. K zlepšeniu postavenia dlhodobo nezamestnaných na trhu práce prispievajú v roku 2017 programy vzdelávania a rekvalifikácie (národné projekty *Vzdelávanie UoZ* a *Vzdelávanie mladých UoZ* s finančnou alokáciou 28,9 mil. € do roku 2022 a 30,9 mil. € do roku 2019). V roku 2017 sa tiež spustia nové projekty zamerané na finančnú podporu vytvárania pracovných miest pre dlhodobo nezamestnaných (národné projekty *Cesta na trh práce* a *REŠTART* s finančnou alokáciou 49,5 mil. € a 15,7 mil. € do roku 2021 z ESF).

Kľúčovým problémom bude preto aj naďalej riešenie dlhodobej nezamestnanosti charakterizovanej rozsiahlymi geografickými rozdielmi na trhu práce a nízkou mobilitou pracovnej sily a financovanie opatrení nelegislatívnej povahy, ktoré sú súčasťou tohto akčného plánu na roky 2017 až 2020.

Vzhľadom na záväzok vyplývajúci z Programového vyhlásenia vlády Slovenskej republiky na roky 2016 – 2020 bola v roku 2017 prijatá novela zákona č. 417/2013 Z. z. o pomoci v hmotnej núdzi a o zmene a doplnení niektorých zákonov v znení neskorších predpisov, ktorá je účinná od 1. mája 2017.

Cieľom novely je posilňovanie motivácie dlhodobo nezamestnaných alebo dlhodobo neaktívnych osôb v systéme pomoci v hmotnej núdzi nájsť a udržať si zamestnanie a zvýšiť podporu súbehu poskytovania pomoci v hmotnej núdzi so mzdou. Tiež sa zvýšilo percento z príjmu člena domácnosti, ktorému sa poskytuje osobitný príspevok z jeho pracovného pomeru alebo obdobného pracovného vzťahu, ktorý sa na účely posudzovania a poskytovania pomoci v hmotnej núdzi nepovažuje za príjem. V záujme účelného a efektívneho poskytovania pomoci v hmotnej núdzi sa zároveň rozšírili kompetencie úradu práce,

sociálnych vecí a rodiny o možnosť kontroly dodržiavania liečebného režimu člena domácnosti počas jeho dočasnej pracovnej neschopnosti, obdobne ako v službách zamestnanosti. Rozšírili sa povinnosti príjemcu pomoci v hmotnej núdzi o povinnosť doručiť úradu potvrdenie o začiatku a skončení pracovnej neschopnosti člena domácnosti do troch pracovných dní. V súvislosti s povinnosťou plnoletého člena domácnosti vykonávať činnosti v rozsahu najmenej 32 hodín mesačne sa v rámci dohodnutých pracovnoprávných vzťahov o prácach vykonaných mimo pracovného pomeru prihliada iba na skutočne vykonaný rozsah činností.

V súčasnosti sa pripravuje novela zákona o pomoci v hmotnej núdzi, ktorá je v legislatívnom procese (predpokladaná účinnosť je od 1. júla 2018). Opatrenia navrhované v novele zákona o pomoci v hmotnej núdzi sú taktiež cieleňé na posilnenie motivácie dlhodobo nezamestnaných alebo dlhodobo neaktívnych osôb v systéme pomoci v hmotnej núdzi, princípu motivácie, princípu ochrany zraniteľných príjemcov pomoci v hmotnej núdzi.

### **2.1.1.3 Podpora získavania zručností**

Počiatkové sú náznaky možných nedostatkov ponuky pracovnej sily v SR. Aj preto bude MPSVR SR naďalej podporovať Agendu nových zručností ako súboru opatrení v oblasti podpory vzdelávania a prípravy pre trh práce nadväzujúcej na kvalitné Informačné a poradenské služby, Odborné poradenské služby, bilanciu kompetencií, sprostredkovanie vhodného zamestnania a pod.

### **2.1.1.4 Znižovanie regionálnych rozdielov**

MPSVR SR zrealizovalo mnohé opatrenia na riešenie regionálnych rozdielov na trhu práce, podporu ekonomiky a budúcnosti trhov práce v menej rozvinutých regiónoch. Boli prijaté Akčné plány pre 12 najmenej rozvinutých okresov, ktorých úlohy na podporu zamestnanosti určené pre MPSVR SR budú plnené do roku 2020 a spolufinancované z kapitoly MPSVR SR. Cieľom je vytvoriť 17 615 nových pracovných miest, napríklad podporou sociálnych podnikov. Úspešná realizácia tohto cieľa závisí od vytvorenia regionálnych a miestnych partnerstiev.

Požiadavky na príspevok na mobilitu za prácou boli zvoľnené, čo viedlo k zvýšenej miere využívania tohto opatrenia. Opatrenia pre mladých ľudí v rámci vykonávania záruky pre mladých ľudí pomohli podporiť udržateľnú zamestnanosť mladých ľudí. Preto sa očakáva, že ich realizácia bude pokračovať aj v najbližších rokoch.

## 2.1.2 Sociálna inklúzia

V rámci výdavkov na sociálnu inklúziu sa budú financovať všetky uplatňované dávky, príspevky v rámci pomoci v hmotnej núdzi a dotačné programy pre deti z nízkopříjmových skupín, dávky na podporu rodiny (prídavok na dieťa, rodičovský príspevok), peňažné príspevky na kompenzáciu ťažkého zdravotného postihnutia, minimálny dôchodok, vianočný príspevok niektorým poberateľom dôchodku, výdavky na podporu sociálnych služieb a ďalšie dávky sociálnej pomoci a podpory. Rozpočtovaný objem výdavkov na rok 2017 bol 1 795 mil. €, očakávané výdavky na základe doterajšieho vývoja predstavujú 1 763 mil. €. Pre rok 2018 sú výdavky navrhnuté v sume 1 887 mil. €, pre rok 2019 v sume 1 960 mil. € a pre rok 2020 v sume 1 992 mil. €.

### 2.1.2.1 Podpora rodiny

Rodina je nielen základnou bunkou spoločnosti, ale aj hlavnou nositeľkou základných ľudských, kultúrnych, sociálnych, občianskych a duchovných hodnôt. Pri predkladaní návrhov zákonov bude vláda Slovenskej republiky zvažovať ich vplyv na manželstvo a rodinu, najmä zo sociálneho, hospodárskeho a finančného hľadiska. Podporu rodiny vníma aj ako prioritný nástroj na riešenie negatívneho demografického vývoja.

Z uznesenia vlády SR č. 13/2015 vyplýva úloha vypracovať návrh zákona o príspevku na bývanie, ktorým sa do praxe zavedie nová adresná dávka v rámci systému štátnej sociálnej podpory a následne sa zruší príspevok na bývanie poskytovaný v rámci pomoci v hmotnej núdzi podľa zákona č. 417/2013 Z. z. o pomoci v hmotnej núdzi a o zmene a doplnení niektorých zákonov.

Jednou z priorít MPSVR SR je vytváranie podmienok pre ochranu záujmov rodín s deťmi a ich dôstojné sociálne zabezpečenie v každej etape života. MPSVR SR realizuje opatrenia zamerané na zosúladovanie rodinného a pracovného života s cieľom podporiť rodiny s malými deťmi. Prostredníctvom poskytovania finančných príspevkov štát rodičom maloletých detí umožňuje vykonávať zárobkovú činnosť a zároveň zabezpečiť kvalitnú starostlivosť o svoje dieťa počas výkonu zárobkovej činnosti. Toto opatrenie sa týka podpory rodičov s deťmi do troch rokov veku alebo do šiestich rokov veku u detí s dlhodobou nepriaznivým zdravotným stavom, ktorí sa pred ukončením rodičovskej dovolenky rozhodnú pre výkon zárobkovej činnosti, prípadne sú študentmi strednej, vysokej školy alebo doktorandského štúdia. Flexibilita príspevku na starostlivosť o dieťa umožňuje rodičovi vybrať si zo širokej škály poskytovateľov služieb starostlivosti o dieťa.

S účinnosťou od 1. januára 2016 vstúpila do platnosti novela zákona, ktorou sa mení a dopĺňa zákon č. 561/2008 Z. z. o príspevku na starostlivosť o dieťa a o zmene a doplnení niektorých zákonov bol vypracovaný ako iniciatívny návrh MPSVR SR.

Cieľom právnej úpravy príspevku na starostlivosť o dieťa bolo prispieť rodičom na narastajúce výdavky súvisiace so starostlivosťou o maloleté deti, vytvoriť podmienky pre zaradenie sa rodičov, predovšetkým matiek na trh práce a podporiť snahu rodičov zabezpečiť potreby rodiny príjmom z vlastnej práce, pričom výška príspevku umožňuje rodičom využívať aj finančne náročnejšie služby starostlivosti o dieťa, a to aj vtedy, ak rodič bude vykonávať prácu odmeňovanú nižšou mzdou.

Uvedenou novelou sa upravilo najmä:

- zjednodušenie poskytovania príspevku na starostlivosť o dieťa, t.j. rodič nie je povinný platiteľovi mesačne preukazovať výšku nákladov na zabezpečenie starostlivosti o dieťa,
- zvýšila sa maximálna suma príspevku na starostlivosť o dieťa z 230 € na 280 €, ak starostlivosť dieťaťa zabezpečuje napr. súkromné zariadenie, fyzická osoba na základe živnosti,
- poskytol sa príspevok na starostlivosť o dieťa vo výške najviac 80 €, ak starostlivosť o dieťa zabezpečí materská škola zaradená do siete škôl a školských zariadení SR zriadená obcou,
- poskytol sa príspevok na starostlivosť o dieťa rodičovi, ktorý umiestni dieťa do materskej školy zaradenej do siete škôl zriadenej orgánom miestnej štátnej správy vo výške príspevkov rodiča v zmysle zákona č. 245/2008 Z. z. (školský zákon).

S účinnosťou od 1. mája 2017 vstúpila do platnosti novela zákona, ktorou sa mení zákon č. 571/2009 Z. z. o rodičovskom príspevku a o zmene a doplnení niektorých zákonov v znení neskorších predpisov, vypracovaná ako vlastný iniciatívny návrh.

Cieľom predloženého návrhu bolo s účinnosťou od 1. mája 2017 zvýšenie sumy rodičovského príspevku zo sumy 203,20 € na sumu 213,20 €. Vtedy platná suma rodičovského príspevku 203,20 € mesačne sa navrhla zvýšiť na sumu 213,20 € vo väzbe na pripravované zvýšenie materského zo 70 % denného vymeriavacieho základu na 75 %. Rodičovský príspevok ako štátna sociálna dávka sa spravidla poskytuje po skončení poberania materského, ale môže sa poskytovať aj súbežne popri materskom v prípade, ak suma rodičovského príspevku je vyššia ako materské poskytované za celý mesiac. V takomto prípade sa rodičovský príspevok poskytuje vo výške rozdielu medzi sumou rodičovského príspevku a sumou materského. Ak nárok na materské nevznikol, môže sa poskytnúť oprávnenej osobe rodičovský príspevok od narodenia dieťaťa. Vzhľadom na vecnú súvislosť a účel materského a rodičovského príspevku, t.j. obe dávky sú určené rodičovi, ktorý zabezpečuje starostlivosť o dieťa v útlom veku, navrhuje sa zvýšiť sumu rodičovského príspevku obdobne ako v prípade materského. Návrhom sa zároveň zabezpečí, aby v prípade poskytovania rodičovského príspevku vo výške rozdielu bol rodičovi po zvýšení materského zvýšený aj rodičovský príspevok, čím sa zvýši celkový príjem rodiča.

Vzhľadom na záväzok vyplývajúci z Programového vyhlásenia vlády Slovenskej republiky na roky 2016 – 2020 bola v roku 2017 prijatá novela zákona č. 417/2013 Z. z. o pomoci v hmotnej núdzi a o zmene a doplnení niektorých zákonov v znení neskorších predpisov, ktorá je účinná od 1. mája 2017.

MPSVR SR pripravuje návrh zákona, ktorým sa mení a dopĺňa zákon č. 201/2008 Z. z. o náhradnom výživnom a o zmene a doplnení zákona č. 36/2005 Z. z. o rodine a o zmene a doplnení niektorých zákonov v znení nálezů Ústavného súdu Slovenskej republiky č. 615/2006 Z. z. v znení neskorších predpisov (predpokladaná účinnosť júl 2018).

Základným cieľom návrhu zákona je explicitná úprava poskytovania náhradného výživného ako preddavkovej dávky s cieľom zabezpečiť návratnosť vyplateného náhradného výživného v prípadoch, ak povinná osoba dodatočne zaplatí výživné, alebo ak sa exekučným konaním vo veci plnenia vyživovacej povinnosti vymôže výživné. Návrhom sa spresňujú podmienky nároku na náhradné výživné v prípadoch, ak vymáhanie z cudziny nie je možné z dôvodu absencie súčinnosti žiadateľa o náhradné výživné s CMPODM a v prípadoch, ak je dieťa z výchovných dôvodov umiestnené v príslušnom zariadení, napr. špeciálnom výchovnom zariadení, vo výkone väzby. Ďalšie navrhované úpravy sa týkajú precizovania ustanovení vyplývajúce z aplikačnej a interpretačnej praxe.

### **2.1.2.2 Sociálne služby**

V roku 2016 bola realizovaná novela zákona o sociálnych službách s cieľom vytvorenia legislatívnych podmienok na rozvoj sociálnych služieb na podporu rodiny s nezaopatrenými deťmi do 3 rokov veku v rámci zosúladovania ich rodinného života a pracovného života.

Sociálnou službou podľa tohto zákona bude poskytovanie starostlivosti o dieťa do troch rokov veku (alebo do šesť rokov veku, ak ide o dieťa s dlhodobou nepriaznivým zdravotným stavom) najmä v čase, keď rodič, alebo iná osoba, ktorá má toto dieťa zverené do osobnej starostlivosti, vykonáva zárobkovú činnosť, alebo študuje na strednej škole, alebo vysokej škole, pripravuje sa na trh práce a vykonáva iné činnosti súvisiace so vstupom na trh práce a z tohto dôvodu nemôže poskytovať osobnú starostlivosť dieťaťu.

Služba starostlivosti o dieťa sa bude poskytovať terénnou formou (prostredníctvom opatrovateľa detí v domácom prostredí dieťaťa) alebo ambulatnou formou (prostredníctvom opatrovateľa detí poskytujúceho starostlivosť vo svojom domácom prostredí alebo v zariadení starostlivosti o deti).

Doposiaľ je starostlivosť deťom do troch rokov veku poskytovaná v zariadeniach s charakterom „detských jasí“ (ich činnosť však nie je legislatívne upravená), v domácom prostredí dieťaťa alebo v domácom prostredí osoby starajúcej sa o dieťa. Tieto formy starostlivosti sú realizované spravidla na základe živnostenského oprávnenia ako voľná živnosť.

MPSVR SR pripravuje novelu zákona č. 448/2008 Z. z. o sociálnych službách a o zmene a doplnení zákona č. 455/1991 Zb. o živnostenskom podnikaní (živnostenský zákon) v znení neskorších predpisov, ktorá by mala byť účinná od 1. januára 2018 s cieľom zefektívniť systém viaczdrojového financovania sociálnych služieb zavedením príspevku podľa stupňa odkázanosti pre všetkých zriaďovateľov rovnako.

Podľa predkladaného návrhu zákona sa za ustanovených podmienok z prostriedkov štátneho rozpočtu, prostredníctvom rozpočtovej kapitoly MPSVR SR, zabezpečí na rovnakom právnom základe spolufinancovanie neverejných poskytovateľov sociálnych služieb v zariadeniach sociálnych služieb pre fyzické osoby, ktoré sú odkázané na pomoc inej fyzickej osoby pri sebaobslužbe (zariadenia podporovaného bývania, zariadenia pre seniorov, zariadenia opatrovateľskej služby, rehabilitačné strediská, domovy sociálnych služieb, špecializované zariadenia a denné stacionáre) na lokálnej i regionálnej úrovni a verejných poskytovateľov týchto sociálnych služieb na lokálnej úrovni. Ide o diferenciaciu úrovne tohto spolufinancovania vo väzbe na štruktúru prijímateľov sociálnej služby podľa stupňa ich odkázanosti na pomoc inej osoby pri sebaobslužbe a podľa formy sociálnej služby, ktoré determinujú nákladovosť poskytovanej sociálnej služby. Poskytnutý finančný príspevok bude účelovo viazaný na spolufinancovanie ekonomicky oprávnených nákladov na mzdy a odvody zamestnancov poskytovateľa sociálnej služby. Takto ustanovený mechanizmus posilní viaczdrojové financovanie sociálnych služieb a prispeje k ich dlhodobej udržateľnosti a dostupnosti, prispeje tiež k podpore zamestnanosti a zamestnateľnosti a riešeniu úrovne odmeňovania zamestnancov v sociálnych službách.

Okruh oblastí, ktorých sa novela zákona týka:

- financovanie sociálnych služieb;
  - pri sociálnych službách v zariadeniach sociálnych služieb pre fyzické osoby odkázané na pomoc inej fyzickej osoby sa rozšíri poskytovanie finančného príspevku na spolufinancovanie sociálnej služby zo štátneho rozpočtu poskytovaného ministerstvom aj na neverejných poskytovateľov tejto sociálnej služby,
  - zavedú sa diferencované výšky finančného príspevku na spolufinancovanie sociálnej služby zo štátneho rozpočtu,
  - zvýši sa finančný príspevok pre obcou zriadené zariadenie sociálnych služieb krízovej intervencie (útulok) zo súčasných 120 € na 150 € na jedno miesto, čím sa zjednotí výška príspevku pre toto zariadenie s výškou pre ostatné zariadenia zriadené obcou,
  - príspevky poskytované ministerstvom budú zohľadňovať výkon samosprávnej pôsobnosti obce a vyššieho územného celku a ich zodpovednosť za napĺňanie potrieb rozvoja jednotlivých druhov sociálnych služieb v území,
  - príspevky budú poskytované do výšky finančných prostriedkov vyčlenených na tento účel v rozpočtovej kapitole ministerstva a zároveň sa ustanoví postupnosť pri uspokojovaní týchto žiadostí,
  - ustanovuje sa obligatórna povinnosť obce poskytovať neverejným poskytovateľom sociálnej služby za ustanovených podmienok finančný príspevok na prevádzku na prijímateľa sociálnej služby v zariadení pre seniorov, v zariadení opatrovateľskej služby a v dennom stacionári.
- ochrana zostatku príjmu prijímateľa a pohľadávky nezaplatenej časti úhrady za sociálne služby;
  - dôvodom takto koncipovanej úpravy je zabezpečiť ochranu dieťaťa, ako prijímateľa sociálnej služby, pred dôsledkami akumulácie dlhu nezaplatenej úhrady a jeho vymáhaním po dosiahnutí jeho vlastných príjmov, resp. jeho osamostatnení.
- sociálne služby na podporu rodiny s deťmi;
  - upravuje sa, že v zariadení pre deti do 3 rokov veku sa starostlivosť dieťaťa poskytuje do 31. augusta bezprostredne nasledujúceho po dovŕšení 3 rokov veku,



- umožňuje sa, ak to kapacitné možnosti zariadenia umožňujú, poskytovať v zariadení starostlivosť o dieťa aj v prípade, ak rodič dieťaťa nespĺňa podmienku zosúladovania rodinného života a pracovného života,
- zavádza sa povinnosť, že ak sa v zariadení pre deti do 3 rokov veku poskytuje starostlivosť o dieťa do jedného roka, musí mať zariadenie najmenej jedného zamestnanca, ktorý spĺňa podmienky na výkon zdravotníckeho povolania sestry, pôrodnej asistentky alebo zdravotníckeho asistenta,
- upravuje sa ustanovenie o pokute udeľovanej ministerstvom za prevádzkovanie sociálnej služby bez registrácie tak, aby sa nevzťahovalo na zariadenie, v ktorom sa poskytuje starostlivosť deťom iného veku, ak počet detí od 3 do 6 rokov v tomto zariadení presiahne 75 %.
- služba včasnej intervencie;
  - na zabezpečenie plnenia účelu služby včasnej intervencie sa zavedie povinnosť vytvárať podmienky na zabezpečenie integrovanej a koordinovanej pomoci pri rozvoji fyzických, duševných a sociálnych potrieb dieťaťa so zdravotným postihnutím a jeho rodine, pričom odbornú činnosť stimulácie komplexného vývoja dieťaťa so zdravotným postihnutím nebude možné vykonávať ako samostatnú odbornú činnosť, ale iba ako súčasť sociálnej služby.
- podpora procesu deinštitucionalizácie;
  - navrhuje sa upraviť kapacita v jednom objekte pobytového zariadenia pre seniorov, domova sociálnych služieb a špecializovaného zariadenia na maximálne 40 prijímateľov sociálnej služby,
  - cieľom právnej úpravy poskytovania sociálnej služby v zariadeniach podporovaného bývania je ich prirodzené začleňovanie do rodinných domov, bytových domov a budov určených na dlhodobé bývanie, a tým priblíženie spôsobu ich života väčšinovej populácii.
- registrácia;
  - ustanovuje sa, že zodpovedný zástupca poverený za poskytovanie sociálnej služby musí byť v pracovnom pomere k poskytovateľovi sociálnej služby,
  - v záujme ochrany prijímateľov sociálnej služby sa smie zápis do registra vykonať až po obhliadke miesta poskytovania sociálnej služby, z ktorej VÚC vypracuje zápisnicu.
- obsahová úprava komunitných plánov sociálnych služieb obcí a kompetencií rozvoja sociálnych služieb VÚC;
  - ustanovia sa podstatné obsahové náležitosti komunitného plánu sociálnych služieb a koncepcie ich rozvoja.
- kvalifikačné predpoklady;
  - na výkon sociálnej práce – špecializované sociálne poradenstvo sa požaduje získanie vysokoškolské vzdelanie II. stupňa v študijnom odbore sociálna práca,
  - ustanovujú sa kvalifikačné predpoklady na vykonávanie psychologickú starostlivosť na účely tohto zákona, na vykonávanie liečebno-výchovnej starostlivosť na účely tohto zákona a stimulácie komplexného vývoja dieťaťa so zdravotným postihnutím podľa tohto zákona, táto úprava súvisí s možnosťou poskytovať alebo utvárať podmienky na vykonávanie liečebno-výchovnej starostlivosť, psychologickú starostlivosť a špeciálno-pedagogickú starostlivosť odborníkmi príslušných profesií zo strany poskytovateľa sociálnej služby, pričom poskytovateľ bude môcť týchto zamestnancov započítať do celkového počtu odborných zamestnancov,

- umožňuje sa obciam a vyšším územným celkom zabezpečiť sociálnu posudkovú činnosť aj prostredníctvom fyzickej osoby oprávnenej na výkon samostatnej praxe sociálneho pracovníka.
- dohľad, kontrola, kvalita;
  - upravuje sa možnosť zriaďovať a zrušovať detašované pracoviská mimo sídla MPSVR SR za účelom výkonu pôsobnosti hodnotenia kvality poskytovanej sociálnej služby, ktoré má MPSVR SR vykonávať od 1. 1. 2018.
- personálne normatívy.
  - upravuje sa maximálny počet prijímateľov sociálnej služby na jedného zamestnanca a minimálny percentuálny podiel odborných zamestnancov na celkovom počte zamestnancov pre denný stacionár, a to po novom podľa podielu časového rozsahu poskytovania sociálnej služby v dennom stacionári prijímateľom tejto sociálnej služby s V. a VI. stupňom odkázanosti na pomoc inej osoby pri sebaobsluže. Dôvodom tohto prístupu je diferencovaná náročnosť osobnej starostlivosti osobám v III. a IV. stupni odkázanosti oproti osobám so stupňom odkázanosti V. a VI., čo determinuje aj súvisiace nároky na personálne zabezpečenie potrebnej pomoci a podpory.

### 2.1.2.3 Podpora prirodzeného rodinného prostredia dieťaťa

Podpora systému ochrany detí, osobitne ochrany zraniteľných detí naďalej zostáva jedným z dlhodobých strategických cieľov v rezorte. Prijaté opatrenia, legislatívne i nelegislatívne, významne podporili:

- proces transformácie a deinštitucionalizácie náhradnej starostlivosti o dieťa (v prirodzenom rodinnom prostredí, náhradnom rodinnom prostredí a v zariadeniach).
- rozvoj výkonu opatrení a systematickej odbornej práce v prirodzenom rodinnom prostredí, náhradnom rodinnom prostredí a otvorenom prostredí.

Vzhľadom na záväzok z Programového vyhlásenia vlády Slovenskej republiky na roky 2016 – 2020 „Zároveň podporí dostupnosť rôznych foriem odbornej pomoci ohrozeným a rizikovým rodinám s deťmi, zameraných na podporu plnenia funkcií rodiny a bude pokračovať v procese deinštitucionalizácie náhradnej starostlivosti vrátane odbornej pomoci zameranej na zotrvanie detí v starostlivosti ich rodičov, resp. na návrat detí do rodičovskej starostlivosti“ je naďalej potrebné v rámci zahájených procesov pokračovať v zlepšení dostupnosti a zvýšení adresnosti vykonávaných opatrení.

Cieľom novely zákona č. 305/2005 Z. z. o sociálnoprávnej ochrane detí a o sociálnej kuratele a o zmene a doplnení niektorých zákonov v znení neskorších predpisov je zvýšenie dostupnosti rôznych foriem odbornej pomoci ohrozeným deťom a rizikovým rodinám s deťmi zameraných na podporu plnenia funkcií rodiny, pokračovanie v procese deinštitucionalizácie náhradnej starostlivosti s akcentom na rozvoj odbornej pomoci zameranej na zotrvanie detí v starostlivosti ich rodičov, resp. na návrat detí do starostlivosti ich rodičov. Na tento účel je potrebné:

- definovať deliacu líniu medzi „ochranou“ (orgán sociálnoprávnej ochrany detí a sociálnej kurately) a „pomocou“ (sieť pomoci a podpory koncentrovaná do zariadení sociálnoprávnej ochrany detí a sociálnej kurately),



- zmenu filozofie zariadení, t.j. okrem iného prispôbením podmienok v zariadeniach tak, aby v plnej miere sanovali potrebu výkonu odbornej pomoci a služieb pre deti a ich rodiny ambulantnou a terénnou formou a tiež pobytovou formou na báze dobrovoľnosti (vrátane opatrení na pomoc deťom týraným a sexuálne zneužívaným a resocializácie drogovu a inak závislých detí a plnoletých) – dnešné detské domovy, krízové strediská a resocializačné strediská sa pretransformujú do nového typu zariadení – Centier pre deti a ich rodinu s multifunkčným zameraním pri jednoznačnom zachovaní zásad, na ktorých je postavené zabezpečenie výkonu súdnych rozhodnutí v zaradeniach,
- koncentrovanie zriaďovateľskej pôsobnosti do štátnej správy s možnosťou (nie povinnosťou) zriaďovania pre samosprávu a tretí sektor (krízové strediská budú mať možnosť, vzhľadom na ich aktuálne nejednoznačné zameranie, rozhodnúť sa, či budú pokračovať ako zariadenie sociálnych služieb alebo v systéme SPODaSK; resocializačné strediská vzhľadom na ich jednoznačné zameranie ako i predpokladanú úpravu centra takúto možnosť nebudú mať),
- celkovo zlepšiť kvalitu vykonávania opatrení v zariadeniach (napr. stanovením a precizovaním personálnych, priestorových a iných podmienok výkonu),
- zmenu financovania ambulantných a terénnych opatrení a dobrovoľných pobytov, opatrení zabezpečiť nielen dostupnosť opatrení, ale tiež kvalitu výkonu (a to vrátane zdroja ako aj cielenosti financovania prostredníctvom ÚPSVR podľa potrieb detí a rodín v územných obvodoch jednotlivých orgánov SPODaSK).

Na podporu vyššie uvedených opatrení sa aktívne využívajú zdroje štátneho rozpočtu, zdroje z Operačného programu Ľudské zdroje (národné projekty a dopytovo orientované výzvy) a z Integrovaného regionálneho operačného programu (dopytovo orientované výzvy).

Okrem podpory zotrvania detí v starostlivosti ich rodičov, resp. návratu detí do starostlivosti ich rodičov, je cieľom návrhu zákona aj podpora náhradných foriem rodinnej starostlivosti formou zlepšenia dostupnosti odbornej pomoci náhradným rodinám (sprevádzania, poradenstva atď.) a tiež finančnou podporou formálnej starostlivosti o deti ich príbuznými a blízkymi (náhradná osobná starostlivosť) ako aj zlepšením finančnej podpory detí v náhradnej starostlivosti (čl. III – návrh na zmenu a doplnenie zákona č. 627/2005 Z. z. o príspevkoch na podporu náhradnej starostlivosti o dieťa v znení neskorších predpisov). Cieľom novely zákona je podporiť proces deinštitucionalizácie a zmeny navrhované v čl. I aj zlepšením finančných podmienok náhradnej starostlivosti, a to:

- Úprava sumy opakovaného príspevku dieťaťu oproti súčasnému stavu diferencovane podľa veku dieťaťa, a to na úroveň úhrady výdavkov na dieťa v profesionálnej rodine v zmysle vyhlášky č. 643/2008 Z. z. Účelom tejto úpravy je posilnenie finančnej podpory náhradnej starostlivosti o dieťa opakovaným príspevkom dieťaťu, aby čo najviac detí vyrastalo v rodinnom prostredí. Navrhovaná výška opakovaného príspevku dieťaťu je vo veku do 10 rokov 184,90 €, na dieťa vo veku od 10 do 15 rokov veku 212,60 € a na dieťa nad 15 rokov veku 231,10 €. V súčasnosti je výška príspevku jednotná pre každé dieťa v náhradnej rodinnej starostlivosti 139,09 €.

- Rozšírenie okruhu oprávnených osôb pre nárok na opakovaný príspevok náhradnému rodičovi o náhradných rodičov, ktorí majú dieťa zverené do náhradnej osobnej starostlivosti a nie sú jeho príbuzným v priamom rade. Cieľom predmetného opatrenia je podpora zvýšenia záujmu náhradných rodičov o náhradnú osobnú starostlivosť o deti.
- Z dôvodu administratívneho a legislatívno-technického zjednodušenia sa navrhuje sumy príspevkov vyjadriť ako násobok životného minima nezaopatreného dieťaťa podľa § 2 písm. c) zákona č. 601/2003 Z. z. o životnom minime a ich zaokrúhľovanie na desať eurocentov nahor. V súvislosti s návrhom nebude nutné pre úpravu súm príspevkov na podporu náhradnej starostlivosti o dieťa vydávať Opatrenie MPSVR SR, ale automaticky so zvýšením súm životného minima sa zvýšia aj sumy príspevkov na podporu náhradnej starostlivosti o dieťa.

#### **2.1.2.4 Sociálna pomoc osobám s ťažkým zdravotným postihnutím**

V súlade s Programovým vyhlásením vlády Slovenskej republiky na roky 2016 – 2020, v ktorom vláda deklarovala zvýšenie peňažného príspevku na opatrovanie, bol v roku 2016 prijatý zákon č. 355/2016, ktorým sa mení a dopĺňa zákona č. 447/2008 Z. z. o peňažných príspevkoch na kompenzáciu ťažkého zdravotného postihnutia a o zmene a doplnení niektorých zákonov v znení neskorších predpisov a ktorým sa menia a dopĺňajú niektoré zákony. Tento zákon nadobudol účinnosť 1. januára 2017. Jeho najvýznamnejšou zmenou bola úprava podmienok poskytovania peňažného príspevku na opatrovanie pre opatrovateľov v tzv. produktívnom veku (t.j. tým, ktorí nepoberajú žiadnu zo zákonom ustanovených dôchodkových dávok). Tejto skupine poberateľov bolo zvýšené zákonom ustanovené percento zo sumy životného minima pre jednu plnoletú fyzickú osobu, ktoré stanovuje základnú výšku peňažného príspevku na opatrovanie. Zároveň bola fyzickej osobe s ťažkým zdravotným postihnutím, ktorú opatruje opatrovateľ v produktívnom veku, zvýšená hranica ochrany jej príjmu z 1,4 na 1,7 násobok sumy životného minima pre jednu plnoletú fyzickú osobu. Uvedené zmeny majú zásadný pozitívny vplyv na konečnú výšku peňažného príspevku na opatrovanie. Uvedené legislatívne zmeny priniesli od januára zvýšenie mesačnej výšky peňažného príspevku na opatrovanie u niektorých poberateľov v produktívnom veku až o cca 86,53 € mesačne.

Ďalšou pozitívnou zmenou bolo rozšírenie počtu výnimiek zvýhodňujúcich posudzovanie príjmu a majetku na účely poskytovania všetkých peňažných príspevkov na kompenzáciu. Za príjem a majetok sa od účinnosti uvedeného zákona nepovažujú aj peňažné a nepeňažné dary poskytnuté v kalendárnom roku do výšky 12-násobku sumy životného minima pre jednu plnoletú fyzickú osobu, ako aj dary bez určenia finančného stropu, ktorých účelom je posilnenie účinkov kompenzácie, zachovanie alebo zlepšenie zdravotného stavu alebo nadobudnuté od taxatívne vymenovaných subjektov (napr. od cirkvi alebo náboženskej spoločnosti).

Z dôvodu zefektívnenia nástrojov sociálnej integrácie osôb so zdravotným postihnutím sa plánuje prehodnotenie podmienok poskytnutia peňažných príspevkov na kompenzáciu, najmä peňažného príspevku na opatrovanie. Cieľom novely zákona č. 447/2008 Z. z. o peňažných príspevkoch na kompenzáciu ťažkého zdravotného postihnutia a o zmene a doplnení niektorých zákonov v znení neskorších predpisov bude dosiahnutie optimalizácie a adresnosti poskytovania kompenzácií. Zváža sa zvýšenie peňažného príspevku na opatrovanie pri poberateľoch v produktívnom veku do roku 2020 až do výšky čistej minimálnej mzdy.

#### **2.1.2.5 Podpora zamestnanosti mladých ľudí**

Programové vyhlásenie vlády Slovenskej republiky na roky 2016 – 2020 naďalej zdôrazňuje potrebu podpory mladých ľudí pri ich začleňovaní na trh práce, a to najmä tých, ktorí nie sú zamestnaní, nepokračujú v procese vzdelávania, ani sa nezúčastňujú na odbornej príprave (ďalej len „NEET“).

Kľúčovým prvkom podpory zamestnanosti mladých ľudí je schéma Záruky pre mladých ľudí, ktorá je v SR realizovaná v súlade s Odporúčaním rady EÚ o zavedení Záruky pre mladých ľudí (2013/C 120/01) a s Národným plánom implementácie Záruky pre mladých ľudí v SR. Jej cieľom je zabezpečiť, aby všetci mladí ľudia vo veku do 29 rokov dostali kvalitnú ponuku zamestnania, ďalšieho vzdelávania, učňovskej prípravy alebo stáže v lehote štyroch mesiacov po strate zamestnania alebo ukončení formálneho vzdelávania.

S cieľom odstrániť bariéry brániace vstupu mladým ľuďom na trh práce boli koncom roka 2016 vyhlásené dve výzvy na predkladanie dopytovo orientovaných projektov. Cieľom výziev bola pomoc mladým ľuďom do 29 rokov pri príprave na začatie podnikania a samozamestnania („Nové alebo inovatívne programy na zlepšenie samozamestnania mladých ľudí“) a podpora mladých ľudí so zdravotným postihnutím, pred a po ukončení náhradnej starostlivosti, po ukončení starostlivosti v reedukačných zariadeniach, po ukončení resocializácie v resocializačnom stredisku, po výkone trestu odňatia slobody alebo po výkone väzby alebo mladých ľudí bez prístrešia („Podpora vstupu vybraných skupín mladých ľudí na trh práce“). Obe výzvy sú uzatvorené.

#### **2.1.2.6 Zosúladenie pracovného a rodinného života**

Cez nástroje APTP MPSVR SR podporuje začleňovanie matiek s deťmi na trh práce po návrate z rodičovskej dovolenky. V roku 2017 boli vyhlásené výzvy na dotácie zamestnávateľom na flexibilné pracovné miesta (napr. pracovný pomer na kratší pracovný čas, delené pracovné miesto, práca z domu alebo telepráca) obsadené matkou s malým dieťaťom v predškolskom veku, ako aj na vytvorenie alebo rozšírenie zariadení flexibilnej starostlivosti o deti.

## 2.2 Sociálne poistenie a dôchodkové sporenie

V zmysle plnenia Programového vyhlásenia vlády SR na roky 2016 – 2020 predložilo MPSVR SR návrh novely zákona o sociálnom poistení s plánovanou účinnosťou k 1. januáru 2018, ktorý má za cieľ znížiť administratívnu záťaž spojenú so sociálnym poistením pre zamestnávateľov a samotných poistencov. Uvedeným návrhom novely zákona sa má zabezpečiť pozitívny vplyv na podnikateľské prostredie, predovšetkým pomocou predlžovania a zosúladňovania lehôt na plnenie oznamovacích povinností zamestnávateľa vyplývajúcich zo zákona o sociálnom poistení.

Vo vzťahu k poistencom navrhuje MPSVR SR odbremeniť prevažnú väčšinu fyzických osôb, za ktoré platí poistné na dôchodkové poistenia štát, od podávania prihlášok/odhlášok v Sociálnej poisťovni, ktoré je dnes nevyhnutné pre vznik/zánik dôchodkového poistenia plateného štátom. Súčasťou modernizácie verejnej správy s postupným zavádzaním e-Governmentu sa táto oznamovacia povinnosť efektívne presunie na orgány verejnej moci. U väčšiny tzv. poistencov štátu, najmä poberateľov rodičovského príspevku, osobných asistentov a poberateľov peňažného príspevku na opatrovanie tak bude vznikáť dôchodkové poistenie platené štátom automaticky.

Súčasťou návrhu novely zákona je aj ustanovenie minimálnej miery valorizácie dôchodkov na obdobie rokov 2018 až 2021, ktorá by mala byť akceptovateľná dôchodcovskou verejnosťou. Uvedené korešponduje so zámerom Programového vyhlásenia vlády SR upraviť valorizáciu dôchodkov pri zachovaní dlhodobej udržateľnosti verejných financií. Zároveň sa navrhuje v oblasti dávok v nezamestnanosti zosúladiť podmienok nároku na dávku v nezamestnanosti a dĺžky poberania v prípade pracovnoprávneho pomeru na dobu určitú a neurčitú, čím sa umožní prístup k dávke v nezamestnanosti väčšiemu počtu poistencov. Cieľom vlády Slovenskej republiky zostáva aj naďalej venovať osobitnú pozornosť poberateľom nízkych dôchodkov a zlepšovať ich životnú situáciu, preto bol v spolupráci s ministerstvom pripravený pozmeňovací návrh, predložený Ľubomírom Vážnym, ktorým sa má obdobne ako v predošlých troch rokoch aj v roku 2017 zachovať jednorazové zvýšenie vianočného príspevku.

Rovnako bolo úmyslom vlády SR v zmysle Programového vyhlásenia vlády SR zvýšiť materské, a tak prispieť k ďalšej podpore rodičov detí, ktorí pred narodením dieťaťa, resp. pred prevzatím dieťaťa do starostlivosti vykonávali zárobkovú činnosť a boli nemocensky poistení. Na základe uvedeného došlo k zvýšeniu materského zo 70 % denného vymeriavacieho základu na 75 %. Osoby poberajúce materské majú s účinnosťou od 1. mája 2017 na základe opatrenia nárok na približne 100 % čistého príjmu, ktorý dosahovali pred vznikom nároku na materské.

Na základe Národného programu reforiem na rok 2017 pripravuje MPSVR SR legislatívu s cieľom zaviesť ročné zúčtovanie sociálneho poistenia ako efektívneho nástroja na zamedzenie odvodovej optimalizácie subjektov. Platenie preddavkov na sociálne poistenie bude možné najskôr od januára 2019 a výkon ročného zúčtovania v sociálnom poistení najskôr v roku 2020 za predošlý rok. MPSVR SR intenzívne spolupracuje s ďalšími subjektmi aj na aktualizácii prílohy č. 4 zákona č. 461/2003 Z. z. o sociálnom poistení v znení neskorších predpisov s cieľom pripraviť úpravu jednotlivých položiek prílohy tak, aby určená percentuálna miera poklesu schopnosti vykonávať zárobkovú činnosť presvedčivo

zodpovedala závažnosti poškodenia zdravia a aby jednotlivé ochorenia boli posúdené na účely invalidity podľa najnovších poznatkov a vývoja medicíny, čím sa vytvorí priaznivejšie podmienky na naplnenie účelu invalidného dôchodku.

V zmysle Programového vyhlásenia vlády Slovenskej republiky na roky 2016 – 2020 MPSVR SR predložilo v roku 2017 do legislatívneho procesu návrh zákona, ktorým sa umožní využiť doplnkové dôchodkové úspory na financovanie skoršieho odchodu do dôchodku aj z dôvodu neuplatnenia sa na trhu práce v pred dôchodkovom veku. Zároveň sa predmetnou novelou zvýši informovanosť ľudí o ich súčasných a budúcich nárokoch na dávky, a to v systéme doplnkového dôchodkového sporenia prostredníctvom úpravy informačných povinností, ktoré zároveň zabezpečia primeranosť a kvalitu informácií poskytovaných účastníkom tohto systému.

### **2.3 Bezpečnosť a ochrana zdravia pri práci**

V zmysle Programového vyhlásenia vlády SR na roky 2016 až 2020 sa budú v rokoch 2017 až 2020 presadzovať a zabezpečovať dôstojné pracovné podmienky zamestnancov. Orgány inšpekcie práce budú v záujme zlepšenia starostlivosti o bezpečnosť a ochranu zdravia pri práci dôsledne presadzovať pracovnoprávne nároky zamestnancov, prehlbovať kultúru prevencie, budú odhaľovať a postihovať nelegálne zamestnávanie a obchádzanie pravidiel a zneužívanie dočasného zamestnávania zo strany agentúr dočasného zamestnávania, ako aj zo strany užívateľských zamestnávateľov. Orgánom inšpekcie práce na účely zabezpečovania intenzívnej dozornej a poradenskej činnosti u zamestnávateľov, najmä dodržiavania platných pracovnoprávných predpisov vrátane predpisov na zaistenie bezpečnosti a ochrany zdravia pri práci a zákazu nelegálneho zamestnávania, sa posilnia počty inšpektorov práce.

## **3 ĽUDSKÉ ZDROJE A RIADENIE**

Schválený ročný limit miezd, platov, služobných príjmov a ostatných osobných vyrovnaní na rok 2016 v sume 113 957 058 € bol rozpočtovými opatreniami a refundáciami zvýšený na 141 939 221 €, z toho zdroj 111 (prostriedky ŠR) 132 119 621 €, spolufinancovanie zo ŠR 1 665 088 € a prostriedky EÚ 8 154 512 €. Čerpanie miezd, platov, služobných príjmov a ostatných osobných vyrovnaní predstavuje 141 942 193 € (100,0 %). Prostriedky zo zdroja 111 boli čerpané v sume 132 118 782 € (100,0 %), spolufinancovanie zo ŠR 1 665 088 € (100,0 %) a prostriedky z rozpočtu EÚ v sume 8 154 512 € (100,0 %). V skutočnosti boli v roku 2016 vyplatené výdavky na mzdy v sume 142 249 446 € a v porovnaní s účtovným čerpaním na kategórii 610 boli vyššie o 307 253 €. K prekročeniu o sumu 292 599 € došlo v ÚPSVR v súvislosti s uplatňovaním nepriamych paušálnych výdavkov národných projektov v súlade s č. 11 ods. 3 písm. b) Nariadenia Európskeho parlamentu v podmienkach OP ZaSI v starom programovom období 2007 – 2013. Pri financovaní nepriamych paušálnych výdavkov systémom zálohových platieb sa takéto výdavky vykazujú v rámci zdrojov EÚ na podpoložke EK 637033. Zároveň v úradoch práce bolo v skutočnosti nižšie čerpanie o 13 459 €, z dôvodu čerpania rozpočtu roku 2016 na mzdové výdavky za december 2015, ktoré boli vykázané v roku 2015. V ústrednom orgáne

bol z mimorozpočtového účtu čerpaný Nórsky finančný mechanizmus (ďalej len „NFM“) v sume 28 113 €.

V porovnaní s rokom 2015 boli mzdové výdavky v kategórii 610 vyššie o 10 367 558 €, z toho výdavky ŠR (zdroj 111) o 9 076 625 € a prostriedky ESF a spolufinancovania o 1 290 102 €. Mimorozpočtové prostriedky boli čerpané v sume 3 811 €. V medziročnom porovnaní predstavujú nárast o 831 €. Dôvodom výrazného zvýšenia mzdových výdavkov zo ŠR (zdroj 111) bola valorizácia miezd o 4 % od 1. 1. 2016 (nariadenie vlády č. 431/2015 Z. z. a 432/2015 Z. z.) a valorizácia miezd pedagogických a odborných zamestnancov o 6 % (zákon č. 217/2016 Z. z.) od 1. 9. 2016 v celkovej sume 5,2 mil. €, ďalej zabezpečenie zlepšenia hmotnej zainteresovanosti zamestnancov sústavy ÚPSVR a sústavy NIP o 3,3 mil. € a úprava rozpočtu v súvislosti s prípravou a zabezpečením predsedníctva SR v Rade EU v roku 2016 v sume 108 995 €. Z prostriedkov OP ZaSI – opatrenie Technická pomoc a OP LZ, prioritná os 7 Technická pomoc boli čerpané výdavky v sume 3 642 975 €. Ďalšie výdavky na mzdy sa týkali technickej pomoci OP FEAD (85 801€), HP financovanej z OP TP (75 576 €) a ROP (71 080 €). V rámci implementácie projektov ESF prostredníctvom národných projektov boli čerpané prostriedky EÚ a spolufinancovania zo ŠR v sume 5 921 810 € z toho v sústave ÚPSVR 4 389 177 €, IA MPSVR SR 1 506 556 € a CMPODM 26 077 €. Zároveň boli čerpané prostriedky spolufinancovania zo ŠR ku grantom na podujatia konané v rámci predsedníctva SR v Rade EÚ /SK PRES)/ a k zahraničnému grantu programu PROGRESS /JUST/ v sume 22 357 €.

Uznesením vlády SR č. 544 zo dňa 7. októbra 2015 k návrhu rozpočtu verejnej správy na roky 2016 až 2018 bol pre kapitolu MPSVR SR schválený limit počtu zamestnancov 13 098 osôb, z toho administratívne kapacity osobitne sledované 181 osôb. Na základe požiadavky ministerstva MF SR zvýšilo počet zamestnancov rozpočtových organizácií rezortu o 635 osôb, z toho 632 osôb na realizáciu národných projektov v sústave ÚPSVR a v IA MPSVR SR. Vzhľadom na to, že mzdové výdavky na týchto zamestnancov sú hradené priamo z rozpočtu príslušného národného projektu, úprava počtu zamestnancov bola bez dopadu na výdavky ŠR. Ďalšie zvýšenie o 5 pracovných miest vrátane zvýšenia osobných výdavkov sa týkalo prípravy a zabezpečenia predsedníctva SR v Rade EÚ v roku 2016. Limit počtu zamestnancov bol znížený v súvislosti s delimitáciou 2 funkčných miest z aparátu ústredného orgánu na MZVaEZ SR pre dočasne vyslaných zamestnancov na Stále zastúpenie SR pri Európskej únii v Bruseli. V priebehu roka bol taktiež upravený limit administratívnych kapacít osobitne sledovaných o 55 osôb presunom z priamo riadených rozpočtových organizácií, z toho pre aparát ministerstva o 55 osôb na implementáciu OP LZ a HP RMŽ a ND.

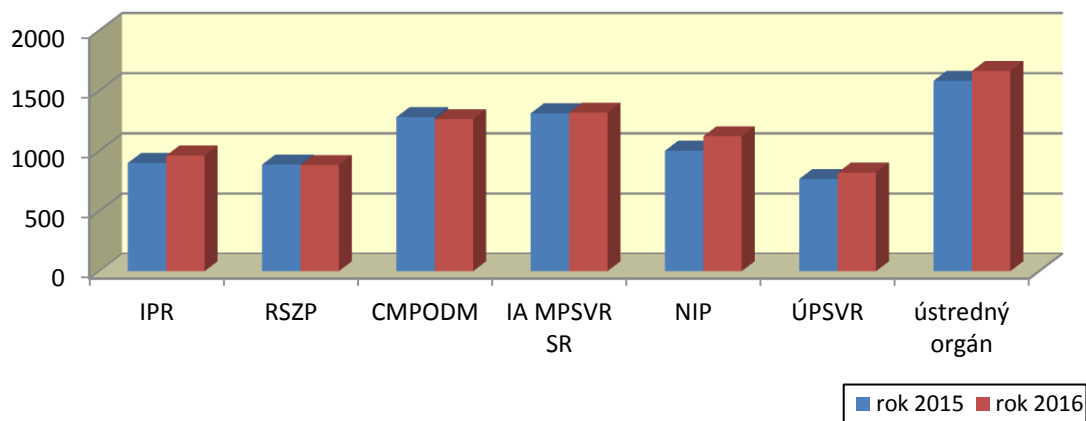
V roku 2016 zamestnával rezort MPSVR SR v rozpočtovej sfére v priemernom prepočítanom počte 13 649 zamestnancov (v štátnej službe 8 322 a pri výkone práce vo verejnom záujme 5 327), čo je v porovnaní s upraveným limitom počtu zamestnancov rezortu (13 733) menej o 84 zamestnancov (0,6 %). Na neplnení počtu zamestnancov sa podieľali najmä aparát ústredného orgánu a sústava NIP. V porovnaní s predchádzajúcim rokom bol počet zamestnancov vyšší o 139 osôb.

Priemerný mesačný plat v rezorte dosiahol sumu 867 €, čo je v porovnaní s plánovaným priemerným platom (861 €) len mierne zvýšenie, a to z dôvodu použitia časti mzdových prostriedkov z neobsadených pracovných miest. Medziročne priemerný plat v rezorte vzrástol o 55 € v dôsledku vyššie uvedených skutočností zvyšujúcich čerpanie mzdových prostriedkov. Pri výpočte priemerného platu vychádzalo ministerstvo z priemerného prepočítaného počtu zamestnancov v desiatinných číslach (pred zaokrúhlením).

**Tab. 1 Vývoj priemerného platu v rozpočtových organizáciách** v €

Organizácia	IPR	RSZP	CMPODM	IA MPSVR SR	NIP	ÚPSVR	ústredný orgán
rok 2015	899	886	1 280	1 312	1 001	766	1 582
rok 2016	961	882	1 263	1 317	1 121	819	1 664

**Graf 1 Vývoj priemerného platu v rozpočtových organizáciách v €**



Rozpočtové organizácie čerpali mzdové výdavky do výšky rozpočtovanej sumy, a to IPR pri prepočítanom počte 113 zamestnancov v sume 1 302 862 €, RSZP pri počte 33 zamestnancov v sume 354 730 €, CMPODM pri počte 18 zamestnancov v sume 271 244 €, IA MPSVR SR pri počte 205 zamestnancov v sume 3 245 323 €, sústava NIP pri počte 491 zamestnancov (z toho 58 v NIP a 433 v IP) v sume 6 605 081 € (z toho 787 281 € v NIP a 5 817 800 € v IP) a sústava ÚPSVR pri počte 12 348 zamestnancov (z toho 669 v ÚPSVR, 8 187 v úradoch PSVR a 3 492 v DeD) v sume 121 379 719 € (z toho v ÚPSVR 8 834 424 €, v úradoch PSVR 78 770 024 € a v DeD 33 775 271 €).

Ústredný orgán v porovnaní s upraveným limitom počtu zamestnancov 480 zamestnával v priemernom prepočítanom počte 441 zamestnancov. Upravený rozpočet miezd, platov, služobných príjmov a ostatných osobných vyrovnaní zo zdroja 111 v sume 6 215 140 € bol čerpaný v sume 6 214 470 € (100,0 %). Celkové čerpanie mzdových prostriedkov vrátane spolufinancovania zo ŠR (444 914 €), prostriedkov EÚ (2 107 842 €) a mimorozpočtových zdrojov (2 550 €) predstavovalo spolu 8 769 776 € (100,0 %). Z NFM (mimorozpočtový účet) boli čerpané mzdové prostriedky v sume 28 113 €. Uvedenému skutočnému čerpaniu mzdových prostriedkov a počtu zamestnancov zodpovedal dosiahnutý priemerný plat 1 664 €, čo je zvýšenie o 82 € oproti roku 2015.

Príspevková organizácia IVPR čerpala mzdové výdavky vrátane mimorozpočtových zdrojov v sume 478 284 €, čo pri prepočítanom počte 34 zamestnancov predstavuje priemerný plat 1 190 €.

Priemerný evidenčný počet zamestnancov obchodnej spoločnosti Technická inšpekcia, a.s. k 31. 12. 2016 je 153,6 osôb, čo je nárast o 2,6 osoby oproti roku 2015 (151 osôb). Z priemerného evidenčného počtu zamestnancov k 31. 12. 2016 bol počet riadiacich zamestnancov 21 osôb, čo predstavuje pokles oproti stavu k 31. 12. 2015 o 1 osobu. Celkové mzdové náklady a náklady na odmeny členom orgánov spoločnosti boli v objeme 3 060 863 €, čo predstavuje nárast v porovnaní so skutočnými nákladmi roku 2015 o 316 436 € (2 744 427 €). Priemerné mzdové náklady sú v sume 1 585 €.

#### **4 VÝSLEDKY ROZPOČTOVÉHO HOSPODÁRENIA KAPITOLY MPSVR SR**

V porovnaní so skutočne dosiahnutými výsledkami predchádzajúceho roka bol v schválenom rozpočte zaznamenaný celkový pokles príjmov o 106 890 126 € a pokles výdavkov o 5 251 915 €. Výsledný schodok rozpočtových organizácií dosiahol 2 013 801 052 €, je o 24 450 783 € vyšší oproti schválenému rozpočtu a o 18 293 324 € nižší oproti upravenému rozpočtu. Medziročne sa schodok zvýšil o 126 088 994 € (6,7 %). Výsledný prebytok príspevkovej organizácie dosiahol sumu 3 941 €, čo je o 491 930 € vyšší oproti upravenému rozpočtu. V porovnaní s rokom 2015, kedy bol zaznamenaný prebytok rozpočtového hospodárenia príspevkových organizácií v sume 166 399 € bolo výsledné saldo jej rozpočtového hospodárenia zhoršené o 162 458 €.

Schválený rozpočet výdavkov v sume 2 150 110 646 € bol o 4,4 % (97 969 799 €) nižší oproti roku 2015. Zameraný bol najmä na oblasť sociálnej inklúzie, výkon štátnej správy na úseku sociálnych vecí, rodiny, práce a zamestnanosti, podporu rastu zamestnanosti, aktívnu politiku trhu práce a zvýšenie zamestnateľnosti. Skutočné výdavky boli čerpané v sume 2 164 113 151 € a boli o 14 002 505 € vyššie oproti schválenému rozpočtu a o 12 843 426 € nižšie oproti upravenému rozpočtu. V porovnaní s rokom 2015 sa celkové výdavky zvýšili o 8 750 590 € (o 0,4 %). Výdavky kryté prostriedkami z rozpočtu EÚ boli čerpané v sume 164 708 204 € (medziročný pokles o 21 343 744 €), výdavky ŠR 1 998 509 503 € (medziročný nárast o 29 966 740 €), z toho spolufinancovanie zo ŠR 29 958 267 € (medziročný pokles o 2 660 779 €) a mimorozpočtové prostriedky 895 444 € (medziročný nárast o 127 594 €). Skutočné celkové výdavky príspevkovej organizácie boli čerpané v sume 1 250 565 € formou bežných výdavkov a boli o 137 000 € nižšie oproti upravenému rozpočtu.

Príjmy rozpočtových organizácií kapitoly boli rozpočtované v sume 160 760 377 €. V priebehu roka na základe jednotlivých rozpočtových opatrení došlo k úprave schválených príjmov, ktoré boli znížené o 15 898 176 € a upravené na 144 862 201 €. V skutočnosti celkové príjmy rozpočtových organizácií dosiahli sumu 150 312 099 €, čo je o 10 448 278 € menej oproti schválenému rozpočtu a o 5 449 898 € viac v porovnaní s upraveným rozpočtom. Celkové príjmy rozpočtových organizácií boli o 117 338 404 € (o 43,8 %) nižšie oproti predchádzajúcemu roku. Príjmy príspevkových organizácií boli rozpočtované v sume 646 977 €. Rozpočet bol upravený na sumu 899 576 €. V skutočnosti dosiahli sumu 1 254 506 €.

V štruktúre príjmov kapitoly bol záväzný ukazovateľ rozpočtovaný v sume 15 957 000 € nižší o 8,5 % (1 483 000 €) v porovnaní so schváleným rozpočtom roka 2015. Podstatnú časť nedaňových príjmov tvorili vrátené platby z poskytnutých dávok sociálnej pomoci a z príspevkov poskytnutých v rámci APTP, odvody za neplnenie povinného podielu zamestnávania občanov so zdravotným postihnutím, príjmy z blokových pokút a pokút za porušovanie pracovnoprávných predpisov a predpisov na zaistenie bezpečnosti a ochrany zdravia pri práci uložených orgánmi štátneho dozoru v oblasti inšpekcie práce a iné. Príspevkové organizácie vykázali príjmy zo ŠR v sume 515 777 € (medziročný pokles o 69 024 €), príjmy prijaté z rozpočtu EÚ 279 822 € (medziročný pokles o 1 799 344 €), príjmy zo spolufinancovania zo ŠR 49 381 € (medziročný pokles o 314 706 €), vlastné príjmy 77 226 € (medziročný pokles o 120 531 €), príjmy z prostriedkov NFM 332 300 € (medziročný pokles o 72 700 €).

**Tab. 2 Celkový prehľad príjmov a výdavkov rozpočtových organizácií kapitoly MPSVR SR**

v tis. €

	Ukazovateľ	r. 2016			r. 2015			r. 2014		
		SchR	U R	Skut.	SchR	U R	Skut.	SchR	U R	Skut.
<b>I.</b>	<b>PRÍJMY spolu</b>	<b>160 760</b>	<b>144 862</b>	<b>150 312</b>	<b>261 825</b>	<b>261 612</b>	<b>267 650</b>	<b>119 507</b>	<b>84 927</b>	<b>88 474</b>
<b>A.</b>	<b>Daňové príjmy</b>	<b>0</b>	<b>0</b>	<b>0</b>	<b>0</b>	<b>0</b>	<b>0</b>	<b>0</b>	<b>0</b>	<b>0</b>
<b>B.</b>	<b>Nedaňové príjmy</b>	<b>15 957</b>	<b>15 957</b>	<b>20 620</b>	<b>17 440</b>	<b>14 840</b>	<b>20 263</b>	<b>17 003</b>	<b>14 687</b>	<b>17 226</b>
1.	Príjmy z podnikania a z vlastníctva majetku	237	221	215	242	359	362	266	247	271
2.	Administratívne poplatky a iné poplatky a platby	7 753	7 431	7 711	8 586	7 012	6 865	8 497	6 778	6 812
3.	Kapitálové príjmy	0	107	109	0	0	5	0	3	13
4.	Úroky z tuzemských úverov, pôžičiek, návratných finančných výpomocí, vkladov a ážio	0	0	0	0	0	0	0	0	0
5.	Úroky zo zahraničných úverov, pôžičiek, návratných finančných výpomocí a vkladov	0	0	0	0	0	0	0	0	0
6.	Iné nedaňové príjmy	7 967	8 198	12 585	8 612	7 469	13 031	8 240	7 659	10 130
<b>C.</b>	<b>Granty a transfery</b>	<b>144 803</b>	<b>128 905</b>	<b>129 692</b>	<b>244 385</b>	<b>246 772</b>	<b>247 387</b>	<b>102 504</b>	<b>70 240</b>	<b>71 248</b>
1.	Tuzemské bežné granty a transfery	0	0	242	0	0	241	0	0	197
2.	Tuzemské kapitálové granty a transfery	0	0	2	0	0	4	0	0	3
3.	Zahraníčné granty	0	0	543	0	0	370	0	0	808
4.	Zahraníčné transfery	144 803	128 905	128 905	244 385	246 772	246 772	102 504	70 240	70 240
<b>II.</b>	<b>VÝDAVKY spolu</b>	<b>2 150 111</b>	<b>2 176 957</b>	<b>2 164 113</b>	<b>2 248 081</b>	<b>2 158 305</b>	<b>2 155 363</b>	<b>2 110 679</b>	<b>2 100 725</b>	<b>2 097 649</b>
<b>A.</b>	<b>Bežné výdavky</b>	<b>2 147 117</b>	<b>2 169 555</b>	<b>2 156 756</b>	<b>2 245 087</b>	<b>2 120 666</b>	<b>2 117 718</b>	<b>2 107 685</b>	<b>2 088 495</b>	<b>2 085 417</b>
1.	Mzdy, platy, služobné príjmy a ostatné osobné vyrovnania	113 957	141 939	141 942	106 453	131 572	131 575	106 592	122 332	122 325
2.	Poistné a príspevok do poisťovní	39 823	52 105	52 126	37 200	48 109	48 113	37 254	43 665	43 675
3.	Tovary a služby	118 639	102 981	103 646	148 560	81 409	82 080	109 042	68 598	69 668
4.	Bežné transfery	1 874 698	1 872 530	1 859 042	1 952 874	1 859 576	1 855 950	1 854 797	1 853 900	1 849 749
	z toho :									
	- Príspevkovej organizácii	516	1 047	1 047	791	3 060	3 060	779	5 992	5 992
	- Štátnemu účelovému fondu	0	0	0	0	0	0	0	0	0
	- Verejnej vysokej škole	0	0	0	0	0	0	0	0	0
	- Obci	55 508	63 229	61 643	53 614	69 092	68 373	67 043	64 309	62 995
	- Vyššiemu územnému celku	0	1 454	1 450	0	1 870	1 848	0	1 383	1 382
	- Občianskemu združeniu, nadácii a neinvestičnému fondu	6 711	10 988	10 863	34 164	13 883	13 827	21 425	9 294	9 084
	- Na platené poistné za skupiny osôb ustanovené zákonom	233 096	231 496	231 496	250 918	227 758	227 756	269 909	232 909	232 909
	- Transfery nefinančným subjektom a transfery príspevkovým organizáciám nezaraďeným vo verejnej správe v registri organizácií vedenom	0	916	916	0	4 880	4 862	0	731	721

	Štatistickým úradom Slovenskej republiky									
	- Odvody do rozpočtu Európskej únie	0	0	0	0	0	0	0	0	0
5.	Splácanie úrokov a ostatné platby súvisiace s úverom, pôžičkou, návratnou finančnou výpomocou a fin. prenájomom	0	0	0	0	0	0	0	0	0
<b>B.</b>	<b>Kapitálové výdavky</b>	<b>2 994</b>	<b>7 402</b>	<b>7 357</b>	<b>2 994</b>	<b>37 639</b>	<b>37 645</b>	<b>2 994</b>	<b>12 230</b>	<b>12 232</b>
1.	Obstarávanie kapitálových aktív	2 944	6 225	6 182	2 994	36 523	36 532	2 994	11 202	11 206
2.	Kapitálové transfery	0	1 177	1 175	0	1 116	1 113	0	1 028	1 026
	z toho :									
	- Príspevkovej organizácii	0	0	0	0	0	0	0	0	0
	- Verejnej vysokej škole	0	0	0	0	0	0	0	0	0
	- Obci	0	303	303	0	319	319	0	202	202
	- Vyššiemu územnému celku	0	388	388	0	378	376	0	420	418
	- Transfery jednotlivcom a neziskovým právnickým osobám	0	486	484	0	419	418	0	406	406
	- Transfery nefinančným subjektom a transfery príspevkovým organizáciám nezarađeným vo verejnej správe v registri organizácií vedenom Štatistickým úradom Slovenskej republiky	0	0	0	0	0	0	0	0	0
<b>I.-II.</b>	<b>Prebytok (+), schodok (-)</b>	<b>-1 989 351</b>	<b>-2 032 095</b>	<b>-2 013 801</b>	<b>-1 986 256</b>	<b>-1 896 693</b>	<b>-1 887 713</b>	<b>-1 991 172</b>	<b>-2 015 798</b>	<b>-2 009 175</b>

**Tab. 3 Celkový prehľad príjmov a výdavkov príspevkových organizácií kapitoly MPSVR SR**  
v tis. €

	Ukazovateľ	r. 2016			r. 2015			r. 2014		
		SchR	U R	Skut.	SchR	U R	Skut.	SchR	U R	Skut.
<b>I.</b>	<b>PRÍJMY spolu</b>	<b>647</b>	<b>899</b>	<b>1 254</b>	<b>937</b>	<b>3 759</b>	<b>3 756</b>	<b>926</b>	<b>5 204</b>	<b>5 133</b>
<b>A.</b>	<b>Daňové príjmy</b>	<b>0</b>	<b>0</b>	<b>0</b>	<b>0</b>	<b>0</b>	<b>0</b>	<b>0</b>	<b>0</b>	<b>0</b>
<b>B.</b>	<b>Nedaňové príjmy</b>	<b>131</b>	<b>146</b>	<b>77</b>	<b>146</b>	<b>193</b>	<b>198</b>	<b>146</b>	<b>686</b>	<b>685</b>
1.	Príjmy z podnikania a z vlastníctva majetku	0	0	0	0	0	0	0	0	0
2.	Administratívne poplatky a iné poplatky a platby	131	131	63	143	185	184	143	686	679
3.	Kapitálové príjmy	0	0	0	0	0	0	0	0	0
4.	Úroky z tuzemských úverov, pôžičiek, návratných finančných výpomocí, vkladov a ážio	0	0	0	0	0	0	0	0	0
5.	Úroky zo zahraničných úverov, pôžičiek, návratných finančných výpomocí a vkladov	0	0	0	0	0	0	0	0	0
6.	Iné nedaňové príjmy	0	15	14	3	8	14	3	0	6
<b>C.</b>	<b>Granty a transfery</b>	<b>516</b>	<b>753</b>	<b>1 177</b>	<b>791</b>	<b>3 566</b>	<b>3 558</b>	<b>780</b>	<b>4 518</b>	<b>4 448</b>
1.	Tuzemské bežné granty a transfery	516	753	845	791	3 566	3 558	780	1 993	1 923
2.	Tuzemské kapitálové granty a transfery	0	0	0	0	0	0	0	0	0
3.	Zahrančné granty	0	0	332	0	0	0	0	0	0
4.	Zahrančné transfery	0	0	0	0	0	0	0	2 525	2 525
<b>II.</b>	<b>VÝDAVKY spolu</b>	<b>647</b>	<b>1 388</b>	<b>1 251</b>	<b>937</b>	<b>3 713</b>	<b>3 589</b>	<b>926</b>	<b>4 949</b>	<b>4 908</b>
<b>A.</b>	<b>Bežné výdavky</b>	<b>647</b>	<b>1 388</b>	<b>1 251</b>	<b>937</b>	<b>3 713</b>	<b>3 589</b>	<b>926</b>	<b>4 949</b>	<b>4 908</b>
1.	Mzdy, platy, služobné príjmy a ostatné osobné vyrovnania	299	507	478	403	582	580	400	594	593
2.	Poistné a príspevok do poisťovní	115	239	238	166	503	492	150	646	644
3.	Tovary a služby	227	628	526	360	2 604	2 490	369	3 688	3 649
4.	Bežné transfery	6	13	8	8	24	27	7	21	22
5.	Splácanie úrokov a ostatné platby súvisiace s úverom, pôžičkou, návratnou finančnou výpomocou a fin. prenájomom	0	0	0	0	0	0	0	0	0
<b>B.</b>	<b>Kapitálové výdavky</b>	<b>0</b>	<b>0</b>	<b>0</b>	<b>0</b>	<b>0</b>	<b>0</b>	<b>0</b>	<b>0</b>	<b>0</b>
1.	Obstarávanie kapitálových aktív	0	0	0	0	0	0	0	0	0
2.	Kapitálové transfery	0	0	0	0	0	0	0	0	0
<b>I.-II.</b>	<b>Prebytok (+), schodok (-)</b>	<b>0</b>	<b>-489</b>	<b>3</b>	<b>0</b>	<b>46</b>	<b>167</b>	<b>0</b>	<b>255</b>	<b>225</b>

### **Na rozpočet kapitoly mali v roku 2016 vplyv tieto legislatívne zmeny:**

V oblasti sociálnoprávnej ochrany detí a sociálnej kurately v priebehu roku 2016 nadobudol účinnosť zákon č. 175/2015 Z. z., ktorým sa mení a dopĺňa zákon č. 36/2005 Z. z. o rodine a o zmene a doplnení niektorých zákonov v znení neskorších predpisov a ktorým sa menil a doplnil zákon č. 305/2005 Z. z. o sociálnoprávnej ochrane detí a o sociálnej kuratele a o zmene a doplnení niektorých zákonov v znení neskorších predpisov. Taktiež nadobudla účinnosť vyhláška Ministerstva spravodlivosti SR č. 207/2016 Z. z., ktorou sa ustanovujú podrobnosti výkonu rozhodnutia vo veciach maloletých.

Vyššie uvedené legislatívne zmeny zvýšili náročnosť (kvalitatívnu i kvantitatívnu) vykonávania sociálnoprávnej ochrany detí a sociálnej kurately na úradoch práce, sociálnych vecí a rodiny ako aj v zariadeniach sociálnoprávnej ochrany detí a sociálnej kurately (najmä v detských domovoch a v krízových strediskách).

Od 1. 1. 2016 zákon č. 347/2015 Z. z. mení a dopĺňa zákon č. 561/2008 Z. z. o príspevku na starostlivosť o dieťa a o zmene a doplnení niektorých zákonov v znení neskorších predpisov.

*Novelou zákona sa:*

- zjednodušuje poskytovanie príspevku, rodič nie je povinný platiť mesačne preukazovať skutočnú výšku nákladov, úhrad na zabezpečenie starostlivosti o dieťa,
- zvyšuje maximálna mesačná suma príspevku z 230,00 € na 280,00 €, ak starostlivosť zabezpečuje napr. súkromné zariadenie, fyzická osoba na základe živnosti, občianske združenia a iné,
- bude poskytovať príspevok mesačne aj v sume maximálne 80,00 €, ak starostlivosť o dieťa zabezpečí materská škola zaradená do siete škôl a školských zariadení Slovenskej republiky zriadená obcou alebo orgánom miestnej štátnej správy.

V nelegislatívnej oblasti mala vplyv na rozpočet kapitoly aktívna podpora procesu deinštitucionalizácie náhradnej starostlivosti, ktorá je podporovaná zo štátneho rozpočtu ako aj z prostriedkov Operačného programu Ľudské zdroje (ďalej aj „OP ĽZ“).

Zákon č. 353/2015 Z. z., ktorým sa mení a dopĺňa zákon č. 5/2004 Z. z. o službách zamestnanosti a o zmene a doplnení niektorých zákonov v znení neskorších predpisov a ktorým sa menia niektoré zákony, účinnosť od 1. januára 2016.

*Novelou sa:*

- rozšírila definícia zamestnávateľa na účely zákona o službách zamestnanosti o samostatne zárobkovo činnú osobu, ktorá chce prijať uchádzača o zamestnanie na vykonávanie absolventskej praxe podľa § 51, z dôvodu zabezpečenia možnosti vykonávania absolventskej praxe aj v zamestnaniach vykonávaných spravidla formou samostatnej zárobkovej činnosti,
- upravil názov (z príspevku na presťahovanie za prácou na príspevok na podporu mobility za prácou) a znenie § 53a v súvislosti so zabezpečením rozšírenia podmienok na podporu mobility za prácou v súvislosti so získaním zamestnania najmenej na šesť mesiacov tak, aby sa zohľadňoval aj prechodný pobyt, ktorý občan získa v súvislosti so získaním zamestnania v inom mieste ako je jeho trvalý pobyt. Súčasne sa spresnil



charakter výdavkov tak, že za výdavky na bývanie súvisiace so získaním zamestnania, ak miesto nového trvalého pobytu občana na území Slovenskej republiky je vzdialené od miesta jeho pôvodného trvalého pobytu najmenej 70 km, alebo ak miesto jeho prechodného pobytu na území Slovenskej republiky je vzdialené od miesta jeho trvalého pobytu najmenej 70 km, sa budú považovať mesačné výdavky na úhradu za plnenia poskytované s užívaním bytu alebo mesačné výdavky na nájomné. Mesačná výška príspevku je 80 % zo sumy týchto výdavkov, najviac však vo výške 250,00 € a v ďalších šiestich mesiacoch najviac vo výške 125,00 €. Príspevok poskytuje úrad, v ktorého evidencii uchádzačov o zamestnanie bol zamestnanec, pričom jeho poskytovanie je viazané na mesačné preukazovanie trvania zamestnania a výdavkov na bývanie so stanovením lehoty na preukázanie týchto skutočností, a to do 30 dní od uplynutia mesiaca, za ktorý sa príspevok poskytuje. Súčasne sa zaviedlo vylúčenie príspevku v prípade, ak je zamestnancovi poskytovaný príspevok na dochádzku za prácou podľa § 53 zákona o službách zamestnanosti. Z dôvodov zamedzenia zneužívania príspevku úrad poskytuje príspevok tomu istému občanovi opätovne až po uplynutí dvoch rokov od ukončenia obdobia jeho poskytovania,

- reaguje na zavedenie odpočítateľnej položky na zdravotnom poistení tak, že počas poskytovania príspevkov zohľadňujúcich celkovú cenu práce sa neprihliada na výsledok ročného zúčtovania na zdravotnom poistení.

Zákon č. 351/2015 Z. z. o cezhraničnej spolupráci pri vysielaní zamestnancov na výkon prác pri poskytovaní služieb a o zmene a doplnení niektorých zákonov nadobudol účinnosť 18. júna 2016. Podľa tohto zákona inšpekcia práce spolupracuje s príslušnými orgánmi Európskej únie (ďalej aj „EÚ“) a členskými štátmi EÚ v súvislosti s cezhraničným vysielaním zamestnancov na výkon prác pri poskytovaní služieb. Ide o novú kompetenciu inšpekcie práce pri plnení jej úloh, ktorá má vplyv na rozpočet kapitoly MPSVR SR.

Nariadením vlády Slovenskej republiky č. 279/2015 Z. z., ktorým sa ustanovuje suma minimálnej mzdy na rok 2016, sa s účinnosťou od 1. januára 2016 zvýšila minimálna mzda:

- zo sumy 380,00 € na 405,00 € za mesiac pre zamestnanca odmeňovaného mesačnou mzdou,
- zo sumy 2,184 € na 2,328 € za každú hodinu odpracovanú zamestnancom.

Opatrením MPSVR SR č. 309/2016 Z. z. o sumách stravného sa zvýšili sumy stravného pre tuzemské pracovné cesty s účinnosťou od 1. decembra 2016:

- pre časové pásmo 5 hodín až 12 hodín trvania pracovnej cesty zo 4,20 € na 4,50 €,
- pre časové pásmo nad 12 hodín až 18 hodín trvania pracovnej cesty zo 6,30 € na 6,70 €,
- pre časové pásmo nad 18 hodín trvania pracovnej cesty z 9,80 € na 10,30 €.

Zákomom č. 287/2016 Z. z., ktorým sa mení a dopĺňa zákon č. 592/2006 Z. z. o poskytovaní vianočného príspevku niektorým poberateľom dôchodku a o doplnení niektorých zákonov v znení neskorších predpisov, sa jednorazovo zvýšila suma vianočného príspevku o 12,74 € pre poberateľov vianočného príspevku s dôchodkom, resp. úhrnom súm dôchodkov do výšky 396,18 € (vrátane), t.j. dvojnásobku sumy životného minima pre jednu plnoletú fyzickú osobu.

Na základe Opatrenia MPSVR SR č. 283 z 21. októbra 2015, ktorým sa ustanovuje pevná suma zvýšenia dôchodkovej dávky a percento zvýšenia úrazovej renty v roku 2016, boli od 1. januára 2016 valorizované dôchodkové a úrazové dávky. Predmetné opatrenie malo vplyv aj na zvýšenie vybraných nesystémových dávok dôchodkového poistenia hradených z rozpočtu kapitoly MPSVR SR.

Od 1. januára 2016 nadobudol účinnosť zákon č. 112/2015 Z. z. o príspevku športovému reprezentantovi a o zmene a doplnení zákona č. 461/2003 Z. z. o sociálnom poistení v znení neskorších predpisov (zákon o príspevku), v zmysle ktorého Sociálna poisťovňa rozhoduje a poskytuje príspevok podľa uvedeného zákona. V súlade s § 285 ods. 1 písm. o) zákona č. 461/2003 Z. z. o sociálnom poistení finančné prostriedky na úhradu nákladov na príspevok športovému reprezentantovi a na úhradu výdavkov spojených s jeho výplatom poskytuje štát prostredníctvom MPSVR SR.

Od 1. januára 2016 nadobudla účinnosť právna úprava vyrovnávacieho príspevku v súlade s § 69b zákona č. 461/2003 Z. z. o sociálnom poistení v znení zákona č. 140/2016 Z. z. V súlade s § 168a ods. 1 zákona č. 461/2003 Z. z. v znení účinnom od 1. januára 2016 poskytuje finančné prostriedky na vyrovnávací príspevok na osobitný účet Sociálnej poisťovne štát prostredníctvom MPSVR SR.

#### 4.1 Príjmy kapitoly MPSVR SR

Celkové príjmy rozpočtových organizácií a príspevkovej organizácie kapitoly boli rozpočtované v sume 161 407 354 €. Rozpočet bol upravený na sumu 145 761 777 €. V skutočnosti dosiahli sumu 151 566 605 €. Rozhodujúcu časť príjmov predstavujú príjmy z rozpočtu EÚ vrátane spolufinancovania zo ŠR v celkovej sume 133 291 357 € čo je 87,9 % celkových príjmov (132 962 154 €; 99,8 % u RO, 329 203 €; 0,2 % u PO). Mimorozpočtové príjmy kapitoly dosiahli sumu 904 586 €, z toho na zdroji 72 v súlade s § 23 ods. 1 písm. e) a f) Zákona o rozpočtových pravidlách sumu 361 458 €, na zdroji 35 (zahraníčné granty) sumu 37 982 €, na zdroji 37 (prostriedky programu cezhraničnej územnej spolupráce) sumu 89 433 €, na zdroji 1105 (prostriedky z programu SK PRESS) sumu 313 141 € a na zdroji 1305 (prostriedky z programu PROGRESS) sumu 102 572 €. Vlastné príjmy príspevkovej organizácie boli v objeme 77 226 €.

Prehľad plnenia príjmov kapitoly v členení podľa organizácií je uvedený v nasledujúcich tabuľkách.

**Tab. 4 Plnenie príjmov rozpočtových organizácií kapitoly MPSVR SR**

v €

Organizácia	Schválený rozpočet	Upravený rozpočet	Skutočnosť	Plnenie v %
IPR	28 000	35 050	35 690	101,8
RSZP	0	0	3 436	0,0
CMPODM	0	0	504	0,0
IA MPSVR SR	0	0	4 551	0,0
sústava NIP	2 384 000	4 299 500	4 416 294	102,7
sústava ÚPSVR	13 445 000	11 274 150	12 108 074	107,4
MPSVR SR	6 303 377	577 076	1 008 420	174,7
Odbor PJ	138 600 000	128 678 125	132 735 130	103,2
<b>Spolu</b>	<b>160 760 377</b>	<b>144 862 201</b>	<b>150 312 099</b>	<b>103,8</b>

**Tab. 5 Plnenie príjmov príspevkovej organizácie kapitoly MPSVR SR**

v €

Organizácia	Schválený rozpočet	Upravený rozpočet	Skutočnosť	Plnenie v %
IVPR	646 977	899 576	1 254 506	139,5
<b>Spolu</b>	<b>646 977</b>	<b>899 576</b>	<b>1 254 506</b>	<b>139,5</b>

Prevažnú časť príjmov kapitoly MPSVR SR tvoria príjmy sústavy ÚPSVR, NIP a ústredného orgánu vrátane príjmov odboru PJ.

Sústava ÚPSVR (Ústredie práce, úrady práce a DeD) dosiahla príjmy v sume 12 108 074 € (107,4 %), medziročne boli nižšie o 11 047 € (o 0,1 %). Nedaňové príjmy tvoria najmä vratky z poskytnutých dávok sociálnej pomoci v sume 6 007 333 €, ktoré zaznamenali medziročný pokles o 115 131 €, vratky z príspevkov poskytnutých v rámci APTP v predchádzajúcich rokoch v sume 1 514 757 € (nárast o 678 112 €) a odvody za neplnenie povinného podielu zamestnávania občanov so zdravotným postihnutím podľa § 65 zákona o službách zamestnanosti v sume 2 250 630 €, ktoré medziročne poklesli o 255 608 € (10,2 %). Ďalšie nedaňové príjmy tvoria príjmy z dobropisov (607 535 €), za služby poskytované v DeD (450 919 €), ostatné pokuty za porušenie predpisov (368 754 €), príjmy z prenájmu budov a pozemkov (142 537 €), z predaja kapitálových aktív a pozemkov (2 075 €), príjmy za stravné (1 991 €) a iné. Mimorozpočtové príjmy (477 421 €) tvoria prostriedky prijaté z poistného plnenia (33 340 €), suma časti úhrad stravného (73 234 €), príjmy na základe darovacej zmluvy (220 737 €), tuzemské granty (13 967 €), prostriedky prijaté od úradu PSVR podľa osobitného predpisu (8 728 €), zahraničné granty (37 982 €) a prostriedky programu cezhraničnej územnej spolupráce (89 433 €).

NIP dosiahol príjmy za celú sústavu (NIP a IP) v sume 4 416 294 € (102,7 %), medziročne boli vyššie o 1 090 996 € (32,8 %). Podstatnú časť nedaňových príjmov tvoria príjmy z blokových pokút a pokút za porušovanie pracovnoprávných predpisov a predpisov na zaistenie bezpečnosti a ochrany zdravia pri práci, ktoré dosiahli 4 299 641 €.

Príjmy ústredného orgánu, ktoré dosiahli sumu 1 008 420 €, boli medziročne vyššie o 747 545 € (286,6 %). Na príjmové účty odboru PJ boli poukázané finančné prostriedky v sume 132 735 130 € (103,2 %), z toho prostriedky z rozpočtu EÚ 131 722 175 €, prostriedky na spolufinancovanie zo ŠR 1 012 903 € a príjmy ŠR (zdroj 111) 52 € (výnosy z úrokov konečných prijímateľov). Medziročne boli nižšie o 118 811 015 € (o 47,2 %).

Príjmy IPR v sume 35 690 € (101,8 %) tvoria nedaňové príjmy, a to najmä za prenájom pozemkov pod reklamnými panelmi a z prenájmu budov, za stravné a za predaj výrobkov žiakov (knihári, kozmetika). V RSZP príjmy v sume 3 436 € predstavujú príjmy za stravné. Príjmy IA MPSVR SR v sume 4 551 € tvoria príjmy z náhrad poistného plnenia, z dobropisov a iné príjmy.

Príjmy IVPR v celkovej sume 1 254 506 € pozostávali z príspevku na činnosť od zriaďovateľa (515 777 €), príjmov z predaja výrobkov, tovarov a služieb (62 995 €), príjmov z rozpočtu EÚ vrátane spolufinancovania zo ŠR (329 203 €), z prostriedkov NFM vrátane spolufinancovania (332 300 €) a z refundácií (14 231 €). Medziročne boli nižšie o 2 501 305 € (o 66,6 %).

#### 4.1.1 Príjmy kapitoly MPSVR SR podľa ekonomickej klasifikácie

Prehľad príjmov podľa ekonomickej klasifikácie v porovnaní s výškou schválenou zákonom o ŠR a upravenou výškou na základe vykonaných rozpočtových opatrení:

**Tab. 6 Prehľad príjmov rozpočtových organizácií podľa ekonomickej klasifikácie v €**

		r. 2016			r. 2015			r. 2014		
		Schválený rozpočet	Upravený rozpočet	Skutočnosť	Schválený rozpočet	Upravený rozpočet	Skutočnosť	Schválený rozpočet	Upravený rozpočet	Skutočnosť
200	Nedaňové príjmy	15 957 000	15 957 000	20 620 355	17 440 000	14 840 000	20 263 371	17 003 000	14 687 000	17 225 898
210	Príjmy z podnikania a z vlastníctva majetku	237 395	221 294	215 087	241 925	358 869	361 563	265 675	247 021	271 209
220	Administratívne poplatky a iné poplatky a platby	7 752 495	7 430 724	7 710 856	8 585 439	7 012 368	6 865 580	8 496 839	6 777 633	6 811 837
230	Kapitálové príjmy	0	107 075	108 936	0	0	5 173	0	3 823	13 330
290	Iné nedaňové príjmy	7 967 110	8 197 907	12 585 476	8 612 636	7 468 763	13 031 055	8 240 486	7 658 523	10 129 522
300	Granty a transfery	144 803 733	128 905 201	129 691 744	244 384 990	246 771 622	247 387 132	102 504 150	70 240 160	71 248 319
310	Tuzemské bežné granty a transfery	0	0	241 316	0	0	241 225	0	0	197 077
311	- granty	0	0	232 605	0	0	238 641	0	0	196 441
312	- transfery	0	0	8 711	0	0	2 584	0	0	636
320	Tuzemské kapitálové granty	0	0	2 099	0	0	4 585	0	0	3 240
330	Zahraničné granty	0	0	543 128	0	0	369 700	0	0	807 842
340	Zahraničné transfery	144 803 377	128 905 201	128 905 201	244 384 990	246 771 622	246 771 622	102 504 150	70 240 160	70 240 160
341	- prostriedky z rozpočtu EÚ	144 803 377	128 905 201	128 905 201	244 384 990	246 771 622	246 771 622	102 504 150	70 240 160	70 240 160
	<b>Spolu</b>	<b>160 760 377</b>	<b>144 862 201</b>	<b>150 312 099</b>	<b>261 824 990</b>	<b>261 611 622</b>	<b>267 650 503</b>	<b>119 507 150</b>	<b>84 927 160</b>	<b>88 474 217</b>

**Tab. 7 Prehľad príjmov príspevkových organizácií podľa ekonomickej klasifikácie v €**

		r. 2016			r. 2015			r. 2014		
		Schválený rozpočet	Upravený rozpočet	Skutočnosť	Schválený rozpočet	Upravený rozpočet	Skutočnosť	Schválený rozpočet	Upravený rozpočet	Skutočnosť
200	Nedaňové príjmy	131 200	146 200	77 226	146 200	192 842	197 757	146 200	685 997	684 520
220	Administratívne poplatky a iné poplatky a platby	131 200	131 200	62 995	143 000	185 000	184 178	143 000	685 997	678 490
290	Iné nedaňové príjmy	0	15 000	14 231	3 200	7 842	13 579	3 200	0	6 030
300	Granty a transfery	515 777	753 376	1 177 280	790 844	3 565 806	3 558 054	779 443	4 518 312	4 448 427
310	Tuzemské bežné granty a transfery	515 777	753 376	844 980	790 844	3 565 806	3 558 054	779 443	1 993 281	1 923 396
312	- transfery	515 777	753 376	844 980	790 844	3 565 806	3 558 054	779 443	1 993 281	1 923 396
330	Zahraničné granty	0	0	332 300	0	0	0	0	0	0
331	- bežné	0	0	332 300	0	0	0	0	0	0
340	Zahraničné transfery	0	0	0	0	0	0	0	2 525 031	2 525 031
341	- prostriedky z rozpočtu EÚ	0	0	0	0	0	0	0	2 525 031	2 525 031
	<b>Spolu</b>	<b>646 977</b>	<b>899 576</b>	<b>1 254 506</b>	<b>937 044</b>	<b>3 758 648</b>	<b>3 755 811</b>	<b>925 643</b>	<b>5 204 309</b>	<b>5 132 947</b>

Najvyššie príjmy v roku 2016 sú na položke 341 - prostriedky z rozpočtu EÚ a predstavujú 85,8 % celkových dosiahnutých príjmov rozpočtových organizácií. Prevažnú časť týchto príjmov tvoria príjmy odboru PJ, ktoré boli v roku 2016 prijaté z rozpočtu EÚ na OP ZaSI a OP IZ za schválené a scertifikované žiadosti o platbu prijímateľov a nerozpočtované príjmy (zmluvné pokuty, vratky, nezrovnalosti a vrátenie nezúčtovaných zálohových platieb). Aparát ministerstva odviezol do príjmov štátneho rozpočtu príjmy za schválené a scertifikované žiadosti o platbu v rámci OP FEAD v sume 227 076 €.

## 4.2 Výdavky kapitoly MPSVR SR

Výdavky rozpočtových organizácií kapitoly MPSVR SR boli rozpočtované v sume 2 150 110 646 €, po úprave rozpočtu 2 176 956 577 €. Čerpané boli v sume 2 164 113 151 € (99,4 %), v porovnaní s rokom 2015 boli vyššie o 8 750 590 € (0,4 %). Výdavky príspevkovej organizácie kapitoly MPSVR SR boli rozpočtované v sume 646 977 €, po úprave rozpočtu 1 387 565 €. Čerpané boli v sume 1 250 565 € (90,1 %), v porovnaní s rokom 2015 boli nižšie o 2 338 848 € (65,2 %).

Výdavky rozpočtových organizácií hradených z prostriedkov ŠR rozpočtované v sume 2 005 307 269 €, po úprave rozpočtu 2 012 248 336 €, boli čerpané v sume 1 998 509 503 € (99,3 %) a medziročne boli vyššie o 29 966 740 € (1,5 %). Z výdavkov ŠR výdavky na spolufinancovanie zo ŠR predstavujú 29 958 267 € a boli plnené na 100 %. Výdavky rozpočtových organizácií MPSVR SR z rozpočtu EÚ rozpočtované v sume 144 803 377 €, po úprave rozpočtu 164 708 241 €, boli čerpané v sume 164 708 204 € (100 %). Mimorozpočtové výdavky rozpočtových organizácií boli čerpané v sume 895 444 €, z toho na zdroji 72 v sume 352 316 €, na zdroji 35 (zahraničné granty) v sume 37 982 €, na zdroji 37 (prostriedky programu cezhraničnej územnej spolupráce) v sume 89 433 €, na zdroji 11O5 v sume 313 141 € a na zdroji 13O5 (prostriedky z programu PROGRESS) v sume 102 572 € a boli použité na aktivity v zmysle príslušných zmlúv a dokumentov. Výdavky príspevkových organizácií MPSVR SR z rozpočtu EÚ boli čerpané v sume 103 897 €, pričom skutočné čerpanie spolufinancovania zo ŠR bolo v objeme 21 892 €. Výdavky príspevkovej organizácie hradených z prostriedkov NFM a príslušného spolufinancovania boli v sume 442 484 €. Výdavky príspevkovej organizácie kryté príjmami z vlastných aktivít boli realizované v objeme 128 361 €.

**Tab. 8 Čerpanie výdavkov rozpočtových organizácií**

v €

Organizácia	Schválený rozpočet	Upravený rozpočet	Skutočnosť	Plnenie v %
IPR	2 192 837	2 315 814	2 314 835	100,0
RSZP	552 059	600 786	600 690	100,0
CMPODM	434 518	506 195	506 157	100,0
IA MPSVR SR	972 825	21 289 565	21 289 451	100,0
sústava NIP	10 823 900	11 360 095	11 393 928	100,3
sústava ÚPSVR	1 466 988 881	1 601 562 426	1 589 574 585	99,3
MPSVR SR	505 567 389	520 434 346	519 546 155	99,8
Odbor PJ	162 578 237	18 887 350	18 887 350	100,0
<b>Spolu</b>	<b>2 150 110 646</b>	<b>2 176 956 577</b>	<b>2 164 113 151</b>	<b>99,4</b>

**Tab. 9 Čerpanie výdavkov príspevkovej organizácie**

v €

Organizácia	Schválený rozpočet	Upravený rozpočet	Skutočnosť	Plnenie v %
IVPR	646 977	1 387 565	1 250 565	90,1
<b>Spolu</b>	<b>646 977</b>	<b>1 387 565</b>	<b>1 250 565</b>	<b>90,1</b>

V rozpočte kapitoly MPSVR SR boli rozpočtované tzv. **limitované prostriedky** v sume 1 751 614 972 €, po úprave rozpočtu 1 714 431 103 €, ktoré boli čerpané v sume 1 701 055 370 € (99,2 %) na pomoc v hmotnej núdzi, podporu rodiny, kompenzáciu sociálnych dôsledkov ťažkého zdravotného postihnutia, náhradnú rodinnú starostlivosť (1 161 714 241 €), nesystémové dávky sociálneho poistenia (85 812 954 €), vianočný príspevok niektorým poberateľom dôchodku (81 300 000 €), podporu sociálnych služieb (82 214 605 €), štátom platené poistné za osoby starajúce sa o dieťa (231 496 292 €), individuálnu štátnu pomoc (3 381 145 €) a národné programy na rozvoj APTP a zvýšenie zamestnateľnosti (55 136 133 €).

#### 4.2.1 Výdavky kapitoly MPSVR SR podľa ekonomickej klasifikácie

Výdavky kapitoly v členení podľa ekonomickej klasifikácie boli čerpané nasledovne:

**Tab. 10 Čerpanie výdavkov rozpočtových organizácií kapitoly podľa ekonomickej klasifikácie v €**

		r. 2016			r. 2015			r. 2014		
		Schválený rozpočet	Upravený rozpočet	Skutočnosť	Schválený rozpočet	Upravený rozpočet	Skutočnosť	Schválený rozpočet	Upravený rozpočet	Skutočnosť
600	Bežné výdavky	2 147 117 176	2 169 554 909	2 156 755 746	2 245 086 975	2 120 665 542	2 117 717 548	2 107 685 317	2 088 495 126	2 085 417 381
610	Mzdy, platy, služobné príjmy a OOV	113 957 058	141 939 221	141 942 193	106 452 688	131 571 770	131 574 635	106 591 917	122 331 637	122 325 065
620	Poistné a príspevok do poisťovní	39 822 725	52 105 063	52 125 577	37 200 312	48 109 258	48 112 878	37 253 875	43 665 037	43 674 745
630	Tovary a služby	118 639 078	102 981 097	103 645 740	148 560 185	81 408 915	82 079 649	109 042 431	68 598 148	69 668 380
640	Bežné transfery	1 874 698 315	1 872 529 528	1 859 042 236	1 952 873 790	1 859 575 599	1 855 950 386	1 854 797 094	1 853 900 304	1 849 749 191
700	Kapitálové výdavky	2 993 470	7 401 668	7 357 405	2 993 470	37 638 962	37 645 013	2 993 470	12 229 638	12 231 193
710	Obstarávanie kapitálových aktív	2 993 470	6 224 959	6 182 177	2 993 470	36 523 242	36 531 931	2 993 470	11 202 156	11 205 876
720	Kapitálové transfery	0	1 176 709	1 175 228	0	1 115 720	1 113 082	0	1 027 482	1 025 317
	<b>Spolu</b>	<b>2 150 110 646</b>	<b>2 176 956 577</b>	<b>2 164 113 151</b>	<b>2 248 080 445</b>	<b>2 158 304 504</b>	<b>2 155 362 561</b>	<b>2 110 678 787</b>	<b>2 100 724 764</b>	<b>2 097 648 574</b>

**Tab. 11 Čerpanie výdavkov príspevkových organizácií kapitoly podľa ekonomickej klasifikácie v €**

		r. 2016			r. 2015			r. 2014		
		Schválený rozpočet	Upravený rozpočet	Skutočnosť	Schválený rozpočet	Upravený rozpočet	Skutočnosť	Schválený rozpočet	Upravený rozpočet	Skutočnosť
600	Bežné výdavky	646 977	1 387 565	1 250 565	937 044	3 713 236	3 589 413	925 643	4 949 428	4 907 931
610	Mzdy, platy, služobné príjmy a OOV	299 260	507 393	478 284	402 908	582 190	579 850	399 460	594 383	592 685
620	Poistné a príspevok do poisťovní	115 001	239 074	237 969	165 743	502 268	491 285	150 021	644 658	643 005
630	Tovary a služby	226 688	628 009	525 890	361 365	2 604 097	2 490 938	369 134	3 689 272	3 649 944
640	Bežné transfery	6 028	13 089	8 422	7 028	24 681	27 340	7 028	21 115	22 297
700	Kapitálové výdavky	0	0	0	0	0	0	0	0	0
710	Obstarávanie kapitálových aktív	0	0	0	0	0	0	0	0	0
	<b>Spolu</b>	<b>646 977</b>	<b>1 387 565</b>	<b>1 250 565</b>	<b>937 044</b>	<b>3 713 236</b>	<b>3 589 413</b>	<b>925 643</b>	<b>4 949 428</b>	<b>4 907 931</b>

**Bežné výdavky** rozpočtových organizácií rozpočtované v sume 2 147 117 176 €, po vykonaných rozpočtových opatreniach 2 169 554 909 €, boli čerpané v sume 2 156 755 746 € (99,4 %), medziročne boli vyššie o 39 038 198 € (1,8 %). Bežné výdavky príspevkovej organizácie rozpočtované v sume 646 977 €, po vykonaných rozpočtových opatreniach 1 387 565 €, boli čerpané v sume 1 250 565 € (90,1 %), medziročne boli nižšie o 2 462 671 € (68,6 %).

**Čerpanie mzdových výdavkov** v rozpočtových organizáciách kapitoly za všetky zdroje predstavuje sumu 141 939 221 € (100 % upraveného rozpočtu) a v medziročnom porovnaní predstavuje nárast o 10 367 558 € (7,9 %). Čerpanie mzdových výdavkov v príspevkovej organizácii kapitoly za všetky zdroje predstavuje sumu 478 284 € (94,3 % upraveného rozpočtu) a medziročnom porovnaní predstavuje pokles o 101 566 € (17,5 %). **Výdavky na poistné a príspevok do poisťovní** v rozpočtových organizáciách boli čerpané v sume 52 125 577 € (100 % upraveného rozpočtu) a v medziročnom porovnaní boli vyššie o 4 012 699 € (8,3 %). Výdavky tejto kategórie v príspevkovej organizácii vykazovali skutočné čerpanie v sume 237 969 € (99,5% upraveného rozpočtu), medziročne boli nižšie o 253 316 € (51,6 %).

V rozpočtových organizáciách **výdavky na tovary a služby** boli čerpané v sume 103 645 740 € (100,6 % upraveného rozpočtu) a medziročne boli vyššie o 21 566 091 € (26,3 %). Výdavky príspevkovej organizácie na obstaranie tovarov a služieb boli čerpané v sume 525 890 € a medziročne boli nižšie o 1 965 048 € (78,9 %).

**Bežné transfery** rozpočtových organizácií boli poskytnuté v celkovej sume 1 859 042 236 € (99,3 % upraveného rozpočtu; medziročný nárast o 3 091 850 € (0,2 %), a to subjektom v rámci verejnej správy (64 952 077 €), jednotlivcom a neziskovým právnickým osobám (1 792 550 072 €), nefinančným subjektom a právnickým osobám (916 496 €) a do zahraničia (623 591 €). Najväčšia časť týchto prostriedkov (99,1 %) bola poskytnutá v sústave ÚPSVR v sume 1 354 435 163 €, predovšetkým na výdavky na pomoc v hmotnej núdzi, podporu rodiny, kompenzáciu sociálnych dôsledkov ťažkého zdravotného postihnutia a náhradnú rodinnú starostlivosť uhrádzané prostredníctvom úradov práce (1 160 973 171 €), na individuálnu štátnu pomoc veľkým investorom na tvorbu nových pracovných miest (3 381 145 €) a na národné programy na rozvoj APTP a zvýšenie zamestnateľnosti (48 289 020 €). Nad rámec prostriedkov zo ŠR Ústredie práce (vrátane VOJ – úrady práce) poskytli bežné transfery na APTP z prostriedkov EÚ a spolufinancovania zo ŠR v sume 121 056 573 €, spolu 169 345 593 €. Ďalej z bežných transferov boli poskytnuté transfery v zmysle zákona č. 305/2005 Z. z. o sociálnoprávnej ochrane detí a sociálnej kuratele a o zmene a doplnení niektorých zákonov v znení neskorších predpisov (4 062 314 €), transfery poskytnuté neštátnym subjektom (12 518 117 €) a zo zdrojov EÚ a spolufinancovania zo ŠR na projekty Príspevok na službu starostlivosti o dieťa (2 314 537 €) a Zvyšovanie zamestnanosti a zamestnateľnosti znevýhodnených uchádzačov o zamestnanie (458 501 €). Ústredný orgán poskytol výdavky na plnenie, ktoré podľa §82b, § 168a a § 285 zákona č. 461/2003 Z. z. o sociálnom poistení v z. n. p. uhrádza štát prostredníctvom kapitoly MPSVR SR v objeme 88 112 954 € (skutočné čerpanie 86 153 026 €), vianočný príspevok dotknutým subjektom vo väzbe na zákon č. 592/2006 Z. z. o poskytovaní vianočného príspevku niektorým poberateľom dôchodku a o doplnení niektorých zákonov v sume 81 300 000 € (skutočné čerpanie 79 730 203 €), výdavky na štátom platené poistné na starobné poistenie a príspevky na starobné dôchodkové sporenie,

invalidné poistenie a poistné do rezervného fondu solidarity za osoby podľa § 128 ods. 5 zákona č. 461/2003 Z. z. o sociálnom poistení v z. n. p. v sume 231 496 292 € (skutočné čerpanie 230 219 483 €). Rozdiel medzi poskytnutými rozpočtovými prostriedkami a skutočným čerpaním je predmetom zúčtovania finančných vzťahov so ŠR za rok 2016. Podľa zákona č. 544/2010 Z. z. o dotáciách v pôsobnosti MPSVR SR boli poskytnuté dotácie formou bežných transferov v sume 1 714 821 € na podporu rozvoja sociálnych služieb a vykonávania opatrení sociálnoprávnej ochrany detí a sociálnej kurately (575 564 €), podporu rekondičných aktivít (663 955 €), podporu členstva v medzinárodnej organizácii v sociálnej oblasti (37 638 €), podporu edičnej činnosti (139 970 €), fyzickým osobám na podporu humanitárnej pomoci v krízovej životnej situácii alebo v mimoriadne nepriaznivej sociálnej situácii (179 810 €) a na podporu rodovej rovnosti (117 884 €). Z hľadiska právnej formy príjemcu dotácie boli rozpočtové prostriedky poskytnuté obciam a vyšším územným celkom pre zariadenia v ich zriaďovateľskej pôsobnosti v sume 213 389 €, občianskym združeniam v sume 801 658 €, odborovým organizáciám v sume 359 950 €, neziskovým organizáciám v sume 134 754 €, cirkevným organizáciám v sume 25 260 € a fyzickým osobám v sume 179 810 €. MPSVR SR poskytlo v zmysle zákona č. 448/2008 Z. z. o sociálnych službách a o zmene a doplnení zákona č. 455/1991 Zb. o živnostenskom podnikaní (živnostenský zákon) v z. n. p. rozpočtové prostriedky na spolufinancovanie sociálnych služieb verejných i neverejných poskytovateľov, pričom skutočné čerpanie rozpočtových prostriedkov (po zaúčtovaní vratiek predovšetkým z dôvodu neobsadených miest v zariadeniach sociálnych služieb) k 31. 12. 2016 predstavuje 82 214 605 € (z toho verejní poskytovatelia 40 554 690 € a neverejní poskytovatelia 41 659 915 €). Odbor PJ čerpal bežné transfery v sume 4 225 181 € na dopytovo – orientované projekty prijímateľom z verejného a súkromného sektora, ktorí implementujú projekty v súlade s OP ZaSI a OP LZ.

**Kapitálové výdavky** rozpočtových organizácií boli čerpané v sume 7 357 405 € (99,4 %), v medziročnom porovnaní boli výrazne nižšie o 30 287 608 € (o 80,5 %), pričom viac ako 80,9 % výdavkov bolo čerpaných na ministerstve. V príspevkovej organizácii neboli kapitálové výdavky čerpané.

**Tab. 12 Čerpanie kapitálových výdavkov rozpočtových organizácií podľa organizácií** v €

Organizácia	Schválený rozpočet	Upravený rozpočet	Skutočnosť	Plnenie v %
IPR	170 220	147 602	146 953	99,6
RSZP	10 000	10 000	9 963	99,6
CMPODM	0	6 000	5 964	99,4
IA MPSVR SR	0	41 880	41 880	100,0
sústava NIP	246 407	145 947	145 943	100,0
sústava ÚPSVR	1 635 634	1 001 065	1 018 63	101,7
MPSVR SR	931 209	6 012 005	5 951 470	99,0
Odbor PJ	0	37 169	37 169	100,0
<b>Spolu</b>	<b>2 993 470</b>	<b>7 401 668</b>	<b>7 357 405</b>	<b>99,4</b>

**Obstarávanie kapitálových aktív** bolo realizované v sume 6 182 177 €, z toho rekonštrukcia modernizácia strojov a zariadení (2 822 354 €; 45,6 %), nákup pozemkov a nehmotných aktív (1 964 280 €; 31,8 %), realizácia stavieb a ich technického zhodnotenia (548 407 €; 8,9 %), nákup dopravných prostriedkov všetkých druhov (377 323 €; 6,1 %), nákup strojov, prístrojov, zariadení, techniky a náradia (244 880 €; 4 %), nákup budov, objektov a ich častí (153 817 €; 2,5 %) a prípravná a projektová dokumentácia (71 116 €; 1,1 %)

**Kapitálové transfery** boli poskytnuté v sume 1 175 228 € (o 62 146 € viac ako v roku 2015) formou dotácií podľa zákona č. 544/2010 Z. z. o dotáciách v pôsobnosti MPSVR SR na podporu rozvoja sociálnych služieb a na podporu vykonávania opatrení sociálnoprávnej ochrany detí a sociálnej kurately (1 138 059 €) a formou transferov na dopytovo – orientované projekty prijímateľom z verejného a súkromného sektora realizujúcim projekty a na projekty v súlade s OP ZaSI (37 169 €).

#### 4.2.2 Výdavky kapitoly MPSVR SR podľa funkčnej klasifikácie

Výdavky rozpočtových organizácií kapitoly v sume 2 164 113 151 € boli v štruktúrnom triedení podľa ich účelu (funkčnej klasifikácie) čerpané prevažne v oddiele 10 Sociálne zabezpečenie v sume 1 930 293 481 € (89,20 %). Ich podiel v porovnaní s rokom 2015 vzrástol o 1,5 %. V oddiele 04 Ekonomická oblasť dosiahli výdavky 233 161 274 € (10,77 %), v oddiele 01 Všeobecné verejné služby 613 260 € (0,03 %) a v oddiele 02 Obrana 45 136 €. V rámci oddielu 10 Sociálne zabezpečenie, kde bolo realizované najvyššie čerpanie výdavkov, boli výdavky čerpané na:

**Tab. 13 Čerpanie výdavkov rozpočtových organizácií v rámci oddielu 10 Sociálne zabezpečenie v €**

Skupina		Čerpanie		
		2016	2015	2014
10.1	Choroba, invalidita a ťažké zdravotné postihnutie	226 728 616	232 013 779	236 185 232
10.2	Staroba	249 327 559	220 895 379	203 040 344
10.3	Pozostalí	3 925 739	4 068 827	3 906 689
10.4	Rodina a deti	805 667 641	801 861 061	802 413 357
10.4.0.0	Rodina a deti	*	*	455 481
10.4.0.1	Štátne sociálne dávky	*	*	55 732 557
10.4.0.2	Zariadenia sociálnych služieb	*	*	58 753 711
10.4.0.4	Príspevky neštátnym subjektom	*	*	10 877 614
10.4.0.5	Ďalšie dávky sociálneho zabezpečenia	*	*	676 593 994
10.5	Nezamestnanosť	24 116 592	0	0
10.7	Sociálna pomoc občanom v hmotnej a sociálnej núdzi	210 381 236	235 936 726	269 985 211
10.8	Výskum a vývoj v oblasti sociálneho zabezpečenia	515 777	515 777	567 799
10.9	Sociálne zabezpečenie inde neklasifikované	409 630 321	394 828 236	389 959 988
<b>10</b>	<b>Sociálne zabezpečenie</b>	<b>1 930 293 481</b>	<b>1 890 119 785</b>	<b>1 906 058 620</b>

\* Štatistický úrad Slovenskej republiky podľa § 19 ods. 2 zákona č. 540/2001 Z. z. o štátnej štatistike vydal novú klasifikáciu výdavkov verejnej správy (SK COFOG) vyhláškou č. 257/2014 Z. z. s účinnosťou od 1. 1. 2015. Nová klasifikácia nahradila doterajšiu klasifikáciu, vydanú vyhláškou Štatistického úradu Slovenskej republiky č. 195/2003 Z. z. a upravilo sledovanie výdavkov verejnej správy podľa funkcie len do 3. úrovne (trieda).

Výdavky príspevkovej organizácie kapitoly v sume 1 250 565 € boli čerpané v štruktúrnom triedení podľa ich účelu (funkčnej klasifikácie) iba v oddiele 10 Sociálne zabezpečenie.

#### 4.2.3 Vyhodnotenie plnenia programovej štruktúry kapitoly MPSVR SR

##### Rozpočet kapitoly v roku 2016 tvorili nasledovné programy:

07C Sociálna inklúzia

07E Tvorba a implementácia politík

**medzirezortné podprogramy a podprogramy, ktorých je kapitola gestorom a účastníkom:**

06G04 Aktívna politika trhu práce a zvýšenie zamestnateľnosti - MPSVR SR

06G1S OP Ľudské zdroje 2014 – 2020 – MPSVR SR

06G15 Podpora rastu zamestnanosti

06G16 Podpora zamestnanosti, sociálnej inklúzie a budovanie kapacít v Bratislavskom samosprávnom kraji (ďalej len „BSK“)

06G17 Budovanie kapacít a zlepšenie kvality verejnej správy

06G18 Technická pomoc

**podprogramy, ktoré kapitola rieši ako účastník medzirezortného programu:**

06H09 Hospodárska mobilizácia - MPSVR SR

09706 Príspevky SR do medzinárodných organizácií - MPSVR SR

0A909 Elektronizácia VS a rozvoj elektronických služieb na centrálnej úrovni MF SR - MPSVR SR

0AR05 MPSVR SR – Protidrogová politika

0D40A SK PRES 2016 – MPSVR SR

Zámerom programu **07C Sociálna inklúzia** je udržateľné zníženie chudoby a odstránenie sociálneho vylúčenia. Výdavky rozpočtových organizácií na program boli čerpané v sume 1 737 698 115 €, z toho 317 225 € z mimorozpočtových prostriedkov. V porovnaní s rokom 2015 boli výdavky nižšie o 50 024 269 €. Výdavky príspevkových organizácií na program boli čerpané v sume 109 305 €, pričom v porovnaní s rokom 2015 boli nižšie o 1 827 356 €.

V rámci podprogramu **07C01 Pomoc v hmotnej núdzi** bolo v rozpočtových organizáciách vyplatených 202 687 927 € (98,7 %) na dávku v hmotnej núdzi, náhradné výživné a dotácie poskytované v súlade so zákonom č. 544/2010 Z. z. o dotáciách v pôsobnosti MPSVR SR - dotácia na podporu výchovy k plneniu školských povinností dieťaťa ohrozeného sociálnym vylúčením, dotácia na podporu výchovy k stravovacím návykom dieťaťa ohrozeného sociálnym vylúčením a dotácia na zabezpečenie výkonu osobitného príjemcu. Celkové výdavky podprogramu boli v porovnaní s rokom 2015 nižšie o 33 248 799 € (pokles o 14,1 %). V zmysle zákona o pomoci v hmotnej núdzi sa v rámci dávky v hmotnej núdzi poskytuje občanom v hmotnej núdzi aj príspevok na zdravotnú starostlivosť, aktivačný príspevok, príspevok na bývanie, ochranný príspevok a príspevok pre dieťa, ktoré si plní povinnú školskú dochádzku. V prvku 07C0101 Dávka v hmotnej núdzi je zahrnutý i resocializačný príspevok a osobitný príspevok, ktorý sa s účinnosťou od 1. 1. 2015 poskytuje poberateľom – dlhodobo nezamestnaným osobám, ktoré si nájdu zamestnanie, a to po dobu najviac 12 mesiacov. Výdavky prvku dosiahli 183 004 863 € a v porovnaní s rokom 2015 boli nižšie o 30 680 934 € (pokles o 14,4 %). Zatiaľ čo v roku 2015 bol priemerný počet poberateľov 128 040, v roku 2016 bol len 105 590, čo je menej o 22 450 poberateľov. Pokles súvisí najmä s odmietnutím aktivácie cez aktivačné centrá, každoročnou valorizáciou dôchodkových dávok, ale aj odchodom zo systému z dôvodu vykonávania pracovnej činnosti.

Osobitný príspevok bol poskytovaný mesačne v priemere 9 411 poberateľom v ročnom objeme 11 549 747 €. Výdavky Aktivačných centier na tovary a služby súvisiace s aktivovanými občanmi poberajúcimi dávku v hmotnej núdzi dosiahli 359 485 €. Výdavky poskytnuté formou dotácií v súlade so zákonom (prvok 07C0102-04) dosiahli 11 743 225 € a v porovnaní s rokom 2015 boli nižšie o 1 596 244 € (o 12,0 %). Výdavky na náhradné výživné dosiahli 7 939 839 €, čo je pokles o 971 621 € (o 10,9 %).

V podprograme **07C02 Podpora rodiny** boli v rozpočtových organizáciách čerpané finančné prostriedky v sume 950 487 822 € (99,8 %), čo je o 4 058 106 € viac (o 0,4 %) ako v roku 2015. Na prídavok na dieťa boli poskytnuté prostriedky v sume 312 926 339 € (priemerný mesačný počet detí 1 089 750). V porovnaní s predchádzajúcim rokom je to o 2 438 609 € menej (0,8 %). Výdavky na rodičovský príspevok dosiahli 352 444 107 € (priemerný mesačný počet poberateľov 141 065, medziročný pokles o 1 326) a v porovnaní s rokom 2015 poklesli o 2 836 067 € (o 0,8 %). Na ostatné príspevky na podporu rodiny bolo vyplatených 47 860 930 € a v porovnaní s rokom 2015 sa zvýšili o 2 278 805 € (nárast o 5,0 %), v tom na príspevok pri narodení dieťaťa v sume 43 879 512 € (pre 55 507 detí, medziročný nárast o 2 917 detí), príspevok rodičom, ktorým sa súčasne narodili tri alebo viac detí v sume 45 468 € (priemerný mesačný počet poberateľov 11) a na príspevok na pohreb v sume 3 918 967 € (priemerný mesačný počet poberateľov 4 079). Výdavky na štátom platené poisťenie boli poskytnuté v sume 231 496 292 €, čo je v porovnaní s rokom 2015 viac o 3 740 296 € (1,6 %). V roku 2016 bol z prostriedkov ŠR vyplatený príspevok na starostlivosť o dieťa v sume 5 760 154 €, čo je v porovnaní s rokom 2015 viac o 3 313 681 €; prvok 07C020B zahŕňa aj prvotné financovanie výdavkov na starostlivosť o dieťa, ktoré budú následne refundované z národného projektu z prostriedkov ESF a spolufinancovania zo ŠR v rámci prioritnej osi Sociálne začlenenie.

Na **kompenzáciu sociálnych dôsledkov ťažkého zdravotného postihnutia** v podprograme **07C03** bolo vyplatených 226 728 616 € (99,1 %). V porovnaní s rokom 2015 to predstavuje pokles o 5 285 163 € (o 2,3 %). Najväčší objem výdavkov predstavuje čerpanie prostriedkov na peňažný príspevok na opatrovanie v sume 92 364 482 € (priemerný mesačný počet poberateľov 54 666). Na peňažné príspevky na kompenzáciu zvýšených výdavkov (na diétne stravovanie, výdavky súvisiace s hygienou alebo opotrebovaním šatstva, bielizne, obuvi a bytového zariadenia, súvisiace so zabezpečením prevádzky osobného motorového vozidla a súvisiace so starostlivosťou o psa so špeciálnym výcvikom) bolo vyplatených 63 058 208 €, čo predstavuje druhý najväčší objem z finančných prostriedkov vynaložených na kompenzácie. Peňažný príspevok na kúpu osobného motorového vozidla bol poskytnutý 1 523 poberateľom v celkovej sume 10 296 779 € a na kúpu zdvíhacieho zariadenia 732 poberateľom v sume 7 312 849 €. Peňažný príspevok na osobnú asistenciu dosiahol 44 505 527 €, čo je o 1 455 823 € viac ako v roku 2015 (priemerný mesačný počet 9 564 osôb, medziročný nárast o 299 poberateľov), na peňažné príspevky na úpravu bytu, rodinného domu, garáže 2 863 693 € (v 1 200 prípadoch).

V rámci podprogramu **07C04 Iniciatívy v oblasti sociálnej inklúzie** boli výdavky čerpané v sume 3 162 691 € (99,6 %) a v porovnaní s rokom 2015 boli vyššie o 436 085 €. Na ostatné iniciatívy boli čerpané výdavky v sume 2 982 508 € (99,6 %), z toho formou dotácií v súlade so zákonom č. 544/2010 Z. z. o dotáciách v pôsobnosti MPSVR SR v sume 2 891 637 €. Medziročne boli o 294 036 € vyššie.

V podprograme **07C05 Starostlivosť o ohrozené deti** čerpanie výdavkov predstavovalo sumu 90 469 713 € (99,9 %), z toho prostriedky ŠR (zdroj 111, 131) 89 890 677 €, prostriedky ERDF (zdroj 11S, 13S) 261 811 € a mimorozpočtové prostriedky 317 225 €. Výdavky podprogramu boli v porovnaní s rokom 2015 vyššie o 2 269 328 € (2,6 %). Výdavky na ústavnú starostlivosť v štátnych DeD boli čerpané v sume 64 645 428 € (100,5 %). V porovnaní s predchádzajúcim rokom výdavky DeD vzrástli o 1 207 896 € (1,9 %). Na ústavnú starostlivosť v neštátnych zariadeniach bolo poskytnutých 11 476 675 €, čo je viac o 1 024 331 € (9,8 %) a na náhradnú rodinnú starostlivosť 13 306 168 € (menej o 250 169 €). Výdavky na prevenciu a sanáciu boli čerpané v sume 1 041 442 € (menej o 29 955 €).

V podprograme **07C06 Nesystémové dávky sociálneho poistenia** bolo poskytnutých 85 812 954 € (100 %), čo je medziročný nárast o 19 479 267 € (o 29,4 %).

V podprograme **07C07 Vianočný príspevok dôchodcom** bol poskytnutý v sume 81 300 000 € s medziročným poklesom o 222 094 € (o 0,3 %).

V podprograme **07C08 Podpora sociálnej inklúzie** boli čerpané prostriedky EÚ a spolufinancovania na dofinancovanie projektov OP a ZaSI formou refundácie výdavkov v sume 7 140 478 € (100,0 %), z toho na príspevok na starostlivosť o dieťa v sume 5 702 438 €. Z uvedeného podprogramu čerpala príspevková organizácia IVPR celkom 109 305 € prevažne v súvislosti s implementáciou rodovej rovnosti, prevencie a eliminácie diskriminácie a násillia páchaného na ženách a podpory vyváženého zastúpenia žien a mužov na vedúcich pozíciách v organizáciách verejnej a súkromnej sféry.

V podprograme **07C0A Podpora sociálnych služieb** boli čerpané rozpočtové prostriedky v sume 82 214 605 € (98,7 %) a medziročne boli vyššie o 9 175 007 € (o 12,6 %).

V podprograme **07C0B** boli z prostriedkov OP FEAD čerpané na pomoc najodkázanejším osobám výdavky v sume 7 693 309 €.

Program **07E Tvorba a implementácia politík** je zameraný na tvorbu a realizáciu rezortných politík v súlade s Programovým vyhlásením vlády. Výdavky rozpočtových organizácií boli zabezpečované v rámci podprogramov 07E03 Riadiaca, koncepcná a výskumná činnosť (na prevádzku a činnosť ústredného orgánu vrátane príspevku príspevkovej organizácii), 07E04 Výkon štátnej správy na úseku sociálnych vecí, rodiny, práce a zamestnanosti (na prevádzku a činnosť ÚPSVR, CMPODM, NIP a na zabezpečenie úloh BOZP) a 07E05 Implementácia projektov (na prevádzku a činnosť IA MPSVR SR). Výdavky rozpočtových organizácií boli čerpané v sume 187 562 691 € vrátane mimorozpočtových prostriedkov v sume 478 389 €. V porovnaní s rokom 2015 boli výdavky ŠR na zabezpečenie programu v sústave ÚPSVR vyššie o 9 mil. €, sústavy NIP vyššie o 0,8 mil. €, a naopak v aparáte ministerstva boli výdavky nižšie o 0,4 mil. € a v IA MPSVR SR nižšie o 0,7 mil. €. Zvýšenie výdavkov súvisí najmä s valorizáciou miezd a hmotnou zainteresovanosťou zamestnancov. V rámci podprogramu 07E10 bolo čerpanie príspevkovej organizácie v celkovom objeme 1 127 520 € v súvislosti s plnením úloh vyplývajúcich z kontraktu s MPSVR SR na rok 2015 a realizáciou projektu „Koordinačno-metodické centrum pre rodovo podmienené násillie“ na základe partnerskej dohody o spoločnej realizácii danej aktivity s MPSVR SR.

MPSVR SR ako gestor medzirezortného programu **06G Ľudské zdroje** realizuje podprogramy, ktorých výdavky boli určené na zabezpečenie financovania nástrojov APTP v zmysle zákona o službách zamestnanosti. Zámerom medzirezortného programu je vytváranie podmienok na zvýšenie zamestnanosti s dôrazom na zamestnateľnosť znevýhodnených uchádzačov o zamestnanie, na rozvoj moderných služieb zamestnanosti, zlepšenie celkovej situácie v oblasti rovnosti príležitostí, antidiskriminácie a podpory sociálnej inklúzie realizovaním projektov financovaných z rozpočtu EÚ a spolufinancovaných zo ŠR.

V roku 2016 dosiahol priemerný stav celkového počtu uchádzačov o zamestnanie 300 988 osôb. V porovnaní s rokom 2015 je to pokles o 53 594 osôb (15,11 %). Stav disponibilných uchádzačov o zamestnanie za rok 2016 bol v priemere 257 664 osôb, čo je v porovnaní s rokom 2015 pokles o 52 556 osôb (16,94 %).

Miera evidovanej nezamestnanosti dosiahla v roku 2016 v priemere 9,48 %, čo v porovnaní s rokom 2015 predstavuje pokles o 2,02 percentuálneho bodu (ďalej len „p. b.“). Miera nezamestnanosti vypočítaná z celkového počtu uchádzačov o zamestnanie dosiahla v priemere 11,08 %, čo v medziročnom porovnaní znamená pokles o 2,07 p. b.

Na šesť medzirezortných podprogramov boli celkové výdavky rozpočtových organizácií čerpané v sume 236 410 195 € (97,9 %), z toho mimorozpočtové zdroje 99 830 €. V porovnaní s dosiahnutou skutočnosťou za rok 2015 boli celkové výdavky vyššie o 48 145 120 € (o 25,6 %). Celkové čerpanie IVPR na programe 06G bolo v sume 13 740 € a bolo vynaložené na realizáciu projektov majúcich za cieľ prevenciu a elimináciu násilia páchaného na ženách ako aj podpory vyváženého zastúpenia žien a mužov na vedúcich pozíciách v organizáciách verejnej a súkromnej sféry.

Výdavky podprogramu **06G04 Aktívna politika trhu práce a zvýšenie zamestnateľnosti - MPSVR SR** boli čerpané v sume 58 517 278 € (91,9 %) vrátane 99 830 € z mimorozpočtových zdrojov.

Z prostriedkov ŠR boli financované prvky 06G0404, 06G040J. Výdavky na prvok 06G0404 Národné programy na rozvoj APTP a zvýšenie zamestnateľnosti boli čerpané v sume 55 136 133 € (z toho v IPR a RSZP 2 915 525 €), v tom 99 830 € z mimorozpočtových zdrojov. Aparát ministerstva na Informačný systém o cene práce čerpal výdavky v sume 2 487 186 €. Na APTP boli v sústave ÚPSVR čerpané prostriedky v sume 49 633 592 € na zabezpečenie financovania:

- o záväzkov z dohôd uzatvorených do 31. 12. 2015 v zmysle zákona NR SR č. 5/2004 Z. z. o službách zamestnanosti,
- o obligatórnych nástrojov, ktoré nie sú zahrnuté v rozpočtoch NP,
- o fakultatívnych výdavkov (na ktoré nie je právny nárok), ktoré nie sú zahrnuté v rozpočtoch NP,
- o NP programovacieho obdobia 2014 – 2020, ktoré sú financované systémom priebežných platieb národných projektov – Menej rozvinutý región a Viac rozvinutý región (ďalej len „MRR“ a „VRR“) OP Ľudské zdroje 2014 – 2020.

Rozpočtované prostriedky prvku **06G040J Individuálna štátna pomoc** určené na úhradu príspevkov na vytvorenie nového pracovného miesta boli čerpané v sume 3 381 145 € (39,3 %). V porovnaní s rokom 2015 boli výdavky nižšie o 2 460 635 € (42,12 %).

V druhom programovom období na OP ZaSI v podprograme **06G15 Podpora rastu zamestnanosti** bola rozpočtovými organizáciami čerpaná suma 38 083 967 €. V porovnaní s rokom 2015 boli výdavky nižšie o 109 026 235 € (o 74,1 %). Podiel výdavkov ÚPSVR na výdavkoch podprogramu dosiahol výšku 37 028 719 €.

Na podprogram **06G16 Podpora zamestnanosti, sociálnej inklúzie a budovanie kapacít v BSK** boli čerpané prostriedky rozpočtových organizácií v sume 2 123 142 €. V porovnaní s rokom 2015 boli vyššie o 3 925 € (0,2 %). Príspevková organizácia IVPR čerpala prostriedky podprogramu celkom v sume 13 740 € najmä v súvislosti s realizáciou projektov v oblasti rodovej rovnosti, prevencie a eliminácie násillia páchaného na ženách a podpory vyváženého zastúpenia žien a mužov na vedúcich pozíciách v organizáciách verejnej a súkromnej sféry.

V podprograme **06G17 Budovanie kapacít a zlepšenie kvality verejnej správy** bola v rozpočtových organizáciách čerpaná suma 1 646 345 €. V porovnaní s rokom 2015 boli výdavky nižšie o 184 621 € (o 10,1 %).

Na podprogram **06G18 Technická pomoc** boli prostriedky čerpané v sume 917 187 €. Medziročne bolo čerpanie nižšie o 3 593 187 € (o 79,7 %).

V schválenom rozpočte kapitoly na rok 2016 boli v medzirezortnom podprograme **OP Ľudské zdroje 2014-2020 – MPSVR SR** zabezpečené prostriedky EÚ a spolufinancovania zo ŠR v sume 162 578 237 € na financovanie projektov ESF v 3. programovom období. V rámci prioritných osí Zamestnanosť, Sociálne začlenenie, Iniciatíva na podporu zamestnanosti mladých a Technická pomoc boli čerpané výdavky v sume 135 122 276 €, čo je v súlade s upraveným rozpočtom. Nevyčerpané prostriedky boli v závere roka zaviazané s cieľom ich použitia v roku 2017.

V podprograme **06H09 Hospodárska mobilizácia - MPSVR SR** bola rozpočtovaná suma 45 189 €, po vykonaní rozpočtových opatrení 45 182 €. Výdavky boli čerpané v sume 45 136 € (99,9 %).

V podprograme **09706 Príspevky SR do medzinárodných organizácií - MPSVR SR** bolo realizované čerpanie v sume 613 260 € (90,8 %), a to na úhradu členských príspevkov do Medzinárodnej organizácie práce (ILO), Európskemu centru pre sociálnu politiku a výskum (ECSWPR) a Medzinárodnej asociácii sociálneho zabezpečenia (ISSA / MASZ). V porovnaní s rokom 2015 boli nižšie o 50 107 € (8,0 %) z dôvodu priaznivejšieho kurzu eura voči švajčiarskemu franku pri platbe do Medzinárodnej organizácie práce (ILO).

V podprograme **0A909 Elektronizácia VS a rozvoj elektronických služieb na centrálnej úrovni MF SR – MPSVR** boli v roku 2016 poskytnuté formou refundácie výdavkov vynaložených v roku 2015 prostriedky OPIS v sume 1 425 701 €; z toho kapitálové výdavky v sume 1 351 503 €.

V podprograme **0AR05 MPSVR SR – Protidrogová politika** boli čerpané výdavky v sume 62 078 € formou dotácií poskytnutých v súlade so zákonom č. 544/2010 Z. z. o dotáciách v pôsobnosti MPSVR SR.

### 4.3 Výsledok rozpočtového hospodárenia kapitoly MPSVR SR

**Tab. 14 Výsledok rozpočtového hospodárenia rozpočtových organizácií kapitoly MPSVR SR** v €

Ukazovateľ	Schválený rozpočet	Upravený rozpočet	Skutočnosť
Príjmy spolu	160 760 377	144 862 201	150 312 099
z toho: prijaté z rozpočtu EÚ	144 803 377	128 905 201	131 949 251
Výdavky spolu	2 150 110 646	2 176 956 577	2 164 113 151
z toho: kryté prostriedkami EÚ	144 803 377	164 708 241	164 708 204
Saldo príjmov a výdavkov	- 1 989 350 269	- 2 032 094 376	- 2 013 801 052
z toho: z prostriedkov EÚ	0	- 35 803 040	- 32 758 953

**Tab. 15 Výsledok rozpočtového hospodárenia príspevkovej organizácie kapitoly MPSVR SR** v €

Ukazovateľ	Schválený rozpočet	Upravený rozpočet	Skutočnosť
Príjmy spolu	646 977	899 576	1 254 506
z toho: prijaté z rozpočtu EÚ	0	0	279 822
Výdavky spolu	646 977	1 387 565	1 250 565
z toho: kryté prostriedkami EÚ	0	104 901	103 897
Saldo príjmov a výdavkov	0	- 487 989	3 941
z toho: z prostriedkov EÚ	0	- 104 901	175 925

V porovnaní so skutočne dosiahnutými výsledkami predchádzajúceho roka bol v schválenom rozpočte založený celkový pokles príjmov rozpočtových organizácií o 106 890 126 € a pokles výdavkov o 5 251 915 €. Pri zostavovaní rozpočtu príspevkovej organizácie IVPR sa predpokladal rovnaký objem príjmov a výdavkov ako v schválenom rozpočte na rok 2015.

V schválenom rozpočte kapitoly na rok 2016 boli obsiahnuté finančné vzťahy k rozpočtu EÚ, a to očakávané rozpočtové príjmy z rozpočtu EÚ v celkovej sume 144 803 377 € a výdavky kryté prostriedkami EÚ v rovnakej sume. Schválený rozpočet príjmov rozpočtových organizácií celkom bol v sume 160 760 377 €. V štruktúre príjmov bol záväzný ukazovateľ rozpočtovaný v sume 15 957 000 € nižší o 8,5 % (1 483 000 €) v porovnaní so schváleným rozpočtom roka 2015. Podstatnú časť nedaňových príjmov tvorili vrátené platby z poskytnutých dávok sociálnej pomoci a z príspevkov poskytnutých v rámci APTP, odvody za neplnenie povinného podielu zamestnávania občanov so zdravotným postihnutím, príjmy z pokút uložených orgánmi štátneho dozoru v oblasti inšpekcie práce a iné. Príjmy z rozpočtu EÚ v sume 144 803 377 € sa na celkových rozpočtovaných príjmoch kapitoly podieľali 90,1 % s poklesom oproti schválenému rozpočtu roku 2015 o 99 581 613 € (40,7 %).

Schválený rozpočet výdavkov rozpočtových organizácií v sume 2 150 111 646 € bol o 4,4 % (97 969 799 €) nižší oproti roku 2015. Zameraný bol najmä na oblasť sociálnej inklúzie, výkon štátnej správy na úseku sociálnych vecí, rodiny, práce a zamestnanosti, podporu rastu zamestnanosti a APTP a zvýšenie zamestnateľnosti.

V priebehu roka na základe jednotlivých rozpočtových opatrení došlo k úprave schválených príjmov a výdavkov rozpočtových organizácií. Schválené príjmy boli znížené o 15 898 176 € a upravené na 144 862 201 € a celkové výdavky boli zvýšené o 26 845 931 € na 2 176 956 577 €. Pôvodný rozpočtovaný schodok vo výške 1 989 350 269 € bol upravený na 2 032 094 376 €. V dôsledku vykonaných rozpočtových opatrení boli príjmy príspevkovej organizácie zvýšené o 252 599 € na hodnotu 899 576 € a výdavky zvýšené o 740 588 € na sumu 1 387 565 € predovšetkým v súvislosti s realizáciou projektov spolufinancovaných z ESF.

V skutočnosti dosiahli celkové príjmy rozpočtových organizácií sumu 150 312 099 €, čo je o 10 448 278 € menej oproti schválenému rozpočtu a o 5 449 898 € viac v porovnaní s upraveným rozpočtom. Celkové príjmy boli o 117 338 404 € (o 43,8 %) nižšie oproti predchádzajúcemu roku. Záväzný ukazovateľ (zdroj 111) bol plnený v sume 16 387 220 € (medziročný nárast o 1 401 373 €), príjmy prijaté z rozpočtu EÚ 131 949 251 € (medziročný pokles o 118 924 398 €), príjmy zo spolufinancovania zo ŠR 1 012 903 € (medziročný pokles o 8 200 €) a mimorozpočtové príjmy 904 586 € (medziročný nárast o 134 682 €). Celkové príjmy príspevkovej organizácie dosiahli v skutočnosti sumu 1 254 565 €, čo je o 607 529 € viac oproti schválenému rozpočtu a o 354 930 € viac v porovnaní s upraveným rozpočtom. Medziročne boli nižšie o 2 501 305 € (o 66,6 %).

Celkové výdavky rozpočtových organizácií boli čerpané v sume 2 164 113 151 € a boli o 14 002 505 € vyššie oproti schválenému rozpočtu a o 12 843 426 € nižšie oproti upravenému rozpočtu. V porovnaní s rokom 2015 sa celkové výdavky rozpočtových organizácií zvýšili o 8 750 590 € (0,4 %). Výdavky kryté prostriedkami z rozpočtu EÚ boli čerpané v sume 164 708 204 € (medziročný pokles o 21 343 744 €), výdavky ŠR 1 998 509 503 € (medziročný nárast o 29 966 740 €), z toho spolufinancovanie zo ŠR 29 958 267 € (medziročný pokles o 2 660 779 €) a mimorozpočtové prostriedky 895 444 € (medziročný nárast o 127 594 €). Celkové výdavky príspevkových organizácií boli čerpané v sume 1 250 565 € a boli o 603 588 € vyššie oproti schválenému rozpočtu a o 137 000 € nižšie oproti upravenému rozpočtu. V porovnaní s rokom 2015 sa celkové výdavky príspevkových organizácií znížili o 2 347 848 € (o 65,4 %). Výdavky kryté prostriedkami z rozpočtu EÚ boli čerpané v sume 103 897 €, výdavky ŠR 545 824 €, z toho spolufinancovanie zo ŠR 21 892 € vlastné zdroje 128 361 € a prostriedky NFM vrátane spolufinancovania zo štátneho rozpočtu 442 484 € a mimorozpočtové prostriedky 30 000 €.

Výsledný schodok rozpočtových organizácií dosiahol 2 013 801 052 €, je o 24 450 783 € vyšší oproti schválenému rozpočtu a o 18 293 324 € nižší oproti upravenému rozpočtu. Medziročne sa schodok zvýšil o 126 088 994 € (o 6,7 %). V príspevkovej organizácii vznikol prebytok v sume 3 941 €.

## 5 KOMENTÁR KU KONSOLIDOVANEJ ÚČTOVNEJ ZÁVIERKE KAPITOLY MPSVR SR ZA ROK 2016

Konsolidovaná účtovná závierka kapitoly 22 – Ministerstva práce, sociálnych vecí a rodiny Slovenskej republiky za rok 2016 nenahrádza individuálne účtovné závierky jednotlivých organizácií v pôsobnosti ministerstva. Jej úlohou je doplniť a rozšíriť informácie a konsolidovanom celku MPSVR SR z pohľadu jeho finančnej pozície a hospodárenia na aktuálnom princípe. Na rozdiel od agregovaných dát neobsahuje vzájomné vzťahy, ktoré boli identifikované medzi subjektmi tvoriacimi konsolidovaný celok MPSVR SR. Bola zostavená v súlade so zákonom č. 431/2002 Z. z. o účtovníctve v z. n. p. a Opatrením MF SR zo 17. decembra 2008 č. MF/27526/2008-31, ktorým sa ustanovujú podrobnosti o metódach a postupoch konsolidácie vo verejnej správe a podrobnosti o usporiadaní a označovaní položiek konsolidovanej účtovnej závierky vo verejnej správe v platnom znení. Základným rámcom pre vyššie uvedené normy sú Medzinárodné účtovné štandardy (IPSAS).

Konsolidovaný celok MPSVR SR v roku 2016 pozostáva z 83 organizácií. Tvorí ho materská účtovná jednotka (MPSVR SR) a 82 dcérskych účtovných jednotiek (80 štátnych rozpočtových organizácií, 1 štátna príspevková organizácia a 1 obchodná spoločnosť so 100 % majetkovou účasťou štátu).

Dcérske účtovné jednotky boli zahrnuté do konsolidovaného celku MPSVR SR v plnej miere použitím metód úplnej konsolidácie. Uplatnili sa také metódy a postupy konsolidácie, aby sa v konsolidovanom celku MPSVR SR zabezpečili rovnaké spôsoby oceňovania majetku a záväzkov, prepočtu cudzích mien na eurá. Uplatnili sa rovnorodé požiadavky na rozsah a úpravu údajov konsolidovanej účtovnej závierky MPSVR SR. Všetky dcérske účtovné jednotky predložili potrebné údaje zo svojho účtovníctva v zmysle Metodického pokynu k štruktúre údajov z účtovníctva účtovnej jednotky zahrnutej do konsolidovanej účtovnej závierky kapitoly štátneho rozpočtu a konsolidovanej účtovnej závierky ústrednej správy podľa § 22a zákona o účtovníctve – Konsolidačný balík.

Konsolidovaná účtovná závierka MPSVR SR bola zostavená metódou úplnej konsolidácie, ktorá pozostávala z konsolidácie kapitálu, konsolidácie pohľadávok a záväzkov a konsolidácie nákladov a výnosov a jej spracovanie bolo vykonané v prostredí CKS.

*Súčasťami konsolidovanej účtovnej závierky MPSVR SR sú:*

- Konsolidovaná súvaha účtovnej jednotky verejnej správy
- Konsolidovaný výkaz ziskov a strát účtovnej jednotky verejnej správy
- Poznámky konsolidovanej účtovnej závierky účtovnej jednotky verejnej správy

Konsolidovaná účtovná závierka MPSVR SR vrátane všetkých jej súčastí sa uvádza ako príloha Konsolidovanej výročnej správy MPSVR SR.

## 5.1 Konsolidovaná súvaha MPSVR SR

Konsolidovaná súvaha kapitoly MPSVR SR je uvedená ako 1. súčasť prílohy (KÚZ MPSVR SR) Konsolidovanej výročnej správy MPSVR SR. V ďalšom texte sú hodnotené vybrané údaje aktív a pasív, teda majetku a zdrojov jeho krytia kapitoly MPSVR SR po konsolidácii.

**Tab. 16 Konsolidované aktíva MPSVR SR v skrátenej štruktúre**

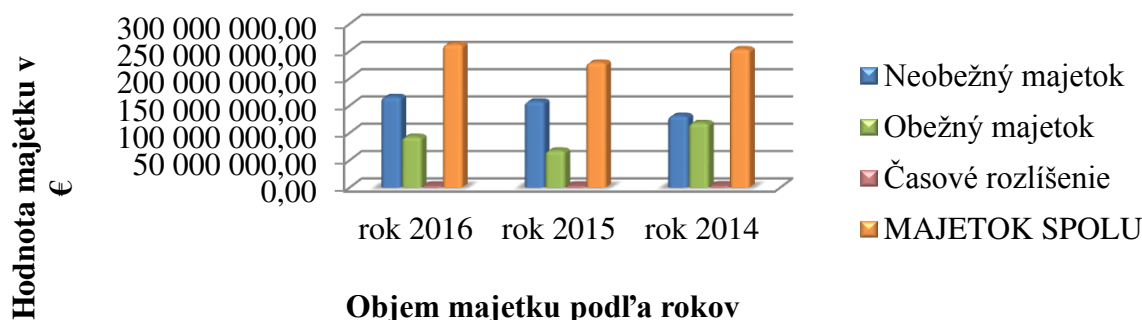
v €

Označenie	STRANA AKTÍV	Číslo riadku súvahy	2016	2015	2014
			Netto		
	<b>SPOLU MAJETOK</b>	<b>1</b>	<b>262 178 512,32</b>	<b>228 802 564,67</b>	<b>253 357 238,12</b>
<b>A.</b>	<b>Neobežný majetok</b>	<b>2</b>	<b>165 983 953,16</b>	<b>157 632 172,65</b>	<b>131 240 753,02</b>
<b>A.I.</b>	<b>Dlhodobý nehmotný majetok</b>	<b>3</b>	<b>20 306 686,37</b>	<b>25 370 391,82</b>	<b>22 682 742,21</b>
A.I.2.	Softvér	5	16 781 175,36	20 554 771,15	15 410 949,75
A.I.3.	Oceneniteľné práva	6	3 523 917,65	4 525 319,33	6 053 992,46
A.I.7.	Obstaranie dlhodobého nehmotného majetku	10	1 593,36	290 301,34	1 217 800,00
<b>A.II.</b>	<b>Dlhodobý hmotný majetok</b>	<b>12</b>	<b>145 560 093,94</b>	<b>132 144 607,98</b>	<b>108 440 837,96</b>
A.II.1.	Pozemky	13	14 030 789,42	15 497 938,72	14 641 832,46
A.II.2.	Umelecké diela a zbierky	14	121 288,39	121 288,39	120 428,80
A.II.4.	Stavby	16	107 219 504,13	84 563 236,88	85 100 413,17
A.II.5.	Samostatné hnutelné veci a súbory hnutelných vecí	17	17 394 261,62	17 235 711,57	1 671 689,41
A.II.6.	Dopravné prostriedky	18	3 371 702,43	3 609 967,81	1 382 879,64
A.II.9.	Drobný dlhodobý hmotný majetok	21	2 378 068,68	2 986 861,31	3 620 044,03
A.II.10.	Ostatný dlhodobý hmotný majetok	22	328 580,66	398 310,67	532 427,69
A.II.11.	Obstaranie dlhodobého hmotného majetku	23	715 898,61	7 731 292,63	1 371 122,76
<b>A.III.</b>	<b>Dlhodobý finančný majetok</b>	<b>25</b>	<b>117 172,85</b>	<b>117 172,85</b>	<b>117 172,85</b>
A.III.1.	Podielové cenné papiere a podiely v dcérskej účtovnej jednotke	26	117 172,85	117 172,85	117 172,85
<b>B.</b>	<b>Obežný majetok</b>	<b>35</b>	<b>92 860 114,76</b>	<b>67 651 966,55</b>	<b>118 164 629,87</b>
<b>B.I.</b>	<b>Zásoby</b>	<b>36</b>	<b>1 135 411,14</b>	<b>1 739 356,64</b>	<b>1 379 005,92</b>
B.I.1.	Materiál	37	1 132 441,85	1 735 744,06	1 375 840,41
B.I.3.	Výrobky	39	0,00	75,92	75,92
B.I.4.	Zvieratá	40	0,00	0,00	0,00
B.I.5.	Tovar	41	2 969,29	3 536,66	3 089,59
<b>B.II.</b>	<b>Zúčtovanie medzi subjektmi verejnej správy</b>	<b>42</b>	<b>0,00</b>	<b>0,00</b>	<b>0,00</b>
<b>B. III</b>	<b>Dlhodobé pohľadávky</b>	<b>50</b>	<b>923 836,41</b>	<b>665 105,89</b>	<b>98 975,98</b>
B.III.11.	Iné pohľadávky	61	923 836,41	665 105,89	98 975,98
<b>B.IV.</b>	<b>Krátkodobé pohľadávky</b>	<b>63</b>	<b>62 502 050,64</b>	<b>37 669 400,03</b>	<b>85 361 918,64</b>
B.IV.1.	Odberatelia	64	750 254,95	776 704,86	768 559,93
B.IV.4.	Poskytnuté prevádzkové preddavky	67	699 577,78	4 335 261,79	20 336,30
B.IV.6.	Pohľadávky z nedaňových rozpočtových príjmov	69	15 909 511,70	16 041 393,11	17 292 300,80
B.IV.10.	Pohľadávky voči zamestnancom	73	2 067,78	6 450,63	4 660,42
B.IV.12.	Daň z príjmov	75	3 178,11	0,00	6 931,51
B.IV.15.	Ostatné dane a poplatky	78	76,10	1 029,05	0,00
B.IV.21.	Iné pohľadávky	84	45 137 384,22	16 508 560,59	67 269 129,68
<b>B.V.</b>	<b>Finančné účty</b>	<b>88</b>	<b>28 298 816,57</b>	<b>27 578 103,99</b>	<b>31 324 729,33</b>
B.V.1.	Pokladnica	89	2 668,91	2 696,91	2 582,17

B.V.2.	Ceniny	90	6 989,20	8 339,22	35 971,79
B.V.3.	Bankové účty	91	28 289 158,46	27 567 067,86	31 286 175,37
<b>B.VI.</b>	<b>Poskytnuté návratné finančné výpomoci dlhodobé</b>	<b>101</b>	<b>0,00</b>	<b>0,00</b>	<b>0,00</b>
<b>B.VII.</b>	<b>Poskytnuté návratné finančné výpomoci krátkodobé</b>	<b>107</b>	<b>0,00</b>	<b>0,00</b>	<b>0,00</b>
<b>C.</b>	<b>Časové rozlíšenie</b>	<b>113</b>	<b>3 334 444,40</b>	<b>3 518 425,47</b>	<b>3 951 855,23</b>
C.1.	Náklady budúcich období	114	3 334 412,55	3 503 804,27	3 934 664,18
C.3.	Príjmy budúcich období	116	31,85	14 621,20	17 191,05
<b>D.</b>	<b>Vzťahy k účtom klientov štátnej pokladnice</b>	<b>117</b>	<b>0,00</b>	<b>0,00</b>	<b>0,00</b>

**Účtovná hodnota majetku konsolidovaného celku MPSVR SR** je po konsolidácii v netto vyjadrení v sume 262 178 512,32 € (z toho RO 257 822 928,25 €, PO 473 503,71 € a OS 3 882 080,36 €). Viac ako 98 % majetku je v správe rozpočtových organizácií kapitoly MPSVR SR. V porovnaní s rokom 2015 je objem majetku konsolidovaného celku MPSVR SR v netto vyjadrení vyšší o 33 375 947,65 € (o 14,6 %), čo je spôsobené predovšetkým zvýšením objemu neobežného majetku o 8 351 780,51 € (o 5,3 %) a obežného majetku o 25 208 148,21 € (o 37,3 %), pričom v rámci časového rozlíšenia na strane aktív sa zaznamenal úbytok v objeme 183 981,07 € (o 5,2 %).

**Graf 2 Vývoj objemu majetku v netto vyjadrení podľa druhu**



**Objem majetku podľa rokov**

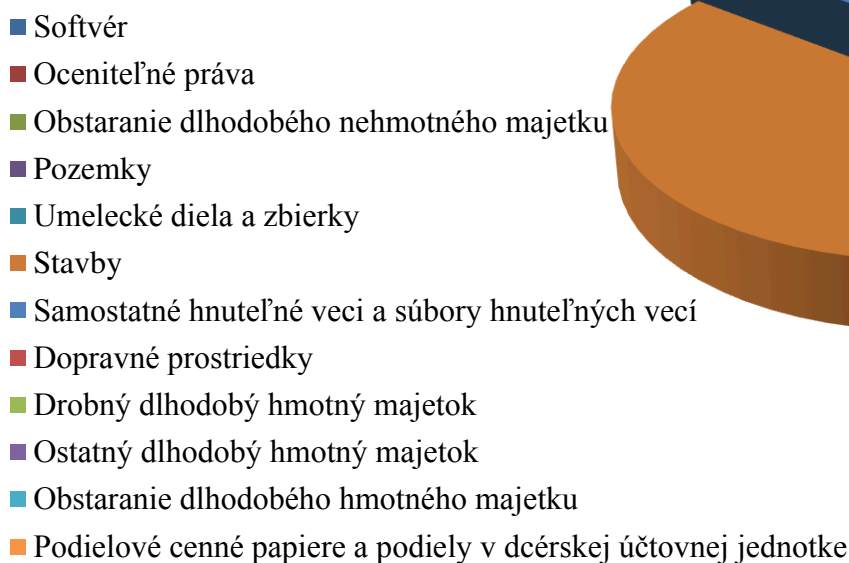
Z celkovej hodnoty majetku netto predstavuje **neobežný majetok** 165 983 953,16 €; 63,3 % (z toho RO 165 655 198,30 €, PO 4 847,80 € a OS 323 907,06 €) a **obežný majetok** 92 860 114,76 €; 35,4 % (z toho RO 88 909 271,60 €, PO 468 292,31 €, OS 3 482 550,85 €). Celkový nárast objemu obežného majetku oproti predchádzajúcemu obdobiu o 25 208 148,21 € (o 37,3 %) bol zapríčinený v najväčšej miere zvýšením objemu iných krátkodobých pohľadávok o 28 628 823,63 € (o 57,7 %) najmä u PJ MPSVR SR z dôvodu nárastu voči Certifikačnému orgánu (CO; MF SR) vyplývajúcich zo súhrnných žiadostí o platbu z dôvodu ich neuhradenia zo strany MF SR.

**Časové rozlíšenie** predstavuje sumu 3 334 444,40 € (z toho RO 3 258 458,35 €, PO 363,60 € a OS 75 622,45 €), z toho náklady budúcich období 3 334 412,55 € (v tom RO 3 258 458,35 €, PO 363,60 € a OS 75 590,60 €) a príjmy budúcich období 31,85 € je iba v OS. Na celkovom poklese časového rozlíšenia aktív oproti roku 2015 (o 183 981,07 €; 5,2 %) sa najviac podieľal pokles časovo rozlíšených nákladov budúcich období (o 169 391,72 €). Uvedené bolo spôsobené najmä poklesom nákladov z budúceho odvodu príjmov v RO na MPSVR SR (o 988 000,00 €), ktorý bol účtovaný v roku 2015 z dôvodu Zámenej zmluvy č. 17400/2015-M\_KVSÚ.

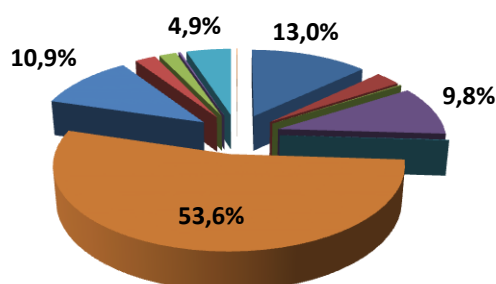
**Zostatkovú hodnotu dlhodobého majetku** v správe konsolidovaného celku MPSVR SR v sume 165 983 953,16 € tvorí hodnota dlhodobého nehmotného majetku v objeme 20 306 686,37 € (12,2 %), dlhodobého hmotného majetku v objeme 145 560 093,94 € (87,7 %) a dlhodobého finančného majetku v objeme 117 172,85 € (0,1 %). Najvýznamnejšie položky v oblasti neobežného majetku predstavujú stavby (107 219 504,13 €; 64,6 %), softvér (16 781 175,36 €; 10,1 %), samostatné hnutelné veci a súbory hnutelných vecí (17 394 261,62 €; 10,5 %), pozemky (14 030 789,42 €; 8,4 %), ocniteľné práva (3 523 917,65; 2,1 %), dopravné prostriedky (3 371 702,43 €; 2,0 %), drobný dlhodobý hmotný majetok (2 378 068,68 €; 1,4 %) atď. V súvislosti s obstarávaním dlhodobého majetku je vykazované obstaranie dlhodobého nehmotného majetku (1 593,36 €) v spojitosti s obstaraním Aplikačného programu EPSIS, JISHM a obstaranie dlhodobého hmotného majetku (715 898,61 €) predovšetkým v súvislosti s obstarávaním, modernizáciou a projektovou dokumentáciou stavieb.

**Graf 3 Druhovú štruktúru dlhodobého majetku**

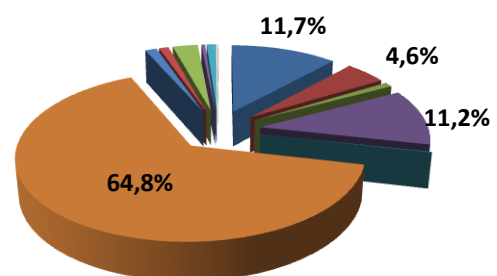
**Rok 2016**



**Rok 2015**



**Rok 2014**

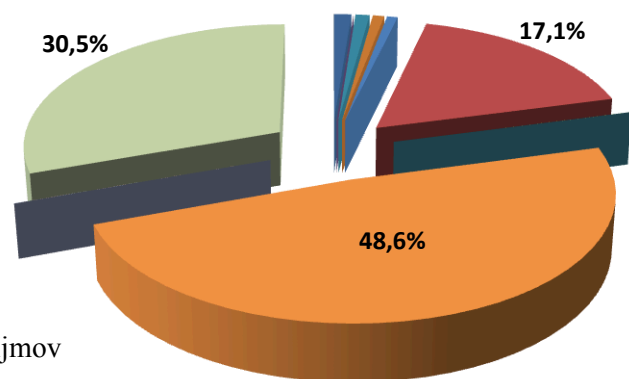
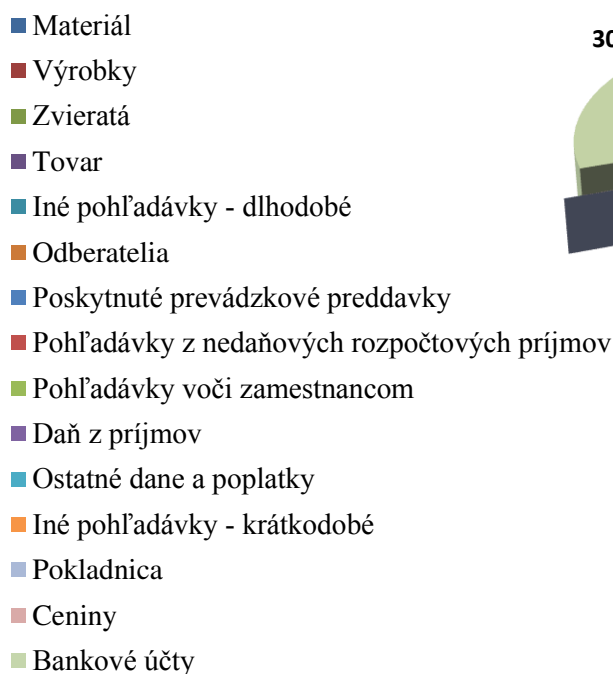


V porovnaní s rokom 2015 sa štruktúra dlhodobého majetku podľa druhov zmenila len mierne, naďalej prevláda výrazný podiel stavieb na celkovom objeme dlhodobého majetku (64,6 %), čo vyplýva aj z hlavnej činnosti organizácií kapitoly MPSVR SR.

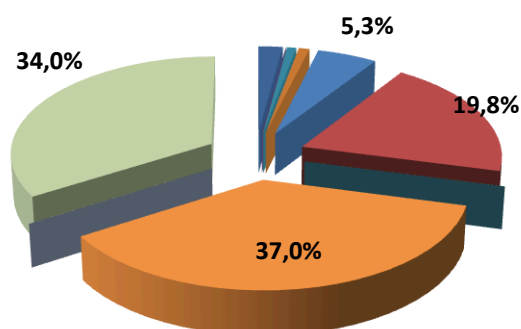
**Obežný majetok** organizácií tvoriacich konsolidovaných celok MPSVR SR v celkovom objeme 92 860 114,76 € pozostáva zo zásob (1 135 411,14 €; 1,2 %), dlhodobých pohľadávok (923 836,41 €; 1 %), krátkodobých pohľadávok (62 502 050,64 €; 67,3 %) a krátkodobého finančného majetku – finančných účtov (28 298 816,57 €; 30,5 %).

**Graf 4 Druhovú štruktúru obežného majetku**

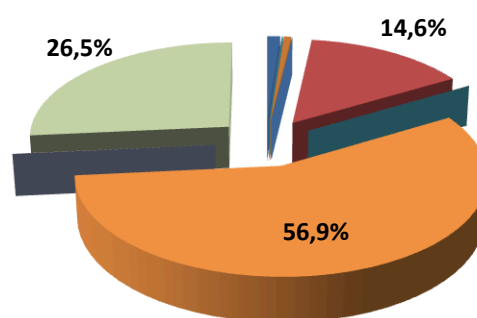
### Rok 2016



### Rok 2015



### Rok 2014



**Zásoby** v sume 1 135 411,14 € (v tom RO 1 133 245,02 € a OS 2 166,12 €) pozostávajú z materiálu (1 132 441,85 €) a tovarov (2 969,29 €). Na celkových zásobách sa najväčšou mierou podieľajú zásoby ÚPSVR (755 937,94 €) a IPR (63 947,71 €), pričom ide prevažne o materiál na sklade (kancelárske potreby, kancelársky papier, tonery do tlačiarň a kopírovacích strojov, pracovné pomôcky a zásoby výpočtovej techniky PC a jeho komponenty, čistiace a hygienické atď.). Medziročne sa objem zásob brutto znížil o 603 945,50 € (34,7 %), na čom sa najväčšou mierou podieľalo zníženie stavu materiálu o 603 302,21 €. Najvýznamnejší pokles materiálu bol na Ústredí práce predovšetkým z dôvodu, že v roku 2016 nedošlo k predzásobeniu kancelárskym materiálom a nákupom výpočtovej techniky súvisiacej s jeho centralizáciou riadenia ako bolo v roku 2015.

**Pohľadávky** organizácií patriacich do konsolidovaného celku MPSVR SR sú v netto vyjadrení vykázané v sume 63 425 887,05 €, majú charakter dlhodobých (923 836,41 €) a krátkodobých pohľadávok (62 502 050,64 €) v členení na pohľadávky rozpočtových organizácií v sume 62 658 222,22 € a pohľadávky obchodnej spoločnosti Technickej inšpekcie, a. s. v sume 767 664,83 €. Podľa svojho charakteru pozostávajú z iných pohľadávok (46 061 220,63 €; 72,6 %), pohľadávok z nedaňových rozpočtových príjmov (15 909 511,70 €; 25,1 %), poskytnutých prevádzkových preddavkov (699 577,78 €; 1,1 %), pohľadávok voči odberateľom (750 254,95 €; 1,2 %), pohľadávok voči zamestnancom (2 067,78 €) a pohľadávok z ostatných daní a poplatkov (76,10 €). V porovnaní s rokom 2015 došlo k nárastu objemu pohľadávok spravovaných organizáciami patriacimi do konsolidovaného celku MPSVR SR v netto vyjadrení o 25 091 381,13 € (o 65,5 %). Na tomto náraste sa najväčšou mierou podieľal nárast iných krátkodobých pohľadávok o 28 628 823,63 € (o 173,4 %) spôsobený predovšetkým zvýšením objemu pohľadávok MPSVR SR najmä v dôsledku neuhradenia pohľadávok zo strany Certifikačného orgánu (CO; MF SR) vyplývajúcich zo súhrnných žiadostí o platbu.

Konsolidovaný celok MPSVR SR disponuje **krátkodobým finančným majetkom** (finančné účty) v celkovej sume 28 298 816,57 € (v tom RO 25 117 804,36 €, PO 468 292,31 € a OS 2 712 719,90 €), ktorý tvoria hotovosť v pokladnici Technickej inšpekcie, a.s. v sume 2 668,91 €, ceniny rozpočtových organizácií v sume 6 989,20 € a nehotovostné prostriedky na mimorozpočtových bankových účtoch v sume 28 289 158,46 € (v tom RO 25 110 815,16 €, PO 468 292,31 € a OS 2 710 050,99 €). Najvýznamnejšou položkou sú nehotovostné prostriedky rozpočtových organizácií sústredované k 31. 12. 2016 na účte cudzích prostriedkov (tzv. depozitnom účte) v sume 18 129 594,33 € v súlade s § 26 zákona č. 523/2004 Z. z. o rozpočtových pravidlách v súvislosti s výdavkami na mzdy a prislúchajúcimi odvodmi za mesiac december predchádzajúceho roka vyplácané v januári nasledujúceho roka. Na samostatnom mimorozpočtovom bežnom účte sú zároveň sústredované prostriedky EÚ v celkovej sume 5 835 303,71 €, v súvislosti s OP FEAD na Slovensku pre obdobie 2014 – 2020. OP FEAD je zameraný na zmiernenie potravinovej a materiálnej deprivácie najodkázanejších osôb v záujme zníženia celkového ekonomického zaťaženia rizikových skupín nachádzajúcich sa v systéme pomoci v hmotnej núdzi. Celkový plánovaný objem výdavkov v rámci realizácie OP FEAD v súlade s plánom financovania do roku 2020 predstavuje 64 838 286 € (z toho prostriedky EÚ 55 112 543 € a spolufinancovanie zo ŠR 9 725 743 €).

V porovnaní k celkovému **agregovanému majetku konsolidovaného celku MPSVR SR** (395 655 469,27 €) je **celkový majetok kapitoly MPSVR SR po konsolidácii** v sume 262 178 512,32 €. Pokles objemu majetku v sume 133 476 956,95 € bol spôsobený **konsolidačnými úpravami** vyplývajúcimi z eliminácií transferov (-130 927 164,66 €), konsolidácie kapitálu (-2 049 293,00 €), eliminácie vzájomných pohľadávok/závazkov (-420 832,64 €), úpravy ocenenia majetku a záväzkov precenených na reálnu hodnotu (-128 742,88 €) a doúčtovania pohľadávok/závazkov a nákladov/výnosov s vplyvom na výsledok hospodárenia (49 076,23 €).

**Zdroje krytia majetku** konsolidovaného celku MPSVR SR po konsolidácii v celkovej sume 262 178 512,32 € pozostávajú z vlastného imania (-89 417 122,38 €) a záväzkov (350 084 769,36 €).

**Tab. 17 Konsolidované pasíva MPSVR SR v skrátenej štruktúre**

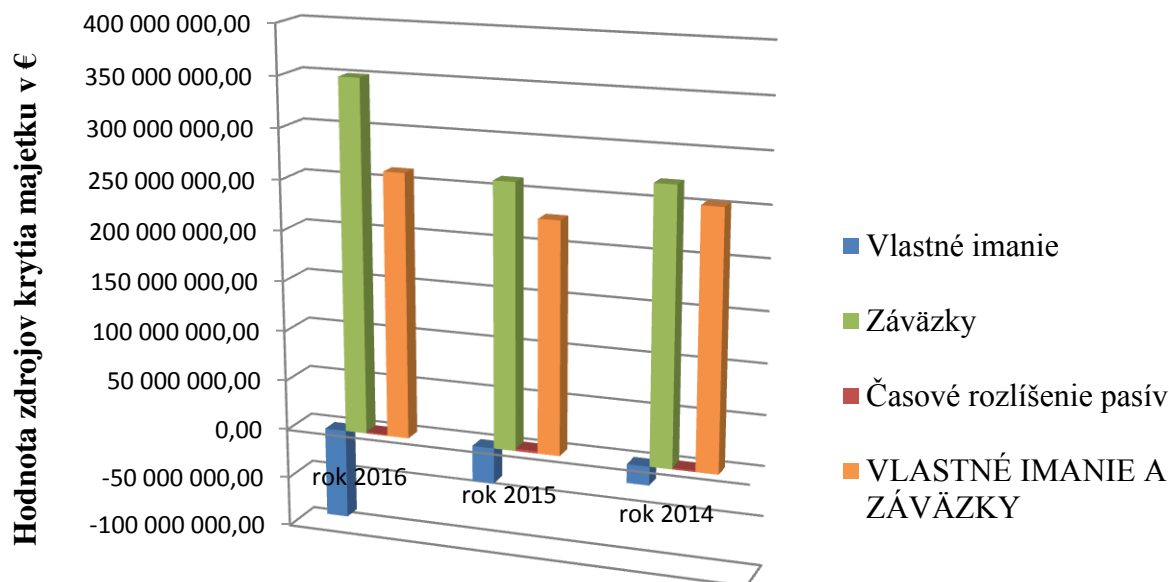
v €

Označenie	STRANA PASÍV	Číslo riadku súvahy	2016	2015	2014
			Netto		
	<b>VLASTNÉ IMANIE A ZÁVÄZKY</b>	<b>118</b>	<b>262 178 512,32</b>	<b>228 802 564,67</b>	<b>253 357 238,12</b>
<b>A.</b>	<b>Vlastné imanie</b>	<b>119</b>	<b>-89 417 122,38</b>	<b>-35 356 356,10</b>	<b>-18 803 166,38</b>
<b>A.I.</b>	<b>Oceňovacie rozdiely</b>	<b>120</b>	<b>0,00</b>	<b>128 742,88</b>	<b>128 742,88</b>
A.I.1.	Oceňovacie rozdiely z precenenia majetku a záväzkov	121	0,00	128 742,88	128 742,88
<b>A.II.</b>	<b>Fondy</b>	<b>123</b>	<b>0,00</b>	<b>0,00</b>	<b>0,00</b>
<b>A.III.</b>	<b>Výsledok hospodárenia (+/-)</b>	<b>126</b>	<b>-89 417 122,38</b>	<b>-35 485 098,98</b>	<b>-18 931 909,26</b>
A.III.1.	Nevysporiadaný výsledok hospodárenia minulých rokov	127	-30 435 099,78	-17 641 068,10	1 456 983,58
A.III.2.	Výsledok hospodárenia za účtovné obdobie	128	-58 982 022,60	-17 844 030,88	-20 388 892,84
<b>A.IV.</b>	<b>Podiely iných účtovných jednotiek</b>	<b>129</b>	<b>0,00</b>	<b>0,00</b>	<b>0,00</b>
<b>B.</b>	<b>Záväzky</b>	<b>130</b>	<b>350 084 769,36</b>	<b>261 698 928,91</b>	<b>270 557 525,93</b>
<b>B.I.</b>	<b>Rezervy</b>	<b>131</b>	<b>65 214 576,92</b>	<b>18 721 618,25</b>	<b>24 602 282,85</b>
B.I.2.	Ostatné rezervy	133	64 568 277,68	18 031 766,32	16 789 245,08
B.I.3.	Rezervy zákonné krátkodobé	134	11 956,00	19 396,00	18 175,00
B.I.4.	Ostatné krátkodobé rezervy	135	634 343,24	670 455,93	7 794 862,77
<b>B.II.</b>	<b>Zúčtovanie medzi subjektmi verejnej správy</b>	<b>136</b>	<b>237 718 681,57</b>	<b>206 743 026,56</b>	<b>214 956 579,00</b>
B.II.1.	Zúčtovanie odvodov príjmov rozpočtových organizácií do rozpočtu zriaďovateľa	137	55 777 675,08	28 236 974,25	84 151 477,24
B.II.2.	Zúčtovanie transferov štátneho rozpočtu	138	180 629 169,26	177 806 052,31	130 802 139,74
B.II.7.	Zúčtovanie transferov medzi subjektmi verejnej správy	143	1 311 837,23	700 000,00	2 962,02
<b>B.III.</b>	<b>Dlhodobé záväzky</b>	<b>144</b>	<b>419 087,98</b>	<b>428 880,92</b>	<b>413 613,00</b>
B.III.4.	Záväzky zo sociálneho fondu	148	342 087,98	413 731,06	382 225,76
B.III.9.	Iné záväzky	153	77 000,00	15 149,86	31 387,24
	z toho: odložený daňový záväzok	154	0,00	3 149,86	4 387,24
<b>B.IV.</b>	<b>Krátkodobé záväzky</b>	<b>156</b>	<b>46 732 422,89</b>	<b>35 805 403,18</b>	<b>30 585 051,08</b>
B.IV.1.	Dodávateľia	157	973 414,98	828 343,24	604 420,94
B.IV.3.	Prijaté preddavky	159	72 595,91	53 180,77	53 405,87
B.IV.4.	Ostatné záväzky	160	9 981,35	9 111,13	225 741,29
B.IV.5.	Nevyfakturované dodávky	161	1 622 711,73	1 116 645,62	576 574,54
B.IV.9.	Iné záväzky	165	20 596 122,51	11 533 198,73	3 583 691,80
B.IV.10.	Záväzky z upísaných nesplatených cenných papierov a vkladov	166	0,00	93 738,28	112 172,85

B.IV.12.	Zamestnanci	168	9 622 823,78	8 766 161,59	10 331 398,81
B.IV.13.	Ostatné záväzky voči zamestnancom	169	77 577,10	50 634,78	56 079,82
B.IV.14.	Zúčtovanie s orgánmi sociálneho poistenia a zdravotného poistenia	170	6 355 527,25	5 794 034,56	6 974 015,50
B.IV.15.	Daň z príjmov	171	0,00	3 412,02	0,00
B.IV.16.	Ostatné priame dane	172	1 306 650,22	1 143 684,06	1 531 196,98
B.IV.17.	Daň z pridanej hodnoty	173	104 880,67	94 076,61	94 541,77
B.IV.18.	Ostatné dane a poplatky	174	2 147,64	928,39	364,64
B.IV.20.	Zúčtovanie s Európskymi spoločnosťami	176	5 942 019,17	6 267 800,07	6 418 478,39
B.IV.21.	Transfery a ostatné zúčtovanie so subjektmi mimo verejnej správy	177	45 970,58	50 453,33	22 967,88
<b>B.V.</b>	<b>Bankové úvery a výpomoci</b>	<b>178</b>	<b>0,00</b>	<b>0,00</b>	<b>0,00</b>
<b>C.</b>	<b>Časové rozlíšenie</b>	<b>185</b>	<b>1 510 865,34</b>	<b>2 459 991,86</b>	<b>1 602 878,57</b>
C.1.	Výdavky budúcich období	186	0,00	130,64	414,08
C.2.	Výnosy budúcich období	187	1 510 865,34	2 459 861,22	1 602 464,49
<b>D.</b>	<b>Vzt'ahy k účtom klientov štátnej pokladnice</b>	<b>188</b>	<b>0,00</b>	<b>0,00</b>	<b>0,00</b>

**Vlastné imanie** je tvorené výsledkom hospodárenia za účtovné obdobie roka 2016 v sume -58 982 022,60 € (v tom RO -59 220 000,39 €, PO 121 110,89 € a OS 116 866,90 €), nevysporiadaným výsledkom hospodárenia minulých rokov v sume -30 435 099,78 € (v tom RO -32 514 575,84 €, PO -492 895,96 € a OS 2 572 372,02 €). V porovnaní s rokom 2015 došlo k zmene oceňovacích rozdielov Technickej inšpekcie, a. s. o 128 742,88 €. Zákonný rezervný fond a štatutárne fondy vytvárala z kladného výsledku hospodárenia v zmysle postupov účtovania pre podnikateľov taktiež len Technická inšpekcia, a. s., pričom v roku 2016 bol výsledok hospodárenia minulých rokov k 1. 1. 2016 v sume 90 612,24 € prerozdelený na tvorbu štatutárnych a ostatných fondov (18 122,45 €), sociálneho fondu (45 306,12 €) a vyplatené dividendy (27 183,67 €). Zákonný rezervný fond a štatutárne fondy boli v rámci konsolidačných úprav presunuté z účtu 421 – Zákonný rezervný fond a 427 – Ostatné fondy na účet 428 – Nevysporiadaný výsledok hospodárenia minulých rokov v celej sume 523 079,02 €. Základné imanie uvedenej obchodnej spoločnosti v sume 2 049 293,00 € v rámci eliminačných úprav (konsolidácia kapitálu) bolo vysporiadané s účtovnou hodnotou podielov materskej účtovnej jednotky (MPSVR SR) na príslušnej dcérskej účtovnej jednotke (Technická inšpekcia, a. s.). Dividendy vyplatené v roku 2016 za rok 2015 boli eliminované v sume 27 183,67 €. Nevysporiadaný výsledok hospodárenia minulých rokov v rámci konsolidovaného celku MPSVR SR k 31. 12. 2016 predstavuje stratu minulých účtovných období v sume 30 435 099,78 €, pričom výsledok hospodárenia účtovného obdobia roku 2016 je strata v sume 58 982 022,60 €. Uvedený záporný výsledok hospodárenia bežného účtovného obdobia roka 2016, ktorý bol stanovený ako rozdiel celkových nákladov a výnosov, v zmysle postupov účtovania pre rozpočtové organizácie, príspevkové organizácie, štátne fondy, obce a vyššie územné celky (Opatrenie MF SR č. MF/16786/2007-31 v platnom znení) sa v nasledujúcom účtovnom období vysporiada jeho preúčtovaním na účet 428 – Nevysporiadaný výsledok hospodárenia minulých rokov. Vlastné imanie konsolidovaného celku MPSVR SR (teda vlastné zdroje krytia majetku) na základe uvedených údajov je v sume -89 417 122,38 €.

**Graf 5 Vývoj zdrojov krytia majetku**

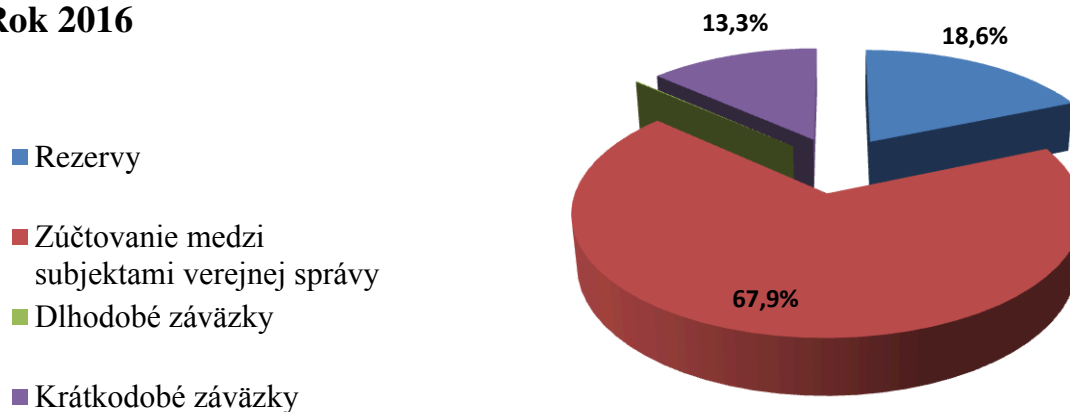


**Zroje krytia majetku podľa rokov**

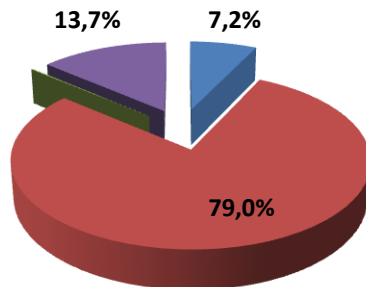
Celkové **záväzky** organizácií patriacich do konsolidovaného celku MPSVR SR v sume 350 084 769,36 € (z toho RO 348 051 412,66 €, PO 844 515,26 € a OS 1 188 841,44 €) pozostávajú z rezerv v sume 65 214 576,92 €; 18,6 % (z toho RO 65 001 416,92 €, PO 2 544,00 € a OS 210 616,00 €), záväzkov rozpočtových organizácií zo zúčtovania medzi subjektmi verejnej správy v sume 237 718 681,57 €; 67,9 % (z toho RO 236 887 902,99 € a PO 830 778,58 €, dlhodobých záväzkov v sume 419 087,98 €; 0,1 % (z toho RO 411 563,25 €, PO 1 458,27 € a OS 6 066,46 €) a krátkodobých záväzkov v sume 46 732 422,89 €; 13,4 % (z toho RO 45 750 529,50 €, PO 9 734,41 € a OS 972 158,98 €).

**Graf 6 Druhovú štruktúru záväzkov**

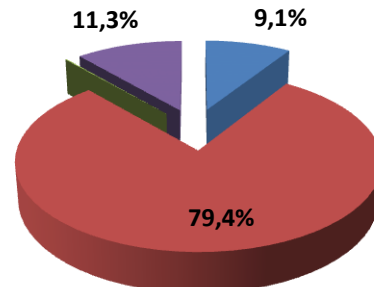
**Rok 2016**



Rok 2015



Rok 2014



Ako z uvedených grafov vyplýva, **štruktúra cudzích zdrojov krytia majetku** je relatívne stála, pričom hodnota majetku je v prevažnej miere krytá záväzkami, predovšetkým záväzkami zo zúčtovania medzi subjektmi verejnej správy. Uvedené súvisí so spôsobom financovania bežných a kapitálových výdavkov organizácií konsolidovaného celku MPSVR SR. V porovnaní s rokom 2015 došlo k nárastu celkových záväzkov o 88 385 840,45 € (o 33,8 %), na ktorom sa najviac podieľal prírastok ostatných rezerv o 46 536 511,36 € (o 258,1 %), záväzkov zo zúčtovania odvodov príjmov RO do rozpočtu zriaďovateľa o 27 540 700,83 € (o 97,5 %) a iných záväzkov o 9 062 623,78 € (o 78,6 %).

Z vecného hľadiska sa **rezervy** členia na ostatné dlhodobé rezervy v sume 64 568 277,68 € (99,0 %; tvorené rozpočtovými organizáciami), rezervy zákonné krátkodobé v sume 11 956,00 € (0,1 %, tvorené Technickou inšpekciou, a.s.) a ostatné krátkodobé rezervy v sume 634 343,24 €; 0,9 % (z toho RO 433 139,24 €, PO 2 544,00 € a OS 198 660,00 €).

**Dlhodobé rezervy** sa tvorili a sú vykazované ako ostatné rezervy na prebiehajúce a hroziace súdne spory v sume 64 568 277,68 €. Očakávané zníženie ekonomických úžitkov vyjadrených prostredníctvom dlhodobých rezerv na prebiehajúce a hroziace súdne spory k 31. 12. 2016 v celkovej sume 64 568 277,68 € sú vykazované ministerstvom v sume 64 533 904,18 €, Detským domovom Vranov nad Topľou v sume 21 686,50 € a Detským mestečkom v sume 12 687,00 €. V prípade detského domova ide o súdny spor vedený s bývalou zamestnankyňou vo veci skončenia pracovného pomeru. U MPSVR SR sa dlhodobé rezervy na súdne spory vykazujú napr. voči občanovi, ktorý žaluje MPSVR SR o sumu 45 000 000,00 €, voči Banskobystrickému samosprávnemu kraju v sume 5 624 045,66 € vo veci bezdôvodného obohatenia. Zostávajúca časť dlhodobých rezerv MPSVR SR na prebiehajúce a hroziace súdne spory v objeme 13 909 858,52 € sa týka súdnych sporov vedených s fyzickými a právnickými osobami vo veciach náhrady škôd spolu s trovami konania a nákladmi na právne zastupovanie.

**Krátkodobé rezervy** sa vytvárali ako zákonné aj ostatné, pričom očakávaná suma týchto neistých budúcich záväzkov k 31. 12. 2016 je 646 299,24 € (11 956,00 € rezervy zákonné krátkodobé a 634 343,24 € ostatné krátkodobé rezervy). Druhovo sa krátkodobé rezervy členia na rezervy na nevyfakturované dodávky a služby (143 083,24 €), iné rezervy (211 316,00 €) a rezervy na prebiehajúce a hroziace súdne spory (291 900 €). Najväčší podiel krátkodobých rezerv (45,2 %) predstavujú rezervy na prebiehajúce a hroziace súdne spory. V porovnaní s rokom 2015 sa zaznamenal nárast rezerv o 46 492 958,67 €; 248,3 %, ktorý bol tvorený prírastkom ostatných dlhodobých rezerv o 46 536 511,36 €, úbytkom zákonných krátkodobých rezerv o 7 440,00 € a úbytkom ostatných krátkodobých rezerv o 36 112,69 €. Nárast rezerv na prebiehajúce a hroziace súdne spory súvisí so vznikom nových súdnych sporov ako aj s prehodnotením možného výsledku existujúcich súdnych sporov vzniknutých v predchádzajúcich účtovných obdobiach vo väzbe na nové dôkazné situácie a iné skutočnosti ovplyvňujúce priebeh a výsledky súdnych konaní a je výsledkom uplatňovania zásady opatrnosti v účtovníctve.

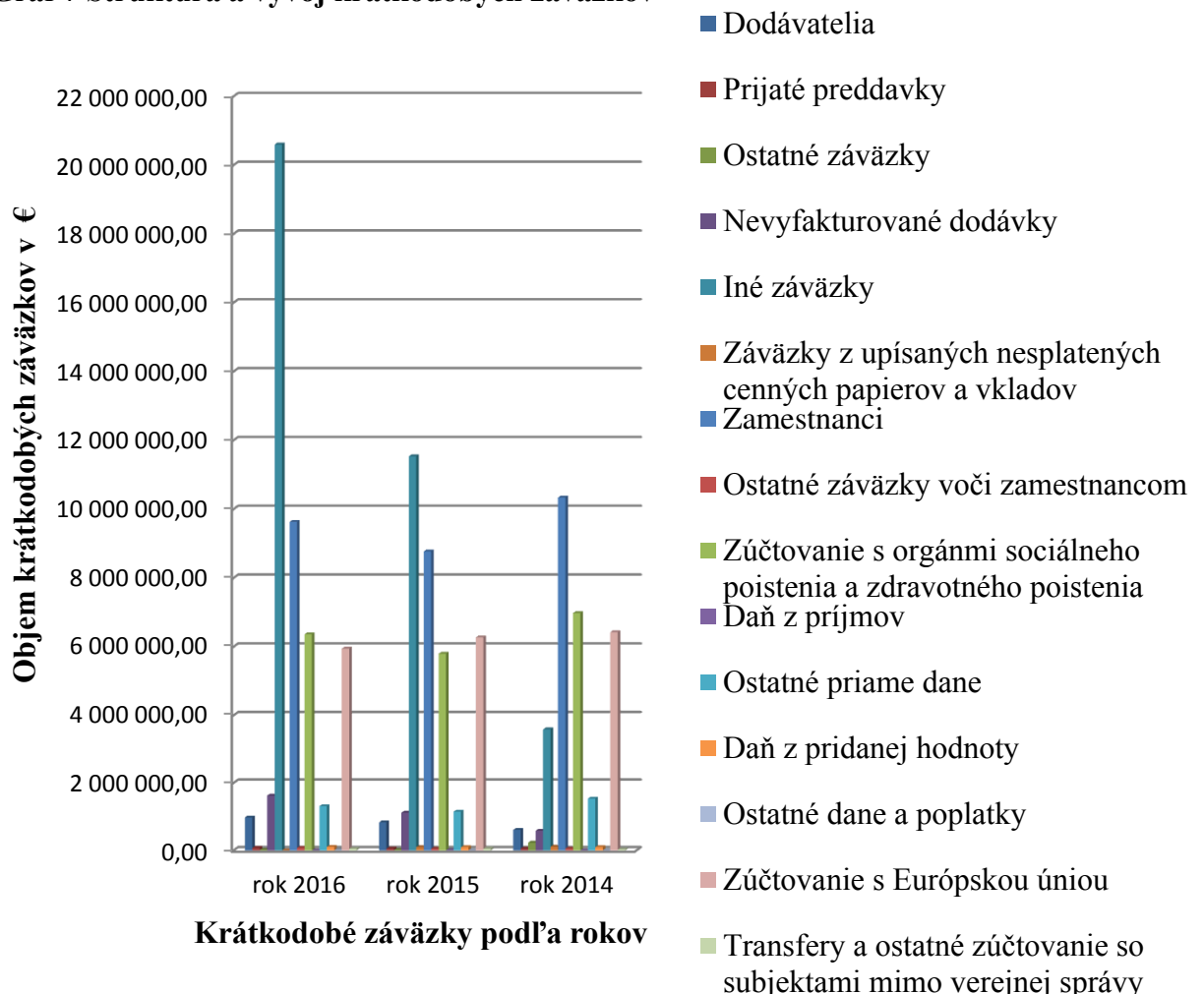
**Závazky vyplývajúce zo zúčtovania medzi subjektmi verejnej správy** sú tvorené záväzkami zo zúčtovania odvodov príjmov rozpočtových organizácií do rozpočtu zriaďovateľa v sume 55 777 675,08 € (23,5 %), záväzkami zo zúčtovania transferov štátneho rozpočtu v sume 180 629 169,26 € (76 %) a záväzkami zo zúčtovania transferov medzi subjektmi verejnej správy v sume 1 311 837,23 € (0,5 %), pričom tieto záväzky vyplývajú zo špecifických postupov účtovania bežných a kapitálových transferov rozpočtových a príspevkovej organizácie ústrednej správy. Zvýšenie objemu záväzkov zo zúčtovania medzi subjektmi verejnej správy o 30 975 655,01 € (o 15 %) bolo zapríčinené predovšetkým nárastom záväzkov vyplývajúcich zo zúčtovania odvodov príjmov rozpočtových organizácií do rozpočtu zriaďovateľa o 27 540 700,83 € (o 97,5 %). Uvedené súvisí najmä z dôvodu zvýšenia objemu nových pohľadávok, predovšetkým iných krátkodobých pohľadávok na úrovni PJ MPSVR, vyplývajúcich zo súhrnných žiadostí o platbu.

Najvýznamnejšiu časť **dlhodobých záväzkov** tvoria záväzky zo sociálneho fondu v celkovej sume 342 087,98 € (81,6 %). Iné dlhodobé záväzky eviduje len MPSVR SR v sume 77 000 € v súvislosti s prijatím zábezpek pri realizácii verejných obstarávaní.

**Krátkodobé záväzky** pozostávajú najmä zo záväzkov voči dodávateľom v sume 973 414,98 € (z toho RO 862 006,60 €, PO 466,50 € a OS 110 941,88 €), prijatých preddavkov v sume 72 595,91 € (z toho RO 51 550,91 € a OS 21 045,00 €), ostatných záväzkov v sume 9 981,35 € (z toho RO 47,03 € a OS 9 934,32 €), záväzkov z nevyfakturovaných dodávok v sume 1 622 711,73 € (z toho RO 1 614 725,65 €, PO 4 767,91 a OS 3 218,17 €), iných záväzkov v sume 20 596 122,51 € (z toho RO 20 590 745,90 €, PO 3 662,10 € a OS 1 714,51 €), záväzkov voči zamestnancom v sume 9 622 823,78 € (z toho RO 9 244 529,83 € a OS 378 293,95 €), ostatných záväzkov voči zamestnancom v sume 77 577,10 € (z toho RO 29 935,99 € a OS 47 641,11 €), záväzkov vyplývajúcich zo zúčtovania s orgánmi sociálneho poistenia a zdravotného poistenia v sume 6 355 527,25 € (z toho RO 6 157 509,16 € a OS 198 018,09 €), záväzkov vyplývajúcich z ostatných priamych daní v sume 1 306 650,22 € (z toho RO 1 209 341,04 €, PO 837,90 € a OS 96 471,28 €), záväzkov z dane z pridanej hodnoty v sume 104 880,67 € (OS 104 880,67 €), záväzkov z ostatných daní a poplatkov rozpočtových organizácií v sume 2 147,64 €, záväzkov zo zúčtovania s EÚ v sume 5 942 019,17 € (RO 5 942 019,17 €) a záväzkov rozpočtových organizácií vyplývajúcich z transferov od ostatných subjektov

mimo verejnej správy v sume 45 970,58 €. Najväčší podiel na celkových krátkodobých záväzkoch predstavujú Iné záväzky (44,1 %) vyplývajúce predovšetkým zo vzniknutých systémových a individuálnych nezrovnalostí, záväzky voči zamestnancom v súvislosti so mzdami za mesiac december 2016 (20,6 %) a súvisiace odvody (13,6 %), záväzky vyplývajúce zo zúčtovania s EÚ (12,7 %) predovšetkým v súvislosti s realizáciou OP FEAD. V porovnaní s rokom 2015 došlo k nárastu celkových krátkodobých záväzkov o 10 927 019,71 € (o 30,5 %) predovšetkým iných krátkodobých záväzkov (o 9 062 923,78 €; o 78,6 %). Nárast týchto záväzkov predovšetkým na MPSVR SR (o 9 849 093,93 €; o 65,7 %) súvisel najmä s predpisom záväzkov zo vzniknutých individuálnych a systémových nezrovnalostí na základe žiadostí o vrátenie finančných prostriedkov. Zároveň došlo aj k nárastu záväzkov voči zamestnancom (o 856 662,19 €; o 9,8 %) a súvisiacich záväzkov zo zúčtovania s orgánmi sociálneho poistenia a zdravotného poistenia (o 561 492,69 €; 9,7 %).

**Graf 7 Štruktúra a vývoj krátkodobých záväzkov**



**Časové rozlíšenie na strane pasív** v sume 1 510 865,34 € sa skladá len z výnosov budúcich období a je vykazované rozpočtovými organizáciami prevažne v súvislosti s prijatými transfermi od subjektov mimo verejnej správy (1 494 105,60 €).

V porovnaní k celkovým **agregovaným zdrojom krytia majetku konsolidovaného celku MPSVR SR** (395 655 469,27 €) sú **celkové pasíva kapitoly MPSVR SR po konsolidácii** v sume 262 178 512,32 €. Pokles objemu pasív v sume 133 476 956,95 € bol spôsobený **konsolidačnými úpravami** vyplývajúcimi z eliminácií transferov (-130 927 164,66 €), konsolidácie kapitálu (-2 049 293,00 €), eliminácie vzájomných pohľadávok/závazkov (-428 832,64 €), úpravy ocenenia majetku a záväzkov precenených na reálnu hodnotu (-128 742,88 €) a doúčtovania pohľadávok/závazkov a nákladov/výnosov s vplyvom na výsledok hospodárenia (+49 076,23 €).

## 5.2 Konsolidovaný výkaz ziskov a strát MPSVR SR

Konsolidovaný výkaz ziskov a strát kapitoly MPSVR SR je uvedený ako 2. súčasť prílohy (KÚZ MPSVR SR) Konsolidovanej výročnej správy MPSVR SR. V ďalšom texte sú hodnotené vybrané údaje nákladov a výnosov, teda nepriamo aj výsledku hospodárenia kapitoly za rok 2016 po konsolidácii za hlavnú (rozpočtové a príspevkové organizácie) aj podnikateľskú činnosť (obchodná spoločnosť Technická inšpekcia, a.s.).

**Tab. 18 Konsolidované náklady MPSVR SR v skrátenej štruktúre** v €

Číslo účtu alebo skupiny	NÁKLADY	Číslo riadku VZaS	2016	2015	2014
			Hlavná a podnikateľská činnosť spolu		
<b>50</b>	<b>Spotrebované nákupy</b>	<b>001</b>	<b>22 998 431,76</b>	<b>19 224 363,54</b>	<b>18 992 575,44</b>
501	Spotreba materiálu	002	17 517 808,14	12 705 258,06	12 398 678,98
502	Spotreba energie	003	5 463 904,54	6 502 699,96	6 580 082,68
504, 507	Predaný tovar	005	16 719,08	16 405,52	13 813,78
<b>51</b>	<b>Služby</b>	<b>006</b>	<b>50 842 652,71</b>	<b>48 370 119,58</b>	<b>38 211 367,03</b>
511	Opravy a udržiavanie	007	2 953 638,29	11 012 941,04	7 661 974,72
512	Cestovné	008	1 895 242,39	1 982 882,01	1 606 655,72
513	Náklady na reprezentáciu	009	408 286,75	138 560,73	84 639,88
518	Ostatné služby	010	45 585 485,28	35 235 735,80	28 858 096,71
<b>52</b>	<b>Osobné náklady</b>	<b>011</b>	<b>211 400 714,42</b>	<b>198 822 313,76</b>	<b>183 370 563,33</b>
521	Mzdové náklady	012	147 773 575,35	138 748 116,00	128 514 865,24
524	Zákonné sociálne poistenie	013	51 177 507,20	48 151 249,07	44 469 655,26
525	Ostatné sociálne poistenie	014	2 339 994,99	1 718 998,50	840 029,34
527	Zákonné sociálne náklady	015	9 756 393,39	9 825 139,38	9 311 470,64
528	Ostatné sociálne náklady	016	353 243,49	378 810,81	234 542,85
<b>53</b>	<b>Dane a poplatky</b>	<b>017</b>	<b>614 628,55</b>	<b>614 954,36</b>	<b>665 161,98</b>
531	Daň z motorových vozidiel	018	9 240,46	9 442,05	6 084,00
532	Daň z nehnuteľnosti	019	282 857,72	293 495,40	292 092,77
538	Ostatné dane a poplatky	020	322 530,37	312 016,91	366 985,21
<b>54</b>	<b>Ostatné náklady na prevádzkovú činnosť</b>	<b>021</b>	<b>1 183 701 532,27</b>	<b>1 230 921 751,53</b>	<b>1 291 710 208,11</b>

541	Zostatková cena predaného dlhodobého nehmotného majetku a dlhodobého hmotného majetku	022	1 590 113,47	405 846,64	275 754,63
542	Predaný materiál	023	394,26	234,20	352,82
544	Zmluvné pokuty, penále a úroky z omeškania	024	482,28	31,21	574,39
545	Ostatné pokuty, penále a úroky z omeškania	025	7 426 742,15	7 779 862,93	370 581,11
546	Odpis pohľadávky	026	11 839 741,95	25 220 144,54	33 946 238,20
548	Ostatné náklady na prevádzkovú činnosť	027	1 162 838 879,12	1 197 510 654,96	1 257 077 538,29
549	Manká a škody	028	5 179,04	4 977,05	39 168,67
<b>55</b>	<b>Odpisy, rezervy a opravné položky z prevádzkovej činnosti a finančnej činnosti a zúčtovanie časového rozlíšenia</b>	<b>029</b>	<b>77 796 213,39</b>	<b>22 779 722,30</b>	<b>44 088 769,13</b>
551	Odpisy dlhodobého nehmotného majetku a dlhodobého hmotného majetku	030	17 731 188,49	13 359 512,32	10 885 101,77
	Rezervy a opravné položky z prevádzkovej činnosti	031	60 065 024,90	9 420 209,98	33 203 667,36
552	Tvorba zákonných rezerv z prevádzkovej činnosti	032	11 956,00	19 396,00	18 175,00
553	Tvorba ostatných rezerv z prevádzkovej činnosti	033	52 823 471,61	2 163 326,90	18 488 480,90
557	Tvorba zákonných opravných položiek z prevádzkovej činnosti	034	0,00	0,00	6 656,65
558	Tvorba ostatných opravných položiek z prevádzkovej činnosti	035	7 229 597,29	7 237 487,08	14 690 354,81
	Rezervy a opravné položky z finančnej činnosti	036	0,00	0,00	0,00
<b>56</b>	<b>Finančné náklady</b>	<b>040</b>	<b>459 338,39</b>	<b>489 786,74</b>	<b>527 180,33</b>
563	Kurzové straty	043	25 907,84	547,99	675,93
568	Ostatné finančné náklady	047	433 430,55	489 238,75	526 504,40
<b>57</b>	<b>Mimoriadne náklady</b>	<b>050</b>	<b>0,00</b>	<b>0,00</b>	<b>1 360,83</b>
572	Škody	051	0,00	0,00	1 360,83
<b>58</b>	<b>Náklady na transfery a náklady z odvodu príjmov</b>	<b>055</b>	<b>178 804 213,94</b>	<b>228 934 573,36</b>	<b>141 397 723,72</b>
587	Náklady na ostatné transfery	062	96,33	132,61	28,70
588	Náklady z odvodu príjmov	063	146 855 538,92	209 659 718,91	85 790 537,40
589	Náklady z budúceho odvodu príjmov	064	31 948 578,69	19 274 721,84	55 607 157,62
<b>Účtové skupiny 50 - 58 celkom</b>		<b>065</b>	<b>1 726 617 725,43</b>	<b>1 750 157 585,17</b>	<b>1 718 964 909,90</b>

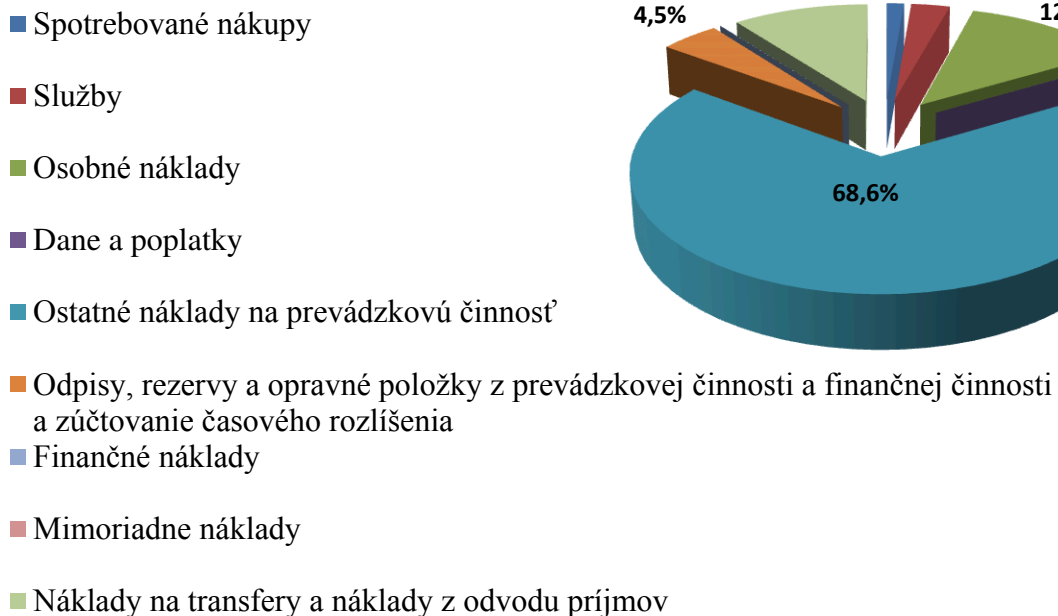
**Celkové náklady** organizácií patriacich do konsolidovaného celku MPSVR SR sú v objeme 1 726 617 725,43 € (z toho RO 1 719 671 497,08 €, PO 1 205 815,50 € a OS 5 740 412,85 €). Prevažujú náklady vyplývajúce z hlavnej činnosti v sume 1 720 877 312,58 € (99,7 %), pričom náklady v súvislosti s podnikateľskou činnosťou vykazuje len obchodná spoločnosť, Technická inšpekcia, a.s. (5 740 412,85 €; 0,3 %). Vzhľadom na štruktúru konsolidovaného celku MPSVR SR (prevažujúci počet rozpočtových organizácií) sa na celkových nákladoch v najväčšej miere (99,6 %) podieľajú náklady rozpočtových organizácií.



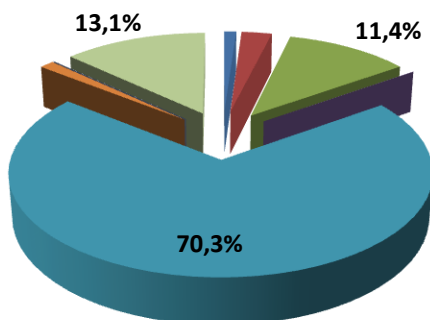
Podľa druhového členenia náklady pozostávajú z nákladov na spotrebované nákupy v sume 22 998 431,76 €; 1,3 % (z toho RO 22 855 427,34 €, PO 25 219,57 € a OS 117 784,85 €), nákladov na služby v sume 50 842 652,71 €; 2,9 % (z toho RO 49 495 254,58 €, PO 218 702,04 € a OS 1 128 696,09 €), osobných nákladov v sume 211 400 714,42 €; 12,2 % (z toho RO 206 359 283,97 €, PO 949 757,18 € a OS 4 091 673,27 €), ostatných daní a poplatkov v sume 614 628,55 €; 0,06 % (z toho RO 601 960,86 €, PO 237,31 € a OS 12 430,38 €), ostatných nákladov na prevádzkovú činnosť v sume 1 183 701 532,27 €; 68,6 % (z toho RO 1 183 650 619,54 €, PO 4 277,65 € a OS 46 635,08 €), odpisov, rezerv, opravných položiek a zúčtovania časového rozlíšenia v sume 77 796 213,39 €; 4,5 % (z toho RO 77 471 395,11 €, PO 6 975,01 € a OS 317 843,27 €), finančných nákladov v sume 459 338,39 €; 0,04 % (z toho RO 433 341,74 €, PO 646,74 € a OS 25 349,91 €) a nákladov na transfery a nákladov z odvodu príjmov v sume 178 804 213,94 €; 10,4 % (RO).

Graf 8 Druhovú štruktúru nákladov

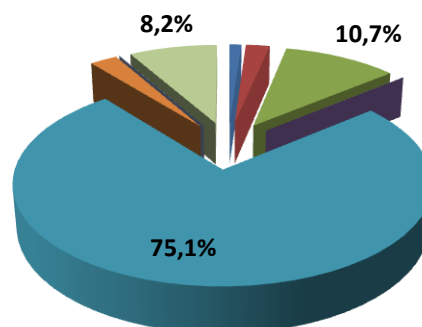
**Rok 2016**



**Rok 2015**



**Rok 2014**



**Najvýznamnejšiu časť z celkových nákladov tvoria ostatné náklady na prevádzkovú činnosť** (účet 548) v objeme 1 162 838 879,12 € (67,3 %) pri relatívne konštantnom štruktúrnom členení. Ostatné náklady na prevádzkovú činnosť v najväčšej miere súvisia s poskytovaním príspevkov rôzneho druhu, napr. rodičovského príspevku (352 435 862,01 €), prídavku na dieťa (312 495 867,74 €), dávky v hmotnej núdzi (182 410 193,91 €), peňažného príspevku na kompenzáciu sociálnych dôsledkov ťažkého zdravotného postihnutia (226 350 749,12 €), príspevku pri narodení dieťaťa (43 847 399,11 €), príspevku na podporu náhradnej starostlivosti o dieťa (12 997 907,85 €), náhradného výživného (7 929 266,58 €), príspevku na pohreb (3 925 978,26 €), príspevku na starostlivosť o dieťa (9 720 537,80 €), príplatku k prídavku na dieťa (425 841,59 €) atď.

Významné sú taktiež **osobné náklady** v sume 211 400 712,42 €, na mzdy (147 773 575,35 €), zákonné sociálne poistenie (51 177 507,20 €), ostatné sociálne poistenie (2 339 994,99 €), zákonné sociálne náklady (9 756 393,39 €) a ostatné sociálne náklady (353 243,49 €).

**Náklady na transfery a náklady z odvodu príjmov** v celkovej sume 178 804 213,94 € súvisia s povinnosťou odvodu príjmov rozpočtových organizácií do rozpočtu zriaďovateľa (v tomto prípade štátneho rozpočtu).

**Z celkových nákladov na služby** v objeme 50 842 652,71 € sú najvýznamnejšie ostatné služby (45 585 485,28 €) s výrazným podielom nákladov na telekomunikačné služby (8 706 325,79 €), ostatné poštové služby (6 544 454,19 €) a iné služby (23 184 386,64 €).

**Medziročne došlo k celkovému poklesu objemu nákladov** o 23 539 859,74 € (o 1,4 %). Zapríčinený bol predovšetkým znížením nákladov na transfery a nákladov z odvodu príjmov o 50 130 359,42 € (o 21,9 %), ostatných nákladov na prevádzkovú činnosť o 47 220 219,26 € (o 3,8 %) a za súčasného zvýšenia nákladov na odpisy, rezervy a opravné položky a zúčtovanie časového rozlíšenia o 55 016 491,09 € (o 241,5 %), osobných nákladov o 12 578 400,66 € (o 6,3 %), spotrebovaných nákupov o 3 774 068,22 € (o 19,6 %) a nákladov na služby o 2 472 533,13 € (o 5,1 %).

V porovnaní s rokom 2015 sa zaznamenal **pokles ostatných nákladov na prevádzkovú činnosť** (účet 548) o 34 671 775,84 €, ktorý bol spôsobený predovšetkým úbytkom týchto nákladov v sústave ÚPSVR o 33 810 653,91 €, na ktorom sa najviac podieľali znížené náklady na príspevok na dávku v hmotnej núdzi a príspevok k dávke (o 30 410 816,00 €, celkom 182 410 193,91 €), na peňažné príspevky na kompenzáciu sociálnych dôsledkov ťažkého zdravotného postihnutia (o 4 353 776,92 €, celkom 226 350 749,12 €).

**Náklady z titulu odpisu pohľadávok sa znížili** o 13 380 402,59 € (o 53,1 %), pričom sa však naďalej aplikovali, aj keď v nižšej miere, príslušné ustanovenia zákona č. 374/2014 Z. z. o pohľadávkach štátu a o zmene a doplnení niektorých zákonov v z. n. p. umožňujúce trvalé upustenie od vymáhania pohľadávok štátu (§ 9), resp. postúpenie pohľadávok na Slovenskú konsolidačnú, a. s. ako poverenú osobu (§ 22). Z celkových nákladov na odpísané pohľadávky v sume 11 839 741,95 € sú najvýznamnejšie náklady Ústredia práce (9 189 131,74 €; 77,6 %), z dôvodu odplatného postúpenia splatných pohľadávok štátu na Slovenskú konsolidačnú, a. s. ako aj k odpisu pohľadávok na základe rozhodnutia o trvalom upustení od vymáhania pohľadávky štátu.

V rámci **nákladov na služby rôznych druhov bol zaznamenaný medziročný nárast** v sume 2 472 533,13 € (5,1 %), v tom nárast nákladov na ostatné služby o 10 349 749,48 € a nárast nákladov na reprezentáciu o 269 726,02 € a súčasný pokles nákladov na opravy a udržiavanie o 8 059 302,75 €. Nárast nákladov na ostatné služby súvisel najmä so zvýšením objemu nákladov na iné služby (o 12 174 016,52 €), nákladov na telekomunikačné služby (o 1 371 508,01 €), nákladov na štúdie, expertízy a posudky (o 263 038,32 €), nákladov na strážnu službu (o 87 198,20 €) a nákladov na nájom budov, objektov a ich častí (o 21 377,35 €). V najvýznamnejšej miere narástli náklady v súvislosti s inými službami týkajúcimi sa najmä údržby systémov, upgradu a zapracovaniu zmien v systémoch (RSD, SAP, KIDS, DMS a iné) na MPSVR SR o 5 115 944,76 € a na ÚPSVR o 7 556 418,32 €. Náklady na telekomunikačné služby vzrástli najmä na ÚPSVR o 912 411,95 € a na MPSVR SR o 493 333,70 €. Z celkového objemu nákladov na opravu a udržiavanie (2 953 638,29 €) sú najvýznamnejšie náklady Ústredia práce (1 331 775,94 €; 45,1 %) a MPSVR SR (342 057,61 €; 11,6 %) a ktoré súvisia so zabezpečovaním štandardnej prevádzky, opravy a údržby jednotlivých informačných systémov vrátane zapracovania zmien a úprav, služieb pozáručného servisu a služieb súvisiacich s poskytovaním analytických, konzultačných, programátorských a riadiacich prác.

**Medziročný nárast osobných nákladov** o 12 578 400,66 € (o 6,3 %) sa najviac premietol v prírastkoch mzdových nákladov (o 9 025 459,35 €), nákladov na zákonné sociálne poistenie (o 3 026 258,13 €), ostatné sociálne poistenie (o 620 996,49 €) a úbytku zákonných sociálnych nákladov (o 68 745,99 €). Dôvodom zvýšenia osobných nákladov bola valorizácia miezd (o 4 % od 1. 1. 2016) a valorizácie miezd pedagogických a odborných zamestnancov (o 6 % od 1. 9. 2016), zlepšenie hmotnej zainteresovanosti zamestnancov, nárast počtu zamestnancov z dôvodu prípravy a zabezpečenia predsedníctva SR v Rade EÚ, čerpanie odmien za práce vykonávané na základe dohôd o prácach vykonávaných mimo pracovného pomeru v súvislosti s implementáciou projektov financovaných z prostriedkov ESF, implementácia národných projektov, implementácia OP Ľudské zdroje a Horizontálnej priority rodová rovnosť a nediskriminácia, realizácia OP FEAD atď.

V medziročnom porovnaní došlo k **nárastu nákladov v súvislosti s tvorbou ostatných rezerv z prevádzkovej činnosti** (o 50 660 144,71 €; 2 341,8 %) a poklesu nákladov súvisiacich s **tvorbou ostatných opravných položiek z prevádzkovej činnosti** (o 7 889,79 €; 0,1 %).

**Náklady na transfery a náklady z odvodu príjmov klesli** o 50 130 359,42 € (o 21,9 %) v dôsledku znížených nákladov z odvodu príjmov o 62 804 179,99 € (o 30,0 %) a zároveň z dôvodu zvýšených nákladov z budúceho odvodu príjmov o 12 673 856,85 € (o 65,8 %). Významný pokles nákladov z odvodu príjmov súvisel predovšetkým s poklesom nákladov z odvodu príjmov na MPSVR SR o 63 635 724,51 €. Tento pokles bol spôsobený najmä nižším objemom schválených a súčasne aj uhradených súhrnných žiadostí o platbu (ďalej len „SŽP“) zo strany MF SR.

**Finančné náklady** v celkovej sume 459 338,39 € sú tvorené najmä ostatnými finančnými nákladmi v sume 433 430,55 € (94,4 %) pri ich relatívne konštantnom objeme v porovnaní s rokom 2015 (celkový pokles finančných nákladov v medziročnom porovnaní predstavuje 55 808,20 €). Ostatné finančné náklady sú tvorené predovšetkým nákladmi na poistenie dopravných prostriedkov (167 655,26 €), na poistenie nehnuteľností (152 921,93 €), ostatné poistenie (101 547,41 €), nákladmi na bankové výdavky/poplatky (11 304,50 €) a ostatnými finančnými nákladmi (1,40 €). Najväčší objem ostatných finančných nákladov vznikol na Ústredí práce (232 553,39 €; 50,6 %), kde sa zaznamenal aj najvýznamnejší medziročný pokles týchto nákladov (o 64 205,48 €). V ostatných organizáciách patriacich do konsolidovaného celku MPSVR SR nastali len nevýznamné rozdiely oproti bezprostredne predchádzajúcemu účtovnému obdobiu.

**Náklady na spotrebované nákupy** s dosiahnutou celkovou úrovňou 22 998 431,76 € zaznamenali medziročný nárast v objeme 3 774 068,22 € (19,6 %). Tvorené sú najmä nákladmi na spotrebu materiálu v sume 17 517 808,14 € (76,2 %) a nákladmi na spotrebu energie v sume 5 463 904,54 € (23,8 %). Najväčší podiel týchto nákladov vznikol na Ústredí práce v sume 13 612 988,77 € (59,2 %), z čoho sú náklady na spotrebu materiálu v sume 10 820 539,18 € a náklady na spotrebu energie v sume 2 792 449,59 €, ktoré vznikli najmä v súvislosti so spotrebou energií rôznych druhov, nákupom drobného hmotného majetku (výpočtovej techniky, drobných prevádzkových strojov, prístrojov, techniky a náradia), spotrebou všeobecného materiálu (kancelárskeho materiálu a hygienických potrieb) a spotrebou pohonných látok, mazív, olejov a špeciálnych kvapalín.

**Tab. 19 Konsolidované výnosy, daň z príjmov a výsledok hospodárenia MPSVR SR v skrátenej štruktúre** v €

Číslo účtu alebo skupiny	VÝNOSY, DAŇ Z PRÍJMOV A VÝSLEDOK HOSPODÁRENIA	Číslo riadku VZaS	2016	2015	2014
			Hlavná a podnikateľská činnosť spolu		
<b>60</b>	<b>Tržby za vlastné výkony a tovar</b>	<b>66</b>	<b>6 052 663,43</b>	<b>5 563 220,05</b>	<b>5 437 665,49</b>
601	Tržby za vlastné výrobky	67	151,25	0,00	0,00
602	Tržby z predaja služieb	68	6 037 589,29	5 548 352,13	5 424 743,21
604	Tržby za tovar	69	14 922,89	14 867,92	12 922,28
<b>61</b>	<b>Zmena stavu vnútroorganizačných zásob</b>	<b>70</b>	<b>0,00</b>	<b>0,00</b>	<b>-400,00</b>
614	Zmena stavu zvierat'	74	0,00	0,00	-400,00
<b>62</b>	<b>Aktivácia</b>	<b>75</b>	<b>2 482,92</b>	<b>2 428,58</b>	<b>2 508,00</b>
622	Aktivácia vnútroorganizačných služieb	77	2 482,92	2 428,58	2 508,00
<b>63</b>	<b>Daňové a colné výnosy a výnosy z poplatkov</b>	<b>80</b>	<b>0,00</b>	<b>0,00</b>	<b>0,00</b>
<b>64</b>	<b>Ostatné výnosy z prevádzkovej činnosti</b>	<b>84</b>	<b>151 552 511,44</b>	<b>27 420 808,52</b>	<b>41 923 253,78</b>
641	Tržby z predaja dlhodobého nehmotného majetku a dlhodobého hmotného majetku	85	2 065 771,08	730 157,52	55 361,95
642	Tržby z predaja materiálu	86	339,32	214,62	1 075,52
644	Zmluvné pokuty, penále a úroky z omeškania	87	15 904,66	125 396,68	222 947,33
645	Ostatné pokuty, penále a úroky z omeškania	88	9 799 613,97	8 473 621,42	8 237 892,50
646	Výnosy z odpísaných pohľadávok	89	7 102,42	2 391,68	5 497,55



648	Ostatné výnosy z prevádzkovej činnosti	90	139 663 779,99	18 089 026,60	33 400 478,93
<b>65</b>	<b>Zúčtovanie rezerv a opravných položiek z prevádzkovej činnosti a finančnej činnosti a zúčtovanie časového rozlíšenia</b>	<b>91</b>	<b>13 994 703,96</b>	<b>26 387 401,59</b>	<b>41 487 598,96</b>
	Zúčtovanie rezerv a opravných položiek z prevádzkovej činnosti	92	13 994 703,96	26 387 401,59	41 487 598,96
652	Zúčtovanie zákonných rezerv z prevádzkovej činnosti	93	19 396,00	18 175,00	26 869,50
653	Zúčtovanie ostatných rezerv z prevádzkovej činnosti	94	889 609,20	311 794,21	5 646 031,73
657	Zúčtovanie zákonných opravných položiek z prevádzkovej činnosti	95	12 519,18	3 950,67	0,00
658	Zúčtovanie ostatných opravných položiek z prevádzkovej činnosti	96	13 073 179,58	26 053 481,71	35 814 697,73
	Zúčtovanie rezerv a opravných položiek z finančnej činnosti	97	0,00	0,00	0,00
<b>66</b>	<b>Finančné výnosy</b>	<b>101</b>	<b>328,33</b>	<b>515,49</b>	<b>1 417,27</b>
662	Úroky	103	297,01	287,88	1 245,13
663	Kurzové zisky	104	16,10	197,96	117,25
668	Ostatné finančné výnosy	109	15,22	29,65	54,89
	Podiel konsolidujúcej účtovnej jednotky na výsledku hospodárenia pridružených účtovných jednotiek verejnej správy	110	0,00	0,00	0,00
<b>67</b>	<b>Mimoriadne výnosy</b>	<b>111</b>	<b>0,00</b>	<b>0,00</b>	<b>0,00</b>
<b>68</b>	<b>Výnosy z transferov a rozpočtových príjmov v štátnych rozpočtových organizáciách a príspevkových organizáciách</b>	<b>116</b>	<b>1 496 069 034,83</b>	<b>1 672 996 535,59</b>	<b>1 609 769 744,61</b>
681	Výnosy z bežných transferov zo štátneho rozpočtu	117	1 441 626 636,86	1 456 880 336,64	1 473 003 358,87
682	Výnosy z kapitálových transferov zo štátneho rozpočtu	118	18 955 385,52	13 541 959,73	10 915 074,16
683	Výnosy z bežných transferov od ostatných subjektov verejnej správy	119	23 170,91	4 797,48	5 699,79
684	Výnosy z kapitálových transferov od ostatných subjektov verejnej správy	120	5 436,99	349,68	1 525,68
685	Výnosy z bežných transferov od Európskych spoločenstiev	121	35 141 792,88	202 242 080,60	125 516 435,80
686	Výnosy z kapitálových transferov od Európskych spoločenstiev	122	137,58	0,00	0,00
687	Výnosy z bežných transferov od ostatných subjektov mimo verejnej správy	123	249 632,35	261 704,86	249 272,02
688	Výnosy z kapitálových transferov od ostatných subjektov mimo verejnej správy	124	66 841,74	65 306,60	78 378,29
<b>69</b>	<b>Výnosy z transferov a rozpočtových príjmov v obciach, vyšších územných celkoch a v rozpočtových organizáciách a príspevkových organizáciách zriadených obcou alebo vyšším územným celkom (r. 127 až r. 135)</b>	<b>126</b>	<b>0,00</b>	<b>0,00</b>	<b>0,00</b>
<b>Účtová trieda 6 celkom</b>		<b>136</b>	<b>1 667 671 724,91</b>	<b>1 732 370 909,82</b>	<b>1 698 621 788,11</b>
<b>Výsledok hospodárenia pred zdanením</b>		<b>137</b>	<b>-58 946 000,52</b>	<b>-17 786 675,35</b>	<b>-20 343 121,79</b>
591	Splatná daň z príjmov	138	36 022,08	57 355,53	45 771,05
<b>Výsledok hospodárenia po zdanení</b>		<b>140</b>	<b>-58 982 022,60</b>	<b>-17 844 030,88</b>	<b>-20 388 892,84</b>
	z toho: pripadajúci na podiely iných účtovných jednotiek	141	0,00	0,00	0,00

**Výnosy** sú vykazované v celkovom objeme 1 667 671 724,91 € (z toho RO 1 660 447 452,56 €, PO 1 327 390,52 € a OS 5 896 881,83 €). Z celkových výnosov súvisia s vykonávaním podnikateľskej činnosti len výnosy obchodnej spoločnosti Technickej inšpekcie, a. s. v sume 5 896 881,83 €. Podobne ako pri nákladoch, z dôvodu prevažujúceho počtu rozpočtových organizácií tvoriacich konsolidovaný celok MPSVR SR, sa na celkových výnosoch najviac podieľajú výnosy rozpočtových organizácií, a to 99,6 % - mi.

**Podľa druhu sa výnosy členia** na tržby za vlastné výkony a tovar v sume 6 052 663,43 €; 0,4 % (z toho RO 168 948,83 €, PO 68 008,67 € a OS 5 815 705,93 €), aktiváciu vnútroorganizačných služieb v sume 2 482,92 € (RO), ostatné výnosy z prevádzkovej činnosti v sume 151 552 511,44 €; 9,1 % (z toho RO 151 214 079,78 €, PO 329 891,95 € a OS 8 539,71 €), zúčtovanie rezerv a opravných položiek z prevádzkovej činnosti v sume 13 994 703,96 €; 0,8 % (z toho RO 13 922 364,78 € a OS 72 339,18 €), finančné výnosy v sume 328,33 € (z toho RO 31,32 € a OS 297,01 €) a výnosy z transferov a rozpočtových príjmov v štátnych rozpočtových organizáciách a príspevkovej organizácie v sume 1 496 069 034,83 €; 89,7 % (z toho RO 1 495 139 544,93 € a PO 929 489,90 €).

**Objemovo najvýznamnejšie sú výnosy z transferov a rozpočtových príjmov** v sume 1 496 069 034,83 € a tvoria až 89,7 % celkových výnosov. Súvisia so zúčtovaním bežných a kapitálových transferov tak zo štátneho rozpočtu, ako aj z rozpočtu ostatných subjektov verejnej správy a mimo verejnej správy, resp. od EÚ.

Vzhľadom na charakter vykonávanej podnikateľskej činnosti obchodnou spoločnosťou Technická inšpekcia, a.s., jej výnosy z predaja služieb (5 815 705,93 €) tvoria až 96,3 % - ný podiel na celkových tržbách za predané služby v rámci kapitoly MPSVR SR.

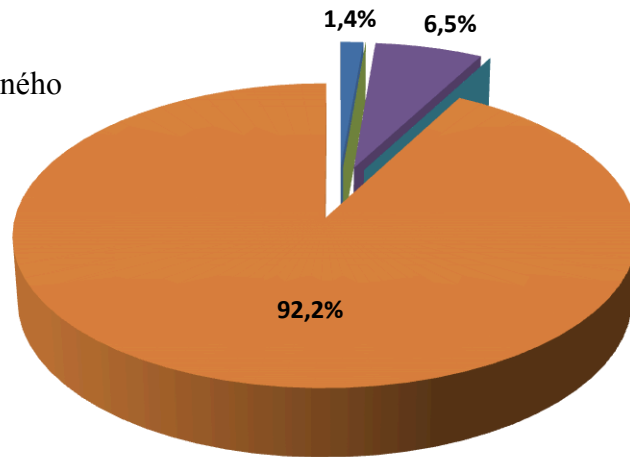
V skupine **ostatných výnosov z prevádzkovej činnosti** s celkovou dosiahnutou úrovňou výnosov v hodnote 151 552 511,44 € boli najvýznamnejšie výnosy z ostatných pokút, penál a úrokov z omeškania (9 799 613,97 €; 6,5 %) a ostatné výnosy z prevádzkovej činnosti (139 663 779,99 €; 92,2 %). Výnosy z ostatných pokút, penál a úrokov z omeškania vykazované Ústredím práce (jeho príslušnými VOJ - úradmi práce) a inšpektorátmi práce prevažne súvisia s uplatnením odvodov za neplnenie podielu zamestnávania občanov so zdravotným postihnutím v zmysle § 63 ods. 1 písm. d) zákona č. 5/2004 Z. z. o službách zamestnanosti a s uplatnením sankcií za porušenie ustanovení zákona č. 125/2006 Z. z. o inšpekcii práce. Ostatné výnosy z prevádzkovej činnosti boli najvýznamnejšie na MPSVR SR (126 125 364,76 €) a na Ústredí práce (10 560 758,41 €). Na MPSVR SR vznikli predovšetkým na PJ z dôvodu zmeny metodiky účtovania pohľadávok voči MF SR z titulu schválených SŽP za 3. programové obdobie a výnosov z nezrovnalostí a finančných opráv pri poskytnutí prostriedkov zo štrukturálnych fondov. Na Ústredí práce z celkových dosiahnutých ostatných výnosov z prevádzkovej činnosti (10 560 758,41 €) tvorili najväčší podiel vratky z poskytnutých dávok sociálnej pomoci (sociálna oblasť) a vratky z príspevkov poskytnutých v rámci APTP v predchádzajúcich rokoch (spolu v sume 9 067 238,64 €), iné výnosy z prevádzkovej činnosti, ostatné výnosy z prevádzkovej činnosti, ktoré vznikli z titulu nezrovnalostí na základe rozhodnutí Úradu vládneho auditu a výnosy z grantov EÚ (302 916,34 €).



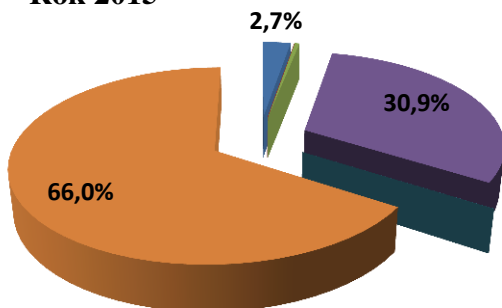
Graf 9 Druhá štruktúra ostatných výnosov z prevádzkovej činnosti

### Rok 2016

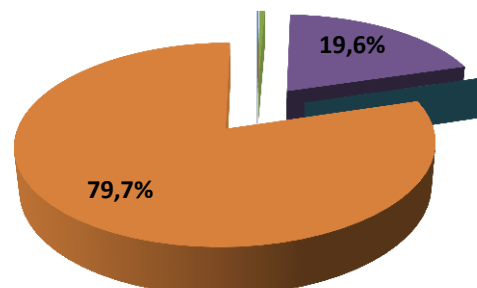
- Tržby z predaja dlhodobého nehmotného majetku a dlhodobého hmotného majetku
- Tržby z predaja materiálu
- Zmluvné pokuty, penále a úroky z omeškania
- Ostatné pokuty, penále a úroky z omeškania
- Výnosy z odpísaných pohľadávok
- Ostatné výnosy z prevádzkovej činnosti



### Rok 2015



### Rok 2014



Medziročne došlo k celkovému poklesu objemu výnosov o 64 699 184,91 € (o 3,7 %). Spôsobený bol predovšetkým znížením výnosov z transferov o 176 927 500,76 € (o 10,6 %) najmä v dôsledku zníženia výnosov z bežných transferov od EÚ o 167 100 287,72 € (o 82,6 %) a zníženia výnosov z bežných transferov zo štátneho rozpočtu o 15 253 699,78 € (o 1,0 %) za súčasného zvýšenia výnosov z kapitálových transferov zo štátneho rozpočtu o 5 413 425,79 € (o 40,0 %). Pokles výnosov z bežných transferov od EÚ bol najvýraznejší na MPSVR SR – PJ (o 167 497 606,91 €) v súvislosti s ukončením 2. programového obdobia. Zároveň sa zaznamenalo medziročné zvýšenie ostatných výnosov z prevádzkovej činnosti o 124 131 702,92 € (o 452,7 %) najmä z dôvodu zvýšenia ostatných výnosov z prevádzkovej činnosti (účet 648) o 121 574 753,39 € (o 672,1 %). Uvedené zvýšenie bolo najvýznamnejšie na MPSVR SR – PJ (o 114 070 352,45 €) hlavne v dôsledku zmeny metodiky účtovania z dôvodu zmeny metodiky účtovania pohľadávok voči MF SR z titulu schválených SŽP za 3. programové obdobie. Taktiež poklesli výnosy zo zúčtovania ostatných opravných položiek z prevádzkovej činnosti o 12 980 302,13 € (o 49,9 %) a narástli výnosy

zo zúčtovania ostatných rezerv z prevádzkovej činnosti o 577 814,99 € (o 185,3 %). V rámci tržieb za vlastné výkony a tovar došlo k medziročnému nárastu výnosov kapitoly MPSVR SR o 489 443,38 € (o 8,8 %).

**Porovnaním nákladov a výnosov sa dosiahla strata za bežné účtovné obdobie pred zdanením v sume 58 946 000,52 €. Po započítaní splatnej dane z príjmov v sume 36 022,08 € je výsledok hospodárenia kapitoly MPSVR SR strata v objeme 58 982 022,60 €.**

Podrobnejšie údaje o štruktúre a zmene konsolidovaného celku MPSVR SR, používaných účtovných zásadách a účtovných metódach, aplikovaných metódach a postupoch konsolidácie ako aj konsolidovaných aktívach, pasívach, nákladoch, výnosoch, výsledku hospodárenia, iných aktívach a pasívach sú uvedené v Poznámkach konsolidovanej účtovnej závierky, ktoré tvoria 3. súčasť prílohy (KÚZ MPSVR SR) Konsolidovanej výročnej správy MPSVR SR.

### **5.3 Udalosti osobitného významu po skončení účtovného obdobia**

Po 31. decembri 2016 nenastali také udalosti, ktoré by si vyžadovali zverejnenie alebo vykázanie v konsolidovanej výročnej správe za rok 2016.



## ZÁVER

Konsolidovaná výročná správa Ministerstva práce, sociálnych vecí a rodiny Slovenskej republiky za rok 2016 okrem auditovanej Konsolidovanej účtovnej závierky Ministerstva práce, sociálnych vecí a rodiny Slovenskej republiky k 31. 12. 2016 obsahuje aj základné údaje o kapitole MPSVR SR, postavenie, pôsobnosť, úlohy ministerstva a organizácií v jej pôsobnosti, poslanie a strednodobý výhľad, ciele a prehľad ich plnenia, hodnotenie výsledkov rozpočtového hospodárenia kapitoly, rozpočtových a príspevkovej organizácie v jej pôsobnosti a majetkovej pozície kapitoly.

Jej súčasťou je Konsolidovaná účtovná závierka MPSVR SR overená nezávislou audítorskou spoločnosťou v súlade s Medzinárodnými audítorskými štandardmi, ktorej cieľom je primerané uistenie, že predložená konsolidovaná účtovná závierka neobsahuje významné nesprávosti. Zároveň za rok 2016 je predmetom auditu aj overenie súladu predkladanej Konsolidovanej výročnej správy MPSVR SR s Konsolidovanou účtovnou závierkou MPSVR SR k 31. 12. 2016.

Uvedený materiál úzko súvisí s dovŕšením aplikácie novej metodiky účtovníctva štátnej správy a samosprávy v podmienkach MPSVR SR ako súčasť reformy riadenia verejných financií, prostredníctvom aplikácie základných princípov medzinárodných účtovných štandardov pre verejný sektor. Predpokladáme, že postupnou implementáciou jednotlivých odporúčaní externých audítorov k overovanej konsolidovanej účtovnej závierke kapitoly MPSVR SR ako aj komplexnou prezentáciou kapitoly MPSVR SR ako jedného ekonomického konsolidovaného celku, bude vypovedacia schopnosť a pridaná hodnota tejto konsolidovanej výročnej správy zvyšovať tak pre laickú ako aj odbornú verejnosť.

v Bratislave 30. 11. 2017

miesto a dátum

  
Ing. Jozef VANČO  
generálny tajomník služobného úradu

## PRÍLOHA

**Konsolidovaná účtovná zvierka Ministerstva práce, sociálnych vecí  
a rodiny Slovenskej republiky k 31. 12. 2016**

# KONSOLIDOVANÁ ÚČTOVNÁ ZÁVIERKA

## ÚČTOVNEJ JEDNOTKY VEREJNEJ SPRÁVY

### k 31. 12. 2016

Priložené súčasti

- Konsolidovaná súvaha účtovnej jednotky verejnej správy      Kons S UJ VS Úč 1 - 01
- Konsolidovaný výkaz ziskov a strát účtovnej jednotky verejnej správy      Kons VZaS UJ VS Úč 2 - 01
- Poznámky konsolidovanej účtovnej závierky účtovnej jednotky verejnej správy

Za obdobie

od      Mesiac      Rok      do      Mesiac      Rok

    0 1      2 0 1 6      1 2      2 0 1 6

IČO

0 0 6 8 1 1 5 6

Názov účtovnej jednotky

M	I	N	I	S	T	E	R	S	T	V	O		P	R	Á	C	E	,	S	O	C	I	Á	L	N	Y	C	H
V	E	C	I		A		R	O	D	I	N	Y		S	L	O	V	Ě	N	S	K	E	J					
R	E	P	U	B	L	I	K	Y																				

Sídlo účtovnej jednotky

Ulica a číslo

Š P I T Á L S K A    4 , 6 , 8

PSC

8 1 6 4 3

Názov obce

B R A T I S L A V A

Telefónne číslo


0 2 / 2 0 4 6 2 1 7 2

Faxové číslo

0 2 / 5 2 9 6 4 3 1 2

E-mailová adresa

p e t e r . g u l i k @ e m p l o y m e n t . g o v . s k

Zostavená dňa:	<div style="display: flex; justify-content: space-around; margin: 0 auto;"> <span style="border: 1px solid black; padding: 2px 5px;">3 0</span> <span style="border: 1px solid black; padding: 2px 5px;">0 6</span> <span style="border: 1px solid black; padding: 2px 5px;">2 0 1 7</span> </div>
Podpisový záznam štatutárneho orgánu alebo člena štatutárneho orgánu účtovnej jednotky:	

Označenie	STRANA AKTÍV	Číslo riadku	2016	2015
			Netto	Netto
a	b	c	1	2
	<b>SPOLU MAJETOK</b> r. 002 + r. 035 + r. 113 + r. 117	001	262 178 512,32	228 802 564,67
<b>A.</b>	<b>Neobežný majetok</b> r. 003 + r. 012 + r. 025	002	165 983 953,16	157 632 172,65
<b>A.I.</b>	<b>Dlhodobý nehmotný majetok</b> súčet (r. 004 až 011)	003	20 306 686,37	25 370 391,82
A.I.1.	Aktivované náklady na vývoj (012) - (072+091AÚ)	004		
2.	Softvér (013) - (073+091AÚ)	005	16 781 175,36	20 554 771,15
3.	Ocenenie práva (014) - (074+091AÚ)	006	3 523 917,65	4 525 319,33
4.	Goodwill z konsolidácie kapitálu alebo záporný goodwill z konsolidácie kapitálu (+/-)	007		
5.	Drobný dlhodobý nehmotný majetok (018) - (078+091AÚ)	008		
6.	Ostatný dlhodobý nehmotný majetok (019) - (079+091AÚ)	009		
7.	Obstaranie dlhodobého nehmotného majetku (041) - (093)	010	1 593,36	290 301,34
8.	Poskytnuté preddavky na dlhodobý nehmotný majetok (051) - (095AÚ)	011		
<b>A.II.</b>	<b>Dlhodobý hmotný majetok</b> súčet (r. 013 až 024)	012	145 560 093,94	132 144 607,98
A.II.1.	Pozemky (031) - (092AÚ)	013	14 030 789,42	15 497 938,72
2.	Umelecké diela a zbierky (032) - (092AÚ)	014	121 288,39	121 288,39
3.	Predmety z drahých kovov (033) - (092AÚ)	015		
4.	Stavby (021) - (081+092AÚ)	016	107 219 504,13	84 563 236,88
5.	Samostatné hnutelné veci a súbory hnutelných vecí (022) - (082+092AÚ)	017	17 394 261,62	17 235 711,57
6.	Dopravné prostriedky (023) - (083+092AÚ)	018	3 371 702,43	3 609 967,81
7.	Pestovateľské celky trvalých porastov (025) - (085+092AÚ)	019		
8.	Základné stádo a ťažné zvieratá (026) - (086+092AÚ)	020		
9.	Drobný dlhodobý hmotný majetok (028) - (088+092AÚ)	021	2 378 068,68	2 986 861,31
10.	Ostatný dlhodobý hmotný majetok (029) - (089+092AÚ)	022	328 580,66	398 310,67
11.	Obstaranie dlhodobého hmotného majetku (042) - (094)	023	715 898,61	7 731 292,63
12.	Poskytnuté preddavky na dlhodobý hmotný majetok (052) - (095AÚ)	024		
<b>A.III.</b>	<b>Dlhodobý finančný majetok</b> súčet (r. 026 + r. 027 + r. 029 až 034)	025	117 172,85	117 172,85
A.III.1.	Podielové cenné papiere a podiely v dcérskej účtovnej jednotke (061) - (096AÚ)	026	117 172,85	117 172,85
2.	Podielové cenné papiere a podiely v spoločnosti s podstatným vplyvom (062) - (096AÚ)	027		
	z toho: goodwill	028		
3.	Realizovateľné cenné papiere a podiely (063) - (096AÚ)	029		
4.	Dlhové cenné papiere držané do splatnosti (065) - (096AÚ)	030		
5.	Pôžičky účtovnej jednotke v konsolidovanom celku (066) - (096AÚ)	031		
6.	Ostatné pôžičky (067) - (096AÚ)	032		
7.	Ostatný dlhodobý finančný majetok (069) - (096AÚ)	033		
8.	Obstaranie dlhodobého finančného majetku (043) - (096AÚ)	034		
<b>B.</b>	<b>Obežný majetok</b> r. 036 + r. 042 + r. 050 + r. 063 + r. 088 + r. 101 + r. 107	035	92 860 114,76	67 651 966,55
<b>B.I.</b>	<b>Zásoby</b> súčet (r. 037 až 041)	036	1 135 411,14	1 739 356,64
B.I.1.	Materiál (112 + 119) - (191)	037	1 132 441,85	1 735 744,06
2.	Nedokončená výroba a polotovary (121 + 122) - (192 + 193)	038		
3.	Výrobky (123) - (194)	039		75,62
4.	Zvieratá (124) - (195)	040		
5.	Tovar (132 + 133 + 139) - (196)	041	2 969,29	3 536,66
<b>B.II.</b>	<b>Zúčtovanie medzi subjektami verejnej správy</b> súčet (r. 043 až r. 049)	042		
B.II.1.	Zúčtovanie odvodov príjmov rozpočtových organizácií do rozpočtu zriaďovateľa (351)	043		
2.	Zúčtovanie transferov štátneho rozpočtu (353)	044		
3.	Zúčtovanie transferov rozpočtu obce a vyššieho územného celku (355)	045		
4.	Zúčtovanie transferov zo štátneho rozpočtu v rámci konsolidovaného celku (356)	046		
5.	Ostatné zúčtovanie rozpočtu obce a vyššieho územného celku (357)	047		
6.	Zúčtovanie transferov zo štátneho rozpočtu iným subjektom (358)	048		
7.	Zúčtovanie transferov medzi subjektami verejnej správy a iné zúčtovania (359)	049		
<b>B. III</b>	<b>Dlhodobé pohľadávky</b> súčet (r. 051 až 061)	050	923 836,41	665 105,89
B.III.1.	Odberatelia (311AÚ) - (391AÚ)	051		
2.	Zmenky na inkaso (312AÚ) - (391AÚ)	052		
3.	Pohľadávky za eskontované cenné papiere (313AÚ) - (391AÚ)	053		
4.	Ostatné pohľadávky (315AÚ) - (391AÚ)	054		
5.	Pohľadávky voči zamestnancom (335AÚ) - (391AÚ)	055		
6.	Pohľadávky voči združeniu (369AÚ) - (391AÚ)	056		
7.	Pohľadávky a záväzky z pevných termínových operácií (373AÚ) - (391AÚ)	057		
8.	Pohľadávky z nájmu (374AÚ) - (391AÚ)	058		
9.	Pohľadávky z vydaných dlhopisov (375AÚ) - (391AÚ)	059		
10.	Nakúpené opcie (376AÚ) - (391AÚ)	060		
11.	Iné pohľadávky (378AÚ) - (391AÚ)	061	923 836,41	665 105,89
	z toho: odložená daňová pohľadávka	062	13 650,69	

Označenie	STRANA AKTÍV	Číslo riadku	2016	2015
			Netto	Netto
a	b	c	1	2
<b>B.IV.</b>	<b>Krátkodobé pohľadávky súčet (r. 064 až 087)</b>	<b>063</b>	<b>62 502 050,64</b>	<b>37 669 400,03</b>
B.IV.1.	Odberatelia (311AU) - (391AU)	064	750 254,95	776 704,86
2.	Zmenky na inkaso (312AU) - (391AU)	065		
3.	Pohľadávky za eskontované cenné papiere (313AU) - (391AU)	066		
4.	Poskytnuté prevádzkové preddávky (314) - (391AU)	067	699 577,78	4 335 261,79
5.	Ostatné pohľadávky (315AU) - (391AU)	068		
6.	Pohľadávky z nedaňových príjmov obcí a vyšších územných celkov a rozpočtových organizácií zriadených obcou	069	15 909 511,70	16 041 393,11
7.	Pohľadávky z daňových a colných rozpočtových príjmov (317) - (391AU)	070		
8.	Pohľadávky z nedaňových príjmov obcí a vyšších územných celkov (318) - (391AU)	071		
9.	Pohľadávky z daňových príjmov obcí a vyšších územných celkov (319) - (391AU)	072		
10.	Pohľadávky voči zamestnancom (335AU) - (391AU)	073	2 067,78	6 450,63
11.	Zúčtovanie s orgánmi sociálneho poistenia a zdravotného poistenia (336) - (391AU)	074		
12.	Daň z príjmov (341) - (391AU)	075	3 178,11	
13.	Ostatné priame dane (342) - (391AU)	076		
14.	Daň z pridanej hodnoty (343) - (391AU)	077		
15.	Ostatné dane a poplatky (345) - (391AU)	078	76,10	1 029,05
16.	Pohľadávky voči združeniu (369AU) - (391AU)	079		
17.	Pohľadávky a záväzky z pevných termínovaných operácií (373AU) - (391AU)	080		
18.	Pohľadávky z nájmu (374AU) - (391AU)	081		
19.	Pohľadávky z vydaných dlhopisov (375AU) - (391AU)	082		
20.	Nakúpené opcie (376AU) - (391AU)	083		
21.	Iné pohľadávky (378AU) - (391AU)	084	45 137 384,22	16 508 560,59
22.	Spojovací účet pri združení (396AU)	085		
23.	Zúčtovanie s Európskou úniou (371AU) - (391AU)	086		
24.	Transfery a ostatné zúčtovanie so subjektami mimo verejnej správy (372AU) - (391AU)	087		
<b>B.V.</b>	<b>Finančné účty súčet (r. 089 až 100)</b>	<b>088</b>	<b>28 298 816,57</b>	<b>27 578 103,99</b>
B.V.1.	Pokladnica (211)	089	2 668,91	2 696,91
2.	Ceniny (213)	090	6 989,20	8 339,22
3.	Bankové účty (221AU +/- 261)	091	28 289 158,46	27 567 067,86
4.	Účty v bankách s dobou viazanosti dlhšou ako jeden rok (221AU)	092		
5.	Výdavkový rozpočtový účet (222)	093		
6.	Príjmový rozpočtový účet (223)	094		
7.	Majetkové cenné papiere na obchodovanie (251) - (291AU)	095		
8.	Dlhové cenné papiere na obchodovanie (253) - (291AU)	096		
9.	Dlhové cenné papiere so splatnosťou do jedného roka držané do splatnosti (256) - (291AU)	097		
10.	Ostatné realizovateľné cenné papiere (257) - (291AU)	098		
11.	Obstaranie krátkodobého finančného majetku (259) - (291AU)	099		
12.	Účty Štátnej pokladnice (účtová skupina 28)	100		
<b>B.VI.</b>	<b>Poskytnuté návratné finančné výpomoci dlhodobé súčet (r. 102 až r. 106)</b>	<b>101</b>		
B.VI.1.	Poskytnuté návratné finančné výpomoci subjektom v rámci konsolidovaného celku (271AU) - (291AU)	102		
2.	Poskytnuté návratné finančné výpomoci ostatným subjektom verejnej správy (272AU) - (291AU)	103		
3.	Poskytnuté návratné finančné výpomoci podnikateľským subjektom (274AU) - (291AU)	104		
4.	Poskytnuté návratné finančné výpomoci ostatným organizáciám (275AU) - (291AU)	105		
5.	Poskytnuté návratné finančné výpomoci fyzickým osobám (277AU) - (291AU)	106		
<b>B.VII.</b>	<b>Poskytnuté návratné finančné výpomoci krátkodobé súčet (r. 108 až r. 112)</b>	<b>107</b>		
B.VII.1.	Poskytnuté návratné finančné výpomoci subjektom v rámci konsolidovaného celku (271AU) - (291AU)	108		
2.	Poskytnuté návratné finančné výpomoci ostatným subjektom verejnej správy (272AU) - (291AU)	109		
3.	Poskytnuté návratné finančné výpomoci podnikateľským subjektom (274AU) - (291AU)	110		
4.	Poskytnuté návratné finančné výpomoci ostatným organizáciám (275AU) - (291AU)	111		
5.	Poskytnuté návratné finančné výpomoci fyzickým osobám (277AU) - (291AU)	112		
<b>C.</b>	<b>Časové rozlíšenie súčet (r. 114 až r. 116)</b>	<b>113</b>	<b>3 334 444,40</b>	<b>3 518 425,47</b>
C.1.	Náklady budúcich období (381)	114	3 334 412,55	3 503 804,27
2.	Komplexné náklady budúcich období (382)	115		
3.	Príjmy budúcich období (385)	116	31,85	14 621,20
<b>D.</b>	<b>Vzťahy k účtom klientov Štátnej pokladnice (účtová skupina 20)</b>	<b>117</b>		

Označenie	STRANA PASÍV	Číslo riadku	2016	2015
a	b	c	3	4
	<b>VLASTNÉ IMANIE A ZAVÄZKY</b> r. 119 + r. 130 + r. 185 + r. 188	118	262 178 512,32	228 802 564,67
<b>A.</b>	<b>Vlastné imanie</b> r. 120 + r. 123 + r. 126 + r. 129	119	-89 417 122,38	-35 356 356,10
<b>A.I.</b>	<b>Oceňovacie rozdiely</b> súčet (r. 121 + r. 122)	120		128 742,88
A.I.1.	Oceňovacie rozdiely z precenenia majetku a záväzkov (+/- 414)	121		128 742,88
2.	Oceňovacie rozdiely z kapitálových účastí (+/- 415)	122		
<b>A.II.</b>	<b>Fondy</b> súčet (r. 124 + r. 125)	123		
A.II.1.	Zákonný rezervný fond (421)	124		
2.	Ostatné fondy (427)	125		
<b>A.III.</b>	<b>Výsledok hospodárenia (+/-)</b> súčet (r. 127 až 128)	126	-89 417 122,38	-35 485 098,98
A.III.1.	Nevysporiadaný výsledok hospodárenia minulých rokov (+/- 428)	127	-30 435 099,78	-17 641 068,10
2.	Výsledok hospodárenia za účtovné obdobie (+/-) r. 001 - (r.120 + r. 123 + r.127 + r.129 + r. 130 + r. 185 + r. 188)	128	-58 982 022,60	-17 844 030,88
<b>A.IV.</b>	<b>Podiely iných účtovných jednotiek</b>	129		
<b>B.</b>	<b>Záväzky</b> súčet (r. 131 + r. 136 + r. 144 + r. 156 + r. 178)	130	350 084 769,36	261 698 928,91
<b>B.I.</b>	<b>Rezervy</b> súčet (r. 132 až 135)	131	65 214 576,92	18 721 618,25
B.I.1.	Rezervy zákonné dlhodobé (451AU)	132		
2.	Ostatné rezervy (459AU)	133	64 568 277,68	18 031 766,32
3.	Rezervy zákonné krátkodobé (323AU, 451AU)	134	11 956,00	19 396,00
4.	Ostatné krátkodobé rezervy (323AU, 459AU)	135	634 343,24	670 455,93
<b>B.II.</b>	<b>Zúčtovanie medzi subjektami verejnej správy</b> súčet (r. 137 až r. 143)	136	237 718 681,57	206 743 026,56
B.II.1.	Zúčtovanie odvodov príjmov rozpočtových organizácií do rozpočtu zriaďovateľa (351)	137	55 777 675,05	28 236 974,25
2.	Zúčtovanie transferov štátneho rozpočtu (353)	138	180 629 169,26	177 806 052,31
3.	Zúčtovanie transferov rozpočtu obce a vyššieho územného celku (355)	139		
4.	Zúčtovanie transferov zo štátneho rozpočtu v rámci konsolidovaného celku (356)	140		
5.	Ostatné zúčtovanie rozpočtu obce a vyššieho územného celku (357)	141		
6.	Zúčtovanie transferov zo štátneho rozpočtu iným subjektom (358)	142		
7.	Zúčtovanie transferov medzi subjektami verejnej správy a iné zúčtovania (359)	143	1 311 837,23	700 000,00
<b>B.III.</b>	<b>Dlhodobé záväzky</b> súčet (r. 145 až 153 + r. 155)	144	419 087,98	428 880,92
B.III.1.	Ostatné dlhodobé záväzky (479AU)	145		
2.	Dlhodobé prijaté preddavky (475AU)	146		
3.	Dlhodobé zmenky na úhradu (478AU)	147		
4.	Záväzky zo sociálneho fondu (472)	148	342 087,98	413 731,06
5.	Záväzky z nájmu (474AU)	149		
6.	Dlhodobé nevyfakturované dodávky (476AU)	150		
7.	Pohľadávky a záväzky z pevných termínových operácií (373AU)	151		
8.	Predané opcie (377AU)	152		
9.	Iné záväzky (379AU)	153	77 000,00	15 149,86
	z toho: odložený daňový záväzok	154		3 149,86
10.	Vydané dlhopisy dlhodobé (473AU ) - (255AU)	155		
<b>B.IV.</b>	<b>Krátkodobé záväzky</b> súčet (r. 157 až 177)	156	46 732 422,89	35 805 403,18
B.IV.1.	Dodávateľia (321)	157	973 414,98	828 343,24
2.	Zmenky na úhradu (322, 478AU)	158		
3.	Prijaté preddavky (324, 475AU)	159	72 595,91	53 180,77
4.	Ostatné záväzky (325, 479AU)	160	9 981,35	9 111,13
5.	Nevyfakturované dodávky (326, 476AU)	161	1 622 711,73	1 116 645,62
6.	Záväzky z nájmu (474AU)	162		
7.	Pohľadávky a záväzky z pevných termínových operácií (373AU)	163		
8.	Predané opcie (377AU)	164		
9.	Iné záväzky (379AU)	165	20 596 122,51	11 533 198,73
10.	Záväzky z upísaných nesplatených cenných papierov a vkladov (367)	166		93 738,28
11.	Záväzky voči združeniu (368)	167		
12.	Zamestnanci (331)	168	9 622 823,78	8 766 161,59
13.	Ostatné záväzky voči zamestnancom (333)	169	77 577,10	50 634,78
14.	Zúčtovanie s orgánmi sociálneho poistenia a zdravotného poistenia (336)	170	6 355 527,25	5 794 034,56
15.	Daň z príjmov (341)	171		3 412,02
16.	Ostatné priame dane (342)	172	1 306 650,22	1 143 684,06
17.	Daň z pridanej hodnoty (343)	173	104 880,67	94 076,61
18.	Ostatné dane a poplatky (345)	174	2 147,64	928,39
19.	Spojovací účet pri združení (396AU)	175		
20.	Zúčtovanie s Európskou úniou (371AU)	176	5 942 019,17	6 267 800,07

Označenie	STRANA PASÍV	Číslo riadku	2016	2015
a	b	c	3	4
21.	Transfery a ostatné zúčtovanie so subjektami mimo verejnej správy (372AU)	177	45 970,58	50 453,33
<b>B.V.</b>	<b>Bankové úvery a výpomoci súčet (r. 179 až 184)</b>	<b>178</b>		
B.V.1.	Bankové úvery dlhodobé (461AU )	179		
2.	Bežné bankové úvery (461AU, 221AU, 231, 232)	180		
3.	Vydané dlhopisy krátkodobé (473AU, 241 ) - (255AU)	181		
4.	Ostatné krátkodobé finančné výpomoci (249)	182		
5.	Prijaté návratné finančné výpomoci od subjektov verejnej správy dlhodobé (273AU)	183		
6.	Prijaté návratné finančné výpomoci od subjektov verejnej správy krátkodobé (273AU)	184		
<b>C.</b>	<b>Časové rozlíšenie súčet (r. 186 + r. 187)</b>	<b>185</b>	<b>1 510 865,34</b>	<b>2 459 991,86</b>
C.1.	Výdavky budúcich období (383)	186		130,64
2.	Výnosy budúcich období (384)	187	1 510 865,34	2 459 861,22
<b>D.</b>	<b>Vzťahy k účtom klientov Státnej pokladnice (účtová skupina 20)</b>	<b>188</b>		

Číslo účtu alebo skupiny	Náklady	Číslo riadku	2016			2015
			Hlavná činnosť	Podnikateľská činnosť	Spolu	
a	b	c	1	2	3	4
<b>50</b>	<b>Spotrebované nákupy (r. 002 až r. 005)</b>	<b>001</b>	<b>22 880 646,91</b>	<b>117 784,85</b>	<b>22 998 431,76</b>	<b>19 224 363,54</b>
501	Spotreba materiálu	002	17 400 026,29	117 784,85	17 517 808,14	12 705 258,06
502	Spotreba energie	003	5 463 904,54		5 463 904,54	6 502 699,96
503	Spotreba ostatných neskladovateľných dodávok	004				
504, 507	Predaný tovar, Predaná nehnuteľnosť	005	16 719,08		16 719,08	16 405,52
<b>51</b>	<b>Služby (r. 007 až r. 010)</b>	<b>006</b>	<b>49 713 956,62</b>	<b>1 128 696,09</b>	<b>50 842 652,71</b>	<b>48 370 119,58</b>
511	Opravy a udržiavanie	007	2 890 562,69	63 075,60	2 953 638,29	11 012 941,04
512	Cestovné	008	1 441 314,07	453 928,32	1 895 242,39	1 982 882,01
513	Náklady na reprezentáciu	009	401 785,31	6 501,44	408 286,75	138 560,73
518	Ostatné služby	010	44 980 294,55	605 190,73	45 585 485,28	35 235 735,80
<b>52</b>	<b>Osobné náklady (r. 012 až r. 016)</b>	<b>011</b>	<b>207 309 041,15</b>	<b>4 091 673,27</b>	<b>211 400 714,42</b>	<b>198 822 313,76</b>
521	Mzdové náklady	012	144 815 726,16	2 957 849,19	147 773 575,35	138 748 116,00
524	Zákonné sociálne poistenie	013	50 222 484,45	955 022,75	51 177 507,20	48 151 249,07
525	Ostatné sociálne poistenie	014	2 285 084,30	54 910,69	2 339 994,99	1 718 998,50
527	Zákonné sociálne náklady	015	9 632 502,75	123 890,64	9 756 393,39	9 825 139,38
528	Ostatné sociálne náklady	016	353 243,49		353 243,49	378 810,81
<b>53</b>	<b>Dane a poplatky (r. 018 až r. 020)</b>	<b>017</b>	<b>602 198,17</b>	<b>12 430,38</b>	<b>614 628,55</b>	<b>614 954,36</b>
531	Daň z motorových vozidiel	018		9 240,46	9 240,46	9 442,05
532	Daň z nehnuteľnosti	019	282 857,72		282 857,72	293 495,40
538	Ostatné dane a poplatky	020	319 340,45	3 189,92	322 530,37	312 016,91
<b>54</b>	<b>Ostatné náklady na prevádzkovú činnosť (r. 022 až r. 028)</b>	<b>021</b>	<b>1 183 654 897,19</b>	<b>46 635,08</b>	<b>1 183 701 532,27</b>	<b>1 230 921 751,53</b>
541	Zostatková cena predaného dlhodobého nehmotného majetku a dlhodobého hmotného majetku	022	1 590 113,47		1 590 113,47	405 846,64
542	Predaný materiál	023	394,26		394,26	234,20
544	Zmluvné pokuty, penále a úroky z omeškania	024	482,28		482,28	31,21
545	Ostatné pokuty, penále a úroky z omeškania	025	7 426 725,55	16,60	7 426 742,15	7 779 862,93
546	Odpis pohľadávky	026	11 817 239,15	22 502,80	11 839 741,95	25 220 144,54
548	Ostatné náklady na prevádzkovú činnosť	027	1 162 814 763,44	24 115,68	1 162 838 879,12	1 197 510 654,96
549	Manká a škody	028	5 179,04		5 179,04	4 977,05
<b>55</b>	<b>Odpisy, rezervy a opravné položky z prevádzkovej činnosti a finančnej činnosti a zúčtovanie časového rozlíšenia (r. 030 + r. 031 + r. 036 + r. 039)</b>	<b>029</b>	<b>77 478 370,12</b>	<b>317 843,27</b>	<b>77 796 213,39</b>	<b>22 779 722,30</b>
551	Odpisy dlhodobého nehmotného majetku a dlhodobého hmotného majetku	030	17 623 961,22	107 227,27	17 731 188,49	13 359 512,32
	<b>Rezervy a opravné položky z prevádzkovej činnosti (r. 032 až r. 035)</b>	<b>031</b>	<b>59 854 408,90</b>	<b>210 616,00</b>	<b>60 065 024,90</b>	<b>9 420 209,98</b>
552	Tvorba zákonných rezerv z prevádzkovej činnosti	032		11 956,00	11 956,00	19 396,00
553	Tvorba ostatných rezerv z prevádzkovej činnosti	033	52 624 811,61	198 660,00	52 823 471,61	2 163 326,90
557	Tvorba zákonných opravných položiek z prevádzkovej činnosti	034				
558	Tvorba ostatných opravných položiek z prevádzkovej činnosti	035	7 229 597,29		7 229 597,29	7 237 487,08
	<b>Rezervy a opravné položky z finančnej činnosti (r. 037+ r. 038)</b>	<b>036</b>				
554	Tvorba rezerv z finančnej činnosti	037				
559	Tvorba opravných položiek z finančnej činnosti	038				
555	Zúčtovanie komplexných nákladov budúcich období	039				
<b>56</b>	<b>Finančné náklady (r. 041 až r. 049)</b>	<b>040</b>	<b>433 988,48</b>	<b>25 349,91</b>	<b>459 338,39</b>	<b>489 786,74</b>
561	Predané cenné papiere a podiely	041				
562	Úroky	042				
563	Kurzové straty	043	2 116,08	23 791,76	25 907,84	547,99
564	Náklady na precenenie cenných papierov	044				
566	Náklady na krátkodobý finančný majetok	045				
567	Náklady na derivátové operácie	046				
568	Ostatné finančné náklady	047	431 872,40	1 558,15	433 430,55	489 238,75
569	Manká a škody na finančnom majetku	048				
	Podiel konsolidujúcej účtovnej jednotky na výsledku hospodárenia pridružených účtovných jednotiek verejnej správy	049				

Číslo účtu alebo skupiny	Náklady	Číslo riadku	2016			2015
			Hlavná činnosť	Podnikateľská činnosť	Spolu	
a	b	c	1	2	3	4
57	<b>Mimoriadne náklady (r. 051 až r. 054)</b>	<b>050</b>				
572	Škody	051				
574	Tvorba rezerv	052				
578	Ostatné mimoriadne náklady	053				
579	Tvorba opravných položiek	054				
58	<b>Náklady na transfery a náklady z odvodu príjmov (r. 056 až r. 064)</b>	<b>055</b>	<b>178 804 213,94</b>		<b>178 804 213,94</b>	<b>228 934 573,36</b>
581	Náklady na transfery zo štátneho rozpočtu do štátnych rozpočtových organizácií a príspevkových organizácií	056				
582	Náklady na transfery zo štátneho rozpočtu ostatným subjektom verejnej správy	057				
583	Náklady na transfery zo štátneho rozpočtu subjektom mimo verejnej správy	058				
584	Náklady na transfery z rozpočtu obce alebo z rozpočtu vyššieho územného celku do rozpočtových organizácií a príspevkových organizácií zriadených obcou alebo vyšším územným celkom	059				
585	Náklady na transfery z rozpočtu obce alebo z rozpočtu vyššieho územného celku ostatným subjektom verejnej správy	060				
586	Náklady na transfery z rozpočtu obce alebo z rozpočtu vyššieho územného celku subjektom mimo verejnej správy	061				
587	Náklady na ostatné transfery	062	96,33		96,33	132,61
588	Náklady z odvodu príjmov	063	146 855 538,92		146 855 538,92	209 659 718,91
589	Náklady z budúceho odvodu príjmov	064	31 948 578,69		31 948 578,69	19 274 721,84
	<b>Účtové skupiny 50 - 58 súčet (r.001 + r.006 + r.011 + r.017 + r.021 + r.029 + r.040 + r.050 + r.055)</b>	<b>065</b>	<b>1 720 877 312,58</b>	<b>5 740 412,85</b>	<b>1 726 617 725,43</b>	<b>1 750 157 585,17</b>

Číslo účtu alebo skupiny	Výnosy, daň z príjmov a výsledok hospodárenia	Číslo riadku	2016			2015
			Hlavná činnosť	Podnikateľská činnosť	Spolu	
a	b	c	1	2	3	4
<b>60</b>	<b>Tržby za vlastné výkony a tovar (r. 067 až r. 069)</b>	<b>066</b>	<b>236 957,50</b>	<b>5 815 705,93</b>	<b>6 052 663,43</b>	<b>5 563 220,05</b>
601	Tržby za vlastné výroby	067	151,25		151,25	
602	Tržby z predaja služieb	068	221 883,36	5 815 705,93	6 037 589,29	5 548 352,13
604, 607	Tržby za tovar, Výnosy z nehnuteľnosti na predaj	069	14 922,89		14 922,89	14 867,92
<b>61</b>	<b>Zmena stavu vnútroorganizačných zásob (+/-) (r. 071 až r. 074)</b>	<b>070</b>				
611	Zmena stavu nedokončenej výroby	071				
612	Zmena stavu polotovarov	072				
613	Zmena stavu výrobkov	073				
614	Zmena stavu zvierat	074				
<b>62</b>	<b>Aktivácia (r. 076 až r. 079)</b>	<b>075</b>	<b>2 482,92</b>		<b>2 482,92</b>	<b>2 428,58</b>
621	Aktivácia materiálu a tovaru	076				
622	Aktivácia vnútroorganizačných služieb	077	2 482,92		2 482,92	2 428,58
623	Aktivácia dlhodobého nehmotného majetku	078				
624	Aktivácia dlhodobého hmotného majetku	079				
<b>63</b>	<b>Daňové a colné výnosy a výnosy z poplatkov (r. 081 až r. 083)</b>	<b>080</b>				
631	Daňové a colné výnosy štátu	081				
632	Daňové výnosy samosprávy	082				
633	Výnosy z poplatkov	083				
<b>64</b>	<b>Ostatné výnosy z prevádzkovej činnosti (r. 085 až r. 090)</b>	<b>084</b>	<b>151 543 971,73</b>	<b>8 539,71</b>	<b>151 552 511,44</b>	<b>27 420 808,52</b>
641	Tržby z predaja dlhodobého nehmotného majetku a dlhodobého hmotného majetku	085	2 065 036,08	735,00	2 065 771,08	730 157,52
642	Tržby z predaja materiálu	086	339,32		339,32	214,62
644	Zmluvné pokuty, penále a úroky z omeškania	087	15 904,66		15 904,66	125 396,68
645	Ostatné pokuty, penále a úroky z omeškania	088	9 799 613,97		9 799 613,97	8 473 621,42
646	Výnosy z odpísaných pohľadávok	089	7 102,42		7 102,42	2 391,68
648	Ostatné výnosy z prevádzkovej činnosti	090	139 655 975,28	7 804,71	139 663 779,99	18 089 026,60
<b>65</b>	<b>Zúčtovanie rezerv a opravných položiek z prevádzkovej činnosti a finančnej činnosti a zúčtovanie časového rozlíšenia (r. 092 + r. 097 + r. 100)</b>	<b>091</b>	<b>13 922 364,78</b>	<b>72 339,18</b>	<b>13 994 703,96</b>	<b>26 387 401,59</b>
	<b>Zúčtovanie rezerv a opravných položiek z prevádzkovej činnosti (r. 093 až r. 096)</b>	<b>092</b>	<b>13 922 364,78</b>	<b>72 339,18</b>	<b>13 994 703,96</b>	<b>26 387 401,59</b>
652	Zúčtovanie zákonných rezerv z prevádzkovej činnosti	093		19 396,00	19 396,00	18 175,00
653	Zúčtovanie ostatných rezerv z prevádzkovej činnosti	094	849 185,20	40 424,00	889 609,20	311 794,21
657	Zúčtovanie zákonných opravných položiek z prevádzkovej činnosti	095		12 519,18	12 519,18	3 950,67
658	Zúčtovanie ostatných opravných položiek z prevádzkovej činnosti	096	13 073 179,58		13 073 179,58	26 053 481,71
	<b>Zúčtovanie rezerv a opravných položiek z finančnej činnosti (r. 098 + r. 099)</b>	<b>097</b>				
654	Zúčtovanie rezerv z finančnej činnosti	098				
659	Zúčtovanie opravných položiek z finančnej činnosti	099				
655	Zúčtovanie komplexných nákladov budúcich období	100				
<b>66</b>	<b>Finančné výnosy (r. 102 až r. 110)</b>	<b>101</b>	<b>31,32</b>	<b>297,01</b>	<b>328,33</b>	<b>515,49</b>
661	Tržby z predaja cenných papierov a podielov	102				
662	Úroky	103		297,01	297,01	287,88
663	Kurzové zisky	104	16,10		16,10	197,96
664	Výnosy z precenenia cenných papierov	105				
665	Výnosy z dlhodobého finančného majetku	106				
666	Výnosy z krátkodobého finančného majetku	107				
667	Výnosy z derivátových operácií	108				
668	Ostatné finančné výnosy	109	15,22		15,22	29,65
	Podiel konsolidujúcej účtovnej jednotky na výsledku hospodárenia pridružených účtovných jednotiek verejnej správy	110				

Číslo účtu alebo skupiny	Výnosy, daň z príjmov a výsledok hospodárenia	Číslo riadku	2016			2015
			Hlavná činnosť	Podnikateľská činnosť	Spolu	
a	b	c	1	2	3	4
67	<b>Mimoriadne výnosy (r. 112 až r. 115)</b>	111				
672	Náhrady škôd	112				
674	Zúčtovanie rezerv	113				
678	Ostatné mimoriadne výnosy	114				
679	Zúčtovanie opravných položiek	115				
68	<b>Výnosy z transferov a rozpočtových príjmov v štátnych rozpočtových organizáciách a príspevkových organizáciách (r. 117 až r. 125)</b>	116	1 496 069 034,83		1 496 069 034,83	1 672 996 535,59
681	Výnosy z bežných transferov zo štátneho rozpočtu	117	1 441 626 636,86		1 441 626 636,86	1 456 880 336,64
682	Výnosy z kapitálových transferov zo štátneho rozpočtu	118	18 955 385,52		18 955 385,52	13 541 959,73
683	Výnosy z bežných transferov od ostatných subjektov verejnej správy	119	23 170,91		23 170,91	4 797,48
684	Výnosy z kapitálových transferov od ostatných subjektov verejnej správy	120	5 436,99		5 436,99	349,68
685	Výnosy z bežných transferov od Európskej únie	121	35 141 792,88		35 141 792,88	202 242 080,60
686	Výnosy z kapitálových transferov od Európskej únie	122	137,58		137,58	
687	Výnosy z bežných transferov od ostatných subjektov mimo verejnej správy	123	249 632,35		249 632,35	261 704,86
688	Výnosy z kapitálových transferov od ostatných subjektov mimo verejnej správy	124	66 841,74		66 841,74	65 306,60
689	Výnosy z odvodu rozpočtových príjmov	125				
69	<b>Výnosy z transferov a rozpočtových príjmov v obciach, vyšších územných celkoch a v rozpočtových organizáciách a príspevkových organizáciách zriadených obcou alebo vyšším územným celkom (r. 127 až r. 135)</b>	126				
691	Výnosy z bežných transferov z rozpočtu obce alebo z rozpočtu vyššieho územného celku v rozpočtových organizáciách a príspevkových organizáciách zriadených obcou alebo vyšším územným celkom	127				
692	Výnosy z kapitálových transferov z rozpočtu obce alebo z rozpočtu vyššieho územného celku v rozpočtových organizáciách a príspevkových organizáciách zriadených obcou alebo vyšším územným celkom	128				
693	Výnosy samosprávy z bežných transferov zo štátneho rozpočtu a od iných subjektov verejnej správy	129				
694	Výnosy samosprávy z kapitálových transferov zo štátneho rozpočtu a od iných subjektov verejnej správy	130				
695	Výnosy samosprávy z bežných transferov od Európskej únie	131				
696	Výnosy samosprávy z kapitálových transferov od Európskej únie	132				
697	Výnosy samosprávy z bežných transferov od ostatných subjektov mimo verejnej správy	133				
698	Výnosy samosprávy z kapitálových transferov od ostatných subjektov mimo verejnej správy	134				
699	Výnosy samosprávy z odvodu rozpočtových príjmov	135				
	<b>Účtová trieda 6 súčet (r. 066 + r. 070 + r. 075 + r. 080 + r. 084 + r. 091 + r. 101 + r. 111 + r. 116 + r. 126)</b>	136	1 661 774 843,08	5 896 881,83	1 667 671 724,91	1 732 370 909,82
	<b>Výsledok hospodárenia pred zdanením (r. 136 mínus r. 065) (+/-)</b>	137	-59 102 469,50	156 468,98	-58 946 000,52	-17 786 675,35
591	Splatná daň z príjmov	138		36 022,08	36 022,08	57 355,53
595	Dodatčne platená daň z príjmov	139				
	<b>Výsledok hospodárenia po zdanení r. 137 mínus (r. 138, r. 139) (+/-)</b>	140	-59 102 469,50	120 446,90	-58 982 022,60	-17 844 030,88
	z toho: pripadajúci na podiely iných účtovných jednotiek	141				

Poznámky konsolidovanej účtovnej závierky zostavenej k 31. decembru 2016

## I. VŠEOBECNÉ ÚDAJE

### 1. Identifikačné údaje konsolidujúcej účtovnej jednotky

**Názov konsolidujúcej účtovnej jednotky:** Ministerstvo práce, sociálnych vecí a rodiny Slovenskej republiky  
**Sídlo konsolidujúcej účtovnej jednotky:** Špitálska 4, 6, 8, 816 43 Bratislava  
**IČO konsolidujúcej účtovnej jednotky:** 00681156  
**Dátum založenia/zriadenia konsolidujúcej účtovnej jednotky:** 1. 7. 1990

Konsolidovaná účtovná závierka konsolidovaného celku Ministerstva práce, sociálnych vecí a rodiny Slovenskej republiky (ďalej len „MPSVR SR“ resp. „ministerstvo“) bola zostavená v súlade so zákonom č. 431/2002 Z. z. o účtovníctve v znení neskorších predpisov a v súlade s Opatrením Ministerstva financií Slovenskej republiky (ďalej len „MF SR“) zo dňa 17. decembra 2008 č. MF/27526/2008 – 31, ktorým sa ustanovujú podrobnosti o metódach a postupoch konsolidácie vo verejnej správe a podrobnosti o usporiadaní a označovaní položiek konsolidovanej účtovnej závierky vo verejnej správe v znení opatrenia MF SR z 9. decembra 2009 č. MF/22110/2009-31, opatrenia MF SR z 11. decembra 2013 č. MF/19567/2013-31 a opatrenia MF SR z 10. decembra 2014 č. MF/21230/2014-31.

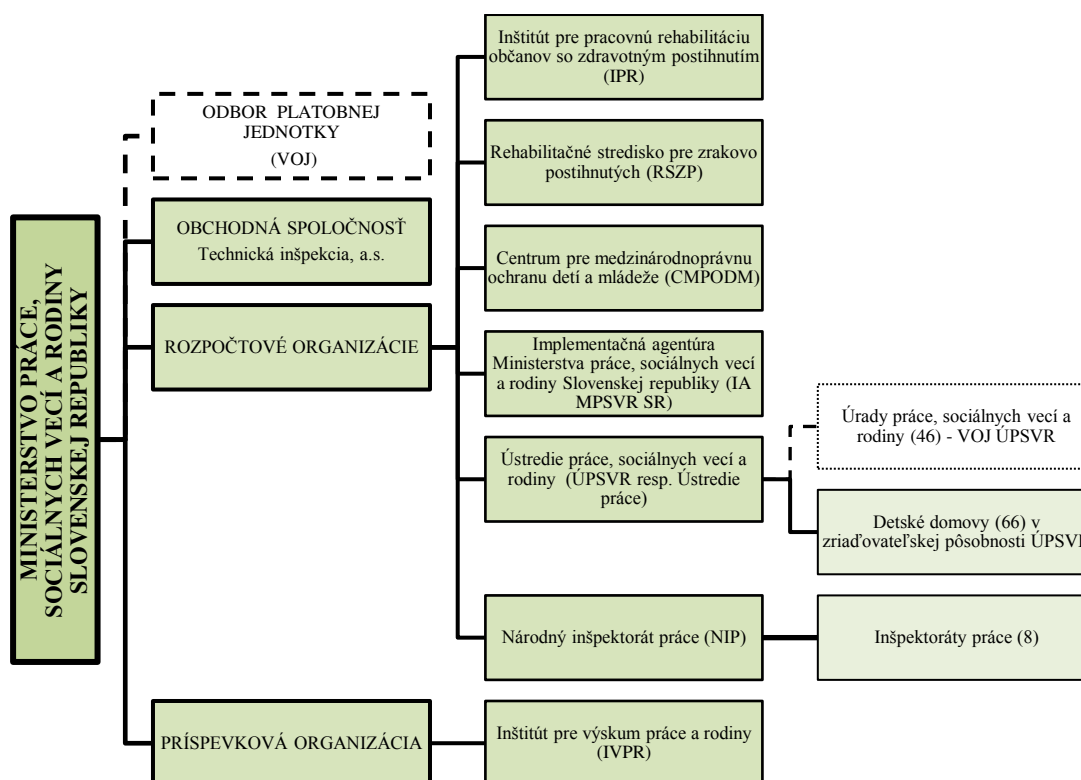
Konsolidovaná účtovná závierka a konsolidovaná výročná správa je sprístupnená k nahliadnutiu v sídle konsolidujúcej účtovnej jednotky MPSVR SR a je zverejnená v registri účtovných závierok ([www.registeruz.sk](http://www.registeruz.sk)).

Deň, ku ktorému bola zostavená konsolidovaná účtovná závierka (31. 12. 2016) je zhodný s dňom, ku ktorému bola zostavená individuálna účtovná závierka konsolidovaných účtovných jednotiek a konsolidujúcej účtovnej jednotky.

### 2. Informácie o konsolidovanom celku

**Konsolidovaný celok MPSVR SR k 31. 12. 2016 pozostáva** z 83 organizácií. Tvorí ho materská účtovná jednotka MPSVR SR a 82 dcérskych účtovných jednotiek (80 štátnych rozpočtových organizácií, 1 štátna príspevková organizácia a 1 obchodná spoločnosť so 100 % majetkovou účasťou štátu – Technická inšpekcia, a. s.). Identifikačné údaje všetkých účtovných jednotiek konsolidovaného celku MPSVR SR sú uvedené v *Tabuľke č. 1 – Údaje o konsolidovanom celku* tabuľkovej časti poznámok konsolidovanej účtovnej závierky, pričom schéma organizačnej štruktúry konsolidovaného celku MPSVR SR je uvedená nižšie. V súlade s § 22, ods. 10 zákona č. 431/2002 Z. z. o účtovníctve v z. n. p. do konsolidovaného celku verejnej správy nebola zahrnutá dcérska obchodná spoločnosť Technickej inšpekcie, a. s. s názvom TI China Daou Technology Consulting Co., Ltd. so sídlom v Šanghaji (Čína).

Schéma 1 Organizačná štruktúra konsolidovaného celku MPSVR SR




Poznámky konsolidovanej účtovnej závierky zostavenej k 31. decembru 2016

3. Informácie o organizačnej štruktúre a hlavných predstaviteľoch konsolidujúcej účtovnej jednotky

Minister (meno, priezvisko, titul): Ján RICHTER, JUDr.  
 Štátny tajomník (meno, priezvisko, titul): Ivan ŠVEJNA, Ing.  
 Štátny tajomník (meno, priezvisko, titul): Branislav ONDRUŠ, Mgr.  
 Vedúci služobného úradu (meno, priezvisko, titul): Jozef VANČO, Ing.

Konsolidovaný celok mal v roku 2016 priemerne 13 835,80 zamestnancov, z toho ríadiacich pracovníkov 895. Organizačná štruktúra konsolidujúcej účtovnej jednotky (MPSVR SR) je uvedená nižšie.

Schéma 2 Organizačná štruktúra konsolidujúcej účtovnej jednotky (MPSVR SR)



## Poznámky konsolidovanej účtovnej závierky zostavenej k 31. decembru 2016

### 4. Zmena konsolidovaného celku

V roku 2016 nenastala žiadna zmena konsolidovaného celku MPSVR SR.

Individuálna účtovná závierka k 31. 12. 2016, 83 organizácií patriacich do konsolidovaného celku MPSVR SR vrátane materskej účtovnej jednotky (MPSVR SR) bola zostavená za predpokladu nepretržitého pokračovania týchto účtovných jednotiek vo svojej činnosti.

### 5. Informácie o výsledku hospodárenia z dôvodu predaja majetku medzi účtovnými jednotkami konsolidovaného celku MPSVR SR

V priebehu účtovného obdobia roku 2016 sa medzi účtovnými jednotkami konsolidovaného celku MPSVR SR neuskutočnil nákup, resp. predaj majetku.

### 6. Informácie o účtovných zásadách a účtovných metódach

Rozpočtové organizácie (RO) a príspevková organizácia (PO), ktoré sú dcérskymi účtovnými jednotkami MPSVR SR a MPSVR SR ako materská účtovná jednotka, v roku 2016 postupovali v súlade so zákonom č. 431/2002 Z. z. o účtovníctve v z. n. p. a Opatrením MF SR č. MF/16786/2007-31, ktorým sa ustanovujú podrobnosti o postupoch účtovania a rámcovej účtovej osnove pre rozpočtové organizácie, príspevkové organizácie, štátne fondy, obce a vyššie územné celky v z. n. p. Finančné výkazy predkladali v súlade s Opatrením MF SR č. MF/21513/2012-31, ktorým sa ustanovuje usporiadanie, obsahové vymedzenie, spôsob, termín a miesto predkladania informácií z účtovníctva a údajov potrebných na účely hodnotenia plnenia rozpočtu verejnej správy v z. n. p. Individuálnu účtovnú závierku zostavili a predložili v zmysle Opatrenia MF SR č. MF/25755/2007-31, ktorým sa ustanovujú podrobnosti o usporiadaní, označovaní a obsahovom vymedzení položiek individuálnej účtovnej závierky, termíny a miesto predkladania účtovnej závierky pre rozpočtové organizácie, príspevkové organizácie, štátne fondy, obce a vyššie územné celky v z. n. p. Technická inšpekcia, a. s., ako obchodná spoločnosť, postupovala pri vedení účtovníctva podľa Opatrenia MF SR č. 19930/2015-74, ktorým sa mení a dopĺňa opatrenie MF SR č. 23054/2002-92, ktorým sa ustanovujú podrobnosti o postupoch účtovania a rámcovej účtovej osnove pre podnikateľov účtujúcich v systave podvojného účtovníctva v z. n. p. a predložila svoju individuálnu účtovnú závierku v súlade s Opatrením MF SR č. 23377/2014-74, ktorým sa ustanovujú podrobnosti o individuálnej účtovnej závierke na zverejnenie pre veľké účtovné jednotky a subjekty verejného záujmu v z. n. p.

V nadväznosti na odporúčania nezávislých audítorov na vykonanie prepočtu odpisov dlhodobého majetku v správe organizácií tvoriacich konsolidovaný celok MPSVR SR sa v roku 2016 dokončil spätný prepočet odpisov dlhodobého majetku evidovaného na účte 021 – Stavby podľa ich reálnej ekonomickej životnosti vo všetkých organizáciách tvoriacich konsolidovaný celok MPSVR SR.

Celková suma prepočítaných odpisov bola vo výške 19 759 409,87 €, ÚPSVR a jednotlivé úrady práce (12 765 057,47 €), detské domovy (5 009 705,80 €), MPSVR SR (742 016,01 €), IPR (526 617,38 €), RSZP (215 475,03 €) a NIP spolu s Inšpektorátom práce Košice a Inšpektorátom práce Trenčín (500 538,18 €).

Zmena obsahovej náplne a spôsobu účtovania na účte 428 – Výsledok hospodárenia minulých rokov predovšetkým vo väzbe na úpravu záväzku z odvodu príjmov a v dôsledku tvorby, zúčtovania, resp. korekcie opravných položiek k pohľadávkam na základe usmernenia MF SR. Zmena účtovania sa premietla na DAL strane účtu 589 – Náklady z budúceho odvodu príjmov do rozpočtu zriaďovateľa – predpis.

Zmena predpisu pohľadávky za SŽP voči CO do výnosov na účet 648 – Ostatné výnosy z prevádzkovej činnosti, v dôsledku spustenia 3. programového obdobia, bola v sume 121 761 973,51 €. Predpis pohľadávky za SŽP voči CO za 2. programové obdobie bol účtovaný na účte 685 – Výnosy z bežných transferov od Európskych spoločenstiev.

Účtovníctvo sa vedie na základe dodržania časovej a vecnej súvislosti nákladov a výnosov – akruálny princíp. Za základ sa berú všetky náklady a výnosy, ktoré sa vzťahujú na účtovné obdobie bez ohľadu na dátum ich platenia.

Pri oceňovaní majetku a záväzkov sa uplatňuje zásada opatrnosti, t.j. berú sa za základ všetky riziká, straty a zníženia hodnoty, ktoré sa týkajú majetku a záväzkov a sú známe ku dňu, ku ktorému sa zostavuje účtovná závierka.

Pohľadávky a záväzky sa v súvahe vykazujú ako dlhodobé alebo krátkodobé podľa zostatkovej doby splatnosti ku dňu, ku ktorému sa zostavuje účtovná závierka. Časť dlhodobej pohľadávky a časť dlhodobého záväzku, ktorých splatnosť nie je dlhšia ako jeden rok odo dňa, ku ktorému sa zostavuje účtovná závierka, sa vykazuje v súvahe ako krátkodobá pohľadávka alebo krátkodobý záväzok.

Účtovné jednotky kapitoly MPSVR SR poskytujú svojim zamestnancom rôzne typy zamestnaneckých požitkov vyplývajúcich z Kolektívnej zmluvy vyššieho stupňa, kolektívnych zmlúv jednotlivých účtovných jednotiek a z relevantnej legislatívy. MF SR vytvorilo metodický rámec využiteľný pre výpočet rezervy na odchodné a iné zamestnanecké požitky podľa kolektívnych zmlúv jednotne pre všetky kapitoly štátneho rozpočtu. V súlade so zákonom č. 431/2002 Z. z. o účtovníctve v z. n. p. a opatrením MF SR z 8. augusta 2007 č. MF/16786/2007-31, ktorým sa ustanovujú podrobnosti o postupoch účtovania a rámcovej účtovej osnove pre rozpočtové organizácie, príspevkové organizácie, štátne fondy, obce a vyššie územné celky v z. n. p. je táto rezerva od r. 2015 centrálné vypočítaná MF SR a zároveň sumárne zaúčtovaná a vykazovaná v Súhrnnej účtovnej závierke verejnej správy.

## Poznámky konsolidovanej účtovnej závierky zostavenej k 31. decembru 2016

### a) Dlhodobý nehmotný a dlhodobý hmotný majetok

Dlhodobý majetok obstaraný kúpou sa oceňuje obstarávacou cenou, ktorá zahŕňa cenu obstarania a náklady súvisiace s obstaraním (clo, prepravu, montáž, poisťné a pod.). Súčasťou obstarávacej ceny dlhodobého hmotného a nehmotného majetku nie sú úroky z úverov. Zľava z ceny, ktorú poskytol dodávateľ k majetku, sa účtuje ako zníženie nákladov na predaný alebo spotrebovaný majetok.

Hodnota obstarávaného dlhodobého hmotného majetku, ktorý sa používa, sa trvalo zníži o oprávky, ktoré zodpovedajú výške opotrebenia majetku. O opravných položkách sa účtuje v prípade prechodného zníženia hodnoty majetku ku dňu, ku ktorému sa zostavuje účtovná závierka.

Dlhodobý majetok vytvorený vlastnou činnosťou sa oceňuje vlastnými nákladmi. Za vlastné náklady sa považujú všetky priame náklady vynaložené na výrobu alebo inú činnosť a všetky nepriame náklady vzťahujúce sa na výrobu alebo inú činnosť.

Dlhodobý majetok nadobudnutý bezodplatným prevodom pri splynutí, zlúčení, rozdelení alebo pri prevode správy sa oceňuje cenou, v ktorej sa doteraz viedol v účtovníctve. Ak cenu nie je možné zistiť, oceňuje sa reálnou hodnotou. Dlhodobý nehmotný a hmotný majetok obstaraný iným spôsobom (napr. bezodplatne nadobudnutý majetok, delimitovaný, novo zistený majetok pri inventarizácii) sa oceňuje reálnou hodnotou.

Dlhodobý nehmotný majetok a dlhodobý hmotný majetok odpisovaný sa odpisuje podľa odpisového plánu, ktorý bol zostavený na základe predpokladanej doby jeho používania a predpokladaného priebehu jeho morálneho a fyzického opotrebenia. Účtovná jednotka odpisuje majetok na základe zákona č. 431/2002 Z. z. o účtovníctve v z. n. p. a účtuje o účtovných odpisoch.

### b) Dlhodobý finančný majetok

Finančné investície, cenné papiere a majetkové účasti sa oceňujú obstarávacou cenou, vrátane nákladov súvisiacich s obstaraním (provízie maklérom, poplatky burze).

### c) Zásoby

Zásoby nakupované sa oceňujú obstarávacou cenou, ktorá zahŕňa cenu obstarania a náklady súvisiace s obstaraním (clo, dovoznú prirážku, prepravu, poisťné, provízie, skonto a pod.). Úroky z cudzích zdrojov nie sú súčasťou obstarávacej ceny. Nakupované zásoby sú oceňované váženým aritmetickým priemerom z obstarávacích cien. Technická inšpekcia, a. s. pri ocenení úbytku rovnakého druhu zásob používa metódu FIFO. Účtovanie obstarania a úbytku zásob sa vykonáva spôsobom A. Zásoby vytvorené vlastnou činnosťou sa oceňujú vlastnými nákladmi. Zásoby získané darovaním alebo delimitáciou sa oceňujú reálnou hodnotou. Toto ocenenie sa upravuje o zníženie hodnoty zásob.

### d) Pohľadávky

Pohľadávky pri ich vzniku sa oceňujú menovitou hodnotou. Pohľadávky pri odplatnom nadobudnutí alebo pohľadávky nadobudnuté vkladom do základného imania sa oceňujú obstarávacou cenou, t.j. vrátane nákladov súvisiacich s obstaraním. Opravná položka sa vytvára napr. k pohľadávkam po splatnosti a nedobytným pohľadávkam, kde existuje riziko nevykonalosti pohľadávok.

### e) Finančné účty

Peňažné prostriedky a ceniny sa oceňujú menovitou hodnotou.

### f) Náklady budúcich období a príjmy budúcich období

Náklady budúcich období a príjmy budúcich období sú vykázané vo výške, ktorá je potrebná na dodržanie zásady vecnej a časovej súvislosti s účtovným obdobím.

### g) Rezervy

Rezervy sú záväzky s neurčitým časovým vymedzením alebo výškou a oceňujú sa v očakávanej výške záväzku. V účtovnej závierke sa tvoria rezervy na prebiehajúce a hroziace súdne spory, na nevyfakturované dodávky a služby a iné (napr. na náklady na overenie účtovnej závierky a výročnej správy týkajúcej sa vykazovaného účtovného obdobia, na pokuty a penále, na mzdy na dovolenku vrátane sociálneho zabezpečenia, na odmeny a prémie, na odchodné zamestnancom, na odmeny členom orgánov účtovnej jednotky).

### h) Záväzky

Záväzky sa pri ich vzniku oceňujú menovitou hodnotou a pri ich prevzatí sa oceňujú obstarávacou cenou. Ak sa pri inventarizácii zistí, že suma záväzkov je iná ako ich výška v účtovníctve, uvedú sa záväzky v účtovníctve a v účtovnej závierke v tomto zistenom ocenení.

### i) Výdavky budúcich období a výnosy budúcich období

Výdavky budúcich období a výnosy budúcich období sú vykázané vo výške, ktorá je potrebná na dodržanie zásady vecnej a časovej súvislosti s účtovným obdobím.

## Poznámky konsolidovanej účtovnej závierky zostavenej k 31. decembru 2016

### j) Cudzia mena

Majetok a záväzky vyjadrené v cudzej mene sa prepočítavajú na slovenskú menu euro referenčným výmenným kurzom určeným a vyhláseným Európskou centrálnou bankou alebo Národnou bankou Slovenska v deň predchádzajúci dňu uskutočnenia účtovného prípadu alebo v iný deň, ak to ustanovuje osobitný predpis, resp. v deň, ku ktorému sa zostavuje účtovná závierka.

### k) Daň z príjmov splatná

Podľa zákona o dani z príjmov sa splatné dane z príjmov určujú z účtovného zisku pri sadzbe 22 % po úpravách o niektoré položky na daňové účely. Plateľcom dane z príjmov je z konsolidovaného celku MPSVR SR Technická inšpekcia, a. s.

### l) Daň z príjmov odložená

O odloženej dani z príjmov účtuje z konsolidovaného celku MPSVR SR len Technická inšpekcia, a. s. pri dočasných rozdieloch medzi účtovnou hodnotou majetku a záväzkov vykázanou v súvahe a ich daňovou základňou. Pri určení výšky odloženej dane z príjmov sa použila sadzba dane z príjmov vo výške 21 %, ktorá bude platná v roku 2017, kedy môže prísť k zmene výšky odloženej dane v súvislosti so zmenami v položkách, ku ktorým bola odložená daň počítaná.

### m) Daň z pridanej hodnoty (DPH)

RO/PO a MPSVR SR nie sú platiteľmi dane z pridanej hodnoty. V prípadoch, keď dodávateľia sú platiteľmi DPH, fakturovaná DPH je súčasťou ocenenia dlhodobého majetku, zásob, nákladov. Technická inšpekcia, a. s. je platiteľom DPH. Od 1. 1. 2011 v záujme zabezpečenia správneho postupu pri uplatňovaní zákona č. 222/2004 Z. z. o dani z pridanej hodnoty v z. n. p. a podľa Metodického usmernenia MF SR č. MF/9147/2011-73 pre právnické osoby, ktoré nie sú zdaniteľnými osobami a sú registrované pre daň z pridanej hodnoty podľa § 7 zákona č. 222/2004 Z. z. o dani z pridanej hodnoty v z. n. p., RO a PO patriace do konsolidovaného celku MPSVR SR boli zaregistrované pre daň podľa § 7 zákona č. 222/2004 Z. z. o dani z pridanej hodnoty v z. n. p. Vznikla im teda povinnosť zdaníť v tuzemsku každý nadobudnutý tovar a službu z iného členského štátu EÚ (samozdanie), podať daňové priznanie k dani z pridanej hodnoty a daň odvieť do štátneho rozpočtu. Nemajú však postavenie platiteľa dane, a preto daň vzťahujúcu sa na nadobudnutý tovar nemajú právo odpočítať.

### n) Výnosy

Tržby za vlastné výkony a tovar neobsahujú DPH. Sú tiež znížené o zľavy a zrážky (rabaty, bonusy, skontá, dobropisy a pod.) bez ohľadu na to, či zákazník mal vopred na zľavu nárok, alebo či ide o dodatočne uznanú zľavu. Tržby sú účtované ku dňu splnenia dodávky alebo služby.

## II. INFORMÁCIE O METÓDACH A POSTUPOCH KONSOLIDÁCIE

### 1. Informácie o použitých metódach konsolidácie

#### **Konsolidovaný celok MPSVR SR tvorí:**

*Materská účtovná jednotka:* MPSVR SR, ako správca kapitoly štátneho rozpočtu, ktorý má v zriaďovateľskej pôsobnosti 80 RO, 1 PO a 1 obchodnú spoločnosť podľa § 22 ods. 4 zákona č. 431/2002 Z. z. o účtovníctve v z. n. p. – Technickú inšpekciu, a. s., za ktorú ako akcionár so 100%-nou majetkovou účasťou štátu, zabezpečuje výkon práv a povinností štátu.

*Dcérske účtovné jednotky:* RO (Ústredie práce, sociálnych vecí a rodiny, detské domovy v zriaďovateľskej pôsobnosti Ústredia práce, Národný inšpektorát práce, inšpektoráty práce, Implementačná agentúra Ministerstva práce, sociálnych vecí a rodiny Slovenskej republiky, Rehabilitačné stredisko pre zrakovo postihnutých, Inštitút pre pracovnú rehabilitáciu občanov so zdravotným postihnutím, Centrum pre medzinárodnoprávnu ochranu detí a mládeže), PO (Inštitút pre výskum práce a rodiny) a obchodná spoločnosť (Technická inšpekcia, a. s.).

*Konsolidujúca účtovná jednotka:* MPSVR SR

*Konsolidované účtovné jednotky:* RO, PO a obchodná spoločnosť v správe kapitoly MPSVR SR

*Dcérske účtovné jednotky* boli zahrnuté do konsolidovaného celku MPSVR SR v plnej miere použitím **metód úplnej konsolidácie**. Uplatnili sa také metódy a postupy konsolidácie, aby sa v konsolidovanom celku MPSVR SR zabezpečili rovnaké spôsoby oceňovania majetku a záväzkov, prepočtu cudzích mien na eurá. Uplatnili sa rovnorodé požiadavky na rozsah a úpravu údajov konsolidovanej účtovnej závierky MPSVR SR. Všetky dcérske účtovné jednotky predložili potrebné údaje zo svojho účtovníctva v zmysle **Metodického pokynu k štruktúre údajov z účtovníctva účtovnej jednotky zahrnutej do konsolidovanej účtovnej závierky kapitoly štátneho rozpočtu a konsolidovanej účtovnej závierky ústrednej správy podľa § 22a zákona č. 431/2002 Z. z. o účtovníctve – Konsolidačný balík**. Technická inšpekcia, a. s. z dôvodu, že ako obchodná spoločnosť postupuje pri vedení účtovníctva podľa postupov účtovania pre podnikateľský sektor, použila pri predložení potrebných údajov zo svojho účtovníctva „Prevodový mostík ku konsolidačnému balíku podnikateľa“ (tzv. konverznú základňu). Použitím tohto prevodového mostíka vykázala táto obchodná spoločnosť údaje zo svojho účtovníctva tak, ako keby aj ona postupovala pri vedení účtovníctva podľa postupov platných pre rozpočtové organizácie, príspevkové organizácie, štátne fondy, obce a vyššie územné celky. Týmto spôsobom sa zabezpečila rovnorodá údajová základňa pripravená pre agregáciu údajov za konsolidovaný celok MPSVR SR.

Konsolidovaná účtovná závierka MPSVR SR bola zostavená **metódou úplnej konsolidácie**. Použitím metódy úplnej konsolidácie sa do konsolidovanej účtovnej závierky MPSVR SR zahrnuli údaje z účtovných závierok dcérskych účtovných jednotiek. **Konsolidácia metódou úplnej konsolidácie pozostávala z:**

## Poznámky konsolidovanej účtovnej závierky zostavenej k 31. decembru 2016

- a) **konsolidácie kapitálu** – pri konsolidácii kapitálu sa eliminovala účtovná hodnota podielov materskej účtovnej jednotky (MPSVR SR) na dcérskej účtovnej jednotke (Technická inšpekcia, a. s.) patriacich materskej účtovnej jednotke s tou časťou majetku a záväzkov dcérskej účtovnej jednotky, ktorá na tieto podiely pripadá. Konkrétne sa eliminovala hodnota Podielových cenných papierov a podielov v dcérskej účtovnej jednotke (účet 061) u MPSVR SR v sume 2 049 293 €, so základným imaním Technickej inšpekcie, a. s. Prvá konsolidácia kapitálu sa vykonala k 1. 1. 2009. Výnosy z vyplatených dividend sa eliminovali v sume 27 183,67 €.
- b) **konsolidácie pohľadávok a záväzkov** – pri konsolidácii pohľadávok a záväzkov sa vylúčili všetky vzťahy v rámci konsolidovaného celku MPSVR SR, ktoré mali charakter pohľadávok a časového rozlíšenia na strane majetku a rezerv, záväzkov a časového rozlíšenia na strane záväzkov.
- c) **konsolidácie nákladov a výnosov** – pri konsolidácii nákladov a výnosov sa vylúčili všetky náklady a výnosy, ktoré vyplývali z operácií v rámci konsolidovaného celku MPSVR SR.

*Konsolidácia medzivýsledku, resp. konsolidácia výsledku hospodárenia v položkách majetku*, pri ktorej sa vylučuje kladný alebo záporný výsledok hospodárenia z operácií v rámci konsolidovaného celku MPSVR SR, nebola relevantná, nakoľko nedošlo k takej hospodárskej operácii medzi účtovnými jednotkami patriacimi do konsolidovaného celku MPSVR SR, pri ktorej by vznikal kladný alebo záporný výsledok hospodárenia (medzivýsledok).

Po agregovaní individuálnych dát za bežné účtovné obdobie pre účtovné jednotky patriace do konsolidovaného celku MPSVR SR, pri zachovaní postupnosti krokov metódy úplnej konsolidácie, boli vykonané **eliminačné (konsolidačné) úpravy v Súvahe na strane aktív aj pasív a vo Výkaze ziskov a strát**, čím sa získali očistené dáta za bežné účtovné obdobie za konsolidovaný celok MPSVR SR. Konsolidačné úpravy sa vykonali z dôvodu zmeny konsolidovaného celku, doúčtovania pohľadávok/záväzkov a nákladov/výnosov s vplyvom na výsledok hospodárenia, časového rozlíšenia transferov, eliminácie pohľadávok a záväzkov, eliminácie transferov, konsolidácie kapitálu, eliminácie opravných položiek k pohľadávkam a eliminácie rezerv, eliminácie dividend, eliminácie daní v pohľadávkach/záväzkoch, resp. nákladoch/výnosoch, reklasifikácie nákladov/výnosov a pohľadávok/záväzkov medzi účtami hlavnej knihy, eliminácie nákladov/výnosov a ostatného zúčtovania po konsolidácii kapitálu.

**Doúčtovanie pohľadávok/záväzkov s vplyvom na výsledok hospodárenia** bolo v celkovom objeme 49 076,23 €. Zároveň došlo k doúčtovaniu pohľadávok z nedaňových rozpočtových príjmov (15 335,32 €) predovšetkým na Ústredí práce v celkovej sume 15 495,00 € (predpis pohľadávok za neplnenie povinného podielu zamestnávania občanov so zdravotným postihnutím, o ktorých sa príslušný úrad práce dozvie pri predložení „Ročného výkazu o plnení povinného podielu zamestnávania občanov so zdravotným postihnutím“ zamestnávateľom do 31. marca nasledujúceho kalendárneho roka za predchádzajúci kalendárny rok na úrad práce v územnom obvode ktorého má sídlo). Náklady budúcich období sa predpísali v celkovej sume 33 717,44 € s najväčším podielom Ústredia práce (32 692,54 €) z dôvodu časového rozlíšenia nákladov na poštové služby (dobitie tzv. frankovacieho stroja) a na MPSVR SR vo výške 1 000,00 €. V rámci pasív konsolidovanej účtovnej závierky kapitoly MPSVR SR za rok 2016 predstavovala najvýznamnejšiu položku zrušená dlhodobá rezerva na prebiehajúci a hrozíaci súdny spor vo výške 55 000,00 €, nakoľko zaniklo riziko možného budúceho plnenia s vplyvom na výsledok hospodárenia bežného účtovného obdobia ako storno nákladu na účte 553 – Tvorba ostatných rezerv z prevádzkovej činnosti. Jednalo sa o žalobu MPSVR SR chronicky chorou osobou. Taktiež na účte 326 – Nevyfakturované dodávky bola doúčtovaná suma 1 402,60 €, ktorá bola tvorená z faktúry za poštové služby za obdobie 12/2016 Inšpektorátom práce Banská Bystrica v sume 1 197,40 € a faktúry za telekomunikačné služby za obdobie 12/2016 CPMODM v sume 205,20 € súvzťažne s účtom 518 – Ostatné služby.

**Pohľadávky/záväzky boli eliminované** v rámci aktív v celkovej sume – 420 832,64 € a na strane pasív v celkovej sume – 420 832,64 €, z čoho je eliminácia iných pohľadávok a iných záväzkov predovšetkým z dôvodu odúčtovania vzájomných pohľadávok/záväzkov medzi MPSVR SR a Ústredím práce z titulu nezrovnalostí v sume – 397 366,08 € a MPSVR SR a IA MPSVR SR v sume 18 008,59 €.

**V položkách súvahy došlo k eliminácii transferov** v sume – 130 927 164,66 €, pri ktorom došlo k vylúčeniu vzájomných transakcií vyplývajúcich z poskytnutých kapitálových transferov RO/PO a nepoužitých bežných transferov PO na účtoch Zúčtovanie transferov zo štátneho rozpočtu v rámci konsolidovaného celku (účet 356) a Zúčtovanie transferov štátneho rozpočtu (účet 353).

V rámci **konsolidácie kapitálu** sa eliminovala účtovná hodnota podielov MPSVR SR ako materskej účtovnej jednotky na dcérskej účtovnej jednotke Technická inšpekcia, a. s. s tou časťou majetku a záväzkov dcérskej účtovnej jednotky, ktorá na tieto podiely pripadá. V súvahe sa eliminovala hodnota Podielových cenných papierov a podielov v dcérskej účtovnej jednotke (účet 061) u MPSVR SR v sume 2 049 293 €, so základným imaním dcérskej obchodnej spoločnosti.

**Výnosy z vyplatených dividend sa eliminovali** v sume 27 183,67 € vylúčením výnosu z dlhodobého finančného majetku na strane MPSVR SR a nevysporiadaného výsledku hospodárenia minulých rokov na strane Technickej inšpekcie, a. s.

**Opravné položky k pohľadávkam a rezervy** v rámci konsolidovaného celku MPSVR SR boli eliminované v celkovej sume 465,19 €, pričom sa týkali ostatných krátkodobých rezerv z prevádzkovej činnosti.

**K reklasifikácii nákladov/výnosov a pohľadávok/záväzkov medzi účtami hlavnej knihy** došlo v položkách aktív medzi účtami 316 – Pohľadávky z nedaňových rozpočtových príjmov a 378 – Iné pohľadávky v celkovej sume 171,38 € z dôvodu reklasifikácie pohľadávky vymoženej poverenou osobou (Slovenská konsolidačná, a. s.) na základe Zmluvy o vymáhaní pohľadávky štátu uzatvorenej v súlade s § 16 zákona č. 374/2014 Z. z. o pohľadávkach štátu a o zmene a doplnení niektorých zákonov v z. n. p. medzi Ústredím práce (príslušný úrad práce) a Slovenskou konsolidačnou, a. s.

Na Inštitúte pre pracovnú rehabilitáciu občanov so zdravotným postihnutím došlo k reklasifikácii v položkách pasív medzi účtami 326 – Nevyfakturované dodávky a 345 – Ostatné dane a poplatky v sume 431,34 € z dôvodu chybného zápisu predpisu záväzku dane voči hlavnému mestu SR Bratislava. A taktiež preúčtovanie chybné zaúčtovaného záväzku v Detskom domove

## Poznámky konsolidovanej účtovnej závierky zostavenej k 31. decembru 2016

Nová Baňa voči Všeobecnej zdravotnej poisťovni, a. s. z účtu 331 – Zamestnanci na účet 336 – Zúčtovanie s orgánmi sociálneho poistenia a zdravotného poistenia v sume 456,62 €.

V rámci nákladov k najvýznamnejším reklasifikáciám došlo na Inšpektoráte práce Bratislava preúčtovaním pokuty za neplnenie povinného podielu zamestnávania občanov so zdravotným postihnutím z účtu 518 – Ostatné služby v sume 1 019,00 € na účet 545 – Ostatné pokuty, penále a úroky z omeškania. Preúčtovanie sumy 5 275,44 € IPR z účtu 518 – Ostatné služby na účet 538 – Ostatné dane a poplatky voči hlavnému mestu SR Bratislava. ÚPSVR reklasifikoval sumu 3 798,96 € z účtu 518 – Ostatné služby a z účtu 502 – Spotreba energie sumu 40,86 € na účet 553 – Tvorba ostatných rezerv z prevádzkovej činnosti. IVPR preúčtoval sumu 3 009,19 € z účtu 518 – Ostatné služby na účet 553 – Tvorba ostatných rezerv z prevádzkovej činnosti.

V rámci výnosov sa v Detskom domove Piešťany reklasifikoval výnos z titulu preplatku z Ročného zúčtovania zdravotného poistenia za rok 2015 z účtu 681 – Výnosy z bežných transferov zo štátneho rozpočtu na účet 648 – Ostatné výnosy z prevádzkovej činnosti v sume 1 062,59 €.

**Vzájomné náklady a výnosy** medzi subjektmi patriacimi do konsolidovaného celku MPSVR SR boli vylúčené v celkovej sume -617 295,14 € v nákladoch, v sume -624 375,57 € vo výnosoch, s vplyvom na výsledok hospodárenia v celkovej sume -7 080,43 €. Uvedené eliminačné operácie sa týkali nasledovných skupín nákladov: spotrebované nákupy (-45 781,63 €), služby (-80 859,59 €), ostatné náklady na prevádzkovú činnosť (-490 653,92 €) a výnosov: tržby za vlastné výkony a tovar (-2 659,56 €), ostatné výnosy z prevádzkovej činnosti (-621 716,01 €). V najväčšej miere boli eliminované ostatné náklady na prevádzkovú činnosť (-475 444,92 €) a ostatné výnosy z prevádzkovej činnosti (-606 452,07 €), ktoré vyplývali napr. z úhrad nezrovnalostí a odvodu vratiek voči PJ MPSVR SR ako aj z úhrad nákladov za prenajaté priestory v budove MPSVR SR a s tým súvisiace prevádzkové náklady.

**Eliminácia daní v nákladoch/výnosoch** v celkovej sume -7 080,43 € súvisela s refundáciou alikvotných nákladov za prenajaté priestory za predchádzajúce účtovné obdobie a týkala sa dane z nehnuteľnosti (-4 573,32 €) a ostatných daní a poplatkov – poplatky za komunálny odpad (-2 507,11 €).

**Dividendy boli eliminované** v celkovej sume 27 183,67 € a týkali sa vyplatených dividend Technickou inšpekciou, a. s. z prerozdeleného výsledku jej hospodárenia za rok 2015.

**Ostatné zúčtovanie po konsolidácii kapitálu** súvisí s preúčtovaním zákonného rezervného fondu (-284 233,93 €) a ostatných fondov (-238 845,09 €) na nevysporiadaný výsledok hospodárenia minulých rokov (523 079,02 €).

### III. INFORMÁCIE O ÚDAJOCH NA STRANE AKTÍV A PASÍV SÚVAHY

Konsolidovaná účtovná závierka konsolidovaného celku MPSVR SR bola k 31. decembru 2016 zostavená ôsmykrát. Všetky informácie o stave majetku a záväzkov konsolidovaného celku k 1. januáru 2016 predstavujú konsolidované hodnoty majetku a záväzkov na základe konsolidovanej účtovnej závierky k 31. 12. 2015 za podmienok zachovania princípu bilančnej kontinuity. Porovnateľné údaje v prípade nákladov a výnosov roku 2015 sú v konsolidovanej účtovnej závierke konsolidovaného celku MPSVR SR k 31. 12. 2016 uvedené v konsolidovanom výkaze ziskov a strát v stĺpci 4 za bezprostredne predchádzajúce účtovné obdobie.

#### 1. Dlhodobý majetok

**Zostatková hodnota dlhodobého hmotného, nehmotného a finančného majetku** v správe konsolidovaného celku MPSVR SR predstavuje sumu 165 983 953,16 € z čoho je hodnota dlhodobého nehmotného majetku 20 306 686,37 €, dlhodobého hmotného majetku 145 560 093,94 € a dlhodobého finančného majetku 117 172,85 €. Jednotlivé položky majetku predstavujú: stavby (107 219 504,13 €), softvér (16 781 175,36 €), samostatné hnutelné veci a súbory hnutelných vecí (17 394 261,62 €), pozemky (14 030 789,42 €), umelecké diela a zbierky (121 288,39 €), ocniteľné práva (3 523 917,65 €), dopravné prostriedky (3 371 702,43 €), drobný dlhodobý hmotný majetok (2 378 068,68 €), ostatný dlhodobý hmotný majetok (328 580,66 €), obstaranie dlhodobého hmotného majetku (715 898,61 €) a dlhodobého nehmotného majetku (1 593,36 €). Najväčší objem dlhodobého majetku v netto vyjadrení podľa organizácií malo v správe Ústredie práce (81 451 690,45 €), MPSVR SR (32 112 651,71 €), IPR (6 332 748,06 €) a Detský domov Studienka (3 054 420,03 €). Dlhodobý majetok v netto sume v správe rozpočtových organizácií v zriaďovateľskej pôsobnosti MPSVR SR je v objeme 165 655 198,30 €, v správe príspevkovej organizácie v zriaďovateľskej pôsobnosti MPSVR SR v objeme 4 847,80 € a vo vlastníctve obchodnej spoločnosti Technická inšpekcia, a. s. v objeme 323 907,06 €. Oproti roku 2015 sa zaznamenal nárast objemu dlhodobého majetku v netto vyjadrení celkom o 8 351 780,51 €.

V porovnaní s rokom 2015 boli celkové **prírastky dlhodobého nehmotného majetku** v brutto sume 3 173 087,92 €, pričom pozostávali z prírastkov softvéru (3 171 494,56 €) a obstarania dlhodobého nehmotného majetku (1 593,36 €). Najvýznamnejší prírastok softvéru (3 132 975,76 €) vykazuje MPSVR SR, ktoré obstaralo softvérové licencie rôzneho druhu (napr. licencia pre centrálny informačný systém Riadenia sociálnych dávok v sume 1 596 000,00 € a na úhradu analytických, konzultačných, programátorských, školiacich a riadiacich prác pri dodávke rozšírenia komplexného projektu Elektronické služby MPSVR SR s integráciou na Ústredný portál verejnej správy v sume 1 151 940,00 €). Zvyšná suma 385 035,76 € bola použitá na obstaranie licencií a informačných systémov ako napr. ReFIS, softvérové vybavenie k projektu komplexnej objektivej ochrany, informačný systém elektronických pracovných výkazov FAIN systém, licencia Fabasoft iarchive a Fabasoft Apptelement. V rámci obstarania dlhodobého nehmotného majetku MPSVR SR obstaralo Aplikačný program EPSIS, JISHM v sume 1 593,36 €. Uvedené nehmotné aktíva budú zaradené do používania po ukončení procesu ich obstarávania a za splnenia všetkých predpokladov na ich využívanie.

## Poznámky konsolidovanej účtovnej závierky zostavenej k 31. decembru 2016

**Úbytok dlhodobého nehmotného majetku** v brutto sume 1 043 316,48 € z dôvodu jeho vyradenia nastal v položkách softvér (1 000 363,41 €), oceniteľné práva (41 743,04 €) a drobný dlhodobý nehmotný majetok (1 210,03 €). Najvýznamnejší úbytok na položke softvér (986 230,97 €) zaznamenalo Ústredie práce. Išlo o vyradenie fyzickou likvidáciou na jednotlivých úradoch práce z dôvodu nekompatibility s existujúcimi informačnými systémami používanými v podmienkach ÚPSVR.

V priebehu roka 2016 sa z účtu obstarania dlhodobého nehmotného majetku **zaradil do používania dlhodobý nehmotný majetok** v celkovej sume 290 301,34 €. Na Ústredí sa zaradil softvér (191 132,40 €), ktorý predstavoval technické zhodnotenie softvéru – Informačný systém služieb zamestnanosti (ISSZ), ktoré nebolo k 31. 12. 2015 zaradené do používania. Na MPSVR SR došlo k zaradeniu softvéru (99 168,94 €), t.j. softvérové vybavenie k projektu komplexnej objektovej ochrany v sume 34 133,14 €, intranetová databáza zmlúv v sume 23 595 €, informačný systém ReFIS v sume 23 580,00 €, licencia Microsoft Share Point Server + softvér Assurance v sume 11 998,80 €, licencia pre FAIN systém v sume 3 660,00 € a program STATA vo výške 2 202,00 €. V prípade oceniteľných práv na IA MPSVR SR nastal úbytok vo výške 41 743,04 €.

**Prírastok oprávok k dlhodobému nehmotnému majetku** v súvislosti s jeho čiastočným morálnym opotrebovaním bol v celkovej sume 8 236 793,37 € a vzťahoval sa k softvéru (7 235 391,69 €) a oceniteľným právam (1 001 401,68 €).

Celkový **úbytok oprávok k dlhodobému nehmotnému majetku** v objeme 1 043 316,48 € v členení na úbytok oprávok k softvéru (1 000 363,41 €), oceniteľným právam (41 743,04 €) a k drobnému dlhodobému nehmotnému majetku (1 210,03 €) bol spôsobený úbytkom uvedeného plne odpísaného dlhodobého nehmotného majetku z dôvodu jeho vyradenia.

V roku 2016 boli celkové **prírastky dlhodobého hmotného majetku** v brutto vyjadrení v sume 8 182 832,68 €, pričom pozostávali z prírastkov pozemkov (640 775,53 €), stavieb (5 745 896,45 €), samostatných hnutelných vecí a súboru hnutelných vecí (544 397,98 €), dopravných prostriedkov (616 185,11 €), ostatného dlhodobého hmotného majetku (212 485,40 €) a obstarania dlhodobého hmotného majetku (423 092,21 €). Obstaranie dlhodobého hmotného majetku bolo realizované napr. odplatným nadobudnutím (kúpou), bezodplatným prevodom správy majetku štátu, zámenou a darovaním.

V rámci **obstarávania pozemkov** vykazovalo najvýznamnejšiu položku MPSVR SR (619 270,28 €). MPSVR SR na základe Zmluvy o prevode správy nehnuteľného majetku štátu č. 72/101/2016 (pozemky nachádzajúce sa na ulici Tematínska 1 v Bratislave) z Ústredia práce v obstarávacej cene 239 289,98 € a obstarávacej cene 89 877,51 €. Ostatné pozemky v celkovej sume 290 102,79 € obstaralo MPSVR SR na základe zámenných zmlúv. Išlo o pozemky na ulici Nová 9 v Pezinku v obstarávacích cenách 36 264,86 €, 21 486,93 €, 10 698,13 € a 22 212,23 € (zámenná zmluva č. 17400/2015-M\_KVSÚ), pozemky na ulici Kuzmányho 3/A v Bratislave v obstarávacích cenách 83 671,52 € a 73 990,56 € (zámenná zmluva č. 6375/2016-M\_KVSÚ), pozemky na ulici Strojárska 11 v Detve v obstarávacích cenách 9 816,53 € a 30 014,24 € spolu s pozemkami na ulici Strečnianska 3 v Bratislave v obstarávacích cenách 979,23 € a 968,56 € (zámenná zmluva č. 6382/2016-M\_KVSÚ).

**Obstarávanie stavieb** bolo v celkovej sume 5 745 896,45 € najvýznamnejšie na MPSVR SR v celkovej sume 3 526 780,44 €. Išlo predovšetkým o technické zhodnotenie – systém vzduchotechniky v sume 946 560,16 € a s ním súvisiaci stavebný dozor v sume 6 825,16 €, obstaranie budovy na základe zmluvy o prevode správy nehnuteľného majetku štátu č. 72/101/2016 (budova nachádzajúca sa na ulici Tematínska 1 v Bratislave) z Ústredia práce v obstarávacej cene 340 277,09 €, obstaranie budov na základe zámenných zmlúv. Išlo o budovu na ulici Nová 9 v Pezinku v obstarávacích cenách 433 383,26 € a 463 954,59 € (zámenná zmluva č. 17400/2015-M\_KVSÚ), budova na ulici Kuzmányho 3/A v Bratislave v obstarávacej cene 403 337,92 € (zámenná zmluva č. 6375/2016-M\_KVSÚ), budova na ulici Strojárska 11 v Detve v obstarávacej cene 239 169,23 € spolu s bytom na ulici Strečnianska 3 v Bratislave v obstarávacej cene 124 052,21 € (zámenná zmluva č. 6382/2016-M\_KVSÚ). Ďalej montážne práce a dodávky týkajúce sa odvádzajúcej stanice tepla v sume 333 960,00 € a spolu s tým súvisiaci dohľad pri rekonštrukcii odvádzajúcej stanice tepla a modernizácii budovy v sume 7 536,00 €. Ďalším významným technickým zhodnotením je technické zhodnotenie budovy k projektu komplexnej objektovej ochrany v celkovej sume 158 508,44 €. Posledným významným technickým zhodnotením na MPSVR SR je prestavba priestorov na rekondičné centrum v sume 62 290,40 €. V prípade Detského domova Remetské Hámy došlo k prírastku stavieb z dôvodu bezodplatného prevodu na základe delimitačných protokolov z ÚPSVR (výstavba a rekonštrukcia rodinného domu) v sume 1 693 659,91 €. Okrem toho, detský domov urobil technické zhodnotenie stavieb (nové žalúzie, autorský dozor stavieb) v sume 2 900,28 €. Ďalší významný prírastok stavieb bol na ÚPSVR, ktorý pozostával najmä z technických zhodnotení budov na jednotlivých úradoch práce v celkovej sume 119 818,78 € a bezodplatne nadobudnutá garáž Úradom práce Nitra od MPSVR SR v obstarávacej cene 93 339,24 € (zostatková cena bola 41 223,02 €).

**Prírastok v položke samostatné hnutelné veci a súbory hnutelných vecí** bol najväčší na Ústredí práce v sume 180 413,31 €, predovšetkým z dôvodu presunu výpočtovej techniky (multifunkčné zariadenia) v celkovej sume 168 085,95 € na jednotlivé úrady práce, nákup LAN sietí – rozvody na dve budovy Úradu práce v Košiciach v sume 5 113,92 € a nákup klimatizačnej jednotky na Úrade práce v Piešťanoch v sume 999,00 €. Okrem toho došlo k obstaraniu samostatných hnutelných vecí a súboru hnutelných vecí aj na MPSVR SR v celkovej sume 122 217,03 €. Išlo predovšetkým o obstaranie kúpou v sume 80 049,99 € (bezpečnostný kamerový systém spolu s vybavením v sume 53 385,99 €, cvičiace stroje na vybavenie rekondičného centra v sume 11 760,00 €, multifunkčné zariadenia, DATA projektor a ozvučovací systém v sume 11 004,00 €, sedacie súpravy vo výške 3 900,00 €) a opätovnou aktiváciou vyradeného majetku v sume 42 167,04 €. Technická inšpekcia, a. s. v rámci plánu investícií pre rok 2016 obstarala nákupom samostatné hnutelné veci a súbory hnutelných vecí v sume 65 316,00 € (meracie prístroje, kancelárske stroje, klimatizáciu). Ďalší významný prírastok nastal v organizácii IPR v sume 52 484,90 €, zložený z prevodu počítačových zostáv z MPSVR SR v sume 17 034,77 € a nákupu v sume 34 450,13 € (klimatizačné jednotky v sume 8 832,00 €, kuchynský robot v sume 7 296,00 €, prístroj biofeedback v sume 6 619,99 €, elektrická pec v sume 3 742,94 €, podlahový čistiaci stroj v sume 3 081,60 €, šokový ochladzovač v sume 2 997,60 €, multifunkčné zariadenie v sume 2 880,00 €).

## Poznámky konsolidovanej účtovnej závierky zostavenej k 31. decembru 2016

**Dopravných prostriedkov** nadobudlo najviac Ústredie práce (207 464,60 €). K tomuto nárastu došlo predovšetkým z dôvodu presunu 8 ks osobných motorových vozidiel na jednotlivé úrady práce z Ústredia práce v celkovej sume 155 483,00 € a v súvislosti s obnovou vozového parku na Ústredí práce nákupom osobného motorového vozidla VW Multivan v obstarávacej cene 51 981,60 €. Prírastok dopravných prostriedkov na MPSVR SR v hodnote 83 800,00 € súvisel s obnovou vozového parku – kúpa 2 motorových vozidiel Škoda Superb.

V roku 2016 sa v rámci konsolidovaného celku MPSVR SR neobstaralo žiadny **drobný dlhodobý hmotný majetok**.

**Nárast objemu ostatného dlhodobého hmotného majetku** v celkovej sume 212 485,40 € sa skladá z MPSVR SR v sume 183 113,72 € (technické zhodnotenie stavby Vajanského nábrežie 10, Bratislava), Ústredia práce v sume 27 291,68 € a Detského domova Nitra v sume 2 080,00 €.

**Objem obstarávaného dlhodobého hmotného majetku** zaznamenal prírastok v celkovej sume 423 092,21 € s najväčším podielom obstarávania na Ústredí práce (160 265,19 €), v Detskom domove Martin (109 256,32 €), IPR (59 499,73 €) a Technickej inšpekcii, a. s. (56 325,00 €). Na ÚPSVR je celkový prírastok na účte obstarania dlhodobého hmotného majetku v sume 160 265,19 €. Celkový objem nezaradeného dlhodobého hmotného majetku na Ústredí práce k 31. 12. 2016 činil 190 145,28 €. Pozostával z nezaradenej prípravnej a projektovej dokumentácie vo výške 188 695,28 €, z obstarávania nových rekonštrukcií a modernizácií v sume 1 200,00 € a obstarania pozemkov sume 250,00 €. Detský domov Martin v priebehu roka 2016 zaznamenal prírastok obstarávaného DHM v sume 109 256,32 € (prevod budovy a technického zhodnotenia z ÚPSVR v sume 96 836,13 €, nadobudnutý osobný automobil darom v sume 6 920,40 € a nákup mobilného patientskeho vozíka v sume 5 499,79 €). Detský domov Martin súčasne zaradil kúpený mobilný patientsky vozík a darovaný osobný automobil. IPR zaznamenal prírastok v dôsledku nákladov na rekonštrukciu internátu, ktorá ešte nebola dokončená vo výške 59 499,73 €. Konečný zostatok k 31. 12. 2016 (76 653,54 €) obsahuje okrem uvedeného prírastku vzniknutého v priebehu roka 2016 (náklady na rekonštrukciu internátu v sume 59 499,73 €) aj počiatočný stav z predchádzajúceho obdobia vo výške 17 153,81 € (náklady na projekt solárnych panelov). V Technickej inšpekcii, a. s. celkový prírastok a súčasne aj zostatok k 31. 12. 2016 predstavoval obstaranie 3 ks nových osobných automobilov Octavia Combi, ktoré neboli do konca roka zaradené do používania.

**Úbytok dlhodobého hmotného majetku** z dôvodu jeho predaja, vyradenia likvidáciou, prevodu správy majetku štátu a iného úbytku nastal napr. v položkách pozemky (2 138 742,40 €), stavby (1 335 414,24 €), samostatné hnutelné veci a súbory hnutelných vecí (3 638 397,01 €), dopravné prostriedky (459 424,34 €), drobný dlhodobý hmotný majetok (99 763,05 €), ostatný dlhodobý hmotný majetok (186 872,93 €) a obstaranie dlhodobého hmotného majetku (1 861 091,98 €).

**Úbytok pozemkov** v celkovej sume 2 138 742,40 €. Najvýraznejší bol na MPSVR SR v sume 1 458 012,24 €, na Ústredí práce v sume 329 167,49 € prevodom na MPSVR SR č.72/101/2016 a v Detskom mestečku Zlatovce v sume 309 002,19 €, ktoré darovalo mestu Trenčín pozemok o celkovej výmere 18 396 m<sup>2</sup> v zmysle Darovacej zmluvy č. 2/2016/EKON zo dňa 22. 04. 2016.

Z celkového **úbytku stavieb** v objeme 1 335 414,24 € vykazuje najväčší úbytok MPSVR SR v sume 637 815,10 €, ktorý nastal z dôvodu zámenných zmlúv s FRANKO Zvolen s. r. o. v celkovej sume 350 533,69 € a z dôvodu vyradenia na základe Rozhodnutia č. 20071/2016-M\_ODSM o neupotrebitelnosti hmotného majetku štátu v správe MPSVR SR v celkovej sume 287 281,41 €. Ústredie práce v sume 340 711,13 € a v Detskom mestečku Zlatovce v sume 311 580,93 €, ktoré darovalo mestu Trenčín budovu pre školstvo a vzdelávanie (školská jedáleň, kuchyňa, CO kryt, telocvičňa, plaváreň a skleník v zmysle Darovacej zmluvy č. 2/2016/EKON zo dňa 22. 04. 2016. Úrad práce Bratislava previedol na základe Zmluvy o prevode správy majetku bezodplatne budovu na Temátskej ulici v Bratislave na MPSVR SR.

**V položke samostatné hnutelné veci a súbory hnutelných vecí došlo k úbytku** dlhodobého majetku v celkovej sume 3 638 397,01 €. Významný úbytok bol zaznamenaný na Ústredí práce (2 937 313,58 €), ktorý predstavoval vyradenie samostatných hnutelných vecí a súborov hnutelných vecí fyzickou likvidáciou v sume 2 769 227,63 € a úbytkom výpočtovej techniky v sume 168 085,95 €, MPSVR SR (275 434,16 €) a IA MPSVR SR (117 933,57 €) z dôvodu fyzického a morálneho opotrebovania.

**Motorové vozidlá boli vyradené** celkom v obstarávacej cene 459 424,34 €, z toho najviac na Ústredí práce (179 025,22 €), v Detskom domove v Rimavskej Sobote (28 242,35 €) a na MPSVR SR v sume 53 563,24 €, z toho prevodom správy majetku štátu v obstarávacej cene 20 369,35 € a predajom v celkovej obstarávacej cene 33 193,89 €. V prípade MPSVR SR išlo o neupotrebitelné plne odpísané motorové vozidlá, ktorých ďalšie využívanie by bolo neefektívne v rámci plnenia predmetu činnosti MPSVR SR.

**Objem drobného dlhodobého hmotného majetku zaznamenal pokles** celkom v sume 99 763,05 €, s najväčším podielom Ústredia práce (54 822,54 €) a Detského domova v Gelnici (37 531,86 €) z dôvodu vyradenia a fyzickej likvidácie plne odpísaného neupotrebitelného majetku štátu (kancelársky nábytok, neopraviteľné drobné elektrospotrebiče a iný drobný dlhodobý majetok).

Zároveň došlo k úbytku **obstarávaného dlhodobého hmotného majetku** v celkovej sume 1 861 091,98 € s najväčším podielom Ústredia práce (1 841 192,43 €) v dôsledku ukončenia procesu obstarávania jednotlivých druhov dlhodobého hmotného majetku ich zaradením na konkrétne majetkové účty.

**Z celkovej sumy úbytku ostatného dlhodobého hmotného majetku** (186 872,93 €) bol najvýznamnejší úbytok taktiež na Ústredí práce v celkovom objeme 183 113,72 €, ktorý bol zapríčinený prevodom technického zhodnotenia NKP (nehnutelnosť na ulici Vajanského v Bratislave) na MPSVR SR.

## Poznámky konsolidovanej účtovnej závierky zostavenej k 31. decembru 2016

**Presuny dlhodobého hmotného majetku** z dôvodu jeho zaradenia, resp. reklasifikácie, boli realizované medzi jednotlivými účtami ako aj z účtu obstarania dlhodobého hmotného majetku (-5 582 368,39 €) na účty pozemky (30 817,57 €), stavby (1 976 836,84 €), samostatné huteľné veci a súbory huteľných vecí (3 574 713,98 €), pričom taktiež došlo k presunom príslúchajúcich oprávok z účtu oprávok k samostatným huteľným veciam a súborom huteľných vecí (-17 793,50 €) na účet oprávok k stavbám (17 793,50 €).

**Prírastok oprávok k dlhodobému hmotnému majetku** v súvislosti s riadnymi a mimoriadnymi odpismi, ako aj pri realizácii prevodu správy majetku štátu, resp. iných pohybov oprávok bol v celkovej sume 10 769 575,22 € a vzťahoval sa k stavbám (5 053 229,08 €), samostatným huteľným veciam a súborom huteľných vecí (3 970 887,61 €), dopravným prostriedkom (854 450,49 €), drobnému dlhodobému hmotnému majetku (608 792,63 €) a k ostatnému dlhodobému hmotnému majetku (282 215,41 €).

Celkový **úbytok oprávok k dlhodobému hmotnému majetku** v objeme 25 540 050,01 € v členení na úbytok oprávok k stavbám (21 163 060,48 €), samostatným huteľným veciam a súborom huteľných vecí (3 630 929,21 €), dopravným prostriedkom (459 424,34 €), drobnému dlhodobému hmotnému majetku (99 763,05 €) a ostatnému dlhodobému hmotnému majetku (186 872,93 €), bol spôsobený úbytkom uvedeného dlhodobého hmotného majetku z dôvodu jeho vyradenia predajom, likvidáciou, prevodom správy majetku štátu. Úbytok oprávok k stavbám bol spôsobený predovšetkým z dôvodu opravy životnosti stavieb a následného spätného prepočtu odpisov.

**Úbytok opravnej položky k stavbám** v sume 176 910,30 € bol spôsobený zrušením opravnej položky k budove na Tematínskej ulici v Bratislave, ktorú Úrad práce Bratislava odovzdal bezodplatným prevodom MPSVR SR.

**Úbytok opravnej položky k obstaraniu dlhodobého hmotného majetku** v celkovej sume 4 974,14 € v Detskom domove v Istebnom, ktorá bola tvorená k projektu na rekonštrukciu terasy (800,00 €) a k projektu na prístavbu ku kaštielu (4 174,14 €), ktorý sa stal prebytočným majetkom štátu.

Údaje o stave a pohybe dlhodobého hmotného, nehmotného a finančného majetku od 1. januára 2016 do 31. decembra 2016 sa nachádzajú v *Tabuľke č. 2 – Neobežný majetok* tabuľkovej časti konsolidovaných poznámok.

Podrobnejšie údaje o majetkovom podiele štátu spravovaným prostredníctvom MPSVR SR v obchodnej spoločnosti Technická inšpekcia, a. s. sú uvedené v *Tab. č. 1 Prehľad o dlhodobom finančnom majetku* vrátane konsolidačnej úpravy z dôvodu konsolidácie kapitálu. MPSVR SR spravuje majetkový podiel len v uvedenej účtovnej jednotke, pričom nevlastní žiadne ďalšie podielové cenné papiere a podiely v spoločnosti s podstatným vplyvom, ani realizovateľné cenné papiere. Na základe rozhodnutia jediného akcionára, ktorým je Slovenská republika, v mene ktorej koná podľa § 31 ods. 2 zákona č. 124/2006 Z. z. o bezpečnosti a ochrane zdravia pri práci a o zmene a doplnení niektorých zákonov MPSVR SR, bola v roku 2014 založená obchodná spoločnosť v Číne so 100 % majetkovou účasťou spoločnosti Technická inšpekcia, a. s. Založenie obchodnej spoločnosti v Číne vychádzalo z kompetencie spoločnosti podľa čl. 2 bod 2.4 stanov spoločnosti, podľa ktorej môže byť Technická inšpekcia, a. s. zakladateľom obchodných spoločností. Založenie pobočky Technickej inšpekcie, a. s. formou dcérskej obchodnej spoločnosti v 100 % vlastníctve Technickej inšpekcie, a. s. mimo územia Slovenskej republiky vychádzalo zo zvýšenia efektívnosti výkonov inšpektorov v Číne. V súlade s § 22 ods. 10 zákona č. 431/2002 Z. z. o účtovníctve v z. n. p., Technická inšpekcia, a. s., ako materská účtovná jednotka nemala povinnosť zostaviť konsolidovanú účtovnú závierku.

Majetkový podiel štátu (100 %) v spoločnosti Technická inšpekcia, a. s., spravovaného prostredníctvom MPSVR SR pred konsolidáciou predstavuje sumu základného imania spoločnosti (2 049 293,00 €). V procese konsolidácie (konsolidácia kapitálu) sa vysporiadala účtovná hodnota podielov materskej účtovnej jednotky (MPSVR SR) na dcérskej účtovnej jednotke (Technická inšpekcia, a. s.) s tou časťou majetku a záväzkov dcérskej účtovnej jednotky, ktorá na tieto podiely pripadá. Konkrétne sa eliminovala hodnota Podielových cenných papierov a podielov v dcérskej účtovnej jednotke (účet 061) u MPSVR SR v sume 2 049 293,00 €, so základným imaním Technickej inšpekcie, a. s. Prvá konsolidácia kapitálu sa vykonala k 1. 1. 2009. Podiel Technickej inšpekcie, a. s., ako materskej účtovnej jednotky v dcérskej účtovnej jednotke TI China Daou Technology Consulting Co., Ltd. sa nekonsolidoval.

Tab. 1 Prehľad o dlhodobom finančnom majetku

v €

Majetkové podiely v iných spoločnostiach (podielové cenné papiere a podiely v dcérskej účtovnej jednotke a v spoločnosti s podstatným vplyvom)								
Názov spoločnosti	Právna forma	Základné imanie (ZI)	Podiel na ZI (v %)	Podiel na hlasovacích právach (v %)	Vlastné imanie k 31. 12. 2016	Vlastné imanie k 31. 12. 2015	Zostatok k 31. 12. 2016	Zostatok k 31. 12. 2015
Technická inšpekcia, a.s.	akciová spoločnosť	2 049 293,00	100	100	2 817 982	2 773 605	2 049 293,00	2 049 293,00
TI China Daou Technology Consulting Co., Ltd.	Spoločnosť s ručením obmedzeným	117 172,85	100	100	183565,80	136 282,19	117 172,85	117 172,85
Konsolidačná úprava – konsolidácia kapitálu							-2 049 293,00	-2 049 293,00
Spolu po konsolidácii kapitálu							117 172,85	117 172,85

## 2. Zásoby

Celkové zásoby v brutto vyjadrení v správe konsolidovaného celku MPSVR SR k 31. 12. 2016 sú v sume 1 135 411,14 €, pričom objemovo najvýznamnejšou položkou je Materiál na sklade v sume 1 129 009,85 €.

Podrobnejšie údaje o zásobách sú uvedené v *Tab. 2 Zásoby*.

Poznámky konsolidovanej účtovnej závierky zostavenej k 31. decembru 2016

Tab. 2 Zásoby

v €

Položka zásob	Zostatok (brutto) k 31. 12. 2016	Zostatok (brutto) k 31. 12. 2015
<b>Materiál</b>		
112 Materiál na sklade	1 129 009,85	1 679 987,49
119 Materiál na ceste	3 432,00	55 756,57
<b>Výrobky</b>		
123 Výrobky	0,00	75,92
<b>Zvieratá</b>		
124 Zvieratá	0,00	0,00
<b>Tovar</b>		
132 Tovar na sklade	2 969,29	3 536,66
139 Tovar na ceste	0,00	0,00
<b>Zásoby spolu</b>	<b>1 135 411,14</b>	<b>1 739 356,64</b>

Najväčší objem zásob vykazuje Ústredie práce (755 937,94 €) a IPR (63 947,71 €). Ústredie práce disponuje zásobami materiálu na sklade v hodnote 357 243,62 €, ktorý pozostáva predovšetkým z kancelárskych potrieb, kancelárskeho papiera, tonerov do tlačiarň a kopírovacích strojov, pracovných pomôcok a zásobami výpočtovej techniky v hodnote 373 773,13 € (PC a notebooky, štitky do označovačov, čítacie zariadenia a rôzne ďalšie komponenty). Hodnota zostatku pohonných látok v nádržiach dopravných prostriedkov na Ústredí práce a príslušných VOJ činila 24 874,55 € a hodnota zásob (potravín) určených na reprezentačné účely bola v sume 46,64 €. V prípade IPR zásoba materiálu na sklade pozostáva z kancelárskeho materiálu, čistiacich potrieb, dielenského materiálu, potravín, materiálu na údržbu, zdravotníckeho materiálu a PHM. Objem materiálu na ceste MPSVR SR, ktorý do dňa uzávierky nebol dodaný dodávateľom Xerox s. r. o., bol v hodnote 3 432,00 € a týkal sa nedodaných kancelárskych potrieb – kancelársky papier. Tovar na sklade sa nachádza v evidencii NIP (2 969,29 €), vo vzdelávacom a rekreačnom stredisku NIP v Malej Lučivnej.

Medziročne sa objem zásob znížil o 603 945,50 € (34,72 %), na čom sa najväčšou mierou podieľalo zníženie stavu materiálu o 603 302,21 €, pričom sumu 550 977,64 € tvoril pokles objemu materiálu na sklade a sumu 52 324,57 € tvoril pokles objemu materiálu na ceste. Najvýznamnejší pokles materiálu vykazovalo Ústredie práce vo výške 598 219,93 € predovšetkým z dôvodu, že v roku 2016 nedošlo k predzásobeniu kancelárskym materiálom (kancelársky papier a tonery) a nákupom výpočtovej techniky (snímacie a záznamové zariadenia) v súvislosti s centralizáciou riadenia procesov a prevádzky na Ústredí práce, ako bolo v roku 2015.

### 3. Pohľadávky

Pohľadávky v celkovej sume brutto 146 660 042,79 € predstavujú krátkodobé pohľadávky v sume 145 736 206,38 € a dlhodobé pohľadávky v sume 923 836,41 €. Pozostávajú z pohľadávok voči odberateľom (790 122,50 €), poskytnutých prevádzkových preddavkov (699 577,78 €), pohľadávok z nedaňových rozpočtových príjmov (83 984 964,18 €), pohľadávok voči zamestnancom (2 067,78 €), pohľadávok z daní z príjmov (3 178,11 €), pohľadávok z ostatných daní a poplatkov (76,10 €) a iných pohľadávok (dlhodobých 923 836,41 € a krátkodobých 60 256 219,93 €).

K pochybným a nedobytným pohľadávkam, kde existuje riziko nevykonalnosti, bola vytvorená opravná položka.

Vývoj opravných položiek k pohľadávkam ako aj prehľad pohľadávok z hľadiska ich splatnosti sú uvedené v Tab. 3 Pohľadávky podľa doby splatnosti a v Tabuľke č. 8 – Opravné položka k pohľadávkam a Tabuľke č. 9 – Pohľadávky podľa doby splatnosti tabuľkovej časti konsolidovaných poznámok.

Tab. 3 Pohľadávky podľa doby splatnosti

v €

Pohľadávky	Brutto hodnota k 31. 12. 2016	Brutto hodnota k 31. 12. 2015
<b>Pohľadávky v lehote splatnosti v tom:</b>	8 482 081,17	9 952 743,62
Pohľadávky so zostatkovou dobou splatnosti do jedného roka vrátane	7 558 244,76	9 287 637,73
Pohľadávky so zostatkovou dobou splatnosti od jedného do piatich rokov vrátane	923 836,41	665 105,89
Pohľadávky so zostatkovou dobou splatnosti dlhšou ako päť rokov		
<b>Pohľadávky po lehote splatnosti</b>	138 177 961,62	117 563 744,96
Pohľadávky spolu	146 660 042,79	127 516 488,58

**Krátkodobé pohľadávky** v celkovej sume netto 62 502 050,64 € pozostávajú z pohľadávok voči odberateľom (750 254,95 €), poskytnutých prevádzkových preddavkov (699 577,78 €), pohľadávok z nedaňových rozpočtových príjmov (15 909 511,70 €), pohľadávok voči zamestnancom (2 067,78 €), pohľadávok z daní z príjmov (3 178,11 €), pohľadávok z ostatných daní a poplatkov (76,10 €) a iných pohľadávok (45 137 384,22 €). K dlhodobým pohľadávkam nebola vytvorená opravná položka, teda aj v netto aj v brutto vyjadrení sú **dlhodobé pohľadávky** v objeme 923 836,41 €.

V porovnaní s rokom 2015 došlo k nárastu objemu pohľadávok (krátkodobých a dlhodobých) spravovaných organizáciami patriacimi do konsolidovaného celku MPSVR SR v netto vyjadrení o 25 091 381,13 €. Na tomto náraste sa najväčšou mierou podieľal nárast krátkodobých pohľadávok o 27 431 250,49 € spôsobený predovšetkým nárastom objemu pohľadávok MPSVR SR voči Certifikačnému orgánu (CO; MF SR) z dôvodu neuhradených súhrmných žiadostí o platbu a zároveň v dôsledku úhrady pohľadávok z titulu nezrovnalostí a nezúčtovaných zálohových platieb voči konečným príjmateľom, ako aj z dôvodu tvorby opravných položiek k rizikovým, resp. nedobytným pohľadávkam.

## Poznámky konsolidovanej účtovnej zvierky zostavenej k 31. decembru 2016

Z celkovej čiastky krátkodobých pohľadávok brutto 145 736 206,38 € predstavujú pohľadávky voči účtovným jednotkám verejnej správy v rámci konsolidovaného celku MPSVR SR pohľadávky v hodnote 38 360 669,68 €. Podrobnejšie údaje o štruktúre krátkodobých pohľadávok z hľadiska ich splatnosti a v členení voči účtovným jednotkám mimo, resp. v rámci verejnej správy sú uvedené v Tab. 4 *Krátkodobé pohľadávky podľa splatnosti a subjektu*, Tab. 5 *Krátkodobé pohľadávky podľa zaradenia subjektu do verejnej správy*. V Tabuľke č. 8 – *Opravné položky k pohľadávkam* tabuľkovej časti poznámok ku konsolidovanej účtovnej zvierke sú zverejnené údaje o stave o pohybe opravných položiek k pohľadávkam a v Tabuľke č. 9 – *Pohľadávky podľa doby splatnosti* tabuľkovej časti konsolidovaných poznámok sú uvedené súhrnné dáta pohľadávok v členení podľa doby splatnosti.

Tab. 4 Krátkodobé pohľadávky podľa splatnosti a subjektu

v €

Krátkodobé pohľadávky	Zostatok brutto k 31. 12. 2016		
	SC	Mimo SC	Spolu
<i>Pohľadávky podľa doby splatnosti</i>			
Pohľadávky v lehote splatnosti	1 350 667,19	6 207 577,57	7 558 244,76
Pohľadávky po lehote splatnosti	37 010 002,49	101 167 959,13	138 177 961,62
<b>Spolu</b>	<b>38 360 669,68</b>	<b>107 375 536,70</b>	<b>145 736 206,38</b>

Tab. 5 Krátkodobé pohľadávky podľa zaradenia subjektu do verejnej správy

v €

Krátkodobé pohľadávky	Zostatok brutto k 31. 12. 2016	Opravná položka k 31. 12. 2016	Zostatok netto k 31. 12. 2016	Zostatok netto k 31. 12. 2015
SC	38 360 669,68	0,00	38 360 669,68	9 764 421,10
Mimo SC	107 375 536,70	83 234 155,74	24 141 380,96	27 904 978,93
<b>Spolu</b>	<b>145 736 206,38</b>	<b>83 234 155,74</b>	<b>62 502 050,64</b>	<b>37 669 400,03</b>

**Krátkodobé pohľadávky** organizácií patriacich do konsolidovaného celku MPSVR SR **vykazované voči účtovným jednotkám verejnej správy** sú k 31. 12. 2016 v sume 38 360 669,68 €, z čoho po lehote splatnosti sú pohľadávky v sume 37 010 002,49 € a do lehoty splatnosti v sume 1 350 667,19 €. Objemovo najvýznamnejšou pohľadávkou PJ MPSVR SR (vnútornej organizačnej jednotky) vykazovanej na účte 378 – Iné pohľadávky voči MF SR v sume 37 001 076,43 €, čo vyplýva zo špecifických postupov účtovania PJ MPSVR SR (suma neuhradených súhrnných žiadostí o platbu).

Celkové krátkodobé pohľadávky obchodnej spoločnosti Technická inšpekcia, a. s. vyplývajúce z jej podnikateľskej činnosti voči subjektom verejnej správy sú v sume 16 659,41 €, z toho ostatné dane a poplatky (daň z motorových vozidiel) 76,10 €, voči odberateľom 13 405,20 €, pohľadávka z dane z príjmov 3 178,11 € a dlhodobá odložená daňová pohľadávka 13 650,69 €. Celková výška pohľadávok k 31. 12. 2016 voči subjektom patriacich do súhrnného celku predstavovala sumu 30 310,10 €.

**Dlhodobé pohľadávky** v celkovej sume 923 836,41 € sú tvorené predovšetkým pohľadávkami MPSVR SR (421 355,96 €), Ústredia práce (283 429,33 €) a Inšpektorátu práce Banská Bystrica (66 540,00 €), pričom sa týkajú pohľadávok, ku ktorým bola v súlade s § 7 zákona č. 374/2014 Z. z. o pohľadávkach štátu a o zmene a doplnení niektorých zákonov v z. n. p. uzavretá dohoda o splátkach a vyjadrujú celkový objem splátok pripadajúcich na nasledujúce účtovné obdobia.

## 4. Časové rozlíšenie aktív

V Tab. 6 Časové rozlíšenie na strane aktív a v Tabuľkách č. 10 – Časové rozlíšenie na strane aktív – Náklady budúcich období a č. 11 – Časové rozlíšenie na strane aktív – Príjmy budúcich období tabuľkovej časti konsolidovaných poznámok sú uvedené položky časového rozlíšenia aktív.

Tab. 6 Časové rozlíšenie na strane aktív

v €

Názov časového rozlíšenia	Hodnota k 31. 12. 2016			Hodnota k 31. 12. 2015		
	SC	mimo SC	Spolu	SC	mimo SC	Spolu
<b>Náklady budúcich období</b>						
nájomné	0,00	127 757,62	127 757,62	0,00	121 855,98	121 855,98
nájomné reklamných plôch, vysielacieho času, inzertného priestoru	0,00	264,00	264,00	0,00	196,89	196,89
predplatené	1 363,32	49 258,66	50 621,98	4 984,83	140 653,11	145 637,94
predplatené poisťné	0,00	187 967,75	187 967,75	0,00	224 503,15	224 503,15
ostatné	794 926,08	2 172 484,27	2 967 410,35	736 941,63	1 286 005,90	2 022 947,53
náklady z budúceho odvodu príjmov v RO	390,85	0,00	390,85	988 662,78	0,00	988 662,78
<b>Spolu náklady budúcich období</b>	<b>796 680,28</b>	<b>2 537 732,30</b>	<b>3 334 412,55</b>	<b>1 730 589,24</b>	<b>1 773 215,03</b>	<b>3 503 804,27</b>
<b>Príjmy budúcich období</b>						
nájomné	0,00	0,00	0,00	0,00	0,00	0,00
poisťné plnenie	0,00	0,00	0,00	0,00	0,00	0,00
ostatné	31,85	0,00	31,85	17,15	14 604,05	14 621,20
<b>Spolu príjmy budúcich období</b>	<b>31,85</b>	<b>0,00</b>	<b>31,85</b>	<b>17,15</b>	<b>14 604,05</b>	<b>14 621,20</b>
<b>Časové rozlíšenia aktív spolu</b>	<b>796 712,13</b>	<b>2 537 732,30</b>	<b>3 334 444,40</b>	<b>1 730 606,39</b>	<b>1 787 819,08</b>	<b>3 518 425,47</b>

**Časové rozlíšenie na strane aktív** (náklady budúcich období a príjmy budúcich období) je k 31. 12. 2016 za konsolidovaný celok MPSVR SR v sume 3 334 444,40 €, pričom náklady budúcich období sú v sume 3 334 412,55 € a príjmy budúcich období sú v sume 31,85 €.

## Poznámky konsolidovanej účtovnej závierky zostavenej k 31. decembru 2016

**Najvýznamnejšie položky nákladov budúcich období** tvoria ostatné náklady budúcich období (2 967 410,35 €), predplatné poisťné (187 967,75 €), nájomné (127 757,62 €), predplatné (50 621,98 €) a náklady z budúceho odvodu príjmov v RO (390,85 €). Na celkovom znížení časového rozlíšenia aktív oproti roku 2015 v objeme 183 981,07 € sa najviac podieľal pokles nákladov z budúceho odvodu príjmov v RO 988 271,93 €, ktorý bol spôsobený predovšetkým znížením nákladov z budúceho odvodu príjmov v RO v celkovej sume 988 271,93 € s najväčším podielom MPSVR SR (o 988 000,00 €), ktorý bol účtovaný v roku 2015 z dôvodu Zámenej zmluvy č. 17400/2015-M\_KVSÚ. Predmetom zmluvy bola zámena nehnuteľného majetku štátu v správe MPSVR SR (pozemky a stavby nachádzajúce sa na ulici K železnej studienke č. 13 a na ulici Bulharská č. 125 v Bratislave) za nehnuteľný majetok (pozemky a stavby) vo vlastníctve spoločnosti FRANKO Zvolen s. r. o. Zároveň došlo k medziročnému nárastu ostatných nákladov budúcich období v celkovej sume 944 462,82 €. Náklady budúcich období z titulu predplatného poisťného (187 967,75 €) a nájomného (127 757,62 €) sa vykazujú výlučne voči subjektom mimo súhrnného celku, teda voči organizáciám, ktoré nepatria do verejnej správy. Najvýznamnejšie položky tvorí predplatné poisťné hradené Ústredím práce komerčným poisťovňami z titulu predplatného poisťného pripadajúceho na nasledujúce účtovné obdobie (76 106,32 €), nájomné za prenajaté priestory Technickej inšpekcie, a. s. (ústredie a jednotlivé pracoviská) v sume 47 769,49 € a nájomné za prenajaté priestory MPSVR SR (48 744,36 €) a IA MPSVR SR (21 216,30 €). Predplatné je v najväčšej miere vykazované MPSVR SR (22 835,36 €) prevažne v súvislosti s predplatným užívacích práv k on-line EPI produktom uverejneným na internetovom portáli elektronických právnych informácií [www.epi.sk](http://www.epi.sk) (11 989,44 €) a predplatným tlačovín na rok 2017 (9 974,17 €). Voči subjektom súhrnného celku sa vykazujú náklady budúcich období ako predplatné, ostatné náklady budúcich období a náklady budúcich období, ktoré vyplývajú z budúceho odvodu príjmov v RO. Uvedené náklady budúcich období vykazované voči subjektom verejnej správy sú v sume 796 680,25 €. Ostatné náklady budúcich období vykazované voči subjektom verejnej správy sú v celkovej sume 794 926,08 €, pričom najvýznamnejšie sú budúce náklady voči Slovenskej pošte, a. s. v sume 794 384,62 € za poštové služby hradené prevažne prostredníctvom výplatného stroja diaľkovo kreditovaného - tzv. frankovacieho stroja. Náklady budúcich období z titulu predplatného plateného subjektom verejnej správy sú v celkovej sume 1 363,32 €, v rámci ktorých je vykazovaných voči Slovenskej pošte, a. s. v sume 1 130,55 €. Náklady z budúceho odvodu príjmov v RO v sume 390,85 € vyplývajú z postupov účtovania ROPO, ŠF, obcí a VÚC a sú vykazované výlučne voči MF SR.

**Príjmy budúcich období** tvoria ostatné príjmy budúcich období (31,85 €) voči subjektom v rámci súhrnného celku verejnej správy.

### 5. Vlastné imanie

O oceňovacích rozdieloch z precenenia majetku a záväzkov na účte 414 – Oceňovacie rozdiely z precenenia majetku a záväzkov účtovala len Technická inšpekcia, a. s., pričom v roku 2016 nedošlo k zmene oceňovacích rozdielov vo väzbe na účet 311 - Odberatelia. V rámci konsolidačných úprav sa zaúčtoval úbytok (zrušenie) oceňovacích rozdielov v sume 128 742,88 €, aby sa zabezpečil princíp použitia rovnakých účtovných metód a zásad (na základe opatrenia Ministerstva financií SR z 10. decembra 2015 č. MF/21572/2015-31, ktorým sa mení a dopĺňa opatrenie Ministerstva financií SR z 8. augusta 2007 č. MF/16786/2007-31). Zákonný rezervný fond vytvára z kladného výsledku hospodárenia v zmysle postupov účtovania pre podnikateľov taktiež len Technická inšpekcia, a. s., pričom v roku 2016 bol výsledok hospodárenia minulých rokov k 1. 1. 2016 v sume 90 612,24 € prerozdelený na tvorbu štatutárnych a ostatných fondov (18 122,45 €), sociálneho fondu (45 306,12 €) a vyplatené dividendy (27 183,67 €). Zákonný rezervný fond a štatutárne fondy boli v rámci konsolidačných úprav presunuté z účtu 421 a 427 na účet 428 v celej sume (523 079,02 €). Základné imanie Technickej inšpekcie, a. s. v sume 2 049 293,00 € v rámci eliminačných úprav (konsolidácia kapitálu) bolo vysporiadané s účtovnou hodnotou podielov materskej účtovnej jednotky na príslušnej dcérskej účtovnej jednotke. Dividendy vyplatené v roku 2016 za rok 2015 boli eliminované v sume 27 183,67 €. Nevysporiadaný výsledok hospodárenia minulých rokov v rámci konsolidovaného celku MPSVR SR k 31. 12. 2016 predstavuje stratu minulých účtovných období v sume 30 435 099,78 €, pričom výsledok hospodárenia účtovného obdobia roku 2016 je strata v sume 58 982 022,60 €. Vlastné imanie konsolidovaného celku MPSVR SR na základe uvedených údajov je v sume -89 417 122,38 €.

Prehľad o pohybe vlastného imania konsolidovaného celku MPSVR SR od 1. januára 2016 do 31. decembra 2016 je uvedený v *Tabuľke č. 12 - Vlastné imanie* tabuľkovej časti konsolidovaných poznámok.

### 6. Rezervy

Prehľad rezerv konsolidovaného celku MPSVR SR v členení na zákonné a ostatné, dlhodobé a krátkodobé od 1. januára 2016 do 31. decembra 2016 je uvedený v *Tabuľke č. 13 – Rezervy zákonné* a *Tabuľke č. 14 – Rezervy ostatné* tabuľkovej časti konsolidovaných poznámok. Zároveň v *Tab. 7 Rezervy* je uvedená prehľadná štruktúra jednotlivých druhov rezerv aj z pohľadu ich vykázania voči subjektom v rámci, resp. mimo súhrnného celku.

Suma rezerv, ktoré vyjadrujú predpokladané riziká a straty účtovných jednotiek konsolidovaného celku MPSVR SR je k 31. 12. 2016 v sume 65 214 576,92 €.

**Dlhodobé rezervy** sa tvorili a sú vykazované ako ostatné rezervy na prebiehajúce a hroziace súdne spory v sume 64 568 277,68 €. Očakávané zníženia ekonomických úžitkov vyjadrených dlhodobých rezerv na prebiehajúce a hroziace súdne spory k 31. 12. 2016 sú vykazované MPSVR SR v sume 64 533 904,18 € a Detským domovom Vranov nad Topľou v sume 21 686,50 €. V prípade detského domova ide o súdny spor vedený s bývalou zamestnankyňou vo veci skončenia pracovného pomeru. U MPSVR SR sa najväčšia dlhodobá rezerva na súdne spory vykázala voči občanovi, ktorý žaluje MPSVR SR o sumu 45 000 000,00 €. Zostávajúca časť dlhodobých rezerv MPSVR SR na prebiehajúce a hroziace súdne spory v objeme 19 533 904,18 € sa týka súdnych sporov vedených s fyzickými a právnickými osobami vo veciach náhrady škôd spolu s trovami konania a nákladmi na právne zastupovanie.

**Krátkodobé rezervy** sa vytvárali ako zákonné aj ostatné, pričom očakávaná suma týchto neistých budúcich záväzkov k 31. 12. 2016 je 646 299,24 € (11 956,00 € rezervy zákonné krátkodobé a 634 343,24 € ostatné krátkodobé rezervy).

Poznámky konsolidovanej účtovnej závierky zostavenej k 31. decembru 2016

Tab. 7 Rezervy

Rezervy	Stav k 31. 12. 2015	Presun	Tvorba	Použitie	Zrušenie	Stav k 31. 12. 2016
<b>Rezervy spolu</b>	<b>18 721 618,25</b>	<b>0,00</b>	<b>47 003 463,60</b>	<b>351 167,37</b>	<b>159 337,56</b>	<b>65 214 576,92</b>
Rezervy spolu v rámci súhrnného celku	38 275,36	-1 060,00*	27 156,83	32 590,48	4 624,88	27 156,96
Rezervy spolu mimo súhrnného celku	18 683 342,89	1 060,00*	46 976 306,67	318 576,89	154 712,68	65 187 419,99
<b>Rezervy ostatné dlhodobé</b>	<b>18 031 766,32</b>	<b>12 687,00</b>	<b>46 578 824,36</b>	<b>0,00</b>	<b>55 000,00</b>	<b>64 568 277,68</b>
Rezervy v rámci súhrnného celku	0,00	0,00	0,00	0,00	0,00	0,00
Prebiehajúce a hroziace súdne spory	0,00	0,00	0,00	0,00	0,00	0,00
Rezervy mimo súhrnného celku	18 031 766,32	12 687,00	46 578 824,36	0,00	55 000,00	64 568 277,68
Prebiehajúce a hroziace súdne spory	18 031 766,32	12 687,00	46 578 824,36	0,00	55 000,00	64 568 277,68
Iné 459	0,00	0,00	0,00	0,00	0,00	0,00
<b>Rezervy zákonné krátkodobé</b>	<b>19 396,00</b>	<b>0,00</b>	<b>11 956,00</b>	<b>19 396,00</b>	<b>0,00</b>	<b>11 956,00</b>
Rezervy v rámci súhrnného celku	0,00	0,00	0,00	0,00	0,00	0,00
Rezervy mimo súhrnného celku	19 396,00	0,00	11 956,00	19 396,00	0,00	11 956,00
Iné 323	19 396,00	0,00	11 956,00	19 396,00	0,00	11 956,00
<b>Ostatné krátkodobé rezervy</b>	<b>670 455,93</b>	<b>-12 687,00</b>	<b>412 683,24</b>	<b>331 771,37</b>	<b>104 337,56</b>	<b>634 343,24</b>
Rezervy v rámci súhrnného celku	38 275,36	-1 060,00*	27 156,93	32 590,48	4 624,88	27 156,93
Nevyfakturované dodávky a služby	38 275,36	-1 060,00*	27 156,93	32 590,48	4 624,88	27 156,93
Rezervy mimo súhrnného celku	632 180,57	-11 627,00*	385 526,31	299 180,89	99 712,68	607 186,31
Iné 323	85 232,50	0,00	199 360,00	75 373,50	9 859,00	199 360,00
Nevyfakturované dodávky a služby	163 235,41	1 060,00*	114 866,31	131 686,75	31 548,66	115 926,31
Prebiehajúce a hroziace súdne spory 323	303 712,66	-12 687,00	71 300,00	92 120,64	58 305,02	211 900,00
Prebiehajúce a hroziace súdne spory 459	80 000,00	0,00	0,00	0,00	0,00	80 000,00

\*Uvedené presuny nie sú totožné s presunmi vykázanými v tabuľkovej časti poznámok z dôvodu opravy ZS k 1. 1. 2016 medzi SC a mimo SC

**Druho sa krátkodobé rezervy členia na:**

- nevyfakturované dodávky a služby 143 083,24 € - ostatné krátkodobé rezervy (27 156,93 € voči subjektom SC, 115 926,31 € voči subjektom mimo SC),
- iné rezervy 211 316,00 € (záonné krátkodobé rezervy voči subjektom mimo SC 11 956,00 € a ostatné krátkodobé rezervy voči subjektom mimo SC 199 360,00 €),
- prebiehajúce a hroziace súdne spory 291 900,00 € (ostatné krátkodobé rezervy mimo SC 291 900,00 €).

Záonné krátkodobé rezervy tvorila len obchodná spoločnosť Technická inšpekcia, a. s. voči subjektom nepatriacim do súhrnného celku verejnej správy. Celková suma týchto záoných rezerv k 31. 12. 2016 je 11 956,00 €, pričom účelom rezervy sú budúce záväzky na mzdy na dovolenku vrátane sociálneho zabezpečenia a zdravotného poistenia.

Ostatné krátkodobé rezervy boli vykazované v celkovej sume 634 343,24 €. Voči subjektom súhrnného celku za rok 2016 v celkovej sume 27 156,93 € boli vykazované rezervy na nevyfakturované dodávky a služby. Tieto rezervy tvorili rezervy vytvárané Ústredím práce voči Ministerstvu pôdohospodárstva a rozvoja vidieka SR (14 000,00 €), Ministerstvu obrany SR (12 400,00 €), Okresnému súdu Námestovo (400,00 €) a Ministerstvu vnútra SR (356,93 €) za nevyfakturované dodávky.

Najvýznamnejšia suma ostatných krátkodobých rezerv voči subjektom mimo súhrnného celku súvisí s možnými budúcimi záväzkami vyplývajúcimi z prebiehajúcich alebo hroziacich súdnych sporov (211 900,00 €) vo veciach náhrad škôd vrátane príslušenstva.

**V celkovej sume rezerv sú vykázané tieto rezervy voči účtovným jednotkám súhrnného celku:**

Tab. 8 Položky rezerv voči účtovným jednotkám súhrnného celku

Popis rezervy	Vytvorené voči účtovnej jednotke	Stav k 31. decembru 2016	Dôvod tvorby rezervy	Predpokladaný rok použitia rezervy
Krátkodobé rezervy – Nevyfakturované dodávky a služby (ostatné)	Ministerstvo pôdohospodárstva a rozvoja vidieka Slovenskej republiky	14 000,00	Nevyfakturované dodávky za energiu – plyn	2017
Krátkodobé rezervy – Nevyfakturované dodávky a služby (ostatné)	Ministerstvo obrany Slovenskej republiky	12 400,00	Nevyfakturované dodávky za energie (elektrina, vodné a stočné, teplo)	2017
Krátkodobé rezervy – Nevyfakturované dodávky a služby (ostatné)	Okresný súd Námestovo	400,00	Nevyfakturované dodávky za energie (teplo)	2017
Krátkodobé rezervy – Nevyfakturované dodávky a služby (ostatné)	Ministerstvo vnútra Slovenskej republiky	356,93	Nevyfakturované dodávky za energie (elektrina, teplo)	2017

Poznámky konsolidovanej účtovnej závierky zostavenej k 31. decembru 2016

## 7. Závazky

Sumárny prehľad záväzkov podľa doby splatnosti je uvedený v *Tabuľke č. 15 – Závazky podľa doby splatnosti* tabuľkovej časti poznámok ku konsolidovanej účtovnej závierke. Prehľady záväzkov z hľadiska ich vekovej štruktúry, z hľadiska splatnosti a podľa subjektov sú taktiež uvedené v *Tab. 9 Závazky podľa doby splatnosti*, *Tab. 10 Dlhodobé záväzky podľa splatnosti a subjektu*, *Tab. 11 Dlhodobé záväzky podľa zaradenia subjektu do verejnej správy*, *Tab. 12 Krátkodobé záväzky podľa splatnosti a subjektu* a *Tab. 13 Krátkodobé záväzky podľa zaradenia subjektu do verejnej správy*.

Tab. 9 Závazky podľa doby splatnosti

Závazky	v €	
	Stav k 31. 12. 2016	Stav k 31. 12. 2015
<b>Závazky v lehote splatnosti v tom:</b>	<b>47 061 579,38</b>	<b>35 726 644,64</b>
Závazky so zostatkovou dobou splatnosti do jedného roka vrátane	46 642 491,40	35 297 763,72
Závazky so zostatkovou dobou splatnosti od jedného do piatich rokov vrátane	419 087,98	428 880,92
Závazky so zostatkovou dobou splatnosti dlhšou ako päť rokov	0,00	0,00
<b>Závazky po lehote splatnosti</b>	<b>89 931,49</b>	<b>507 639,46</b>
<b>Závazky spolu</b>	<b>47 151 510,87</b>	<b>36 234 284,10</b>

Tab. 10 Dlhodobé záväzky podľa splatnosti a subjektu

Dlhodobé záväzky	Stav k 31. 12. 2016			Stav k 31. 12. 2015		
	SC	Mimo SC	Spolu	SC	Mimo SC	Spolu
<b>Závazky podľa doby splatnosti</b>						
Závazky so zostatkovou dobou splatnosti do jedného roka						
Závazky so zostatkovou dobou splatnosti od jedného roka do piatich rokov	0,00	419 087,98	419 087,98	3 149,86	425 731,06	428 880,92
Závazky so zostatkovou dobou splatnosti dlhšou ako päť rokov						
<b>Spolu</b>	<b>0,00</b>	<b>419 087,98</b>	<b>419 087,98</b>	<b>3 149,86</b>	<b>425 731,06</b>	<b>428 880,92</b>

Tab. 11 Dlhodobé záväzky podľa zaradenia subjektu do verejnej správy

Dlhodobé záväzky	Stav k 31. 12. 2016	Stav k 31. 12. 2015
SC	0,00	3 149,86
Mimo SC	419 087,98	425 731,06
<b>Spolu</b>	<b>419 087,98</b>	<b>428 880,92</b>

Tab. 12 Krátkodobé záväzky podľa splatnosti a subjektu

Krátkodobé záväzky	Stav k 31. 12. 2016			Stav k 31. 12. 2015		
	SC	Mimo SC	Spolu	SC	Mimo SC	Spolu
<b>Závazky podľa doby splatnosti</b>						
Závazky v lehote splatnosti	25 718 221,51	20 924 269,89	46 642 491,40	15 127 422,31	20 170 341,41	35 297 763,72
Závazky po lehote splatnosti	87 393,18	2 538,31	89 931,49	80 000,00	427 639,46	507 639,46
<b>Spolu</b>	<b>25 805 614,69</b>	<b>20 926 808,20</b>	<b>46 732 422,89</b>	<b>15 207 422,31</b>	<b>20 597 980,87</b>	<b>35 805 403,18</b>

Tab. 13 Krátkodobé záväzky podľa zaradenia subjektu do verejnej správy

Krátkodobé záväzky	Stav k 31. 12. 2016	Stav k 31. 12. 2015
SC	25 805 614,69	15 207 422,31
Mimo SC	20 926 808,20	20 597 980,87
<b>Spolu</b>	<b>46 732 422,89</b>	<b>35 805 403,18</b>

Z celkových záväzkov (47 151 510,87 €) sa **záväzky** organizácií patriacich do konsolidovaného celku MPSVR SR **druhov** členia na:

**Dlhodobé záväzky** (419 087,98 €), z čoho sú záväzky zo sociálneho fondu v sume 342 087,98 €, iné záväzky (77 000,00 €) v súvislosti s prijatím zábezpek pri realizácii verejných obstarávaní.

**Krátkodobé záväzky** (46 732 422,89 €), ktoré pozostávajú zo záväzkov voči dodávateľom (973 414,98 €), prijatých preddavkov (72 595,91 €), ostatných záväzkov (9 981,35 €), záväzkov vyplývajúcich z nevyfakturovaných dodávok (1 622 711,73 €), iných záväzkov (20 596 122,51 €), záväzkov voči zamestnancom (9 622 823,78 €), ostatných záväzkov voči zamestnancom (77 577,10 €), záväzkov zo zúčtovania s orgánmi sociálneho poistenia a zdravotného poistenia (6 355 527,25 €), záväzkov z ostatných priamych daní (1 306 650,22 €), záväzkov z odvodu dane z pridanej hodnoty (104 880,67 €), záväzkov z ostatných daní a poplatkov (2 147,64 €), záväzkov, ktoré vyplývajú zo zúčtovania s Európskou úniou (5 942 019,17 €) a záväzkov z transferov a ostatného zúčtovania so subjektmi mimo verejnej správy (45 970,58 €).

## Poznámky konsolidovanej účtovnej závierky zostavenej k 31. decembru 2016

Z celkového objemu záväzkov sú najvýznamnejšie Iné záväzky v sume 20 596 122,51 €, záväzky voči zamestnancom v sume 9 622 823,78 €, záväzky vyplývajúce zo zúčtovania s orgánmi sociálneho poistenia a zdravotného poistenia v sume 6 355 527,25 € a záväzky vyplývajúce zo zúčtovania s Európskou úniou v sume 5 942 019,17 €. Najväčší objem záväzkov vyplývajúcich zo zúčtovania s Európskou úniou predstavujú záväzky MPSVR SR (5 919 596,35 €), predovšetkým v súvislosti s Operačným programom potravinovej a základnej materiálnej pomoci na Slovensku (OP FEAD) pre obdobie 2014 – 2020 v celkovej sume 5 835 303,71 €. OP FEAD je zameraný na zmiernenie potravinovej a materiálnej deprivácie najviac odkázaných osôb v záujme zníženia celkového ekonomického zaťaženia rizikových skupín nachádzajúcich sa v systéme pomoci v hmotnej núdzi. Plánovaný objem výdavkov v rámci OP FEAD v súlade s plánom financovania do roku 2020 predstavuje 64 838 286,00 € (z toho prostriedky EÚ 55 112 543,00 € a spolufinancovanie ŠR 9 725 743,00 €).

Z celkovej čiastky záväzkov, ktoré činia 47 151 510,87 € (okrem rezerv a záväzkov zo zúčtovania medzi subjektmi verejnej správy) predstavujú záväzky voči účtovným jednotkám verejnej správy v rámci konsolidovaného celku MPSVR SR záväzky v hodnote 25 718 221,51 €.

Celkové krátkodobé záväzky organizácií patriacich do konsolidovaného celku MPSVR SR sú v sume 46 732 422,98 €, pričom **krátkodobé záväzky voči organizáciám verejnej správy** sú v sume 25 718 221,51 € (z toho po lehote splatnosti 87 393,18 €) a voči ostatným subjektom mimo verejnú správu v sume 20 924 269,89 € (z toho po lehote splatnosti 2 538,31 €).

### Objemovo najvýznamnejšími položkami záväzkov v rámci verejnej správy sú záväzky:

- zo zúčtovania s orgánmi sociálneho poistenia a zdravotného poistenia (6 355 527,25 €), z čoho záväzky voči Všeobecnej zdravotnej poisťovni, a. s. sú v sume 1 191 008,60 € a voči Sociálnej poisťovni v sume 4 292 408,52 €,
- voči MF SR v celkovej sume 20 233 036,96 € na účtoch 342 – Ostatné priame dane (1 306 650,22 €), 343 – Daň z pridanej hodnoty (104 880,67 €) a 379 – Iné záväzky (18 821 506,07 €),
- voči Slovenskej pošte, a. s. v celkovej sume 75 400,07 € na účtoch 321 – Dodávatelia (5 076,45 €) a 326 – Nevyfakturované dodávky (70 323,62 €).

Celkové záväzky súvisiace s použitím transferov (bežných aj kapitálových) sú v objeme 237 718 681,57 €, prevažne voči MF SR (236 406 844,34 €). Významné záväzky vyplývajúce z odvodov príjmov rozpočtových organizácií do rozpočtu zriaďovateľa sú záväzky vykazované na účte 351 v sume 55 777 675,08 € voči MF SR a záväzky vyplývajúce zo zúčtovania kapitálových transferov zo štátneho rozpočtu u RO a PO a nevyčerpaných bežných transferov zo štátneho rozpočtu u PO v celkovej sume 180 629 169,26 €, vykazované na účte 353 taktiež voči MF SR. Okrem vyššie uvedených záväzkov z transferov sú v konsolidovanom celku MPSVR SR evidované aj záväzky vyplývajúce z uzavretých grantových zmlúv (zostatok nevyčerpaných grantových prostriedkov) v celkovej sume 1 311 837,23 €, a to na MPSVR SR (481 058,65 € - Projektová zmluva č. 1253/2014 na realizáciu projektu v rámci programu „Domáce a rodovo podmienené násilie“ spolufinancovaného z Nórskeho finančného mechanizmu a štátneho rozpočtu Slovenskej republiky a IVPR (830 778,58 € - Projektová zmluva č. 1253/2014 na realizáciu projektu v rámci programu „Domáce a rodovo podmienené násilie“ spolufinancovaného z Nórskeho finančného mechanizmu a štátneho rozpočtu Slovenskej republiky).

## 8. Bankové úvery a ostatné prijaté návratné finančné výpomoci

V rámci konsolidovaného celku MPSVR SR ani jedna organizácia neprijala žiadne bankové úvery ani iné návratné finančné výpomoci (bankové úvery dlhodobé, bežné bankové úvery, ostatné krátkodobé finančné výpomoci, prijaté návratné finančné výpomoci od subjektov verejnej správy).

## 9. Časové rozlíšenie pasív

V Tab. 14 Časové rozlíšenie na strane pasív a v Tabuľkách č. 17 – Časové rozlíšenie na strane pasív – Výdavky budúcich období a č. 18 – Časové rozlíšenie na strane pasív – Výnosy budúcich období tabuľkovej časti konsolidovaných poznámok sú uvedené položky časového rozlíšenia pasív.

Tab. 14 Časové rozlíšenie na strane pasív

v €

Názov časového rozlíšenia	Hodnota k 31. 12. 2016			Hodnota k 31. 12. 2015		
	SC	mimo SC	Spolu	SC	mimo SC	Spolu
<b>Výnosy budúcich období</b>						
nájomné	0,00	0,05	0,05	0,00	26,53	26,53
predplatené	0,00	0,00	0,00	0,00	0,00	0,00
zaplatené paušály	0,00	0,00	0,00	0,00	0,00	0,00
zostatky v súvislosti s emisnými kvótami	0,00	0,00	0,00	0,00	0,00	0,00
transfery	0,00	1 494 105,60	1 494 105,60	5 000,00	1 464 100,28	1 469 100,28
výnosy z budúceho odvodu príjmov v RO	0,00	0,00	0,00	0,00	0,00	0,00
ostatné	0,00	16 759,69	16 759,69	0,00	990 734,41	990 734,41
<b>Spolu výnosy budúcich období</b>	<b>0,00</b>	<b>1 510 865,34</b>	<b>1 510 865,34</b>	<b>5 000,00</b>	<b>2 454 861,22</b>	<b>2 459 861,22</b>
<b>Výdavky budúcich období</b>						
nájomné	0,00	0,00	0,00	0,00	0,00	0,00
ostatné	0,00	0,00	0,00	0,00	130,64	130,64
<b>Spolu výdavky budúcich období</b>	<b>0,00</b>	<b>0,00</b>	<b>0,00</b>	<b>0,00</b>	<b>130,64</b>	<b>130,64</b>
<b>Časové rozlíšenie pasív spolu</b>	<b>0,00</b>	<b>1 510 865,34</b>	<b>1 510 865,34</b>	<b>5 000,00</b>	<b>2 454 991,86</b>	<b>2 459 991,86</b>

Časové rozlíšenie na strane pasív (výnosy budúcich období a výdavky budúcich období) je k 31. 12. 2016 za konsolidovaný celok MPSVR SR v sume 1 510 865,34 €, čo predstavuje len výnosy budúcich období.

### Poznámky konsolidovanej účtovnej závierky zostavenej k 31. decembru 2016

Najvýznamnejšou položkou **výnosov budúcich období** sú transfery (1 494 105,60 €), ktoré obsahujú len transfery od subjektov mimo verejnej správy, napr. dary, granty, atď. Ostatné výnosy budúcich období (16 759,69 €) sa vykazujú taktiež len voči subjektom mimo konsolidovaný celok verejnej správy a majú súvis s pohľadávkami zaplatenými vopred, resp. predpisom pohľadávok, ktorých výnosy časovo a vecne súvisia s nasledujúcim účtovným obdobím. Najvýznamnejšou položkou týchto ostatných výnosov budúcich období sú výnosy MPSVR SR (13 933,50 €), ktoré predstavujú najmä krytie nakúpených cvičiacich strojov do rekondičného centra v sume 11 760,00 € a krytie zostatkovej ceny bezpečnostnej kamery v sume 2 052,02 €.

Ako je uvedené v *Tabuľke č. 18 Časové rozlíšenie na strane pasív – Výnosy budúcich období* tabuľkovej časti konsolidovaných poznámok, časové rozlíšenie na strane pasív obsahuje aj výnosy budúcich období, ktoré predstavujú v roku 2016 alebo v predchádzajúcich účtovných obdobiach prijaté kapitálové transfery a nespotrebované bežné transfery. Ich bližšie členenie podľa poskytovateľa transferu je uvedené v nasledovnom prehľade (*Tab. 15 Časové rozlíšenie na strane pasív – transfery*):

Poskytovateľ transferu	Stav k 31. decembru 2016	v €
Organizácia verejnej správy SR		0,00
Organizácia mimo verejnej správy SR		1 494 105,60
Prostriedky Európskej únie		0,00
<b>Spolu</b>		<b>1 494 105,60</b>

## 10. VÝNOSY

**Výnosy konsolidovaného celku MPSVR SR** sú vykazované v celkovom objeme 1 667 671 724,91 € a **podľa druhu sa členia** na tržby za vlastné výkony a tovar (6 052 663,43 €; 0,36 %), aktiváciu vnútroorganizačných služieb (2 482,92 €), ostatné výnosy z prevádzkovej činnosti (151 552 511,44 €; 9,09 %), zúčtovanie rezerv a opravných položiek z prevádzkovej činnosti (13 994 703,96 €; 0,84 %), finančné výnosy (328,33 €) a výnosy z transferov a rozpočtových príjmov v štátnych rozpočtových organizáciách a príspevkovej organizácii (1 496 069 034,83 €; 89,71 %). **Objemovo najvýznamnejšie** sú výnosy z transferov a rozpočtových príjmov, ktoré tvoria až 89,71 % celkových výnosov. Súvisia so zúčtovaním bežných a kapitálových transferov tak zo štátneho rozpočtu, ako aj z rozpočtu ostatných subjektov verejnej správy a mimo verejnej správy, resp. od Európskej únie. V skupine ostatných výnosov z prevádzkovej činnosti s celkovou dosiahnutou úrovňou výnosov v hodnote 151 552 511,44 € boli najvýznamnejšie ostatné výnosy z prevádzkovej činnosti (139 663 779,99 €; 92,15 %), ostatné pokuty, penále a úroky z omeškania (9 799 613,97 €; 6,47 %) a tržby z predaja dlhodobého nehmotného majetku a dlhodobého hmotného majetku (2 065 771,08 €; 1,36 %). **Medziročne došlo k celkovému poklesu** objemu výnosov o 64 699 184,91 € (o 3,73 %). Spôsobený bol predovšetkým medziročným znížením výnosov z transferov o 176 927 500,76 € (o 10,58 %) najmä v dôsledku zníženia výnosov z bežných transferov od EÚ /najmä z dôvodu zmeny účtovania pohľadávky zo SŽP v 3. programovom období/ o 167 100 287,72 € (o 94,45 %) a zníženia výnosov z bežných transferov zo štátneho rozpočtu o 15 253 699,78 € (o 8,62 %) za súčasného zvýšenia výnosov z kapitálových transferov zo štátneho rozpočtu o 5 413 425,79 € (o 3,06 %) a medziročným zvýšením ostatných výnosov z prevádzkovej činnosti /najmä z dôvodu zmeny účtovania predpisu pohľadávky zo SŽP v 3. programovom období/ o 124 129 702,92 € (o 452,65 %). Taktiež poklesli výnosy zo zúčtovania ostatných opravných položiek z prevádzkovej činnosti o 12 980 302,13 € (o 49,82 %) a nárast výnosov zo zúčtovania ostatných rezerv z prevádzkovej činnosti o 577 814,99 € (o 185,32 %).

V *Tab. 16 Výnosy* a v *Tabuľke č. 22 - Ostatné výnosy z prevádzkovej činnosti* tabuľkovej časti konsolidovaných poznámok je uvedené detailné členenie vybraných položiek výnosov konsolidovaného celku MPSVR SR účtovného obdobia roku 2016.

Výnosy podľa druhu činnosti	Hodnota k 31. 12. 2016								
	Hlavná činnosť			Podnikateľská činnosť			Spolu		
	SC	mimo SC	Spolu	SC	mimo SC	Spolu	SC	mimo SC	Spolu
<i>Druh/Popis výnosov</i>									
<b>Ostatné výnosy z prevádzkovej činnosti</b>									
Dobropisy, refundácie nákladov minulého účtovného obdobia	231 209,86	768 027,83	999 237,69	0,00	0,00	0,00	231 209,86	768 027,83	999 237,69
Výnosy z prenájmu	5 062,06	182 356,45	187 418,51	0,00	0,00	0,00	5 062,06	182 356,45	187 418,51
Poistné plnenia	1 005,81	48 630,49	49 636,30	0,00	683,11	683,11	1 005,81	49 313,60	50 319,41
Inventúrne prebytky	0,00	0,74	0,74	0,00	0,00	0,00	0,00	0,74	0,74
Náhrada za škodu	0,00	26 655,93	26 655,93	0,00	0,00	0,00	0,00	26 655,93	26 655,93
Ostatné	122 664 012,24	15 729 013,87	138 393 026,11	0,00	7 121,60	7 121,60	122 664 012,24	15 736 135,47	138 400 147,71
<b>Spolu výnosy z prevádzkovej činnosti</b>	<b>122 901 289,97</b>	<b>16 754 685,31</b>	<b>139 655 975,28</b>	<b>0,00</b>	<b>7 804,71</b>	<b>7 804,71</b>	<b>122 901 289,97</b>	<b>16 762 490,02</b>	<b>139 663 779,99</b>
<b>Kurzové zisky</b>									
Realizované	0,00	16,10	16,10	0,00	0,00	0,00	0,00	16,10	16,10
Nerealizované	0,00	0,00	0,00	0,00	0,00	0,00	0,00	0,00	0,00
<b>Spolu kurzové zisky</b>	<b>0,00</b>	<b>16,10</b>	<b>16,10</b>	<b>0,00</b>	<b>0,00</b>	<b>0,00</b>	<b>0,00</b>	<b>16,10</b>	<b>16,10</b>
<b>Spolu výnosy z dlhodobého finančného majetku</b>	<b>0,00</b>	<b>0,00</b>	<b>0,00</b>	<b>0,00</b>	<b>0,00</b>	<b>0,00</b>	<b>0,00</b>	<b>0,00</b>	<b>0,00</b>
<b>Spolu výnosy z krátkodobého finančného majetku</b>	<b>0,00</b>	<b>0,00</b>	<b>0,00</b>	<b>0,00</b>	<b>0,00</b>	<b>0,00</b>	<b>0,00</b>	<b>0,00</b>	<b>0,00</b>
<b>Vybrané výnosy spolu</b>	<b>122 901 289,97</b>	<b>16 754 701,41</b>	<b>139 655 991,38</b>	<b>0,00</b>	<b>7 804,71</b>	<b>7 804,71</b>	<b>122 901 289,97</b>	<b>16 762 506,12</b>	<b>139 663 796,09</b>

### Poznámky konsolidovanej účtovnej závierky zostavenej k 31. decembru 2016

**Medziročne došlo k zvýšeniu** vybraných druhov výnosov za konsolidovaný celok MPSVR SR o 121 574 571,53 €, čo bolo spôsobené predovšetkým zvýšením výnosov z prevádzkovej činnosti o 121 574 753,39 € prevažne z dôvodu zvýšenia ostatných výnosov z prevádzkovej činnosti (o 122 121 627,46 €), výnosov z prenájmu (o 21 851,34 €), výnosov za náhrady za škodu (o 19 832,95 €), poklesom výnosov z dobropisov, refundácií nákladov minulého účtovného obdobia (o 563 218,64 €) a poklesom výnosov z poistných plnení (o 25 334,16 €).

**Ostatné výnosy z prevádzkovej činnosti** za konsolidovaný celok MPSVR SR sú v sume 139 663 779,99 €, pričom v rámci hlavnej činnosti sú tieto ostatné výnosy z prevádzkovej činnosti v sume 139 655 975,28 € a v rámci podnikateľskej činnosti v sume 7 804,71 €. Zároveň z celkových ostatných výnosov z prevádzkovej činnosti sú výnosy vykazované voči účtovným jednotkám patriacim do súhrnného celku verejnej správy v sume 122 901 289,97 € a voči subjektom, ktoré nie sú subjektmi verejnej správy v sume 16 762 490,02 €.

Vybrané výnosy z podnikateľskej činnosti vykazuje len obchodná spoločnosť, Technická inšpekcia, a. s., a to len voči subjektom mimo verejnej správy v celkovej sume 7 804,71 € v členení na výnosy z poistných plnení (683,11 €) a ostatné (7 121,60 €). Ostatné subjekty patriace do konsolidovaného celku MPSVR SR vykazujú ostatné výnosy z prevádzkovej činnosti, ktoré vyplývajú z ich hlavnej činnosti v celkovej sume 139 655 975,28 € a kurzové zisky z hlavnej činnosti v sume 16,10 €.

K 31. decembru 2016 sú ako výnosy konsolidovaného celku MPSVR SR vykázané aj výnosy voči účtovným jednotkám konsolidovaného celku verejnej správy. Prehľad jednotlivých výnosových účtov je uvedený v nasledovnej *Tab. 17 Výnosy voči účtovným jednotkám konsolidovaného celku verejnej správy*.

**Tab. 17 Výnosy voči účtovným jednotkám súhrnného celku verejnej správy**

Názov účtu výnosov	Výška výnosov voči ÚJ konsolidovaného celku VS k 31. 12. 2016	Výška výnosov voči ÚJ konsolidovaného celku VS k 31. 12. 2015
602 – Tržby z predaja služieb	122 485,66	44 129,05
641 – Tržby z predaja dlhodobého nehmotného majetku a dlhodobého hmotného majetku	291,00	0,00
645 – Ostatné pokuty, penále a úroky z omeškania	208 733,76	260 984,37
646 – Výnosy z odpísaných pohľadávok	65,49	113,19
648 – Ostatné výnosy z prevádzkovej činnosti	122 901 289,97	260 410,68
652 – Zúčtovanie zákonných rezerv z prevádzkovej činnosti	0,00	0,00
653 – Zúčtovanie ostatných rezerv z prevádzkovej činnosti	37 215,36	47 833,18
658 – Zúčtovanie ostatných opravných položiek z prevádzkovej činnosti	0,00	0,00
662 – Úroky	297,01	287,88
668 – Ostatné finančné výnosy	0,00	0,00
681 – Výnosy z bežných transferov zo štátneho rozpočtu	1 441 626 636,86	1 456 880 336,64
682 – Výnosy z kapitálových transferov zo štátneho rozpočtu	18 955 385,52	13 541 959,73
683 – Výnosy z bežných transferov od ostatných subjektov verejnej správy	0,00	0,00
<b>Spolu</b>	<b>1 583 852 400,63</b>	<b>1 471 036 054,72</b>

**Celkové výnosy** konsolidovaného celku MPSVR SR voči účtovným jednotkám konsolidovaného celku verejnej správy sú v sume 1 583 842 400,63 €. V porovnaní s rokom 2015 došlo k nárastu celkových vzájomných výnosov o 112 816 345,91 €, čo bolo spôsobené predovšetkým vyšším objemom ostatných výnosov z prevádzkovej činnosti (o 122 640 879,29 €) a vyšším objemom výnosov z kapitálových transferov zo štátneho rozpočtu (o 5 413 425,79 €) a zároveň poklesom výnosov z bežných transferov zo štátneho rozpočtu (o 15 253 699,78 €). Uvedené výnosy sú zároveň najvýznamnejšími položkami vzájomných výnosov, ktoré sú vykazované voči MF SR (**výnosy z bežných transferov zo štátneho rozpočtu** v sume 1 441 626 636,86 €, **výnosy z kapitálových transferov zo štátneho rozpočtu** v sume 18 955 385,52 € a prevažná časť z ostatných výnosov z prevádzkovej činnosti v sume 122 321 939,94 €).

**Vzájomné výnosy z ostatných pokút, penále a úrokov z omeškania** v celkovej sume 208 733,76 € sú vykazované Ústredím práce a inšpektorátmi práce a vyplývajú z plnenia ich hlavnej činnosti. Súvisia prevažne s uplatnením odvodov za neplnenie podielu zamestnávania občanov so zdravotným postihnutím (199 283,76 €) v zmysle § 63 ods. 1 písm. d) zákona č. 5/2004 Z. z. o službách zamestnanosti a o zmene a doplnení niektorých zákonov v znení neskorších predpisov a zmien a s uplatnením sankcií za porušenie ustanovení zákona č. 125/2006 Z. z. a o zmene a doplnení zákona č. 82/2005 Z. z. o nelegálnej práci a nelegálnom zamestnávaní a o zmene a doplnení niektorých zákonov v znení neskorších predpisov (9 450,00 €). V porovnaní s rokom 2015 došlo k poklesu týchto vzájomných výnosov sankčného charakteru voči subjektom súhrnného celku o 52 250,61 €.

**Vzájomné výnosy z tržieb z predaja služieb** v celkovej sume 122 485,66 € sú výnosmi Technickej inšpekcie, a. s. vyplývajúce z jej podnikateľskej činnosti v oblasti overovania požiadaviek bezpečnosti technických zariadení, posudzovania zhody technických požiadaviek na výrobky, certifikácie výrobkov a systémov manažérstva a certifikácie osôb a vzdelávania v oblasti ochrany práce.

**Celkové vzájomné ostatné výnosy z prevádzkovej činnosti v sume** 122 901 289,97 € sa členia na výnosy z dobropisov a refundácií nákladov minulého účtovného obdobia vykazované v sume 231 209,86 €, na výnosy z prenájmu v sume 5 062,06 € za prenájom budov, objektov alebo ich častí Ústredím práce a na ostatné výnosy v sume 122 664 012,24 € (vykazované predovšetkým Ústredím práce v sume 98 503,28 € a MPSVR SR v sume 122 565 508,98 €). Z ostatných vzájomných výnosov tvorí významnú časť výnos P.J. MPSVR SR voči MF SR v objeme 121 761 973,51 €, ktorý tvorili zaúčtované predpisy pohľadávok voči MF SR z titulu súhrnných žiadostí o platbu za programové obdobie Ľudské zdroje.

**Výnosy** Ústredia práce a detských domovov **zo zúčtovania ostatných rezerv z prevádzkovej činnosti** v sume 37 215,36 € vyplývajú z použitia, resp. z rozpúšťania rezerv nimi vytvorených voči organizáciám súhrnného celku verejnej správy za dodávky služieb rôznych druhov.

## Poznámky konsolidovanej účtovnej závierky zostavenej k 31. decembru 2016

Technickej inšpekcii, a. s. boli pripísané **výnosové úroky** od Štátnej pokladnice v objeme 297,01 €.

**Výnosy z odpísaných pohľadávok** v sume 65,49 € tvoria výnosy Ústredia práce, detských domovov a Inšpektorátu práce Prešov v súvislosti s odplatným postúpením splatných pohľadávok štátu na poverenú osobu (Slovenská konsolidačná, a. s.) v súlade s § 22 zákona č. 374/2014 Z. z. o pohľadávkach štátu a o zmene a doplnení niektorých zákonov v z. n. p.

### 11. NÁKLADY

**Celkové náklady** organizácií patriacich do konsolidovaného celku MPSVR SR za rok 2016 sú v objeme 1 726 627 725,43 €, pričom **pozostávajú** z nákladov na spotrebované nákupy (22 998 431,76 €; 1,33 %), nákladov na služby (50 842 662,71 €; 2,94%), osobných nákladov (211 400 714,42 €; 12,24 %), ostatných daní a poplatkov (614 628,55 €; 0,04 %), ostatných nákladov na prevádzkovú činnosť (1 183 701 532,27 €; 68,56 %), odpisov, rezerv, opravných položiek a zúčtovania časového rozlíšenia (77 796 213,39 €; 4,50 %), finančných nákladov (459 338,39 €; 0,03 %) a nákladov na transfery a nákladov z odvodu príjmov (178 804 213,94 €; 10,36 %). **Najvýznamnejšiu časť z celkových nákladov** tvoria náklady účtovej skupiny ostatné náklady na prevádzkovú činnosť v sume 1 183 701 532,27 €. V najväčšej miere sú tvorené ostatnými nákladmi na prevádzkovú činnosť (účet 548) v sume 1 162 838 879,12 € v súvislosti s poskytovaním príspevkov rôzneho druhu, nákladmi z dôvodu odpisu pohľadávok v sume 11 839 741,95 € a nákladmi za ostatné pokuty, penále a úroky z omeškania v sume 7 426 742,15 €. **V rámci skupiny ostatných nákladov na prevádzkovú činnosť**, ktorej celkové náklady sú v porovnaní s rokom 2015 nižšie o 47 220 219,16 €, bol zaznamenaný najvyšší pokles ostatných nákladov na prevádzkovú činnosť (účet 548) o 34 671 775,84 €, nákladov z dôvodu odpisu pohľadávok o 13 380 402,59 € a nákladov majúcih charakter ostatných pokút, penál a úrokov z omeškania o 353 120,78 €, za súčasného zvýšenia nákladov súvisiacich s doúčtovaním zostatkovej ceny predaného dlhodobého hmotného a nehmotného majetku o 1 184 266,83 €. Nárast nákladov súvisiacich s doúčtovaním odpisu zostatkovej ceny z dôvodu zámenných zmlúv bol predovšetkým na MPSVR SR. Celkový objem odpísaných pohľadávok z dôvodu trvalého upustenia od ich vymáhania ako aj z dôvodu ich postúpenia na Slovenskú konsolidačnú, a. s. v súlade s § 22 zákona č. 374/2014 Z. z. o pohľadávkach štátu a o zmene a doplnení niektorých zákonov poklesol o 13 380 402,59 €, pričom celková menovitá hodnota odpísaných pohľadávok štátu dosiahla hodnotu 11 839 741,95 €. V medziročnom porovnaní došlo k **zníženiu ostatných nákladov na prevádzkovú činnosť evidovaných na účte 548** o 34 671 775,84 €, a to hlavne z dôvodu poklesu nákladov na dávky sociálnej pomoci a štátne sociálne dávky hradené Ústredím práce vo výške 35 478 309,28 € oproti roku 2015 a súčasným zvýšením nákladov na odvod nezrovnalostí pri národných projektoch o 1 392 752,56 €. Významné sú taktiež **osobné náklady** v sume 211 400 714,42 €, z toho náklady na mzdy 147 773 575,35 €, zákonné sociálne poistenie 51 177 507,20 €, ostatné sociálne poistenie 2 339 994,99 €, zákonné sociálne náklady 9 756 393,39 € a ostatné sociálne náklady 353 243,49 €. **Náklady na transfery a náklady z odvodu príjmov** v celkovej sume 178 804 213,94 € súvisia s povinnosťou odvodu príjmov rozpočtových organizácií do rozpočtu zriaďovateľa. Z celkových **nákladov na služby** v objeme 50 842 662,71 € sú najvýznamnejšie ostatné služby (45 585 485,28 €) s výrazným podielom nákladov na telekomunikačné služby (8 706 325,79 €), poštové služby (6 544 454,19 €), služby súvisiace s propagáciou, reklamou a inzerciou (2 570 875,13 €) a iné služby (23 184 386,64 €). **Medziročne došlo k celkovému poklesu objemu nákladov** o 23 539 859,74 € (o 1,35 %). Zapríčinený bol predovšetkým znížením nákladov na transfery a nákladov z odvodu príjmov o 50 130 359,42 € (o 21,90 %), ostatných nákladov na prevádzkovú činnosť o 47 220 219,26 € (o 3,84 %) a finančných nákladov o 30 448,35 € (o 6,22 %), za súčasného zvýšenia účtovej skupiny 55 – Odpisy, rezervy a opravné položky z prevádzkovej činnosti a finančnej činnosti a zúčtovanie časového rozlíšenia o 55 016 491,09 € (241,52 %), osobných nákladov o 12 578 400,66 € (6,33 %), spotrebovaných nákupov o 3 774 068,22 € (19,63 %) a služieb o 2 472 533,13 € (5,11 %). V rámci nákladov na prevádzkovú činnosť bol zaznamenaný medziročný pokles v sume 47 220 219,26 € (3,84 %), v tom pokles nákladov na odpis pohľadávok v sume o 13 380 402,59 € a pokles ostatných nákladov na prevádzkovú činnosť o 34 671 775,84 €. Významný pokles nákladov z odvodu príjmov o 62 804 179,99 € súvisel predovšetkým s poklesom nákladov z odvodu príjmov na MPSVR SR o 63 935 724,51 €. Na MPSVR SR bol tento pokles spôsobený najmä nižším objemom schválených a súčasne aj uhradených súhrnných žiadostí o platbu (SŽP) zo strany MF SR.

**Osobné náklady** narástli predovšetkým na Ústredí práce (o 8 876 578,32 €), MPSVR SR (o 1 024 442,21 €) a Technickej inšpekcii, a. s. (o 369 684,07 €). K uvedenému zvýšeniu došlo predovšetkým z nasledovných dôvodov:

- valorizácia miezd o 4,0 % od 1. 1. 2016,
- valorizácia miezd pedagogických a odborných zamestnancov o 6 % od 1. 9. 2016,
- nárast počtu zamestnancov z dôvodu prípravy a zabezpečenia predsedníctva SR v Rade EÚ v roku 2016,
- realizácia Operačného programu potravinovej a základnej materiálnej pomoci na Slovensku (OP FEAD) na MPSVR SR,
- implementácia Operačného programu Ľudské zdroje a Horizontálnej priority rodová rovnosť a nediskriminácia na MPSVR SR.

V nadväznosti na zvýšenie počtu zamestnancov a počtu uzatvorených dohôd o vykonaní práce a valorizáciu miezd vzrástli taktiež všetky zložky osobných nákladov (poistné, stravné, tvorba sociálneho fondu a iné).

Najvýznamnejší pokles osobných nákladov nastal v IA MPSVR SR o 1 373 020,82 € spôsobený znížením počtu zamestnancov v dôsledku ukončenia projektov v rámci OP ZaSI. Ďalší významný pokles osobných nákladov nastal v IVPR o 976 691,63 € z dôvodu ukončenia projektov z ESF – PEN1, PEN2 a PROF1, kvôli ktorým bolo v minulých rokoch prijatých veľa pracovníkov zamestnaných na dohodu o vykonaní práce.

Celkový nárast tvorby rezerv a opravných položiek z prevádzkovej činnosti o 50 644 814,92 € bol zapríčinený vyšším objemom tvorby ostatných rezerv z prevádzkovej činnosti o 50 660 144,71 € (na MPSVR SR o 40 084 205,92 €).

V Tab. 18 Náklady a v Tabuľkách č. 19 – Náklady na služby, 20 – Ostatné náklady na prevádzkovú činnosť a 21 – Ostatné finančné náklady tabuľkovej časti konsolidovaných poznámok je uvedené detailné členenie vybraných položiek nákladov konsolidovaného celku MPVSR SR účtovného obdobia roku 2016.



Poznámky konsolidovanej účtovnej závierky zostavenej k 31. decembru 2016

Tab. 18 Náklady

v €

Náklady podľa druhu činnosti	Hodnota k 31. 12. 2016								
	Hlavná činnosť			Podnikateľská činnosť			Spolu		
Druh/Popis nákladov	SC	mimo SC	Spolu	SC	mimo SC	Spolu	SC	mimo SC	Spolu
<b>Ostatné služby</b>									
Nákup licencií a licenčné poplatky	290,44	190 368,77	190 659,21	0,00	6 659,00	6 659,00	290,44	197 027,77	197 318,21
Doprava, preprava	0,00	126 555,36	126 555,36	0,00	1 420,00	1 420,00	0,00	127 975,36	127 975,36
Prenájom (lizing)	0,00	0,00	0,00	0,00	0,00	0,00	0,00	0,00	0,00
Nájomné – budovy, objekty alebo ich časti	2 948,08	1 694 418,99	1 697 367,07	0,00	292 076,00	292 076,00	2 948,08	1 986 494,99	1 989 443,07
Nájomné – dopravné prostriedky	0,00	852,00	852,00	0,00	0,00	0,00	0,00	852,00	852,00
Nájomné - iné	2 876,33	82 380,63	85 256,96	0,00	0,00	0,00	2 876,33	82 380,63	85 256,96
Právne, ekonomické a iné poradenstvo	0,00	151 871,71	151 871,71	0,00	0,00	0,00	0,00	151 871,71	151 871,71
Poradenstvo – hardware, software	0,00	5 180,52	5 180,52	0,00	0,00	0,00	0,00	5 180,52	5 180,52
Propagácia, reklama, inzercia	450,00	2 567 924,13	2 568 374,13	0,00	2 501,00	2 501,00	450,00	2 570 425,13	2 570 875,13
Školenia, kurzy, semináre, porady, konferencie, sympózia	20 788,69	433 160,29	453 948,98	0,00	31 440,00	31 440,00	20 788,69	464 600,29	485 388,98
Administratívne a režijné náklady	0,00	9 717,13	9 717,13	0,00	0,00	0,00	0,00	9 717,13	9 717,13
Strážna služba	1 394,11	793 447,74	794 841,85	0,00	0,00	0,00	1 394,11	793 447,74	794 841,85
Telekomunikačné služby	21,60	8 628 253,19	8 628 274,79	0,00	78 051,00	78 051,00	21,60	8 706 304,19	8 706 325,79
Štúdie, expertízy, posudky	40,00	664 915,79	664 955,79	0,00	0,00	0,00	40,00	664 915,79	664 955,79
Konkurzy a súťaže	0,00	820,35	820,35	0,00	0,00	0,00	0,00	820,35	820,35
Spotreba poštových známok a poštové služby hradené hotovosťou	0,00	58 850,60	58 850,60	0,00	0,00	0,00	0,00	58 850,60	58 850,60
Ostatné poštové služby	6 393 975,78	115 648,26	6 509 624,04	30 198,15	4 632,00	34 830,15	6 424 173,93	120 280,26	6 544 454,19
Náklady na overenie účtovnej závierky	0,00	0,00	0,00	0,00	5 700,00	5 700,00	0,00	5 700,00	5 700,00
Náklady na uisťovacie auditorské služby s výnimkou overenia účtovnej závierky	0,00	0,00	0,00	0,00	0,00	0,00	0,00	0,00	0,00
Náklady na súvisiace auditorské služby	0,00	0,00	0,00	0,00	0,00	0,00	0,00	0,00	0,00
Náklady na daňové poradenstvo poskytnuté auditorom alebo auditorskou spoločnosťou	0,00	0,00	0,00	0,00	1 271,00	1 271,00	0,00	1 271,00	1 271,00
Náklady na ostatné neauditorské služby poskytnuté auditorom alebo auditorskou spoločnosťou	0,00	0,00	0,00	0,00	0,00	0,00	0,00	0,00	0,00
Iné služby	56 612,28	22 976 531,78	23 033 144,06	2 970,00	148 272,58	151 242,58	59 582,28	23 124 804,36	23 184 386,64
<b>Spolu ostatné služby</b>	<b>6 479 397,31</b>	<b>38 500 897,24</b>	<b>44 980 294,55</b>	<b>33 168,15</b>	<b>572 022,58</b>	<b>605 190,73</b>	<b>6 512 565,46</b>	<b>39 072 919,82</b>	<b>45 585 485,28</b>
<b>Ostatné náklady na prevádzkovú činnosť</b>									
Náhrada zodpovedností za spôsobené škody	0,00	134,00	134,00	0,00	0,00	0,00	0,00	134,00	134,00
Náhrady cestovných nákladov iným než vlastným zamestnancom	0,00	93 194,66	93 194,66	0,00	0,00	0,00	0,00	93 194,66	93 194,66
Náhrada mzdy a plátov iným než vlastným zamestnancom (poslancom, členom komisií a pod)	0,00	58 990,87	58 990,87	0,00	0,00	0,00	0,00	58 990,87	58 990,87
Odmeny a príspevky iným než vlastným zamestnancom (poslancom, členom komisií a pod.)	0,00	1 990,00	1 990,00	0,00	0,00	0,00	0,00	1 990,00	1 990,00
Členské príspevky	0,00	623 323,56	623 323,56	0,00	10 345,00	10 345,00	0,00	633 668,56	633 668,56
Iné	360 949,36	1 161 676 180,99	1 162 037 130,35	0,00	13 770,68	13 770,68	360 949,36	1 161 689 951,67	1 162 050 901,03
<b>Spolu ostatné náklady na prevádzkovú činnosť</b>	<b>360 949,36</b>	<b>1 162 453 814,08</b>	<b>1 162 814 763,44</b>	<b>0,00</b>	<b>24 115,68</b>	<b>24 115,68</b>	<b>360 949,36</b>	<b>1 162 477 929,76</b>	<b>1 162 838 879,12</b>
<b>Kurzové straty</b>									
Realizované	0,00	1 618,92	1 618,92	0,00	23 791,76	23 791,76	0,00	25 410,68	25 410,68
Nerealizované	0,00	497,16	497,16	0,00	0,00	0,00	0,00	497,16	497,16
<b>Spolu kurzové straty</b>	<b>0,00</b>	<b>2 116,08</b>	<b>2 116,08</b>	<b>0,00</b>	<b>23 791,76</b>	<b>23 791,76</b>	<b>0,00</b>	<b>25 907,84</b>	<b>25 907,84</b>

Poznámky konsolidovanej účtovnej závierky zostavenej k 31. decembru 2016

<b>Ostatné finančné náklady</b>									
Poistenie nehnuteľností	0,00	152 921,93	152 921,93	0,00	0,00	0,00	0,00	152 921,93	152 921,93
Poistenie dopravných prostriedkov	0,00	167 655,26	167 655,26	0,00	0,00	0,00	0,00	167 655,26	167 655,26
Ostatné poistenie	0,00	101 547,41	101 547,41	0,00	0,00	0,00	0,00	101 547,41	101 547,41
Bankové výdavky/poplatky	7 990,48	1 755,92	9 746,40	1 469,15	89,00	1 558,15	9 459,63	1 844,92	11 304,50
Ostatné finančné náklady	0,00	1,40	1,40	0,00	0,00	0,00	0,00	1,40	1,40
<b>Spolu ostatné finančné náklady</b>	<b>7 990,48</b>	<b>423 881,92</b>	<b>431 872,40</b>	<b>1 469,15</b>	<b>89,00</b>	<b>1 558,15</b>	<b>9 459,63</b>	<b>423 970,92</b>	<b>433 430,55</b>
<b>Splatná daň z príjmov</b>									
Splatná daň z príjmov	0,00	0,00	0,00	52 769,15	0,00	52 769,15	52 769,15	0,00	52 769,15
Odoľžená daň z príjmov	0,00	0,00	0,00	-16 800,55	0,00	-16 800,55	-16 800,55	0,00	-16 800,55
Daň z príjmov vyberaná zrážkou	0,00	0,00	0,00	53,48	0,00	53,48	53,48	0,00	53,48
<b>Spolu splatná daň z príjmov</b>	<b>0,00</b>	<b>0,00</b>	<b>0,00</b>	<b>36 022,08</b>	<b>0,00</b>	<b>36 022,08</b>	<b>36 022,08</b>	<b>0,00</b>	<b>36 022,08</b>
<b>Vybrané náklady spolu</b>	<b>6 848 337,15</b>	<b>1 201 380 709,32</b>	<b>1 208 229 046,47</b>	<b>70 659,38</b>	<b>620 019,02</b>	<b>690 678,40</b>	<b>6 918 996,53</b>	<b>1 202 000 728,34</b>	<b>1 208 919 724,87</b>

**Náklady na ostatné služby** za konsolidovaný celok MPSVR SR sú v sume 45 585 485,28 €, pričom v rámci hlavnej činnosti sú tieto ostatné služby z hlavnej činnosti v sume 44 980 294,55 € a v rámci podnikateľskej činnosti v sume 605 190,73 €. Zároveň z celkových nákladov na ostatné služby sú náklady vykazované voči ÚJ patriacim do konsolidovaného celku verejnej správy v sume 6 512 565,46 € a voči subjektom, ktoré nie sú subjektmi verejnej správy v sume 39 072 919,82 €. Náklady z podnikateľskej činnosti vykazuje len obchodná spoločnosť, Technická inšpekcia, a. s. V rámci nákladov na ostatné služby v súvislosti s podnikateľskou činnosťou voči subjektom verejnej správy (33 168,15 €) sú najvýznamnejšie náklady obchodnej spoločnosti za ostatné poštové služby (30 198,15 €) voči Slovenskej pošte, a. s. Náklady z hlavnej činnosti na ostatné služby vykazujú RO/PO patriace do konsolidovaného celku MPSVR SR voči subjektom verejnej správy v celkovej sume 6 479 397,31 €, pričom najväčší podiel z týchto nákladov predstavujú náklady na ostatné poštové služby v sume 6 393 975,78 € voči Slovenskej pošte, a. s. Najvýznamnejší nárast nákladov na ostatné služby bol zapríčinený opravou účtovania nákladov súvisiacich s opravou a údržbou softvéru z účtu 511 – Opravy a udržiavanie najmä na ÚPSVR v sume 4 627 748,11 € a na MPSVR SR v sume 4 278 554,65 €.

**Ostatné náklady na prevádzkovú činnosť** za konsolidovaný celok MPSVR SR sú v celkovej sume 1 162 838 879,12 €, pričom v rámci hlavnej činnosti sú tieto ostatné náklady na prevádzkovú činnosť v sume 1 162 814 763,44 € a v rámci podnikateľskej činnosti v sume 24 115,68 €. Z celkových ostatných nákladov na prevádzkovú činnosť sú náklady vykazované voči ÚJ patriacim do konsolidovaného celku verejnej správy v sume 360 949,36 € a voči subjektom, ktoré nie sú subjektmi verejnej správy v sume 1 162 477 929,76 €. Ostatné náklady na prevádzkovú činnosť vyplývajúce z podnikateľskej činnosti vykazuje len obchodná spoločnosť Technická inšpekcia, a. s. v sume 24 115,68 € výlučne voči subjektom mimo verejnú správu v druhovom členení na členské príspevky (10 345,00 €) a iné (13 770,68 €). Ostatné náklady na prevádzkovú činnosť, ktoré súvisia s hlavnou činnosťou, sú vykazované v celkovej sume 1 162 814 763,44 € v členení voči subjektom verejnej správy v sume 360 949,36 € a voči subjektom mimo verejnú správu v sume 1 162 453 814,08 €. Vzájomné ostatné náklady na prevádzkovú činnosť v rámci hlavnej činnosti sa vykazujú ako iné náklady na prevádzkovú činnosť (360 949,36 €).

Na iných ostatných nákladoch na prevádzkovú činnosť v rámci hlavnej činnosti v celkovej sume 1 162 037 130,35 € sa v najväčšej miere podieľali náklady na dávky sociálnej pomoci a štátne sociálne dávky (sociálna inkluzia) ÚPSVR v sume 1 153 543 999,68 € v súvislosti s poskytovaním napr. rodičovského príspevku (352 435 862,01 €), prídavku na dieťa (312 495 867,74 €), dávky v hmotnej núdzi (182 410 193,91 €), peňažného príspevku na kompenzáciu sociálnych dôsledkov ťažkého zdravotného postihnutia (226 350 749,12 €), príspevku pri narodení dieťaťa (43 847 399,11 €), príspevku na podporu náhradnej starostlivosti o dieťa (12 997 907,85 €), náhradného výživného (7 929 266,58 €), príspevku na pohreb (3 925 978,26 €), príspevku na starostlivosť o dieťa (9 720 537,80 €), príplatku k prídavku na dieťa (425 841,59 €), atď.

**Kurzové straty** v celkovej sume 25 907,84 € sú vykazované len voči subjektom nepatriacim do sektora verejnej správy v členení na kurzové straty vyplývajúce z hlavnej činnosti (2 116,08 €) a kurzové straty vyplývajúce z podnikateľskej činnosti (23 791,76 €).

**Ostatné finančné náklady** za konsolidovaný celok MPSVR SR sú v sume 433 430,55 €, pričom v rámci hlavnej činnosti sú tieto ostatné finančné náklady v sume 431 872,40 € a v rámci podnikateľskej činnosti v sume 1 558,15 €. Zároveň z celkových ostatných finančných nákladov sú náklady vykazované voči ÚJ patriacim do konsolidovaného celku verejnej správy v sume 9 459,63 € a voči subjektom, ktoré nie sú subjektmi verejnej správy v sume 423 970,92 €. Obchodná spoločnosť Technická inšpekcia, a. s. vykazuje ostatné finančné náklady v rámci podnikateľskej činnosti len ako bankové výdavky/poplatky voči subjektu verejnej správy (Štátnej pokladnici) v sume 1 469,15 € a voči ostatným subjektom mimo verejnú správu v sume 89,00 €. Ostatné finančné náklady vyplývajúce z hlavnej činnosti RO/PO patriacimi do konsolidovaného celku MPSVR SR sú v sume 431 872,40 € v členení voči subjektom verejnej správy v sume 7 990,48 € a voči subjektom mimo verejnej správy v sume 423 881,92 €. Vzájomné ostatné finančné náklady z hlavnej činnosti predstavujú bankové výdavky/poplatky vykazované voči Štátnej pokladnici v sume 7 990,48 €.

Plateľom **dane z príjmov** z podnikateľskej činnosti je Technická inšpekcia, a. s. a z uvedeného dôvodu z jej činnosti sa vykazuje splatná daň z príjmov voči MF SR v sume 52 769,15 €, daň z príjmov vyberaná zrážkou 53,48 € v súvislosti so zdanením výnosových úrokov a odložená daň z príjmov v sume -16 800,55 €.

**Poznámky konsolidovanej účtovnej závierky zostavenej k 31. decembru 2016**

**Medziročne sa zaznamenal pokles vo vybraných druhoch nákladov** v sume 24 373 808,16 €, čo bolo spôsobené predovšetkým znížením ostatných nákladov na prevádzkovú činnosť o 34 671 775,84 € a ostatných finančných nákladov o 55 808,20 € a súčasne zvýšením nákladov na ostatné služby o 10 349 749,48 €. Na poklese nákladov na prevádzkovú činnosť v porovnaní s rokom 2015 mali najväčší podiel náklady ÚPSVR v súvislosti s poskytovaním dávok sociálnej pomoci a štátnych sociálnych dávok (sociálna inklúzia), išlo o pokles o 35 478 309,27 €. Na tomto poklese sa najviac podieľali znížené náklady na príspevok na dávku v hmotnej núdzi a príspevok k dávke (o 30 410 816 €, celkom 182 410 193,91 €), na peňažné príspevky na kompenzáciu sociálnych dôsledkov ťažkého zdravotného postihnutia (o 4 353 776,92 €, celkom 226 350 749,12 €). V rámci zníženia ostatných nákladov išlo predovšetkým o zníženie z dôvodu nižších nákladov na poistenie nehnuteľností, dopravných prostriedkov a poistenia chovancov v detských domoch v celkovej sume o 51 423,70 €. Nárast nákladov na ostatné služby súvisel najmä so zvýšením objemu nákladov na iné služby (o 12 174 016,52 €), nákladov na telekomunikačné služby (o 1 371 508,01 €), nákladov na štúdie, expertízy a posudky (o 263 038,32 €), nákladov na strážnu službu (o 87 198,20 €) a nákladov na najomné budov, objektov a ich častí (o 21 377,35 €). Zároveň znížením nákladov na propagáciu, reklamu, inzerciu (o 2 058 793,53 €), nákladov na školenia, kurzy, semináre, porady, konferencie, sympózia (o 964 244,22 €), nákladov na ostatné poštové služby (o 451 180,26 €) a nákladov na nákup licencií a licenčné poplatky (o 60 928,79 €). V najvýznamnejšej miere došlo k nárastu nákladov súvisiacich s inými službami, týkajúcich sa najmä údržby systémov, upgradu a zapracovaniu zmien v systémoch (RSD, SAP, KIDS, DMS a iné) na MPSVR SR o 5 115 944,76 € a na ÚPSVR o 7 556 418,32 €. Náklady na telekomunikačné služby vzrástli najmä na ÚPSVR o 912 411,95 €, na MPSVR SR o 493 333,70 €. Súčasne výrazne poklesli náklady na telekomunikačné služby na IVPR o 23 188,53 € a v akciovej spoločnosti Technická inšpekcia, a. s. o 12 882,08 €. V rámci nákladov na štúdie došlo k najväčšiemu nárastu na ÚPSVR o 304 948,11 € a súčasne k miernemu zníženiu týchto nákladov na CMPODM o 15 500,00 € a na IVPR o 9 538,40 €. Náklady spojené so strážnou službou medziročne stúpili najmä na ÚPSVR o 57 008,15 € a na MPSVR SR o 28 757,76 €. Zvýšenie nákladov súvisiacich s najmom budov, objektov a ich častí oproti roku 2015 vykazoval najmä Inšpektorát práce Bratislava (o 41 648,83 €), NIP (o 18 600,00 €), Inšpektorát práce Žilina (o 11 256,64 €), MPSVR SR (o 10 528,28 €) a IA MPSVR SR (o 9 365,81 €). Výraznejšie zníženie nákladov v súvislosti s najmom budov, objektov a ich častí nastalo na ÚPSVR o 76 005,32 €. Najvýraznejšie zníženie nákladov na propagáciu, reklamu a inzerciu bolo na CMPODM (o 859 788,45 €), na IA MPSVR SR (o 701 936,70 €) a na MPSVR SR (o 388 170,95 €). V rámci nákladov na školenia, kurzy, semináre, porady, konferencie, sympózia bo významný pokles na ÚPSVR (o 592 240,97 €) a na IA MPSVR SR (o 401 476,96 €). Taktiež nastal výraznejší nárast na MPSVR SR (o 59 554,12 €) a v Technickej inšpekcii, a. s. (o 18 848,00 €). Na poklese nákladov za ostatné poštové služby sa v najväčšej miere podieľali znížené náklady ÚPSVR o 408 357,32 €. Zároveň došlo k poklesu nákladov v súvislosti s používaním licencií rôznych druhov a k zníženiu licenčných poplatkov najmä na ÚPSVR (o 52 300,56 €) a MPSVR SR (o 18 990,53 €) a miernemu nárastu na IA MPSVR SR (o 5 436,33 €) a v Technickej inšpekcii, a. s. (o 3 859,00 €).

K 31. decembru 2016 sú ako náklady konsolidovaného celku MPSVR SR vykazané aj náklady voči účtovným jednotkám konsolidovaného celku verejnej správy. Prehľad jednotlivých nákladových účtov je uvedený v nasledovnej *Tab. 19 Náklady voči účtovným jednotkám konsolidovaného celku verejnej správy*.

**Tab. 19 Náklady voči účtovným jednotkám konsolidovaného celku verejnej správy**

v €

Názov účtu nákladov	Výška nákladov voči ÚJ konsolidovaného celku VS k 31. 12. 2016	Výška nákladov voči ÚJ konsolidovaného celku VS k 31. 12. 2015
501 – Spotreba materiálu	12 474,47	26 862,35
502 – Spotreba energie	185 357,12	1 761 764,35
511 – Opravy a udržiavanie	2 793,79	3 827,19
512 – Cestovné	0,00	98,51
513 – Náklady na reprezentáciu	0,00	0,00
518 – Ostatné služby	6 512 565,46	6 869 169,64
524 – Záonné zdravotné a sociálne poistenie	46 214 480,14	43 807 329,49
527 – Záonné sociálne náklady	3 973,55	2 303,29
531 – Daň z motorových vozidiel	9 240,46	9 442,05
532 – Daň z nehnuteľnosti	268 508,62	278 299,14
538 – Ostatné dane a poplatky	290 034,07	278 946,33
544 – Zmluvné pokuty, penále a úroky z omeškania	0,00	0,00
545 – Ostatné pokuty, penále a úroky z omeškania	6 826,89	250 612,24
548 – Ostatné náklady na prevádzkovú činnosť	360 949,36	255 964,36
553 – Tvorba ostatných rezerv z prevádzkovej činnosti	27 156,93	43 828,69
558 – Tvorba ostatných opravných položiek z prevádzkovej činnosti	0,00	0,00
568 – Ostatné finančné náklady	9 459,63	9 796,60
587 – Náklady na ostatné transfery	96,33	0,00
588 – Náklady z odvodu príjmov	146 855 538,92	209 659 718,91
589 – Náklady z budúceho odvodu príjmov	31 948 578,69	19 274 721,84
591 – Splatná daň z príjmov	36 022,08	57 355,53
<b>Spolu</b>	<b>232 744 056,51</b>	<b>282 590 040,51</b>

**Celkové náklady konsolidovaného celku MPSVR SR voči účtovným jednotkám konsolidovaného celku verejnej správy** sú v sume 232 744 056,51 €. Najvýznamnejšími položkami vzájomných nákladov sú náklady vykazované voči MF SR (178 973 870,86 €), ktoré vyplývajú z **nákladov z odvodu príjmov** v sume 146 855 538,92 €, z **nákladov z budúceho odvodu príjmov** v sume 31 948 578,69 €, z **dane z motorových vozidiel** v sume 9 240,46 €, z **ostatných pokút, penál a úrokov z omeškania** v sume 30,00 €, z **ostatných nákladov na prevádzkovú činnosť** v sume 124 460,71 €, zo **splatnej dane z príjmov** v sume 52 769,15 €, z **odloženej dane z príjmov** v sume -16 800,55 € a z **dane z príjmov vyberanej zrážkou** v sume 53,48 €.

## Poznámky konsolidovanej účtovnej závierky zostavenej k 31. decembru 2016

**Vzájomné náklady vyplývajúce zo spotreby materiálu** sú v celkovej sume 12 474,47 € s najväčším podielom nákladov z titulu predplatného časopisov v objeme 7 777,54 € voči Slovenskej pošte, a. s. a nákladov z titulu nákupu noriem a Vestníkov Úradu pre normalizáciu, metrológiu a skúšobníctvo SR v sume 4 192,60 €.

**Vzájomné náklady za spotrebu energie** sú vykazované voči energetickým spoločnostiam (dodávateľom energií rôznych druhov) patriacich do verejnej správy a voči ostatným subjektom verejnej správy z dôvodu refakturácií príslušných nákladov v celkovej sume 185 357,12 €, najviac voči Slovenskému plynárenskému priemyslu, a. s. v sume 151 075,67 €.

Z celkových **vzájomných nákladov na opravy a udržiavanie** v sume 2 793,79 € tvoria najväčšiu časť náklady na údržbu budov Úradu práce Komárno vykazované voči Finančnému riaditeľstvu Slovenskej republiky v sume 2 357,03 €.

V priebehu roka 2016 neboli účtované žiadne cestovné náklady voči ÚJ konsolidovaného celku verejnej správy.

**Vzájomné náklady** z titulu poskytnutia **ostatných služieb** subjektmi verejnej správy v celkovej sume 6 512 565,46 € pozostávajú z nákupu licencií a licenčných poplatkov (290,44 €), nájomného za budovy, objekty alebo ich časti (2 948,08 €), iného nájomného (2 876,33 €), nákladov na propagáciu, reklamu a inzerciu (450,00 €), nákladov na školenie, kurzy, semináre, porady, konferencie, sympóziá (20 788,69 €), nákladov na strážnu službu (1 394,11 €), nákladov na telekomunikačné služby (21,60 €), nákladov na štúdie, expertízy a posudky (40,00 €), ostatných poštových služieb (6 424 173,93 €) a nákladov na iné služby (59 582,28 €).

Poskytovateľom **licenčných služieb** v sume 290,44 € bola IVES – Organizácia pre informatiku verejnej správy.

Vzájomné náklady vyplývajúce z nájomného vzťahu **za prenájom budov** tvoria náklady Ústredia práce voči Slovenskej pošte, a. s. v sume 1 661,36 €.

Vzájomné náklady **z iného nájomného** sú v celkovej sume 2 876,33 €, pričom voči Slovenskej pošte, a. s. sa vykazujú v objeme 2 858,33 € za prenájom poštových priechodov.

Náklady na propagáciu, reklamu a inzerciu v sume 450,00 € vykázalo MPSVR SR voči Agrokomplex – výstavníctvo Nitra, štátny podnik.

Najväčšiu časť **vzájomných nákladov na školenia, kurzy, semináre, porady, konferencie, sympóziá** (20 788,69 €) predstavujú náklady ministerstva v sume 11 008,55 €, predovšetkým voči Centru účelových zariadení Piešťany (stredisko Inštitút pre verejnú správu) v objeme 8 852,41 € a náklady IA MPSVR SR v sume 8 027,16 € najmä voči Kancelárii Národnej rady SR v sume 5 805,17 €.

**Strážnu službu** pre Ústredie práce poskytuje Ministerstvo vnútra Slovenskej republiky, pričom celkové vzájomné náklady na tento účel boli vynaložené v sume 1 394,11 €.

Vzájomné náklady na **ostatné poštové služby** sú vykazované v celkovej sume 6 424 173,93 € voči Slovenskej pošte, a. s., pričom najväčšiu časť týchto nákladov predstavujú náklady Ústredia práce v sume 6 262 618,28 €.

Najvýznamnejšia časť **vzájomných nákladov na Iné služby** (59 582,28 €) je vykazovaná voči Technickému skúšobnému ústavu Piešťany v celkovej sume 15 004,36 €, a to ÚPSVR – Úrad práce Piešťany (11 874,36 €) na základe zmluvy o nájme, ktorou prenajímateľ fakturuje náklady spojené s nájmom – dažďová voda, mzda + odvody kuriča. Technická inšpekcia, a. s. (2 970,00 €) a MPSVR SR (160,00 €) vykázali vzájomné náklady v súvislosti s nákupom noriem pre overovanie zhody rôznych technických zariadení. Ďalšiu významnú časť **vzájomných nákladov na Iné služby** v sume 13 738,58 € vykazuje ÚPSVR voči ÚJ konsolidovaného celku verejnej správy - Slovenská konsolidačná a. s.

Náklady **zákonného zdravotného a sociálneho poistenia** v sume 46 214 480,14 € sú vykazované voči Všeobecnej zdravotnej poisťovni, a. s. (9 965 337,34 €) a Sociálnej poisťovni (36 249 142,80 €).

Vzájomné **zákonné sociálne náklady** v sume 3 973,55 € sú vykazované detskými domovmi voči Nemocnici Poprad, a. s. (1 452,24 €) a Univerzitnej nemocnici Martin (2 521,31 €) za výkon povinných lekárskech prehliadok zamestnancov detských domovov (poskytovanie pracovnej zdravotnej služby).

**Daň z motorových vozidiel** je nákladom Technickej inšpekcie, a. s. v súvislosti s výkonom jej hlavnej činnosti a je vykazovaná voči MF SR v sume 9 240,46 €.

**Daň z nehnuteľnosti** platená subjektom verejnej správy v celkovej sume 268 508,62 € je vykazovaná voči organizáciám územnej samosprávy – príslušným obciam a mestám, pričom najväčší objem tejto dane príslúcha Hlavnému mestu Slovenskej republiky Bratislave v celkovej sume 49 834,75 €, ďalej Mestu Košice (26 653,53 €), Mestu Banská Bystrica (22 773,64 €), Mestu Martin (13 668,38 €) a Mestu Prešov (12 094,65 €). Najviac tejto dane v rámci konsolidovaného celku MPSVR SR platí Ústredie práce v celkovej sume 164 469,52 €, MPSVR SR v sume 29 190,84 € a Detský domov v Martine v sume 10 574,59 €.

**Ostatné dane a poplatky** vyplývajúce zo vzájomných vzťahov s organizáciami verejnej správy predstavujú sumu 290 034,07 € a vyplývajú predovšetkým z úhrad poplatkov za komunálny odpad a ďalších poplatkov územnej samosprávy v sume 270 978,09 €, z úhrad koncesionárskych poplatkov voči Rozhlasu a televízii Slovenska v sume 17 238,95 € a voči Národnej diaľničnej spoločnosti, a. s. v sume 1 775,03 €. Najvýznamnejšie čiastky sú poplatky Ústredia práce v sume 167 519,07 € a poplatky MPSVR SR v celkovej sume 14 158,21 €.

**Ostatné pokuty, penále a úroky z omeškania** v celkovej sume 6 825,89 €. Táto suma obsahuje najmä uloženie pokuty Úradom pre verejnú obstarávanie MPSVR SR v sume 5 220,00 € a IA MPSVR SR v sume 1 500,00 €.

## Poznámky konsolidovanej účtovnej závierky zostavenej k 31. decembru 2016

Vzájomné **ostatné náklady na prevádzkovú činnosť** v sume 360 949,36 € pozostávali z iných nákladov na prevádzkovú činnosť v prevažnej miere platených štátnymi detskými domovmi školským a predškolským, prípadne reedukačným zariadeniam za chovancov štátnych detských domovov (216 037,90 €). Okrem uvedeného sa ako ostatné náklady na prevádzkovú činnosť vykazujú náklady IA MPSVR SR voči MF SR v sume 115 804,15 € z dôvodu odvodu finančných prostriedkov vyplývajúcich z nezrovnalostí v rámci Operačného programu Zamestnanosť a sociálna inklúzia.

**Ostatné rezervy z prevádzkovej činnosti** voči subjektom súhrnného celku boli tvorené Ústredím práce v celkovej sume 27 156,93 € na nevyfakturované dodávky a služby rôzneho charakteru. Najvýznamnejší odhad nevyfakturovaných plnení vykazuje Ústredie práce voči Ministerstvu pôdohospodárstva a rozvoja vidieka Slovenskej republiky v sume 14 000,00 € a voči Ministerstvu obrany Slovenskej republiky v sume 12 400,00 €. Taktiež vykazujú ostatné rezervy z prevádzkovej činnosti voči Okresnému súdu Námestovo v sume 400,00 € a Ministerstvu vnútra Slovenskej republiky v sume 356,93 €.

Objem vzájomných **finančných nákladov** je 9 459,63 €, ktorý vyplýva z bankových výdavkov a poplatkov voči Štátnej pokladnici.

**Splatnú daň z príjmov** vykazuje obchodná spoločnosť Technická inšpekcia, a. s. voči MF SR v sume 52 769,15 €, ktorá súvisí s odvodom dane z príjmov z jej podnikateľskej činnosti. Zároveň obchodná spoločnosť Technická inšpekcia, a. s. eviduje voči MF SR odloženú daň z príjmov (-16 800,55 €), ktorá vyplýva z dočasných rozdielov medzi účtovnou hodnotou majetku a záväzkov vykázanou v súvahe a ich daňovou základňou. Daň z príjmov vyberaná zrážkou v sume 53,48 € súvisí so zdanením výnosových úrokov.

## IV. INÉ AKTÍVA A PASÍVA

### 1. Prípadné ďalšie pohľadávky a záväzky

Prípadné ďalšie pohľadávky, resp. záväzky konsolidovaného celku MPSVR SR, ktoré sa nesledujú v bežnom účtovníctve a neuvádzajú sa v súvahe, sú uvedené v *Tabuľke č. 23 – Informácie o iných aktívach a iných pasívach* tabuľkovej časti konsolidovaných poznámok, kde sa deklarujú existujúce a hroziace súdne spory, ktoré v súčasnosti prebiehajú a ktorých výsledok je neistý v odhadovanej sume 119 171 181,99 € ako iné pasíva (pasívne súdne spory) a ako iné aktíva v sume 692 085,63 € (aktívne súdne spory). Organizácie patriace do konsolidovaného celku MPSVR SR netvorili v súvislosti s pasívnymi súdnymi spormi vykazovanými ako iné pasíva žiadne rezervy, nakoľko sa nepredpokladá, že by výsledky týchto súdnych sporov mali negatívny dopad na ich finančnú situáciu. V rámci iných aktív je reálna výška možného budúceho príjmu z aktívnych súdnych sporov v sume 692 085,63 €, čo predstavuje pokles v porovnaní s rokom 2015 o 1 338 532,18 €. Pokles nastal na ÚPSVR (o 756 850,84 €) a na MPSVR SR (o 581 681,34 €). V rámci aktívnych súdnych sporov celkové podmienené aktíva sa týkajú takých súdnych sporov, v ktorých MPSVR SR (378 478,73 €) a Ústredie práce (313 606,90 €) vystupuje v pozícii žalobcu prevažne z dôvodu podozrenia zo vzniku nezrovnalostí, nezúčtovaných dotácií poskytovaných zo štátneho rozpočtu a porušenia zmluvných podmienok. Skutočné podmienené pasíva v súvislosti s prebiehajúcimi a hroziacimi súdnymi spormi sú v objeme 119 171 181,99 €. V porovnaní s predchádzajúcim rokom ide o nárast o 109 212 823,30 € (správna suma zostatku 2015 vykázaná v tabuľkovej časti poznámok za rok 2016 – záväzky z existujúcich alebo hroziacich súdnych sporov má byť 9 958 358 ,69 €. Rozdiel v kontinuite o 11 746,39 € predstavujú súdne spory zrušenej organizácie v priebehu roka 2015.), zložený najmä z navýšenia na MPSVR SR o 109 165 347,56 € a na ÚPSVR o 764 137,18 € a na Inšpektoráte práce Košice o 57 000,00 € a súčasne z poklesu na IA MPSVR SR o 718 149,18 € a na Inšpektoráte práce Žilina o 20 841,38 €.

Zoznam nehnuteľných kultúrnych pamiatok spravovaných účtovnými jednotkami patriacimi do konsolidovaného celku MPSVR SR je uvedený v *Tabuľke č. 24 – Zoznam nehnuteľných kultúrnych pamiatok spravovaných účtovnou jednotkou* tabuľkovej časti konsolidovaných poznámok v odhadovanom ocenení celkom 4 455 437,04 €. Nárast hodnoty kultúrnych pamiatok o 87 810,45 € v porovnaní s rokom 2015 bol z dôvodu vykázania pozemku pod Kaštieľom v správe Detského domovu Necpaly v sume 76 086,36 € a vykázania pozemku pod Kaštieľom Hertník v správe MPSVR SR v sume 11 724,09 €, ktoré sa omylom nevykázali v predchádzajúcich obdobiach.

### 2. Ostatné finančné povinnosti

Konsolidovaný celok MPSVR SR nemá žiadne ostatné finančné povinnosti.

## V. SKUTOČNOSTI, KTORÉ NASTALI PO DNI, KU KTORÉMU SA ZOSTAVUJE ÚČTOVNÁ ZÁVIERKA, DO DŇA JEJ ZOSTAVENIA

Po 31. decembri 2016 *nenastali* také udalosti, ktoré by si vyžadovali zverejnenie alebo vykázanie v konsolidovanej účtovnej závierke za rok 2016.

Poznámky konsolidovanej účtovnej závierky zostavenej k 31. decembru 2016

## VI. POUŽITÉ SKRATKY

€	mena euro
a pod.	a podobne
a. s.	akciová spoločnosť
atď.	a tak ďalej
CMPODM	Centrum pre medzinárodnoprávnu ochranu detí a mládeže
CO	Certifikačný orgán
č.	číslo
čl.	článok
DPH	daň z pridanej hodnoty
ESF	Európsky sociálny fond
EÚ	Európska únia
FIFO	first in first out (prvý do skladu prvý zo skladu)
IA MPSVR SR	Implementačná agentúra Ministerstva práce, sociálnych vecí a rodiny Slovenskej republiky
IČO	identifikačné číslo organizácie
IPR	Inštitút pre pracovnú rehabilitáciu občanov so zdravotným postihnutím
ISSZ	Informačný systém Služieb zamestnanosti
IVPR	Inštitút pre výskum práce a rodiny
ks	kus
MF SR	Ministerstvo financií Slovenskej republiky
MPSVR SR, resp. ministerstvo	Ministerstvo práce, sociálnych vecí a rodiny Slovenskej republiky
napr.	napríklad
NIP	Národný inšpektorát práce
ods.	odsek
OP FEAD	Operačný program potravinovej a základnej materiálnej pomoci
písm.	písmeno
PJ MPSVR SR	platobná jednotka Ministerstva práce, sociálnych vecí a rodiny
PO	príspevková organizácia
postupy účtovania ROPO, ŠF, obcí a VÚC	postupy účtovania pre rozpočtové organizácie a príspevkové organizácie, štátne fondy, obce a vyššie územné celky
r.	rok
resp.	respektíve
RO	rozpočtová organizácia
RSZP	Rehabilitačné stredisko pre zrakovo postihnutých
s. r. o.	spoločnosť s ručením obmedzeným
SC	súhrnný celok
SR	Slovenská republika
ŠF	štátny fond
ŠR	štátny rozpočet
SŽP	súhrnná žiadosť o platbu
t.j.	to jest
tab.	tabuľka
tzv.	takzvaný
ÚJ	účtovná jednotka

**Poznámky konsolidovanej účtovnej závierky zostavenej k 31. decembru 2016**

úrad práce	Úrad práce, sociálnych vecí a rodiny
ÚPSVR, resp. Ústredie práce	Ústredie práce, sociálnych vecí a rodiny
v z. n. p.	v znení neskorších predpisov
VOJ	vnútorná organizačná jednotka
VS	verejná správa
VÚC	Vyšší územný celok
Z. z.	Zbierka zákonov
ZI	základné imanie

Tabuľka č.1 - Údaje o konsolidovanom celku

Názov účtovnej jednotky	IČO	Druh vzťahu	Právna forma	Podiel na vlastnom imaní (%)	Podiel na hlasovacích právach (%)	Konsolidovaný podiel (%)	Súčasťou súhrnného celku		Sídlo		
							odo dňa	do dňa	Ulica a číslo	PSČ	Názov obce
Centrum pre medzinárodno-právnu ochranu detí a mládeže	30811457	Dcérska účtovná jednotka	Rozpočtová organizácia	0.00	0.00	0.00	1.1.2016	31.12.2016	Špitálska 8	81499	Bratislava
Detské mestočko	00350061	Dcérska účtovná jednotka	Rozpočtová organizácia	0.00	0.00	0.00	1.1.2016	31.12.2016	Na dolinách 27	91105	Trenčín - Zlatovce
Detský domov	00183521	Dcérska účtovná jednotka	Rozpočtová organizácia	0.00	0.00	0.00	1.1.2016	31.12.2016	258	2753	Istebné
Detský domov	00184152	Dcérska účtovná jednotka	Rozpočtová organizácia	0.00	0.00	0.00	1.1.2016	31.12.2016	č. 44	3812	Necpaly
Detský domov	00185574	Dcérska účtovná jednotka	Rozpočtová organizácia	0.00	0.00	0.00	1.1.2016	31.12.2016	Rázusova 798/52	1401	Bytča
Detský domov	00610461	Dcérska účtovná jednotka	Rozpočtová organizácia	0.00	0.00	0.00	1.1.2016	31.12.2016	Chalupkova č.2	97646	Valaská
Detský domov	00624454	Dcérska účtovná jednotka	Rozpočtová organizácia	0.00	0.00	0.00	1.1.2016	31.12.2016	Kollárova 29	97401	Banská Bystrica
Detský domov	17335604	Dcérska účtovná jednotka	Rozpočtová organizácia	0.00	0.00	0.00	1.1.2016	31.12.2016	Hviezdoslavova 62	3601	Martin
Detský domov	30227283	Dcérska účtovná jednotka	Rozpočtová organizácia	0.00	0.00	0.00	1.1.2016	31.12.2016	Kalvárska 35	3401	Ružomberok
Detský domov	31116001	Dcérska účtovná jednotka	Rozpočtová organizácia	0.00	0.00	0.00	1.1.2016	31.12.2016	M. Nešpora 104/16	1901	Ilava
Detský domov	34057773	Dcérska účtovná jednotka	Rozpočtová organizácia	0.00	0.00	0.00	1.1.2016	31.12.2016	Š. Závodníka 494/24	97101	Prievidza
Detský domov	35628391	Dcérska účtovná jednotka	Rozpočtová organizácia	0.00	0.00	0.00	1.1.2016	31.12.2016	Dlhá 179	94901	Nitra
Detský domov	35678445	Dcérska účtovná jednotka	Rozpočtová organizácia	0.00	0.00	0.00	1.1.2016	31.12.2016	Krivec č.171	96205	Hriňová
Detský domov	35995106	Dcérska účtovná jednotka	Rozpočtová organizácia	0.00	0.00	0.00	1.1.2016	31.12.2016	Štefánikova 832	2001	Púchov
Detský domov	37955420	Dcérska účtovná jednotka	Rozpočtová organizácia	0.00	0.00	0.00	1.1.2016	31.12.2016	Cukrovarská 127/17	97901	Rimavská Sobota
Detský domov, 968 01 Nová Baňa, Moyzesova č. 39	35678402	Dcérska účtovná jednotka	Rozpočtová organizácia	0.00	0.00	0.00	1.1.2016	31.12.2016	Moyzesova č.39	96801	Nová Baňa
Detský domov, 982 01 Tornaľa, Mierová č. 1	35678411	Dcérska účtovná jednotka	Rozpočtová organizácia	0.00	0.00	0.00	1.1.2016	31.12.2016	Mierová 1	98201	Tornaľa
Detský domov BRATISLAVA	31746659	Dcérska účtovná jednotka	Rozpočtová organizácia	0.00	0.00	0.00	1.1.2016	31.12.2016	Učiteľská 42	82106	Bratislava
Detský domov Dedina Mládeže	00350311	Dcérska účtovná jednotka	Rozpočtová organizácia	0.00	0.00	0.00	1.1.2016	31.12.2016	Brigádnická č. 1	94603	Dedina Mládeže
Detský domov Dobšiná, Nová 809	00597392	Dcérska účtovná jednotka	Rozpočtová organizácia	0.00	0.00	0.00	1.1.2016	31.12.2016	Nová 809	4925	Dobšiná
Detský domov Harmónia	00163261	Dcérska účtovná jednotka	Rozpočtová organizácia	0.00	0.00	0.00	1.1.2016	31.12.2016	Stavbarska 6	82107	Bratislava
Detský domov Kolárovo	00350303	Dcérska účtovná jednotka	Rozpočtová organizácia	0.00	0.00	0.00	1.1.2016	31.12.2016	Rábska 12	94603	Kolárovo
Detský domov Koliňany	00513865	Dcérska účtovná jednotka	Rozpočtová organizácia	0.00	0.00	0.00	1.1.2016	31.12.2016	Hlavná 499	95178	Koliňany
Detský domov Komárno	35628383	Dcérska účtovná jednotka	Rozpočtová organizácia	0.00	0.00	0.00	1.1.2016	31.12.2016	Ul.mieruč.3	94501	Komárno
Detský domov Košice, Hurbanova 42	00610798	Dcérska účtovná jednotka	Rozpočtová organizácia	0.00	0.00	0.00	1.1.2016	31.12.2016	Hurbanova 42	4001	Košice
Detský domov Košice, Uralská 1	00610801	Dcérska účtovná jednotka	Rozpočtová organizácia	0.00	0.00	0.00	1.1.2016	31.12.2016	Uralská 1	4012	Košice
Detský domov Košická Nová Ves	31968040	Dcérska účtovná jednotka	Rozpočtová organizácia	0.00	0.00	0.00	1.1.2016	31.12.2016	Mliečna 20A	4014	Košice
Detský domov Lastovička	00182486	Dcérska účtovná jednotka	Rozpočtová organizácia	0.00	0.00	0.00	1.1.2016	31.12.2016	Jilemnickeho 40	91101	Trenčín
Detský domov "Lienka" Veľké Kapušany, Dózsú 32	35556871	Dcérska účtovná jednotka	Rozpočtová organizácia	0.00	0.00	0.00	1.1.2016	31.12.2016	Juraja Dózsú 32	7901	Veľké Kapušany
Detský domov Liptovský Hrádok	00634786	Dcérska účtovná jednotka	Rozpočtová organizácia	0.00	0.00	0.00	1.1.2016	31.12.2016	Kráľova Lehota č. 85	3233	Kráľova Lehota
Detský domov Macejko	31781535	Dcérska účtovná jednotka	Rozpočtová organizácia	0.00	0.00	0.00	1.1.2016	31.12.2016	Hviezdoslavova 73	90101	Malacky
Detský domov MAURÍCIUS	37997734	Dcérska účtovná jednotka	Rozpočtová organizácia	0.00	0.00	0.00	1.1.2016	31.12.2016	Dolná 49/21	96701	Kremnica
Detský domov Michalovce	35568844	Dcérska účtovná jednotka	Rozpočtová organizácia	0.00	0.00	0.00	1.1.2016	31.12.2016	Františka Kubača 7	7101	Michalovce
Detský domov Mlynky - Biele Vody	17336228	Dcérska účtovná jednotka	Rozpočtová organizácia	0.00	0.00	0.00	1.1.2016	31.12.2016	č.263 Biele Vody	5376	Mlynky
Detský domov NÁDEJ, Trnavská č. 62, 90027 Bernolákovo	00180271	Dcérska účtovná jednotka	Rozpočtová organizácia	0.00	0.00	0.00	1.1.2016	31.12.2016	Trnavská 62	90027	Bernolákovo
Detský domov Nižná Kamenica	00352063	Dcérska účtovná jednotka	Rozpočtová organizácia	0.00	0.00	0.00	1.1.2016	31.12.2016	Administratívna budova Bidovce 206	4445	Bidovce

Tabuľka č.1 - Údaje o konsolidovanom celku

Názov účtovnej jednotky	IČO	Druh vzťahu	Právna forma	Podiel na vlastnom imaní (%)	Podiel na hlasovacích právach (%)	Konsolidovaný podiel (%)	Súčasťou súhrnného celku		Sídlo		
							odo dňa	do dňa	Ulica a číslo	PSČ	Názov obce
Detský domov Pastelka	42499488	Dcérska účtovná jednotka	Rozpočtová organizácia	0.00	0.00	0.00	1.1.2016	31.12.2016	Pivovarská 25	98559	Vidiná
Detský domov Piešťany	00351636	Dcérska účtovná jednotka	Rozpočtová organizácia	0.00	0.00	0.00	1.1.2016	31.12.2016	Sasinkova 11	92159	Piešťany
Detský domov pre maloletých bez sprievodu a detský domov DLA	42029481	Dcérska účtovná jednotka	Rozpočtová organizácia	0.00	0.00	0.00	1.1.2016	31.12.2016	Kpt. Nálepku 369/5	6801	Medzilaborce
Detský domov Prešov	00610607	Dcérska účtovná jednotka	Rozpočtová organizácia	0.00	0.00	0.00	1.1.2016	31.12.2016	Požiarnická 3	8001	Prešov
Detský domov "Ratolest" Trnava	37949926	Dcérska účtovná jednotka	Rozpočtová organizácia	0.00	0.00	0.00	1.1.2016	31.12.2016	90	96234	Trnava
Detský domov Remetské Hámre	17071054	Dcérska účtovná jednotka	Rozpočtová organizácia	0.00	0.00	0.00	1.1.2016	31.12.2016	Remetské Hámre 31	7241	Remetské Hámre
Detský domov rodinného typu v Novom Meste nad Váhom	00182516	Dcérska účtovná jednotka	Rozpočtová organizácia	0.00	0.00	0.00	1.1.2016	31.12.2016	Kľčové 32	91501	Nové Mesto nad Váhom
Detský domov Sečovce	17071046	Dcérska účtovná jednotka	Rozpočtová organizácia	0.00	0.00	0.00	1.1.2016	31.12.2016	Štúrova 535/2	7801	Sečovce
Detský domov Škovránok	37955411	Dcérska účtovná jednotka	Rozpočtová organizácia	0.00	0.00	0.00	1.1.2016	31.12.2016	Budovateľov 801	98101	Hnúšťa
Detský domov "Slniečko"	35678461	Dcérska účtovná jednotka	Rozpočtová organizácia	0.00	0.00	0.00	1.1.2016	31.12.2016	Dimitrova 12	97666	Polomka
Detský domov SLON Šarišské Michaľany	00352306	Dcérska účtovná jednotka	Rozpočtová organizácia	0.00	0.00	0.00	1.1.2016	31.12.2016	Kpt. Nálepku 45/22	8222	Šarišské Michaľany
Detský domov Slovenské Nové Mesto	17071038	Dcérska účtovná jednotka	Rozpočtová organizácia	0.00	0.00	0.00	1.1.2016	31.12.2016	Hlavná 28	7633	Slovenské Nové Mesto
Detský domov Snina	00520608	Dcérska účtovná jednotka	Rozpočtová organizácia	0.00	0.00	0.00	1.1.2016	31.12.2016	Švermova2693/32	6901	Snina
Detský domov Spišská Belá	17081343	Dcérska účtovná jednotka	Rozpočtová organizácia	0.00	0.00	0.00	1.1.2016	31.12.2016	Továrenská 19/5	5901	Spišská Belá
Detský domov Spišské Vlachy	45005877	Dcérska účtovná jednotka	Rozpočtová organizácia	0.00	0.00	0.00	1.1.2016	31.12.2016	Lipová 13	5361	Spišské Vlachy
Detský domov Spišský Štiavnik	00186775	Dcérska účtovná jednotka	Rozpočtová organizácia	0.00	0.00	0.00	1.1.2016	31.12.2016	Pavlova 4375/11	5801	Poprad
Detský domov Štós	00610526	Dcérska účtovná jednotka	Rozpočtová organizácia	0.00	0.00	0.00	1.1.2016	31.12.2016	125	4426	Štós
Detský domov STUDIENKA	31753485	Dcérska účtovná jednotka	Rozpočtová organizácia	0.00	0.00	0.00	1.1.2016	31.12.2016	Rontgenova 6.	85101	Bratislava
Detský domov Štúrovo	00181641	Dcérska účtovná jednotka	Rozpočtová organizácia	0.00	0.00	0.00	1.1.2016	31.12.2016	Námestie slobody č. 13	94301	Štúrovo
Detský domov Svidník	00188298	Dcérska účtovná jednotka	Rozpočtová organizácia	0.00	0.00	0.00	1.1.2016	31.12.2016	Partizánska 306/6	8901	Svidník
Detský domov Topoľčany	34015434	Dcérska účtovná jednotka	Rozpočtová organizácia	0.00	0.00	0.00	1.1.2016	31.12.2016	Kalinčiaková 4295	95501	Topoľčany
Detský domov v Dunajskej Strede	00180513	Dcérska účtovná jednotka	Rozpočtová organizácia	0.00	0.00	0.00	1.1.2016	31.12.2016	Nezábudková č. 474/3	92901	Dunajská Streda
Detský domov v Holíči	00181951	Dcérska účtovná jednotka	Rozpočtová organizácia	0.00	0.00	0.00	1.1.2016	31.12.2016	Rodinné domky 1	90851	Holíč
Detský domov v Jesenskom	35994517	Dcérska účtovná jednotka	Rozpočtová organizácia	0.00	0.00	0.00	1.1.2016	31.12.2016	Mieru 155	98002	Jesenské
Detský domov v Pečeňadoch	00351644	Dcérska účtovná jednotka	Rozpočtová organizácia	0.00	0.00	0.00	1.1.2016	31.12.2016	Pečeňady 66	92207	Pečeňady
Detský domov Vranov nad Topľou	00188778	Dcérska účtovná jednotka	Rozpočtová organizácia	0.00	0.00	0.00	1.1.2016	31.12.2016	Daxnerova 90	9301	Vranov nad Topľou
Detský domov v Seredi	00180661	Dcérska účtovná jednotka	Rozpočtová organizácia	0.00	0.00	0.00	1.1.2016	31.12.2016	Andrea Hlinku 1139/11	92601	Sereď
Detský domov v Skalici	35629126	Dcérska účtovná jednotka	Rozpočtová organizácia	0.00	0.00	0.00	1.1.2016	31.12.2016	Pri potoku 10	90901	Skalica
Detský domov v Trnave	00351628	Dcérska účtovná jednotka	Rozpočtová organizácia	0.00	0.00	0.00	1.1.2016	31.12.2016	Botanická 46	91708	Trnava
Detský domov Žakarovce č. 340	00493970	Dcérska účtovná jednotka	Rozpočtová organizácia	0.00	0.00	0.00	1.1.2016	31.12.2016	Hlavná 50	5601	Gelnica
Detský domov Žitavce	00181391	Dcérska účtovná jednotka	Rozpočtová organizácia	0.00	0.00	0.00	1.1.2016	31.12.2016	Hlavná102	95201	Žitavce
Implementačná agentúra pre Operačný program Zamestnanosť a s	30854687	Dcérska účtovná jednotka	Rozpočtová organizácia	0.00	0.00	0.00	1.1.2016	31.12.2016	Špitálska 6	1455	Bratislava
Inšpektorát práce Banská Bystrica	00166375	Dcérska účtovná jednotka	Rozpočtová organizácia	0.00	0.00	0.00	1.1.2016	31.12.2016	Partizánska cesta 98	97433	Banská Bystrica
Inšpektorát práce Bratislava	00166367	Dcérska účtovná jednotka	Rozpočtová organizácia	0.00	0.00	0.00	1.1.2016	31.12.2016	Za kasárňou 1	83264	Bratislava
Inšpektorát práce Košice	00166383	Dcérska účtovná jednotka	Rozpočtová organizácia	0.00	0.00	0.00	1.1.2016	31.12.2016	Masarykova 10	4001	Košice
Inšpektorát práce Nitra	00398551	Dcérska účtovná jednotka	Rozpočtová organizácia	0.00	0.00	0.00	1.1.2016	31.12.2016	Jelenecká 49	95038	Nitra

Tabuľka č.1 - Údaje o konsolidovanom celku

Názov účtovnej jednotky	IČO	Druh vzťahu	Právna forma	Podiel na vlastnom imaní (%)	Podiel na hlasovacích právach (%)	Konsolidovaný podiel (%)	Súčasťou súhrnného celku		Sídlo		
							odo dňa	do dňa	Ulica a číslo	PSČ	Názov obce
Inšpektorát práce Prešov	35531088	Dcérska účtovná jednotka	Rozpočtová organizácia	0.00	0.00	0.00	1.1.2016	31.12.2016	Konštantínova 6	8001	Prešov
Inšpektorát práce Trenčín	35627620	Dcérska účtovná jednotka	Rozpočtová organizácia	0.00	0.00	0.00	1.1.2016	31.12.2016	Hodžova 36	91101	Trenčín
Inšpektorát práce Trnava	35627361	Dcérska účtovná jednotka	Rozpočtová organizácia	0.00	0.00	0.00	1.1.2016	31.12.2016	J.Bottu č.4	91701	Trnava
Inšpektorát práce Žilina	35993499	Dcérska účtovná jednotka	Rozpočtová organizácia	0.00	0.00	0.00	1.1.2016	31.12.2016	Hlavná 2	1009	Žilina
Inštitút pre pracovnú rehabilitáciu občanov so zdravotným po	00603457	Dcérska účtovná jednotka	Rozpočtová organizácia	0.00	0.00	0.00	1.1.2016	31.12.2016	Mokrohájska 1	84240	Bratislava
Inštitút pre výskum práce a rodiny	30847451	Dcérska účtovná jednotka	Príspevková organizácia	0.00	0.00	0.00	1.1.2016	31.12.2016	Župné námestie 5-6	81241	Bratislava
Ministerstvo práce, sociálnych vecí a rodiny Slovenskej repu	00681156	Materská účtovná jednotka	Rozpočtová organizácia	0.00	0.00	0.00	1.1.2016	31.12.2016	Špitálska 4 ,6,8	81643	Bratislava
Národný inšpektorát práce	00166405	Dcérska účtovná jednotka	Rozpočtová organizácia	0.00	0.00	0.00	1.1.2016	31.12.2016	Masarykova 10	4001	Košice
Rehabilitačné stredisko pre zrakovo postihnutých	00691941	Dcérska účtovná jednotka	Rozpočtová organizácia	0.00	0.00	0.00	1.1.2016	31.12.2016	Kasárenská 16	5401	Levoča
Technická inšpekcia, a.s.	36653004	Dcérska účtovná jednotka	Akciová spoločnosť	100.00	100.00	100.00	1.1.2016	31.12.2016	Trnavská cesta 56	82101	Bratislava
Ústredie práce, sociálnych vecí a rodiny	30794536	Dcérska účtovná jednotka	Rozpočtová organizácia	0.00	0.00	0.00	1.1.2016	31.12.2016	Špitálska č. 8	81267	Bratislava

Tabuľka č. 2 - Neobežný majetok

Položka majetku	Číslo riadku	Obstarávacía cena					Oprávk				
		2015	Prírastky	Úbytky	Presuny	2016	2015	Prírastky	Úbytky	Presuny	2016
a	b	1	2	3	4	5	6	7	8	9	10
Aktivované náklady na vývoj	01										
Softvér	02	44 895 839,62	3 171 494,56	1 000 363,41	290 301,34	47 357 272,11	24 341 068,47	7 235 391,69	1 000 363,41		30 576 096,75
Oceniteľné práva	03	13 507 084,29		41 743,04		13 465 341,25	8 981 764,96	1 001 401,68	41 743,04		9 941 423,60
Goodwill alebo záporný goodwill z konsolidácie kapitálu	04										
Drobný dlhodobý nehmotný majetok	05	29 445,50		1 210,03		28 235,47	29 445,50		1 210,03		28 235,47
Ostatný dlhodobý nehmotný majetok	06										
Obstaranie dlhodobého nehmotného majetku	07	290 301,34	1 593,36		-290 301,34	1 593,36					
Poskytnuté preddavky na dlhodobý nehmotný majetok	08										
<b>Dlhodobý nehmotný majetok spolu (súčet r. 01 až 08)</b>	<b>09</b>	<b>58 722 670,75</b>	<b>3 173 087,92</b>	<b>1 043 316,48</b>		<b>60 852 442,19</b>	<b>33 352 278,93</b>	<b>8 236 793,37</b>	<b>1 043 316,48</b>		<b>40 545 755,82</b>
Pozemky	10	15 967 121,59	640 775,53	2 138 742,40	30 817,57	14 499 972,29					
Umelecké diela a zbierky	11	121 288,39				121 288,39					
Predmety z drahých kovov	12										
Stavby	13	183 774 494,13	5 745 896,45	1 335 414,24	1 976 836,84	190 161 813,18	98 718 726,62	5 053 229,08	21 163 060,48	17 793,50	82 626 688,72
Samostatné hnutelné veci a súbory hnutelných vecí	14	35 104 938,04	544 397,98	3 638 397,01	3 574 713,98	35 585 652,99	17 869 226,47	3 970 887,61	3 630 929,21	-17 793,50	18 191 391,37
Dopravné prostriedky	15	13 231 729,18	616 185,11	459 424,34		13 388 489,95	9 621 761,37	854 450,49	459 424,34		10 016 787,52
Pestovateľské celky trvalých porastov	16	780,56				780,56	780,56				780,56
Základné stádo a ťažné zvieratá	17										
Drobný dlhodobý hmotný majetok	18	5 263 621,81		99 763,05		5 163 858,76	2 276 760,50	608 792,63	99 763,05		2 785 790,08
Ostatný dlhodobý hmotný majetok	19	1 905 317,90	212 485,40	186 872,93		1 930 930,37	1 507 007,23	282 215,41	186 872,93		1 602 349,71
Obstaranie dlhodobého hmotného majetku	20	8 156 496,72	423 092,21	1 861 091,98	-5 582 368,39	1 136 128,56					
Poskytnuté preddavky na dlhodobý hmotný majetok	21										
<b>Dlhodobý hmotný majetok spolu (súčet r. 10 až 21)</b>	<b>22</b>	<b>263 525 788,32</b>	<b>8 182 832,68</b>	<b>9 719 705,95</b>		<b>261 988 915,05</b>	<b>129 994 262,75</b>	<b>10 769 575,22</b>	<b>25 540 050,01</b>		<b>115 223 787,96</b>
Podielové cenné papiere a podiely v dcérskej účtovnej jednotke	23	117 172,85				117 172,85					
Podielové cenné papiere a podiely v spoločnosti s podstatným vplyvom	24										
Realizovateľné cenné papiere a podiely	25										
Dlhové cenné papiere držané do splatnosti	26										
Pôžičky účtovnej jednotke v konsolidovanom celku	27										
Ostatné pôžičky	28										
Ostatný dlhodobý finančný majetok	29										
Obstaranie dlhodobého finančného majetku	30										
<b>Dlhodobý finančný majetok spolu (súčet r. 23 až 30)</b>	<b>31</b>	<b>117 172,85</b>				<b>117 172,85</b>					
<b>Neobežný majetok spolu (r. 09 + r. 22 + r. 31)</b>	<b>32</b>	<b>322 365 631,92</b>	<b>11 355 920,60</b>	<b>10 763 022,43</b>		<b>322 958 530,09</b>	<b>163 346 541,68</b>	<b>19 006 368,59</b>	<b>26 583 366,49</b>		<b>155 769 543,78</b>

Tabuľka č. 2 - Neobežný majetok

Položka majetku	Číslo riadku	Opravné položky					Zostatková hodnota	
		2015	Prírastky	Úbytky	Presuny	2016	2015	2016
a	b	11	12	13	14	15	16	17
Aktivované náklady na vývoj	01							
Softvér	02						20 554 771,15	16 781 175,36
Oceniteľné práva	03						4 525 319,33	3 523 917,65
Goodwill alebo záporný goodwill z konsolidácie kapitálu	04							
Drobný dlhodobý nehmotný majetok	05							
Ostatný dlhodobý nehmotný majetok	06							
Obstaranie dlhodobého nehmotného majetku	07						290 301,34	1 593,36
Poskytnuté preddavky na dlhodobý nehmotný majetok	08							
<b>Dlhodobý nehmotný majetok spolu (súčet r. 01 až 08)</b>	<b>09</b>						<b>25 370 391,82</b>	<b>20 306 686,37</b>
Pozemky	10	469 182,87				469 182,87	15 497 938,72	14 030 789,42
Umelecké diela a zbierky	11						121 288,39	121 288,39
Predmety z drahých kovov	12							
Stavby	13	492 530,63		176 910,30		315 620,33	84 563 236,88	107 219 504,13
Samostatné hnuťelné veci a súbory hnuťelných vecí	14						17 235 711,57	17 394 261,62
Dopravné prostriedky	15						3 609 967,81	3 371 702,43
Pestovateľské celky trvalých porastov	16							
Základné stádo a ťažné zvieratá	17							
Drobný dlhodobý hmotný majetok	18						2 986 861,31	2 378 068,68
Ostatný dlhodobý hmotný majetok	19						398 310,67	328 580,66
Obstaranie dlhodobého hmotného majetku	20	425 204,09		4 974,14		420 229,95	7 731 292,63	7 15 898,61
Poskytnuté preddavky na dlhodobý hmotný majetok	21							
<b>Dlhodobý hmotný majetok spolu (súčet r. 10 až 21)</b>	<b>22</b>	<b>1 386 917,59</b>		<b>181 884,44</b>		<b>1 205 033,15</b>	<b>132 144 607,98</b>	<b>145 560 093,94</b>
Podielové cenné papiere a podiely v dcérskej účtovnej jednotke	23						117 172,85	117 172,85
Podielové cenné papiere a podiely v spoločnosti s podstatným vplyvom	24							
Realizovateľné cenné papiere a podiely	25							
Dlhové cenné papiere držané do splatnosti	26							
Pôžičky účtovnej jednotke v konsolidovanom celku	27							
Ostatné pôžičky	28							
Ostatný dlhodobý finančný majetok	29							
Obstaranie dlhodobého finančného majetku	30							
<b>Dlhodobý finančný majetok spolu (súčet r. 23 až 30)</b>	<b>31</b>						<b>117 172,85</b>	<b>117 172,85</b>
<b>Neobežný majetok spolu (r. 09 + r. 22 + r. 31)</b>	<b>32</b>	<b>1 386 917,59</b>		<b>181 884,44</b>		<b>1 205 033,15</b>	<b>157 632 172,65</b>	<b>165 983 953,16</b>

Tabuľka č. 3 - Majetkové podiely (podielové cenné papiere a podiely v dcérskej účtovnej jednotke a v spoločnosti s podstatným vplyvom)

Druh cenného papiera	Názov účtovnej jednotky	Právna forma	Podiel na základnom imaní (v %)	Základné imanie	Podiel na hlasovacích právach (v %)	Hodnota podielu 2016	Hodnota podielu 2015	Hodnota vlastného imania 2016	Hodnota vlastného imania 2015
a	1	2	3	4	5	6	7	8	9
ostatné podiely	DAOU technická inšpekcia a por.s.r.o.	Spol.s ručením obmedzeným	100	117 172,85	100	117 172,85	117 172,85	183 565,80	136 282,19
<b>Spolu</b>				<b>117 172,85</b>		<b>117 172,85</b>	<b>117 172,85</b>	<b>183 565,80</b>	<b>136 282,19</b>

**Tabuľka č. 8 - Opravné položky k pohľadávkam**

Číslo účtu	Názov účtu	Zostatok opravnej položky 2015	Tvoba	Zníženie	Zrušenie	Zostatok opravnej položky 2016
a	b	1	2	3	4	5
311	Odberatelia	52 386,73	39 867,55		52 386,73	39 867,55
316	Pohľadávky z nedaňových rozpočtových príjmov	75 473 729,85	5 303 736,05	3 936 847,19	8 765 166,23	68 075 452,48
378	Iné pohľadávky	13 655 866,08	1 955 279,46	123 717,11	368 592,72	15 118 835,71
<b>Spolu</b>		<b>89 181 982,66</b>	<b>7 298 883,06</b>	<b>4 060 564,30</b>	<b>9 186 145,68</b>	<b>83 234 155,74</b>

**Tabuľka č. 9 - Pohľadávky podľa doby splatnosti**

Pohľadávky podľa doby splatnosti	číslo riadku	Zostatok 2016	Zostatok 2015
a	b	1	2
Pohľadávky v lehote splatnosti v tom:	01	8 482 081,17	9 952 743,62
Pohľadávky so zostatkovou dobou splatnosti do jedného roka vrátane	02	7 558 244,76	9 287 637,73
Pohľadávky so zostatkovou dobou splatnosti od jedného do piatich rokov vrátane	03	923 836,41	665 105,89
Pohľadávky so zostatkovou dobou splatnosti dlhšou ako päť rokov	04		
Pohľadávky po lehote splatnosti	05	138 177 961,62	117 563 744,96
<b>Spolu (r. 01 + r. 05)</b>	<b>06</b>	<b>146 660 042,79</b>	<b>127 516 488,58</b>

**Tabuľka č. 10 - Časové rozlíšenie na strane aktív - náklady budúcich období**

Náklady budúcich období	Zostatok 2016	Zostatok 2015
Nájomné	127 757,62	121 855,98
Náklady z budúceho odvodu príjmov RO	390,85	988 662,78
Nájomné reklamných plôch, vysielacieho času, inzertného priestoru	264,00	196,89
Predplatné	50 621,98	145 637,94
Predplatné poisťné	187 967,75	224 503,15
Ostatné	2 967 410,35	2 022 947,53
<b>Spolu</b>	<b>3 334 412,55</b>	<b>3 503 804,27</b>

**Tabuľka č. 11 - Časové rozlíšenie na strane aktív - príjmy budúcich období**

Príjmy budúcich období	Zostatok 2016	Zostatok 2015
Nájomné		
Poisťné plnenie		
Ostatné	31,85	14 621,20
<b>Spolu</b>	<b>31,85</b>	<b>14 621,20</b>

Tabuľka č. 12 - Vlastné imanie

Názov položky	Oceňovacie rozdiely z precenenia majetku a záväzkov	Oceňovacie rozdiely z kapitálových účastín	Zákonný rezervný fond	Ostatné fondy	Nevysporiadaný výsledok hospodárenia minulých rokov	Výsledok hospodárenia	Podiely iných účtovných jednotiek
a	1	2	3	4	5	6	7
Zostatok 2015	128 742,88				-17 641 068,10	-17 844 030,88	
Prírastky					25 459 436,30	-58 982 022,60	
Úbytky	128 742,88				20 336 947,31	72 489,79	
Presun					-17 916 520,67	17 916 520,67	
<b>Zostatok 2016</b>	<b>0,00</b>	<b>0,00</b>	<b>0,00</b>	<b>0,00</b>	<b>-30 435 099,78</b>	<b>-58 982 022,60</b>	<b>0,00</b>

Tabuľka č. 13 - Rezervy zákonné

Názov položky	Číslo riadku	Zostatok 2015	Presun	Tvorba	Použitie	Zrušenie	Zostatok 2016
a	b	1	2	3	4	5	6
<b>Rezervy zákonné dlhodobé</b>							
Rekultivácia pozemku, uzavretie, rekultivácia a monitorovanie skládky odpadov po jej uzatvorení	01						
Náklady súvisiace s odstránením znečistenia životného prostredia, odpadov a obalov	02						
Iné	03						
<b>Spolu rezervy zákonné dlhodobé (súčet r. 01 až r. 03)</b>	<b>04</b>						
<b>Rezervy zákonné krátkodobé</b>							
Rekultivácia pozemku, uzavretie, rekultivácia a monitorovanie skládky odpadov po jej uzatvorení	05						
Náklady súvisiace s odstránením znečistenia životného prostredia, odpadov a obalov	06						
Iné	07	19 396,00		11 956,00	19 396,00		11 956,00
<b>Spolu rezervy zákonné krátkodobé (súčet r. 05 až r. 07)</b>	<b>08</b>	<b>19 396,00</b>		<b>11 956,00</b>	<b>19 396,00</b>		<b>11 956,00</b>

Tabuľka č. 14 - Rezervy ostatné

Názov položky	Číslo riadku	Zostatok 2015	Presun	Tvorba	Použitie	Zrušenie	Zostatok 2016
a	b	1	2	3	4	5	6
<b>Rezervy ostatné dlhodobé</b>							
Rekultivácia pozemku, uzavretie, rekultivácia a monitorovanie skládky odpadov po jej uzatvorení	01						
Zamestnanecké požitky	02						
Náklady súvisiace s odstránením znečistenia životného prostredia, odpadov a obalov	03						
Prebiehajúce a hroziace súdne spory	04	18 031 766,32	12 687,00	46 578 824,36		55 000,00	64 568 277,68
Iné	05						
<b>Spolu rezervy ostatné dlhodobé (súčet r. 01 až r. 05)</b>	<b>06</b>	<b>18 031 766,32</b>	<b>12 687,00</b>	<b>46 578 824,36</b>		<b>55 000,00</b>	<b>64 568 277,68</b>
<b>Rezervy ostatné krátkodobé</b>							
Rekultivácia pozemku, uzavretie, rekultivácia a monitorovanie skládky odpadov po jej uzatvorení	07						
Zamestnanecké požitky	08						
Náklady súvisiace s odstránením znečistenia životného prostredia, odpadov a obalov	09						
Nevyfakturované dodávky a služby	10	201 510,77		142 023,24	164 277,23	36 173,54	143 083,24
Náklady na zostavenie, overenie, zverejnenie účtovnej závierky a výročnej správy týkajúcej sa vykazovaného účtovného obdobia	11						
Prebiehajúce a hroziace súdne spory	12	383 712,66	-12 687,00	71 300,00	92 120,64	58 305,02	291 900,00
Iné	13	85 232,50		199 360,00	75 373,50	9 859,00	199 360,00
<b>Spolu rezervy ostatné krátkodobé (súčet r. 7 až r. 13)</b>	<b>14</b>	<b>670 455,93</b>	<b>-12 687,00</b>	<b>412 683,24</b>	<b>331 771,37</b>	<b>104 337,56</b>	<b>634 343,24</b>

Tabuľka č. 15 - Závazky podľa doby splatnosti

Závazky podľa doby splatnosti	číslo riadku	Zostatok 2016	Zostatok 2015
a	b	1	2
Závazky v lehote splatnosti v tom:	01	47 061 579,38	35 726 644,64
Závazky so zostatkovou dobou splatnosti do jedného roka vrátane	02	46 642 491,40	35 297 763,72
Závazky so zostatkovou dobou splatnosti od jedného do piatich rokov vrátane	03	419 087,98	428 880,92
Závazky so zostatkovou dobou splatnosti dlhšou ako päť rokov	04		
Závazky po lehote splatnosti	05	89 931,49	507 639,46
<b>Spolu (r. 01 + r. 05)</b>	<b>06</b>	<b>47 151 510,87</b>	<b>36 234 284,10</b>

**Tabuľka č. 17 - Časové rozlíšenie na strane pasív - Výdavky budúcich období**

Výdavky budúcich období	číslo riadku	Zostatok 2016	Zostatok 2015
a	b	1	2
Nájomné	01		
Ostatné	02		130,64
<b>Spolu</b>	03	<b>0,00</b>	<b>130,64</b>

**Tabuľka č. 18 - Časové rozlíšenie na strane pasív - Výnosy budúcich období**

Výnosy budúcich období	číslo riadku	Zostatok 2016	Zostatok 2015
a	b	1	2
Nájomné	01	0,05	26,53
Predplatné	02		
Výnosy z budúceho odvodu príjmov RO	03		
Zaplatené paušály	04		
Zostatky v súvislosti s emisnými kvótami	05		
Transfery	06	1 494 105,60	1 469 100,28
Ostatné	07	16 759,69	990 734,41
<b>Spolu</b>	08	<b>1 510 865,34</b>	<b>2 459 861,22</b>

**Tabuľka č. 19 - Náklady na služby**

Náklady na služby	číslo riadku	Hlavná činnosť	Podnikateľská činnosť	Spolu 2016	Spolu 2015
a	b	1	2	3	4
Nákup licencií a licenčné poplatky	01	190 659,21	6 659,00	197 318,21	258 247,00
Doprava, preprava	02	126 555,36	1 420,00	127 975,36	109 538,24
Prenájom (lízing)	03				
Nájomné - budovy, objekty alebo ich časti	04	1 697 367,07	292 076,00	1 989 443,07	1 968 065,72
Nájomné - dopravné prostriedky	05	852,00		852,00	1 055,90
Nájomné - iné	06	85 256,96		85 256,96	138 116,27
Právne, ekonomické a iné poradenstvo	07	151 871,71		151 871,71	140 345,05
Poradenstvo - hardware, software	08	5 180,52		5 180,52	8 761,94
Propagácia, reklama, inzercia	09	2 568 374,13	2 501,00	2 570 875,13	4 629 668,66
Školenia, kurzy, semináre, porady, konferencie, sympózia	10	453 948,98	31 440,00	485 388,98	1 449 633,20
Administratívne/Režijné náklady	11	9 717,13		9 717,13	15 139,33
Strážna služba	12	794 841,85		794 841,85	707 643,65
Telekomunikačné služby	13	8 628 274,79	78 051,00	8 706 325,79	7 334 817,78
Štúdie, expertízy, posudky	14	664 955,79		664 955,79	401 917,47
Konkurzy a súťaže	15	820,35		820,35	4 051,35
Spotreba poštových známok a poštové služby hradené hotovostne	16	58 850,60		58 850,60	55 634,55
Ostatné poštové služby	17	6 509 624,04	34 830,15	6 544 454,19	6 995 634,45
Náklady na overenie účtovnej závierky	18		5 700,00	5 700,00	5 701,00
Náklady na uisťovacie audítorské služby s výnimkou overenia účtovnej závierky	19				
Náklady na súvisiace audítorské služby	20				
Náklady na daňové poradenstvo poskytnuté audítorom alebo audítorskou spoločnosťou	21		1 271,00	1 271,00	1 394,12
Náklady na ostatné neaudítorské služby poskytnuté audítorom alebo audítorskou spoločnosťou	22				
Iné služby	23	23 033 144,06	151 242,58	23 184 386,64	11 010 370,12
<b>Spolu</b>	24	<b>44 980 294,55</b>	<b>605 190,73</b>	<b>45 585 485,28</b>	<b>35 235 735,80</b>

**Tabuľka č. 20 - Ostatné náklady na prevádzkovú činnosť**

Ostatné náklady na prevádzkovú činnosť	číslo riadku	Hlavná činnosť	Podnikateľská činnosť	Spolu 2016	Spolu 2015
a	b	1	2	3	4
Náhrady zo zodpovednosti za spôsobené škody	01	134,00		134,00	64,00
Náhrady cestovných nákladov iným než vlastným zamestnancom	02	93 194,66		93 194,66	50 024,98
Náhrada mzdy a plátov iným než vlastným zamestnancom	03	58 990,87		58 990,87	58 093,49
Odmeny a príspevky iným než vlastným zamestnancom (poslancom, členom komisií a podobne)	04	1 990,00		1 990,00	
Členské príspevky	05	623 323,56	10 345,00	633 668,56	685 885,96
Iné	06	1 162 037 130,35	13 770,68	1 162 050 901,03	1 196 716 586,53
<b>Spolu</b>	07	<b>1 162 814 763,44</b>	<b>24 115,68</b>	<b>1 162 838 879,12</b>	<b>1 197 510 654,96</b>

**Tabuľka č. 21 - Ostatné finančné náklady**

Ostatné finančné náklady	číslo riadku	Hlavná činnosť	Podnikateľská činnosť	Spolu 2016	Spolu 2015
a	b	1	2	3	4
Poistenie nehnuteľností	01	152 921,93		152 921,93	156 226,03
Poistenie dopravných prostriedkov	02	167 655,26		167 655,26	173 865,84
Ostatné poistenie	03	101 547,41		101 547,41	143 456,43
Bankové výdavky/poplatky	04	9 746,40	1 558,15	11 304,55	11 863,69
Ostatné finančné náklady	05	1,40		1,40	3 826,76
<b>Spolu</b>	06	<b>431 872,40</b>	<b>1 558,15</b>	<b>433 430,55</b>	<b>489 238,75</b>

**Tabuľka č. 22 - Ostatné výnosy z prevádzkovej činnosti**

Ostatné výnosy z prevádzkovej činnosti	číslo riadku	Hlavná činnosť	Podnikateľská činnosť	Spolu 2016	Spolu 2015
a	b	1	2	3	4
Dobropisy, refundácie nákladov minulého účtovného obdobia	01	999 237,69		999 237,69	1 562 456,33
Výnosy z prenájmu	02	187 418,51		187 418,51	165 567,17
Poistné plnenia	03	49 636,30	683,11	50 319,41	75 653,57
Inventúrne prebytky	04	0,74		0,74	6,30
Náhrada za škodu	05	26 655,93		26 655,93	6 822,98
Ostatné	06	138 393 026,11	7 121,60	138 400 147,71	16 278 520,25
<b>Spolu</b>	07	<b>139 655 975,28</b>	<b>7 804,71</b>	<b>139 663 779,99</b>	<b>18 089 026,60</b>

**Tabuľka č. 23 - Informácie o iných aktívach a iných pasívach**

Iné aktíva a iné pasíva	Číslo riadku	Zostatok 2016	Zostatok 2015
a	b	1	2
Budúce právo zo servisných zmlúv, poisťných zmlúv, koncesionárskych zmlúv, licenčných zmlúv	01		
Aktívne súdne spory	02	692 085,63	2 030 617,81
Ostatné iné aktíva	03		
Závázky z poskytnutých záruk	04		
Závázky z existujúcich alebo hroziacich súdnych sporov	05	119 171 181,99	9 946 612,30
Závázky zo všeobecne záväzných právnych predpisov	06		
Závázky z ručenia	07		
Závázky súvisiace s odstránením znečistenia životného prostredia a environmentálnych záťaží	08		
Ostatné iné pasíva	09		
Povinnosti z devízových termínovaných obchodov a iných finančných derivátov	10		
Povinnosti z opčných obchodov	11		
Zákonná alebo zmluvná povinnosť odobrať určité produkty, napríklad z dodávateľských zmlúv alebo odberateľských zmlúv	12		
Povinnosti z finančného prenájmu, nájomných zmlúv, servisných zmlúv, poisťných zmlúv, koncesionárskych zmlúv, licenčných zmlúv a podobných zmlúv	13		
Iné povinnosti	14		

**Tabuľka č. 24 - Zoznam nehnuteľných kultúrnych pamiatok spravovaných účtovnou jednotkou**

<b>Nehuteľná kultúrna pamiatka</b>	<b>Správca nehnuteľnej kultúrnej pamiatky</b>	<b>Hodnota</b>
<b>a</b>	<b>1</b>	<b>2</b>
Admin. dom, Puškinova 5, Košice	Ústredie PSVR, úrad 141 Košice	317 753,87
Csillaghyovský kaštieľ, Istebné 144	Detský domov, 027 53 Istebné 258	158 892,09
Kaštieľ Hertník	MPSVR SR	1 178 644,59
Kaštieľ Pečeňady, Pečeňady 66, 922 07	Detský domov v Pečeňadoch	66 222,34
Kaštieľ Tajná	DeD Žitavce	146 843,12
Kaštieľ Žitavce	DeD Žitavce	152 496,88
Kaštieľ, pozemok	Detský domov Necpaly	105 384,01
Kaštieľ, Štós č. 125, 044 26 Štós	Detský domov Štós	32 610,79
Meštiansky dom, Krmanova 18, Košice	Ústredie PSVR, úrad 141 Košice	344 409,05
Pozemok parcela ž.93 - Hertník	MPSVR SR	11 724,09
nehuteľnosť Vajanského nábrežie	MPSVR SR	76 428,23
pozemok Vajanského nábrežie	MPSVR SR	162 449,05
Župný dom, ul. Majstra Pavla 59, Levoča	Ústredie PSVR, úrad 136 Poprad	1 701 578,93
<b>Spolu</b>		<b>4 455 437,04</b>