

Radar s.r.o.

Spoločnosť je zapísaná v obchodnom registri vedenom Okresným súdom v Nitre, dňa 1.6.1993,
oddiel Sro, vložka číslo: 658/N

Výročná správa 2016



Vyhotovená dňa: 31.8.2017

Podpis konateľa:

Podpis osoby zodpovednej
za vyhotovenie výročnej správy:

1) ZÁKLADNÉ ÚDAJE O SPOLOČNOSTI

Obchodné meno: Radar s.r.o.

Sídlo: Poľnofarma 479, 951 42 Zbehy

IČO: 31 436 846

DIČ: 2020396268

Dátum založenia: 23.4.1993

Dátum zápisu do OR: 1.6.1993

Právna forma: spoločnosť s ručením obmedzeným

Základné imanie: 6 640 EUR

2) PREDSTAVENIE SPOLOČNOSTI

RADAR bol založený na základe rozhodnutia spoločníkov a podpísaním spoločenskej zmluvy dňa 23.4.1993 a vznikol dňom zápisu do Obchodného registra 1.6.1993 ako Radar s.r.o. V januári 2014 nastala zmena spoločníkov účtovnej jednotky. Novými spoločníkmi sa stali GREEN POINT, spol. s r.o. s podielom na základnom imaní 88,70 % a SPEARHEAD INTERNATIONAL LIMITED z Veľkej Británie, ktorého podiel na základnom imaní predstavuje 11,30%.

Štatutárnym orgánom spoločnosti v roku 2016 boli:

- Jurij Petrovič (vznik funkcie 10.3.2016)
- Ing. Boris Bolcskei (vznik funkcie 6.5.2016)
- Alejandro Alberto Figueroa von Fabeck (skončenie funkcie 30.4.2016)
- Krzysztof Zbigniew Gawecki (skončenie funkcie 30.4.2016)

Hlavným predmetom činnosti spoločnosti je najmä:

- Poľnohospodárska prvovýroba
- Práce s poľnohospodárskymi mechanizmami
- Služby pre poľnohospodárov
- Výroba a dodávka elektriny zariadeniami na výrobu elektriny s celkovým inštalovaným výkonom do 1 MW vrátane.

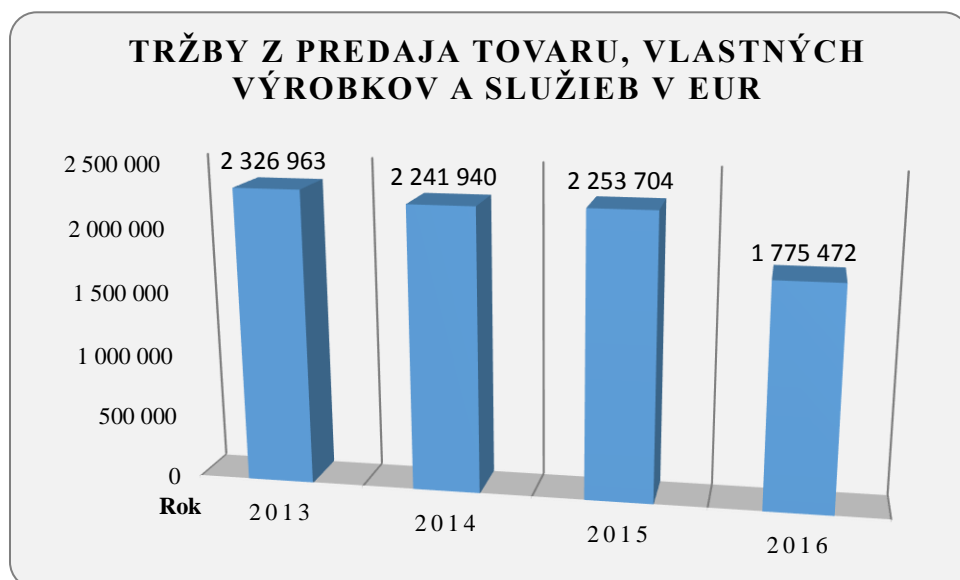
Hlavným cieľom spoločnosti Radar s.r.o. je nielen udržiavať dosiahnuté trhové postavenie, a tým zabezpečiť prosperitu spoločnosti aj v budúcnosti, ale aj jeho neustále zlepšovanie

v konkurenčnom prostredí. Na základe takto kladených cieľov, sa spoločnosť orientuje na udržanie a zlepšovanie hodnôt všetkých dôležitých ekonomických ukazovateľov, ktoré vypovedajú o finančnej situácii a finančnom zdraví spoločnosti.

3) SPRÁVA O PODNIKATELSKEJ ČINNOSTI SPOLOČNOSTI V ROKU 2016

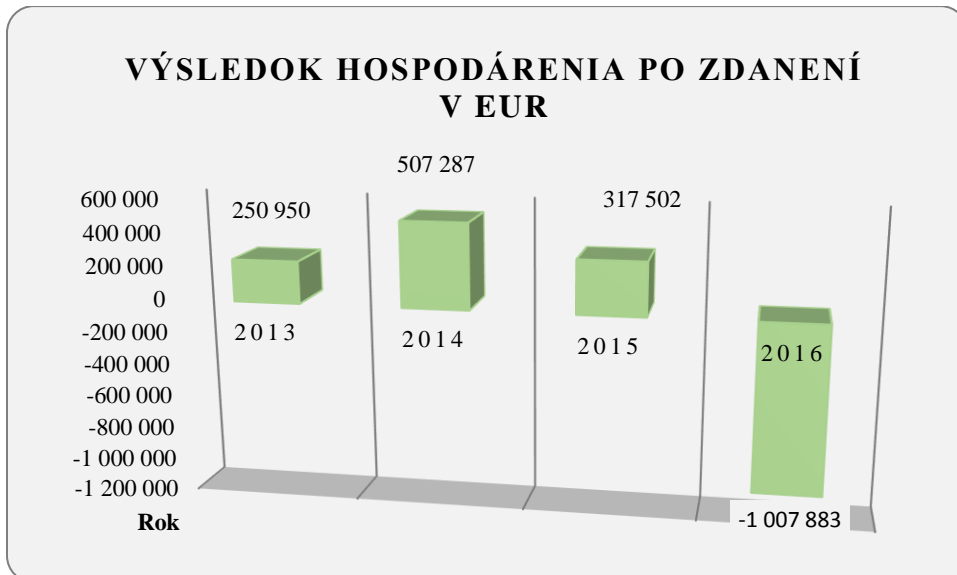
3.1. Vývoj tržieb Radar s r.o. za roky 2013-2016

V spoločnosti Radar s.r.o. v danom účtovnom období došlo k poklesu tržieb z predaja vlastných výrobkov a služieb, spoločnosť zaznamenala zníženie tržieb o 21,22 % v porovnaní s predchádzajúcim rokom. V peňažnom vyjadrení pokles predstavuje 478 232 Eur. Najväčší podiel na znížení uvedených tržieb majú tržby z predaja vlastných výrobkov, kde došlo k ich celkovému poklesu o 23,70 %. Tržby z predaja rastlinných výrobkov boli nižšie o 22,72 % a pri tržbách z predaja produktov živočíšnej výroby (mlieko a mladé zvieratá) došlo k poklesu o 25,24 %. Tržby z predaja služieb zaznamenali nárast o 20,39 % v porovnaní s rokom minulým.



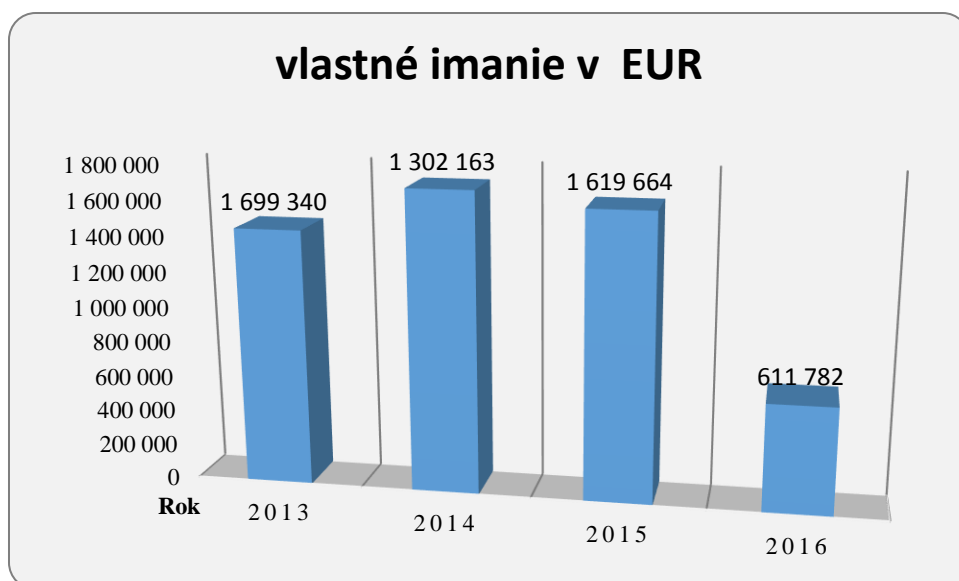
3.2. Vývoj zisku Radar s.r.o. za roky 2013-2016

Trend tvorby priaznivého výsledku hospodárenia bol v spoločnosti v roku 2016 prerušený. Vo finančnom vyjadrení sa jedná o pokles o 1,325 385 Eur. Najvýraznejší podiel na dosiahnutom mínusovom výsledku za sledované účtovné obdobie mali ukazovatele nákladov i výnosov súvisiace so zrušením chovu zvierat v sledovanom období.



3.3. Vlastné imanie za roky 2013-2016

V sledovanom účtovnom období spoločnosť vykázala výrazné zníženie vlastného imania. V porovnaní s predchádzajúcim obdobím sa jedná o zníženie o 62,23 %, vo finančnom vyjadrení je to pokles o 1,007.882 Eur. Podstatný vplyv na pohyb vlastného imania v sledovanom účtovnom období má dosiahnutý mínusový výsledok hospodárenia.



FINANČNÁ SITUÁCIA

Prehľad o štruktúre a pohyboch DNM, oprávok, opravných položiek a zostatkovej hodnoty:

<i>Riadok súvahy</i>	Aktivované náklady na vývoj <i>004</i>	Softvér <i>005</i>	Oceniteľné práva <i>006</i>	Goodwill <i>007</i>	Ostatný DNM <i>008</i>	Obstaraný DNM <i>009</i>	Poskytnuté preddavky na DNM <i>010</i>	Celkom <i>003</i>
Prvotné ocenenie								
K 1. januáru 2016	-	-	19 192	-	-	-	-	19 192
Prírastky	-	-	-	-	-	-	-	-
Úbytky	-	-	-	-	-	-	-	-
Presuny	-	-	-	-	-	-	-	-
K 31.decembru 2016	-	-	19 192	-	-	-	-	19 192
Oprávky								
K 1. januáru 2016	-	-	19 192	-	-	-	-	19 192
Prírastky	-	-	-	-	-	-	-	-
Úbytky	-	-	-	-	-	-	-	-
Presuny	-	-	-	-	-	-	-	-
K 31.decembru 2016	-	-	19 192	-	-	-	-	19 192
Opravná položka								
K 1. januáru 2016	-	-	-	-	-	-	-	-
Prírastky	-	-	-	-	-	-	-	-
Úbytky	-	-	-	-	-	-	-	-
Presuny	-	-	-	-	-	-	-	-
K 31.decembru 2016	-	-	-	-	-	-	-	-
Zostatková hodnota								
K 1. januáru 2016	-	-	-	-	-	-	-	-
K 31.decembru 2016	-	-	-	-	-	-	-	-

Prehľad o štruktúre a pohyboch DHM, oprávok, opravných položiek a zostatkovej hodnoty:

<i>Riadok súvahy</i>	Pozemky <i>012</i>	Stavby <i>013</i>	Samostatné hnutelné veci a súbory hnutelných vecí <i>014</i>	Pestovateľské celky trvalých porastov <i>015</i>	Základné stádo a ťažné zvieratá <i>016</i>	Ostatný DHM <i>017</i>	Obstaraný DHM <i>018</i>	Poskytnuté preddavky <i>019</i>	Celkom <i>011</i>
Prvotné ocenenie									
K 1. januára 2016	208 098	2 810 715	1 718 615	-	388 607	-	215 995	4 000	5 073 488
Prírastky	15 625	206 377	101 721	-	117 991	-	242 968	-	1 045 787
Úbytky	-	1 834	183 599	-	506 598	-	457 343	4 000	773 245
Presuny	-	-	-	-	-	-	-	-	-
K 31.decembri 2016	223 723	3 015 258	1 636 737	-	-	-	1 620	-	5 346 030
Oprávky									
K 1. januára 2016	-	1 851 241	1 344 616	-	141 866	-	-	-	3 337 723
Prírastky	-	92 893	95 400	-	364 732	-	-	-	330 697
Úbytky	-	1 834	183 599	-	506 598	-	-	-	348 264
Presuny	-	-	-	-	-	-	-	-	-
K 31.decembri 2016	-	1 942 300	1 256 417	-	-	-	-	-	3 337 723
Opravná položka									
K 1. januára 2016	-	-	-	-	-	-	-	-	-
Prírastky	-	592 062	18 509	-	-	-	-	-	-
Úbytky	-	8 355	9 812	-	-	-	-	-	-
Presuny	-	-	-	-	-	-	-	-	-
K 31.decembri 2016	-	583 707	8 697	-	-	-	-	-	-
Zostatková hodnota									
K 1. januára 2016	208 098	959 474	373 999	-	246 741	-	215 995	4 000	2 008 307
K 31.decembri 2016	223 723	489 251	371 623	-	-	-	1 620	-	1 086 217

Prehľad o štruktúre a pohyboch DFM, oprávok, opravných položiek a zostatkovej hodnoty:

<i>Riadok súvahy</i>	Podielové CP a podiely prepojených účtovných jednotkách <i>022</i>	Podielové CP a podiely s podielovou účasťou okrem v prepojených účtovných jednotkách <i>023</i>	Ostatné realizovateľné cenné papiere a podiely <i>024</i>	Pôžičky prepojeným účtovným jednotkám <i>025</i>	Pôžičky v rámci podielovej účasti okrem prepojeným účtovným jednotkám <i>026</i>	Ostatné pôžičky <i>027</i>	Dlhové cenné papiere a ostatný DFM <i>028</i>	Pôžičky a ostatný DFM so zostatkovou dobou splatnosti najviac jeden rok <i>029</i>	Celkom <i>021</i>
Prvotné ocenenie									
K 1. januáru 2016	-	-	166	-	-	-	-	50 000	50 166
Prírastky	-	-	-	-	-	-	-	460 000	460 000
Úbytky	-	-	-	-	-	-	-	219 000	219 000
Presuny	-	-	-	-	-	-	-	-	-
K 31.decembri 2016	-	-	166	-	-	-	-	291 000	291 166
Opravná položka									
K 1. januáru 2016	-	-	-	-	-	-	-	-	-
Prírastky	-	-	-	-	-	-	-	-	-
Úbytky	-	-	-	-	-	-	-	-	-
Presuny	-	-	-	-	-	-	-	-	-
K 31.decembri 2016	-	-	-	-	-	-	-	-	-
Zostatková hodnota									
K 1. januáru 2016	-	-	166	-	-	-	-	50 000	50 166
K 31.decembri 2016	-	-	166	-	-	-	-	291 000	291 166

Prehľad zmien vlastného imania:

Položka vlastného imania	Bežné účtovné obdobie 2016				Stav k 31.12.2016
	Stav k 1.1.2016	Prírastky	Úbytky	Presuny	
Základné imanie	6 640	0	0	0	6 640
Základné imanie	6 640	0	0	0	6 640
Zmena základného imania	0	0	0	0	0
Pohľadávky za upísané vlastné imanie	0	0	0	0	0
Emisné ážio	0	0	0	0	0
Ostatné kapitálové fondy	406 819	0	0	0	406 819
Zákonné rezervné fondy	666	0	0	0	666
ZRF (nedeliteľný fond)	666	0	0	0	666
Rezervný fond na vlastné akcie a vlastné podiely	0	0	0	0	0
Ostatné fondy zo zisku	203 511	0	0	0	203 511
Štatutárne fondy	0	0	0	0	0
Ostatné fondy zisku	203 511	0	0	0	203 511
Oceňovacie rozdiely z precenenia	0	0	0	0	0
Oceňovacie rozdiely z precenenia majetku a záväzkov	0	0	0	0	0
Oceňovacie rozdiely z kapitálových účastín	0	0	0	0	0
Oceňovacie rozdiely z precenenia pri zlúčení, splynutí a rozdelení	0	0	0	0	0
Výsledok hospodárenia z minulých rokov	684 526	317 502	0	0	1 002 029
Nerozdelený zisk minulých rokov	684 526	317 502	0	0	1 002 029
Neuhradená strata minulých rokov	0	0	0	0	0
Výsledok hospodárenia bežného účtovného obdobia	317 502	-1 007 883	317 502	0	-1 007 883
Spolu	1 619 664	-690 381	317 502	0	611 782

Prehľad hlavných ukazovateľov súvahy za roky 2013 až 2016

Strana Aktív	2016	2015	2014	2013
Spolu majetok	2 460 844	3 818 159	3 453 435	3 329 469
Neobežný majetok	1 377 383	2 058 473	1 768 364	1 788 284
z toho dlhodobý nehmotný	-	-	-	-
dlhodobý hmotný	1 086 217	2 008 307	1 718 198	1 788 118
dlhodobý finančný	291 166	50 166	50 166	166
Obežný majetok	1 064 503	1 742 321	1 680 133	1 526 405
z toho zásoby	727 144	952 455	1 029 461	584 971
dlhodobé pohľadávky	-			10 973
krátkodobé pohľadávky	334 652	768 988	432 095	780 962
finančné účty	2 707	20 878	218 577	149 499
Časové rozlíšenie	18 958	17 365	4 938	14 780
Strana Pasív	2016	2015	2014	2013
Spolu vlastné imanie a záväzky	2 460 844	3 818 159	3 453 435	3 329 469
Vlastné imanie	611 782	1 619 664	1 302 163	1 699 340
z toho základné imanie	6 640	6 640	6 640	6 640
kapitálové fondy	406 819	406 819	406 819	406 819
fondy zo zisku	204 177	204 177	204 177	204 177
oceňovacie rozdiely	-	-	-	-
výsledok hospodárenia za minulé roky	1 002 029	684 526	177 240	830 754
výsledok hospodárenia za účtovné obdobie	-1 007 883	317 502	507 287	250 950
Záväzky	1 682 253	2 017 380	1 945 273	1 444 892
z toho rezervy	56 718	49 891	44 072	49 191
dlhodobé záväzky	190 110	184 473	44 457	73 540
krátkodobé záväzky	477 135	702 914	546 744	1 232 537
krátkodobé bankové úvery a výpomoci	278 290	200 102	230 000	89 624
Časové rozlíšenie	166 809	181 115	205 999	185 237

Poznámka - v tabuľkách sú len vybrané ukazovatele a preto pri komplexnom hodnotení finančnej situácie spoločnosti Radar s.r.o. je potrebné vychádzať z kompletnej účtovnej závierky spoločnosti.

Prehľad hlavných ukazovateľov výkazu ziskov a strát za roky 2013 až 2016

	2016	2015	2014	2013
Odpisy dlhodobého majetku	259 910	292 626	293 656	385 495
Tržby z predaja tovaru	-	-	-	-
Tržby z predaja vlastných výrobkov	1 624 907	2 129 687	2 218 616	2 324 533
Tržby z predaja služieb	146 853	121 985	23 324	2 430
Tržby z predaja DNH, DHM a materiálu	252 849	449 087	191 297	36 125
Ostatné výnosy na hospodársku činnosť	448 411	496 741	508 721	502 879
Ostatné náklady na hospodársku činnosť	60 584	63 265	48 016	45 031
Výsledok hospodárenia z hospodárskej činnosti	-948 842	455 079	674 787	370 522
Výnosy z finančnej činnosti	2 137	1 581	4 499	47
Náklady na finančnú činnosť	41 640	44 275	40 528	44 840
Výsledok hospodárenia z finančnej činnosti	- 39 503	- 42 694	-36 029	-44 793
Daň z príjmov za bežnú činnosť	19 538	94 883	131 471	74 779
splatná	2 880	99 719	146 789	93 315
odložená	16 658	-4 836	-15 318	-18 536
Výsledok hospodárenia z bežnej činnosti	-1 007 883	317 502	507 287	250 950
Mimoriadne výnosy	-	-	-	-
Mimoriadne náklady	-	-	-	-
Daň z príjmov z mimoriadnej činnosti	-	-	-	-
splatná	-	-	-	-
odložená	-	-	-	-
Výsledok hospodárenia z mimoriadnej činnosti	-	-	-	-
Výsledok hospodárenia za účtovné obdobie	-1 007 883	317 502	507 287	250 950

Poznámka - v tabuľkách sú len vybrané ukazovatele a preto pri komplexnom hodnotení finančnej situácie spoločnosti Radar s. r.o. je potrebné vychádzať z kompletnej účtovnej závierky spoločnosti.

Na základe uplynulého obdobia možno konštatovať, že k významným rizikám a neistotám, ktorým je spoločnosť vystavená v prvom rade patrí riziko straty pozemkov. Dôvodom môžu byť legislatívne zmeny a samozrejme aj konkurenčný boj, ktorý sa za uplynulé obdobie v našom regióne výrazne zintenzívnil. Neistota a negatívne dopady v danej oblasti môžu byť zapríčinené aj zvyšovaním kúpnej ceny pozemkov ako aj nájomného za tieto pozemky.

V rastlinnej výrobe je hlavným pravdepodobným rizikom počasie. Nepriaznivý vývoj počasia je jeden z faktorov, ktoré však spoločnosť nemôže ovplyvniť. Negatívne dopady nepriaznivého počasia sa pritom odrážajú na hektárových výnosoch, cenách komodít a teda aj na tržbách z predaja pestovaných komodít.

4) PREDPOKLADANÝ BUDÚCI VÝVOJ ČINNOSTI SPOLOČNOSTI

Spoločnosť Radar s.r.o. aj v nasledujúcom účtovnom období plánuje pokračovať v podnikateľských aktivitách v oblasti pestovania plodín a poskytovania služieb podobne ako v predchádzajúcich rokoch.

5) NÁVRH ROZDELENIA ZISKU/STRATY

Spoločnosť Radar s.r.o. plánuje dosiahnutú stratu vo výške -1,007.383 Eur za účtovné obdobie 2016 použiť nasledovne:

- Nerozdelený zisk minulých období -1,002.029 Eur
- Neuhradená strata minulých rokov -5.854 Eur.

6) UDALOSTI OSOBITNÉHO VÝZNAMU PO SKONČENÍ ÚČTOVNÉHO OBDOBIA

Po 31. decembri 2016 a do dňa zostavenia účtovnej závierky nenastali žiadne ďalšie udalosti, ktoré by významným spôsobom ovplyvnili aktíva a pasíva spoločnosti, okrem tých, ktoré sú výsledkom bežnej činnosti.

7) NADOBUDNUTIE VLASTNÝCH AKCIÍ A OBCHODNÝCH PODIELOV

Spoločnosť nenadobudla v roku 2016 vlastné akcie, dočasné listy, obchodné podiely a akcie, dočasné listy a obchodné podiely materskej účtovnej jednotky.

8) INFORMÁCIE O ORGANIZAČNEJ ZLOŽKE V ZAHRANIČÍ

Spoločnosť nemá organizačnú zložku v zahraničí.

9) OSTATNÉ INFORMÁCIE

Spoločnosť nemá výskumnú a vývojovú činnosť a nevynaložila na ne žiadne náklady.

Zamestnanosť v spoločnosti:

Názov položky	2016	2015	2014	2013
Priemerný prepočítaný počet zamestnancov	27	32	35	36
Stav zamestnancov ku dňu, ku ktorému sa zostavuje účtovná závierka	15	32	36	37
z toho: vedúci zamestnanci	2	2	2	4

10) ÚČTOVNÁ ZAVIERKA A AUDIT

Spoločnosť Radar s.r.o. na základe zákona č. 431/2002 Z. z. o účtovníctve v znení neskorších predpisov a priebežného vedenia účtovníctva v roku 2016 spracovala účtovnú závierku, ktorú tvoria:

- Súvaha
- Výkaz ziskov a strát
- Poznámky k účtovnej závierke

Na základe §19 a 20 predmetného zákona pre spoločnosť vyplýva povinnosť mať účtovnú závierku a výročnú správu overenú audítorom a údaje z nej musia zverejniť.

Účtovná závierka bola overená audítorom. Audit vykonala spoločnosť VGD SLOVAKIA s.r.o.