

Glock s.r.o.

Výročná správa za účtovné obdobie

01.01.2016 - 31.12.2016



Obsah

1. Informácie o spoločnosti	3
2. Zhodnotenie činnosti a predpokladaný vývoj Spoločnosti v roku 2016	4
3. Rozdelenie zisku	5
4. Ukazovatele charakterizujúce činnosť za účtovné obdobia končiace 31.12.2016, 31.12.2015 a 31.12.2014	6
5. Udalosti osobitného významu, ktoré nastali po skončení účtovného obdobia	12
6. Ostatné informácie	12
7. Príloha k výročnej správe	13

1. Informácie o spoločnosti

Obchodné meno a sídlo spoločnosti: Glock s.r.o.
Kopčianska 3755/82/A, 851 01 Bratislava
(ďalej len „Spoločnosť“)

IČO: 47 085 169

DIČ: 2023743689

Dátum založenia Spoločnosti: 07.03.2013

Dátum vzniku Spoločnosti: 03.04.2013

Predmet činnosti Spoločnosti podľa výpisu z obchodného registra:

- kúpa tovaru na účely jeho predaja iným prevádzkovateľom živnosti (veľkoobchod)
- maloobchod a veľkoobchod s nákupom a predajom zbraní a streliva
- vývoj a výroba zbraní alebo streliva
- opravy, úpravy, ničenie, znehodnocovanie alebo výroba rezu zbraní
- preprava zbraní a streliva
- obchodovanie s výrobkami obranného priemyslu

Základné imanie Spoločnosti a štruktúra spoločníkov:

Spoločník	Výška podielu na základnom imaní		Podiel na hlasovacích právach v %
	absolútne v €	v %	
Glock Gesellschaft m.b.H. Loiblstraße 16 Ferlach 9170 Rakúska republika	5 000	100	100
Spolu	5 000	100	100

Členovia orgánov Spoločnosti:

Konatelia: Ing. Erik Vránsky – konateľ (od 03.04.2013)

2. Zhodnotenie činnosti a predpokladaný vývoj Spoločnosti v roku 2017

Plánovanie na rok 2017

Na rok 2017 plánujeme v porovnaní s rokom 2016 stabilný vývoj obratu. Väčšie zmeny v štruktúre nákladov, príp. obchodnom modeli nie sú plánované.

Ďalší vývoj spoločnosti je zameraný predovšetkým na tieto ciele:

- Odbyt / spolupráca s úradmi: za účelom udržania obzvlášť dôležitého vzťahu ku všetkým úradom sa na všetkých miestach kladie najvyššia pozornosť na čo najpresnejšie dodržiavanie zákonov a nariadení. Úrady predstavujú pre nás tiež obzvlášť dôležitého zákazníka a partnera v oblasti vývoja, ich požiadavky sú často smerodajné pre budúce požiadavky iných zákazníkov.
- Výroba: Tiež v oblasti výroby je popri najvyššej efektívite a bezchybnosti naším cieľom disponovať dostatočnou kapacitou, aby sme mohli reagovať aj na extrémne nárasty dopytu. Na základe toho by malo byť možné vybaviť dopyty zákazníkov tiež v špičkových obdobiach, čo je jeden z kľúčov pre udržanie dlhoročných vzťahov so zákazníkmi.

3. Rozdelenie zisku

Valné zhromaždenie Spoločnosti do dňa vydania výročnej správy nerozhodlo o vysporiadaní výsledku hospodárenia za rok končiaci sa 31.12.2016 s vykázaným ziskom vo výške 1 003 918 EUR. Vedenie Spoločnosti navrhuje valnému zhromaždeniu previesť zisk v plnej výške 1 003 918 EUR na nerozdelený zisk minulých rokov.

4. Ukazovatele charakterizujúce činnosť za účtovné obdobia končiace 31.12.2016, 31.12.2015 a 31.12.2014

Majetok

Majetok	31.12.2016 EUR	31.12.2015 EUR	Zmena EUR	%	31.12.2014 EUR
<i>Neobežný majetok</i>					
Dlhodobý nehmotný majetok	0	0	0	0,00%	0
Dlhodobý hmotný majetok	4 585 175	3 415 116	1 170 059	34,26%	2 368 771
Dlhodobý finančný majetok	0	0	0	0,00%	0
<i>Neobežný majetok celkom</i>	4 585 175	3 415 116	1 170 059	34,26%	2 368 771
<i>Obežný majetok</i>					
Zásoby	4 530 798	3 919 849	610 949	15,59%	875 999
Dlhodobé pohľadávky	7 142	0	7 142	0,00%	0
Krátkodobé pohľadávky	1 070 348	1 395 990	-325 642	-23,33%	24 911
Finančné účty	577 002	2 088 428	-1 511 426	-72,37%	642 856
<i>Obežný majetok celkom</i>	6 185 290	7 404 267	-1 218 977	-16,46%	1 543 766
Časové rozlíšenie	65	54	11	20,37%	53
Majetok celkom	10 770 530	10 819 437	-48 907	-0,45%	3 912 590

Vlastné imanie a záväzky

Vlastné imanie a záväzky	31.12.2016 EUR	31.12.2015 EUR	Zmena EUR	%	31.12.2014 EUR
<i>Vlastné imanie</i>					
Základné imanie	5 000	5 000	0	0,00%	5 000
Kapitálové fondy	0	0	0	0,00%	0
Fondy zo zisku	500	0	500	0,00%	0
Výsledok hospodárenia minulých rokov	293 622	204 961	88 661	43,26%	-65 027
Výsledok hospodárenia za účtovné obdobie	1 003 918	82 047	921 871	1123,59%	269 989
<i>Vlastné imanie celkom</i>	1 303 040	292 008	1 011 032	346,23%	209 962
<i>Záväzky</i>					
Rezervy	20 312	2 912	17 400	597,53%	3 700
Dlhodobé záväzky	2 188	12	2 176	18133,33%	129
Krátkodobé záväzky	9 444 990	10 524 505	-1 079 515	-10,26%	3 698 752
Krátkodobé finančné výpomoci	0	0	0	0,00%	47
Bankové úvery	0	0	0	0,00%	0
<i>Záväzky celkom</i>	9 467 490	10 527 429	-1 059 939	-10,07%	3 702 628
Časové rozlíšenie	0	0	0	0,00%	0
Vlastné imanie a záväzky celkom	10 770 530	10 819 437	-48 907	-0,45%	3 912 590

Výnosová situácia

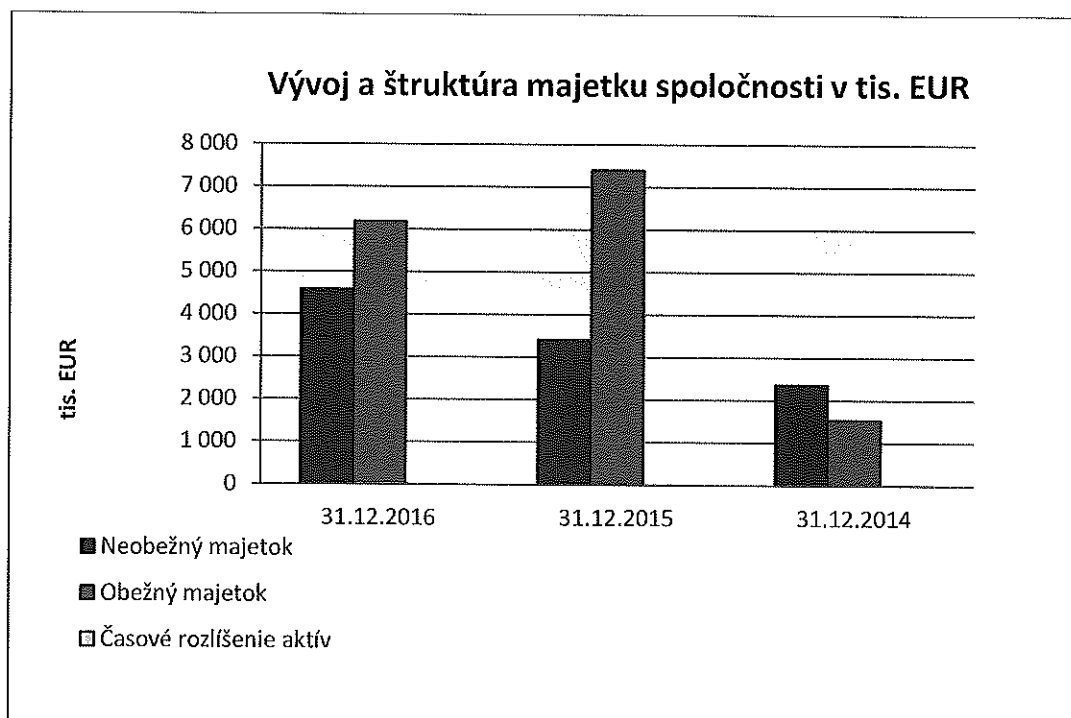
Výnosová situácia	31.12.2016	31.12.2015	Zmena		31.12.2014
	EUR	EUR	EUR	%	EUR
Tržby z predaja tovaru	822 916	0	822 916	0,00%	0
Náklady vynaložené na obstaranie predaného tovaru	-484 662	0	-484 662	0,00%	0
Obchodná marža	338 254	0	338 254	0,00%	0
Tržby z predaja výrobkov a služieb	14 188 061	6 291 276	7 896 785	125,52%	2 451 816
Výrobná spotreba	-12 603 751	-5 538 186	-7 065 565	127,58%	-1 825 592
	1 584 310	753 090	831 220	110,37%	626 224
Pridaná hodnota	1 922 564	753 090	1 169 474	155,29%	626 224
Osobné náklady	-183 013	-117 415	-65 598	55,87%	-67 796
Odpisy a opravné položky k dlhodobému hmotnému a nehmotnému majetku	-128 204	-125 685	-2 519	2,00%	-61 588
Dane a poplatky	-41 119	-30 529	-10 590	34,69%	-10 658
Ostatné výnosy z hospodárskej činnosti	36 598	0	36 598	0,00%	1
Ostatné náklady na hospodársku činnosť	-37 626	-62 719	25 093	-40,01%	-3 060
Tvorba/zúčtovanie opravných položiek	0	0	0	0,00%	0
Výsledok hospodárenia z hospodárskej činnosti	1 569 200	416 742	1 152 458	276,54%	483 123
Finančné výnosy	344 913	44 165	300 748	680,96%	571
Finančné náklady	-620 385	-356 151	-264 234	74,19%	-140 956
Výsledok hospodárenia z finančnej činnosti	-275 472	-311 986	36 514	-11,70%	-140 385
Výsledok hospodárenia za účtovné obdobie pred zdanením	1 293 728	104 756	1 188 972	1134,99%	342 738
Daň z príjmov z bežnej činnosti	-289 810	-22 709	-267 101	1176,19%	-72 749
Výsledok hospodárenia za účtovné obdobie po zdanení	1 003 918	82 047	921 871	23	269 989

4.1 Vývoj majetkovej situácie

Bilančná hodnota Spoločnosti k 31.12.2016 dosiahla výšku 10 770 530 EUR. Oproti predchádzajúcemu účtovnému obdobiu sa znížila o 48 907 EUR (t.j. 0,45 %). Prírastky na dlhodobom hmotnom majetku v roku 2016 boli vo výške 1 487 600 EUR a zároveň sa dlhodobý hmotný majetok znížil o odpisy vo výške 317 541 EUR.

Spoločnosť zaznamenala prírastky zásob o 610 949 EUR, čo predstavuje nárast o 15,59%. Najvýznamnejšiu zmenu v obežnom majetku zaznamenal konečný stav finančných účtov, ktoré v porovnaní s minulým účtovným obdobím klesli o 1 511 426 EUR, čo znamená pokles o 72,37 %. Krátkodobé pohľadávky sa v porovnaní s minulým účtovným obdobím znížili o 23,33 %, čo v absolútnom vyjadrení predstavuje pokles o 325 642 EUR.

Vývoj majetku spoločnosti za účtovné obdobia končiace sa 31.12.2016, 31.12.2015 a 31.12.2014 je znázornený v nasledujúcom grafe:



4.2 Vývoj situácie vlastného imania a záväzkov

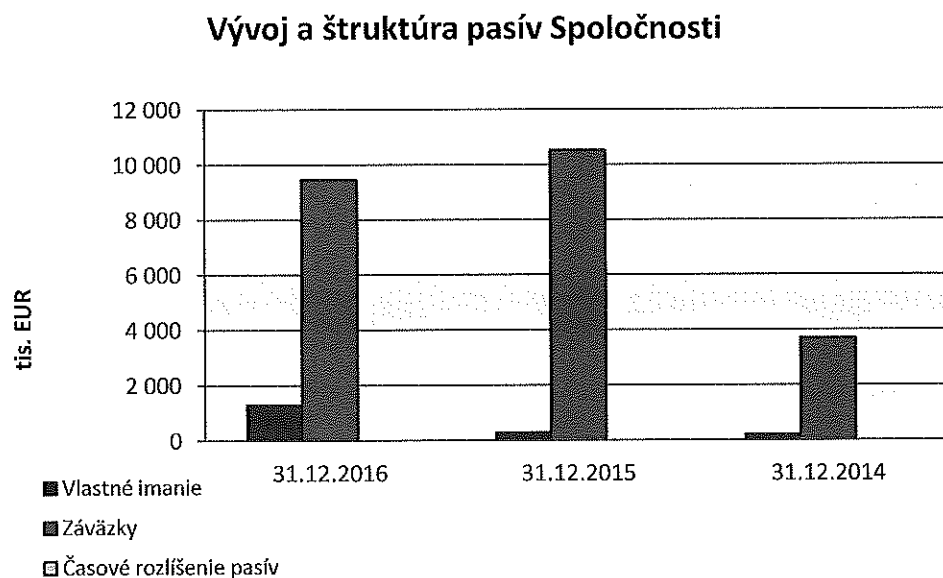
Vlastné imanie

Vlastné imanie Spoločností k 31.12.2016 sa medziročne zvýšilo o 1 011 032 EUR (t. j. o 346,23 %). Zvýšenie bolo spôsobené hlavne ziskom za bežné účtovné obdobie vo výške 1 003 918 EUR.

Záväzky

Stav celkových záväzkov sa v porovnaní so stavom na konci predchádzajúceho obdobia znížil o 1 059 939 EUR, t.j. o 10,07 %. Na tomto znížení sa najvýraznejšie podieľalo zníženie stavu krátkodobých záväzkov z obchodného styku, ktoré oproti predchádzajúcemu obdobiu klesli o 1 079 515 EUR (t.j. o 10,26 %). Na druhej strane sa zvýšili rezervy o 17 400 EUR (t.j. 597,53 %).

Vývoj vlastného imania a záväzkov spoločnosti za účtovné obdobia končiace sa 31.12.2016, 31.12.2015 a 31.12.2014 je znázornený v nasledujúcom grafe:

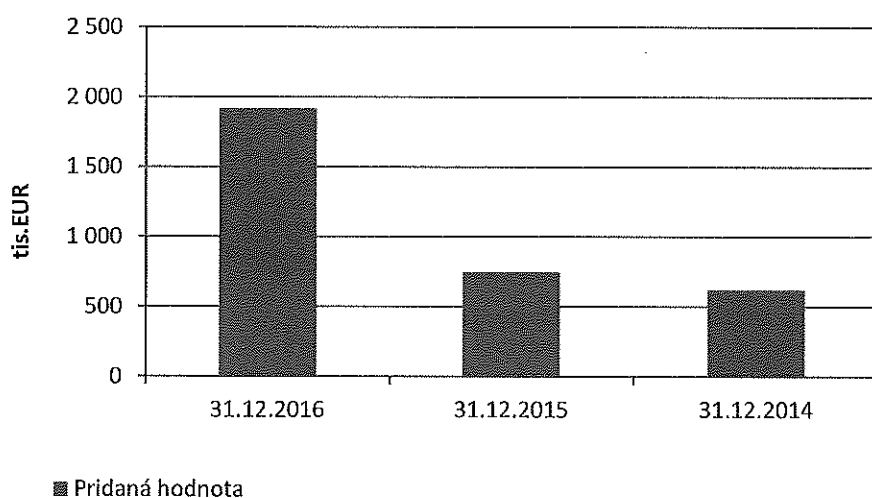


4.3 Vývoj výnosovej situácie

Celkové výnosy Spoločnosti medziročne vzrástli o 9 057 047 EUR. Nárast celkových výnosov bol spôsobený nárastom tržieb z predaja tovaru, ktoré Spoločnosť v predchádzajúcom období nevidovala a hlavne nárastom tržieb z predaja vlastných výrobkov.

Tieto skutočnosti spôsobili nárast pridanej hodnoty o 1 169 474 EUR. Vývoj pridanej hodnoty za účtovné obdobia končiace sa 31.12.2016, 31.12.2015 a 31.12.2014 znázorňuje nasledujúci graf.

Vývoj pridanej hodnoty Spoločnosti



4.4 Vývoj výsledkov hospodárenia

	Rok 2016	Rok 2015	rozdiel
<i>Výsledok hospodárenia z hospodárskej činnosti</i>	1 569 200	416 742	1 152 458
<i>Výsledok hospodárenia z finančnej činnosti</i>	-275 472	-311 986	36 514
<i>Daň z príjmov splatná</i>	289 838	22 709	-267 129
<i>Daň z príjmov odložená (+/-)</i>	-28	0	-28
Celkový výsledok hospodárenia	1 003 918	82 047	921 871

Spoločnosť dosiahla výsledok hospodárenia za účtovné obdobie vo výške 1 003 918 EUR, ktorý medziročne vrátil o 921 871 EUR. Výsledok hospodárenia z hospodárskej činnosti dosiahol výšku 1 569 200 EUR, čo predstavuje nárast oproti predchádzajúcemu účtovnému obdobiu o 1 152 458 EUR. Zároveň Spoločnosť dosiahla v bežnom účtovnom období stratu z finančnej činnosti vo výške 275 472 EUR, čo predstavuje zníženie oproti predchádzajúcemu obdobiu o sumu 36 514 EUR (t.j. 11,70 %).

4.5. Finančné ukazovatele

BILANČNÉ UKAZOVATELE		2016	2015	Zmena +/-
Stupeň finančnej nezávislosti (vlastný kapitál/celkový kapitál)	[%]	12,10	2,70	9,40
I. stupeň krytia stálych aktív (vlastný kapitál/stále aktíva)	[%]	28,41	8,55	19,86
Doba obratu záväzkov (krátkodobé záväzky z obchodného styku x 360/celkové tržby z predaja)	[dni]	209,78	767,65	-557,87
Doba obratu zásob (stav zásob x 360)/celkové tržby z predaja)	[dni]	103,85	315,80	-211,95

Spoločnosť medziročne navýšila stupeň samofinancovania o 9,40%. V bežnom období sa zvýšil stupeň krytia aktív, čoho dôvodom bolo jednak zvýšenie hodnoty neobežného majetku - dlhodobého hmotného majetku, ako aj zvýšenie vlastného imania a to z dôvodu dosiahnutého zisku v bežnom období.

V roku 2016 Spoločnosť dokázala transformovať svoje zásoby na tržby za 104 dní, pričom v prechádzajúcom roku to bolo za 316 dní.

Pokles doby obratu záväzkov o 558 dní bol spôsobený nárastom tržieb z predaja. Spoločnosť neeviduje významné záväzky po lehote splatnosti.

UKAZOVATELE LIKVIDITY		2016	2015	Zmena +/-
Bežná likvidita – Likvidita II stupňa (finančný majetok + krátkodobé pohľadávky/krátkodobé záväzky)	[%]	17,44	33,11	-15,67

Pomer najlikvidnejších aktív ku krátkodobým záväzkom Spoločnosti sa medziročne znížil, čo bolo spôsobené jednak poklesom pohľadávok ako aj poklesom peňažnej hotovosti Spoločnosti k 31.12.2016. Na druhej strane taktiež medziročne poklesli krátkodobé záväzky Spoločnosti.

5. Udalosti osobitného významu, ktoré nastali po skončení účtovného obdobia

V Spoločnosti nenastali žiadne udalosti, ktoré by významným spôsobom ovplyvnili jej činnosť, a tým aj zostavenie účtovnej závierky a výročnej správy k 31.12.2016.

6. Ostatné informácie

V oblasti výskumu a vývoja Spoločnosť nevykonáva žiadne aktivity. Spoločnosť nemá organizačnú zložku v zahraničí. V bežnom účtovnom období Spoločnosť nenadobudla vlastné akcie, dočasné listy, obchodné podiely a akcie, dočasné listy a obchodné podiely materskej účtovnej jednotky.

Výročná správa vyhotovená dňa: 31.07.2017

Podpis štatutárneho orgánu účtovnej jednotky:

Ing. Erik Vranksý
konateľ



Príloha:

Príloha č. 1: Správa nezávislého audítora o overení účtovnej závierky Spoločnosti zostavenej k 31.12.2016

