

VÝROČNÁ SPRÁVA

spoločnosti

Trans-Motocentrum, s.r.o.

zostavená ku dňu 31.12. 2016



Obsah

1	Základné informácie o spoločnosti	2
2	Organizačná štruktúra spoločnosti	3
3	Správa o činnosti spoločnosti	3
4	Ciele pre nasledujúce obdobie a prognóza vývoja	7
5	Návrh na rozdelenie zisku	9
6	Udalosti po súvahovom dni	9
7	Ľudské zdroje	10
8	Bezpečnosť pri práci	11
9	Vplyv činnosti spoločnosti na životné prostredie a na zamestnanosť	11

1 Základné informácie o spoločnosti

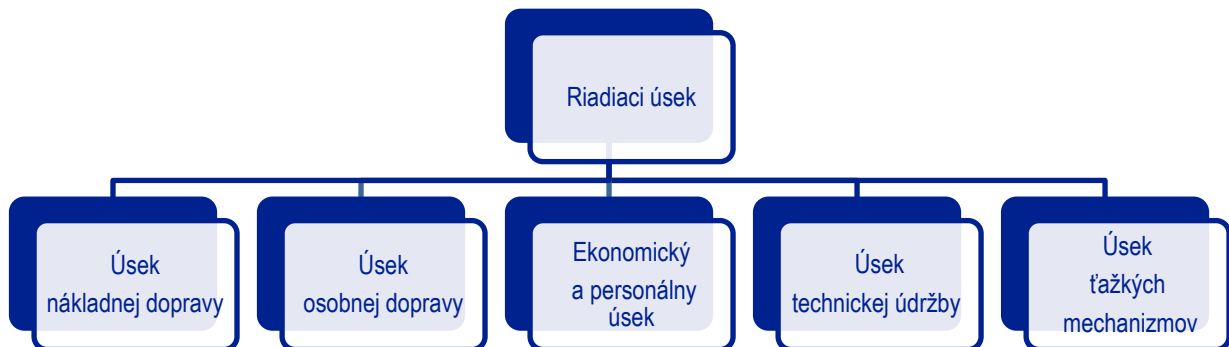
Spoločnosť Trans-Motocentrum, s.r.o., začala podnikat' dňom 14. 12. 2001.

1. Obchodné meno a sídlo spoločnosti, zostavujúcej výročnú správu:
Trans-Motocentrum, s.r.o. so sídlom: Boleráz 200, PSČ: 919 08
zapísaná v obchodnom registri Okresného súdu v Trnave, oddiel Sro, vložka číslo 13153/T
IČO: 36 246 603
2. Hlavné činnosti spoločnosti podľa výpisu z obchodného registra :
prevažujúca činnosť: nákladná cestná doprava
ostatné činnosti:
 - kúpa tovaru na účely jeho predaja konečnému spotrebiteľovi (maloobchod) v rozsahu voľnej živnosti
 - kúpa tovaru na účely jeho predaja iným prevádzkovateľom živnosti (veľkoobchod) v rozsahu voľnej živnosti
 - podnikateľské a obchodné poradenstvo
 - prenájom hnutelných vecí s výnimkou tých, na ktoré sa vyžaduje zvláštne povolenie
 - sprostredkovateľská činnosť v rozsahu voľnej živnosti
 - faktoring a forfaiting
 - prieskum trhu
 - reklamná činnosť
 - oprava karosérií
 - oprava a údržba motorových vozidiel
 - nepravidelná neverejná osobná doprava
 - cestná motorová doprava – nepravidelná autobusová doprava
3. Štatutárny orgán spoločnosti:
Július Holkovič, bydlisko: Za bránou 9, Smolenice
Ing. Holkovičová Hana, bydlisko: Za bránou 9, Smolenice (do 01. 06. 2016)
Tomáš Holkovič, bydlisko: Za bránou 9, Smolenice (od 02. 06. 2016 do 21. 10. 2016)
Martin Jarábek, bydlisko: Boleráz 646 (od 06. 12. 2016)
Helena Šimeková, Zalázne 20, Smolenice (od 06. 12. 2016)

V mene spoločnosti konajú a podpisujú vždy dvaja konatelia spoločne (od 06. 12. 2016)
4. Štruktúra akcionárov:
 - jediný spoločník (zakladateľ) Július Holkovič so 100 % podielov na základnom imaní, podielu na hlasovacích právach a podielu na ostatných položkách vlastného imania
5. Iné dôležité informácie
 - Podnik Trans-Motocentrum, s. r. o. so sídlom v Boleráze nie je dcérskym podnikom a nepatrí do žiadneho konsolidovaného celku.
 - Neexistujú podniky, v ktorých je spoločnosť Trans-Motocentrum, s.r.o., Boleráz neobmedzene ručiacim spoločníkom.
 - Spoločnosť nemá zriadenú organizačnú zložku v zahraničí.
 - Spoločnosť neúčtovala o nákladoch na činnosti v oblasti výskumu a vývoja.
 - Spoločnosť neúčtovala o nadobúdaní vlastných akcií, dočasných listov, obchodných podielov a akcií, dočasných listov ani o obchodných podieloch ovládajúcej osoby.

2 Organizačná štruktúra spoločnosti

Spoločnosť má vzhľadom na veľkosť podniku jednoduchú organizačnú štruktúru, čo zobrazuje aj obrázok 1.



Obr.1 Organizačná štruktúra spoločnosti

Riadiaci úsek:

Holkovič Július – riaditeľ
Ing. Jarábek Martin – zástupca riaditeľa

Vedenie úsekov:

Úsek nákladnej dopravy:	Ing. Jarábek Martin
Úsek osobnej dopravy:	Holásek Mikuláš
Ekonomický a personálny úsek:	Šimeková Helena
Úsek technickej údržby:	Danišovič Roman
Úsek ťažkých mechanizmov:	Ing. Jarábek Martin

3 Správa o činnosti spoločnosti

Podnik Trans-Motocentrum, s.r.o. má charakter stabilnej firmy, riziko podnikania spočíva v jednom odberateľovi, od ktorého je závislá celá činnosť podniku a orientácia činnosti je riadená hlavne požiadavkami tohto odberateľa, i keď finančne stabilného a silného.

Podnik k 31. 12. 2016 evidoval priemerný počet 47 zamestnancov, čo predstavuje pokles o 6 % v porovnaní s rokom 2015.

V roku 2016 bol v dlhodobom majetku zaznamenaný nákup, a to: jeden ťahač VOLVO, jeden ťahač IVECO, jeden náves na prepravu glukózového sirupu a jedno osobné motorové vozidlo. Vzhľadom na výpadok v tržbách z predaja služieb o 15 % oproti roku 2015 bol využitý spätný odkup pri predaji jedného ťahača a štyroch návesov v objeme 303 tis. EUR. Stav dlhodobého majetku sa znížil o jednu cisternovú súpravu, dve cisterny, dva ťahače, tri osobné motorové vozidlá a autobus. Celkovo stav dlhodobého majetku v relatívnom vyjadrení poklesol o 12 % oproti roku 2015. Pomerne k nižším tržbám z predaja tržieb sa znížili aj súvisiace náklady, celkovo o 10 % oproti roku 2015.

Zásoby podnik evidoval vo výške 33 tis. EUR, v prevažnej miere sa jednalo o zásoby motorovej nafty v čerpacej stanici a v nádržiach nákladných áut.

Výsledok hospodárenia pred zdanením dosiahol podnik vo výške 446 541 EUR. Výsledok bol ovplyvnený spätným odkupom v objeme 303 tis. EUR. Celkový výsledok hospodárenia po zdanení celkom bo 349 034 EUR.

Tab.1 Vlastné imanie (v EUR)

Stav k 31. 12.	Základné imanie	Zákonný rezervný fond a nedeliteľný fond	Nerozdelený zisk minul. rokov	VH bežného účtovného obdobia	Celkom
2015	6 638,78	1 552,38	536 520,95	195 834,98	740 547,09
2016	6 638,78	1 552,38	732 355,93	349 033,55	1 089 580,64

Tab. 2 Prehľad o štruktúre a pohyboch DHM v roku 2016 (v EUR)

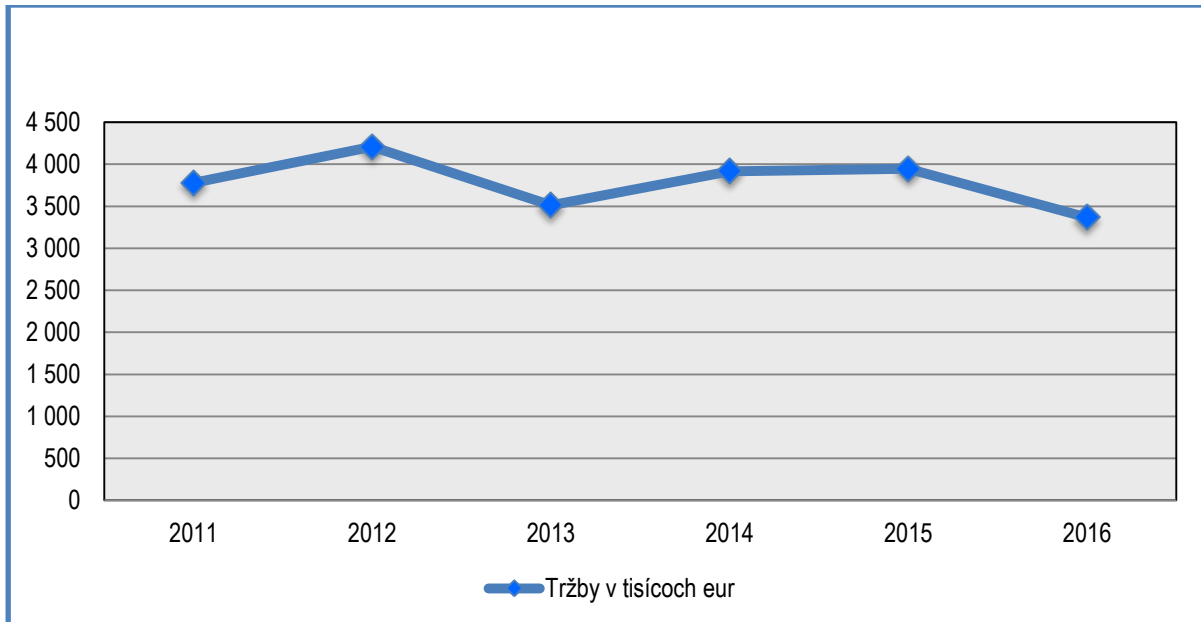
Obstarávacia cena a oprávky k DHM	Zostatok k 31.12.15	Prírastky kúpou a leasingom	Úbytok predajom	Úbytok likvidáciou a škodou, presuny	Zostatok k 31.12.16
Obstarávacia cena					
Pozemky	125 000,00				125 000,00
Stavby-nezaradené	91 384,00	2 129,16			93 513,16
Stavby	2 681,00			0	2 681,00
Samostatné hnutelné veci a súbory hnutelných vecí	5 534 199,98	642 397,50	1 307 425,70		4 869 171,78
Ostatný dlhodobý hmotný majetok					
Medzisúčet	5 753 264,98	644 526,66	1 307 425,70	0	5 090 365,94
Oprávky					
Pozemky					
Stavby	424,84	134,16			559,00
Samostatné hnutelné veci a súbory hnutelných vecí	3 405 873,45	742 587,11	1 307 425,70	0	2 841 034,86
Ostatný dlhodobý hmotný majetok					
Medzisúčet	3 406 298,29	742 721,27	1 307 425,70	0	2 841 593,86
Celkom (OC-oprávky)	2 346 966,69	-98 194,61	0	0	2 248 772,08

Tab. 3 Majetok a záväzky (v EUR)

Vybraný majetok a záväzky		31. 12. 16	31.12.15	31.12.14	31.12.13	31. 12. 12
<i>Údaj o tom, či sú veličiny auditované, alebo nie</i>		auditované	auditované	auditované	auditované	auditované
	MAJETOK SPOLU	3 017 600	3 104 677	2 909 171	2 707 815	2 572 290
A	<i>Neobežný majetok</i>	2 248 772	2 346 967	1 779 082	1 443 431	1 576 094
A.I	Dlhodobý nehmotný majetok					
A.II	Dlhodobý hmotný majetok	2 248 772	2 346 967	1 779 082	1 443 431	1 576 094
A.III	Dlhodobý finančný majetok					
B.	<i>Obežný majetok</i>	748 912	733 599	1 108 841	1 238 967	944 508
B.I	Zásoby	33 126	37 662	62 146	34 375	50 792
B.II	Dlhodobé pohľadávky	0	0	0	0	0
B.III	Krátkodobé pohľadávky	701 230	682 638	1 020 298	1 089 952	743 184
B.V	Finančné účty	14 556	13 299	26 397	114 640	150 532
C	<i>Časové rozlíšenie</i>	19 916	24 111	21 248	25 417	51 688
	VLASTNÉ IMANIE A ZÁVAZKY CELKOM	3 017 600	3 104 677	2 909 171	2 707 815	2 572 290
A	<i>Vlastné imanie</i>	1 089 581	740 547	1 122 311	1 653 692	1 628 335
A.I	Základné imanie	6 639	6 639	6 639	6 639	6 639
A.IV	Kapitálové fondy	1 552	1 552	1 552	1 552	1 552
A.VII	Výsledok hospodárenia minulých rokov	732 356	536 521	836 629	1 426 841	1 042 545
A.VIII	Výsledok hospodárenia za účtovné obdobie	349 034	195 835	277 491	218 660	577 599
B	<i>Záväzky</i>	1 807 856	2 364 130	1 786 860	1 052 793	942 632
B.I	Dlhodobé záväzky	362 868	511 965	457 620	240 315	253 861
B.IV	Krátkodobé záväzky	1 212 130	1 830 607	1 312 128	794 199	668 061
B.V	Rezervy	23 104	21 558	17 112	18 279	20 710
B.VI	Bankové úvery a výpomoci	167 754	0	0	0	0
B.VII.	Krátkodobé finančné výpomoci	42 000	0	0	0	0
C	<i>Časové rozlíšenie</i>	120 163	0	0	1 330	1 323

Tab. 4 Výnosy a náklady vybrané ukazovatele (v EUR)

Ukazovateľ	31. 12. 16	31. 12. 15	31. 12. 14	31. 12. 13	31. 12. 12
Údaj o tom, či sú veličiny auditované, alebo nie	auditované	auditované	auditované	auditované	auditované
Tržby z predaja tovaru	0	0	0	932	0
Náklady vynaložené na obstaranie predaného tovaru	0	0	0	682	0
Obchodná marža	0	0	0	250	0
Výnosy z hospodárskej činnosti	3 902 546	4 084 205	4 034 926	3 511 745	4 208 039
Tržby z predaja vlastných výrobkov a služieb	3 367 943	3 946 091	3 915 716	3 511 745	4 208 039
Zmeny stavu vnútroorganizačných zásob	0	0	0	0	0
Náklady na hospodársku činnosť	3 399 416	3 771 977	3 649 068	2 118 141	2 441 013
Spotreba materiálu, energie a ostatných neskladovateľných dodávok	1 022 054	1 333 822	1 326 838	1 188 738	1 373 979
Služby	861 384	1 043 402	1 095 524	929 403	1 067 034
Osobné náklady	589 663	605 744	524 637	470 871	463 735
Dane a poplatky	80 653	80 045	76 910	72 130	71 695
Odpisy dlhodobého nehmotného majetku a dlhodobého hmotného majetku	582 723	594 975	504 242	509 230	521 274
Tržby z predaja dlhodobého majetku a materiálu	350 783	44 600	63 917	46 167	29 530
Zostatková cena predaného dlhodobého majetku a predaného materiálu	159 999	0	30 725	14 011	0
Ostatné výnosy z hospodárskej činnosti	183 820	93 514	55 293	21 918	143 118
Ostatné náklady na hospodársku činnosť	102 940	113 989	90 192	93 384	131 049
Výsledok hospodárenia z hospodárskej činnosti	503 130	312 228	385 858	302 313	751 921
Výnosové úroky	1	3	2	2	7
Nákladové úroky	48 219	48 381	23 031	18 936	30 346
Kurzové zisky	87	733	228	64	98
Kurzové straty	1 155	846	1 044	359	175
Ostatné výnosy z finančnej činnosti	0	0	0	0	0
Ostatné náklady na finančnú činnosť	7 303	9 460	2 971	1 865	
Výsledok hospodárenia z finančnej činnosti	-56 589	-57 951	-26 816	-21 094	-33 381
Daň z príjmov z bežnej činnosti	127 055	58 442	81 551	62 559	140 941
Výsledok hospodárenia z bežnej činnosti	349 034	195 835	277 491	218 660	577 599



Obr.2 Vývoj tržieb v tisícoch eur

4 Ciele pre nasledujúce obdobie a prognóza vývoja

Cieľom spoločnosti je efektívne využitie prepravných kapacít pre hlavného odberateľa so zameraním na konečných zákazníkov v regióne strednej Európy s využitím našej geografickej a kultúrnej výhody. Dlhodobým cieľom spoločnosti naďalej ostáva prekonávať narastajúce očakávania našich zákazníkov.

Získanie a stabilizovanie zamestnancov na úseku nákladnej dopravy.

Prognóza vývoja odbytu prepravných služieb v našom regióne nie je pre najbližšie obdobie pre spoločnosť priaznivá. Dôsledok nestabilného vývoja odbytu glukózového sirupu pre jednotlivých zákazníkov nášho odberateľa priamo dopadá na množstvo nami vykonaných prepráv, ako hlavnej činnosti nášho podnikania.

Pri vstupe do nového výberového konania na začiatku roku 2017 spoločnosť Trans-Motocentrum, s.r.o. je cieľom zmeniť konečných zákazníkov za účelom zníženia výkyvov množstva prepráv v priebehu jednotlivých mesiacov.

V personálnej oblasti je cieľom zachovať zamestnanosť na úrovni roku 2015.

Strategickým cieľom je dosiahnuť vyrovnané hospodárenie pri súčasnej modernizácii vozového parku a stabilizácii zamestnancov.

Informácie o prognóze vývoja

Prognóza vývoja hospodárenia je zobrazená v tabuľke č. 5 a č. 6.

Východiská a ciele sú priebežne aktualizované vplyvom meniaceho sa externého a interného prostredia pre súčasné obdobie. Trans-Motocentrum, s.r.o. vychádza pri tvorbe stratégie z požiadaviek platných právnych predpisov EÚ a SR, požiadaviek zákazníkov a z vlastnej vízie spoločnosti.

Tab.5 Projekcia súvahy na najbližšie 3 roky (v EUR)

Ukazovateľ		31.12.17	31.12.18	31.12.19
	MAJETOK SPOLU	3 179 581	3 118 191	3 188 191
A	Neobežný majetok	2 454 581	2 338 191	2 403 191
B	Obežný majetok	700 000	750 000	750 000
C	Časové rozlíšenie	25 000	30 000	35 000
	VLASTNÉ IMANIE A ZÁVÄZKY CELKOM	3 179 581	3 118 191	3 188 191
A	Vlastné imanie	1 289 581	1 258 191	1 358 191
A.I	Základné imanie	6 639	6 639	6 639
A.IV	Zákonný rezervný fond	1 552	1 552	1 552
A.VII	Výsledok hospodárenia minulých rokov	1 081 390	1 000 000	1 050 000
A.VIII	Výsledok hospodárenia za účtovné obdobie	200 000	250 000	300 000
B	Záväzky	1 800 000	1 800 000	1 800 000
C	Časové rozlíšenie	90 000	60 000	30 000

Tab.6 Projekcia výkazu ziskov a strát na najbližšie 3 roky (v EUR)

Ukazovateľ	31.12.17	31.12.18	31.12.19
Výroba	3 950 000	4 200 000	4 620 000
Tržby z predaja vlastných výrobkov a služieb	3 950 000	4 200 000	4 620 000
Výrobná spotreba	3 706 836	3 903 545	4 240 526
<i>Spotreba materiálu, energie a ostatných neskladovateľných dodávok</i>	1 346 836	1 433 545	1 710 526
<i>Služby</i>	1 180 000	1 240 000	1 350 000
Osobné náklady	600 000	600 000	600 000
Dane a poplatky	80 000	80 000	80 000
Odpisy dlhodobého nehmotného majetku a dlhodobého hmotného majetku	500 000	550 000	500 000
Tržby z predaja dlhodobého majetku a materiálu	50 000	50 000	20 000
Zostatková cena predaného dlhodobého majetku a predaného materiálu	0	0	0
Ostatné výnosy z hospodárskej činnosti	100 000	100 000	100 000
Ostatné náklady na hospodársku činnosť	100 000	100 000	100 000
Výsledok hospodárenia z hospodárskej činnosti	293 164	346 455	399 747
Nákladové úroky	40 000	30 000	20 000
Ostatné výnosy z finančnej činnosti	0	0	0
Ostatné náklady na finančnú činnosť	0	0	0
Výsledok hospodárenia z finančnej činnosti	-40 000	- 30 000	-20 000
Výsledok hospodárenia z bežnej činnosti	253 164	316 455	379 747
<i>Daň z príjmov splatná</i>	53 164	66 455	79 747
Výsledok hospodárenia za účtovné obdobie	200 000	250 000	300 000

5 Návrh na rozdelenie zisku

Vedenie navrhuje valnému zhromaždeniu prideliť dosiahnutý zisk vo výške 349 033,55 EUR (slovom tristoštyridsaťdeväťtisíctridsaťtri eur päťdesiatpäť centov) za rok 2016 v celej čiastke do nerozdeleného zisku.

6 Udalosti po súvahovom dni

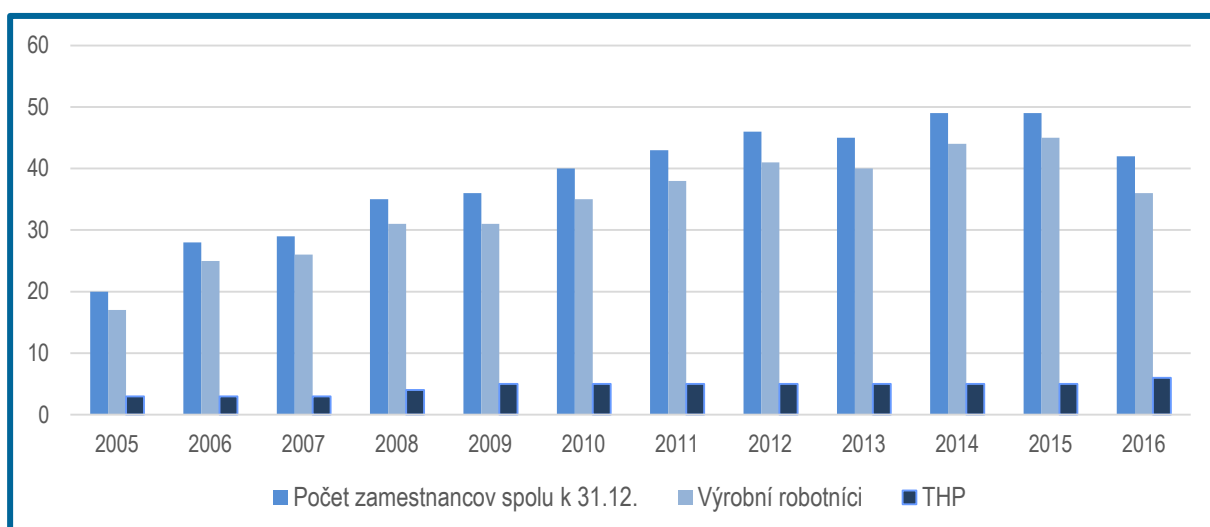
Po 31. decembri 2016 nenastali také udalosti, ktoré by si vyžadovali zverejnenie alebo vykázanie vo výročnej správe za rok 2016.

7 Ľudské zdroje

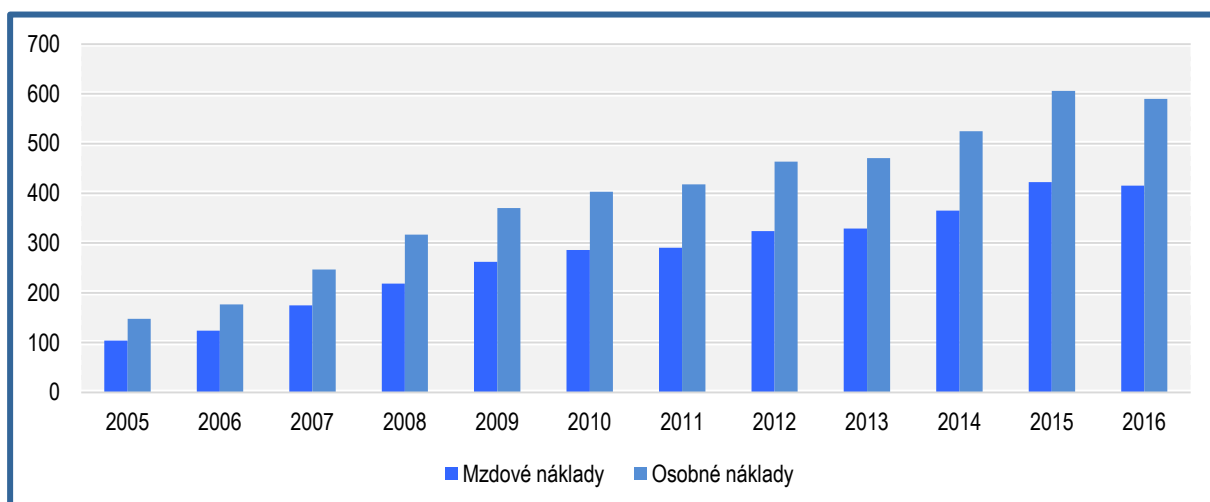
Spoločnosť mala k 31. 12. 2016 celkovo 43 aktívnych zamestnancov, pričom priemerný vek zamestnancov bol 41 rokov. V obsadzovaní pracovných miest v pozícii vodič nákladného motorového vozidla nad 12 ton sa odzrkadlila situácia na pracovnom trhu s profesionálnymi vodičmi. Fluktuácia na pozícii vodičov v roku 2016 dosiahla 20 %. Dlhodobý vývoj počtu zamestnancov v podniku vidíme na obr. č. 3. Vývoj mzdových a osobných nákladov je progresívny, čo je zrejmé z obr. č. 4.

Podnik má záujem udržať zamestnanosť v podniku na úrovni 50 zamestnancov. Zamestnáva najmä obyvateľov obce Boleráz a najbližšieho okolia ako Smolenice, Bíňovce a Dolná Krupá. Podnik tým podporuje rozvoj regiónu, v ktorom podniká. Snaha vedenia je zastabilizovať svojich zamestnancov, tak aby fluktuácia bola pod 20 %.

Zníženie počtu zamestnancov bolo spôsobené akútnym nedostatkom vodičov nákladnej dopravy na slovenskom trhu práce, ale aj v celej Európe.



Obr.3 Vývoj počtu zamestnancov k 31. 12.



Obr.4 Vývoj mzdových a osobných nákladov v tis. EUR

8 Bezpečnosť pri práci

Zamestnanci sú pravidelne školení v oblasti:

- BOZP a PO v zmysle Zákona NR SR č. 124/2006 o bezpečnosti a ochrane zdravia pri práci v zmysle § 9 odst. 1 a 2 Vyhlášky č. 374/1990,
- bezpečnosti práce a technických zariadení pri prevádzke, údržbe a opravách motorových vozidiel
- zabezpečenia zdravotnej bezpečnosti potravín – doprava. Starostlivosť o zamestnancov v oblasti BOZP a PO zabezpečuje externý podnik SAFETY – in, s.r.o. Dolná Krupá.

Pravidelnými školeniami zamestnancov sa snaží podnik zamedziť pracovným úrazom, čo sa mu úspešne darí; od vzniku spoločnosti sa nevyskytol ani jeden pracovný úraz. Toto oceňuje aj odberateľ – Tate & Lyle Boleráz, s.r.o., tým, že vymenoval zástupcu podniku za nezávislého člena kontroly dodržiavania BOZP v jeho podniku. Naši pracovníci so svojimi pripomienkami priamo zasahujú do riešenia problémov v BOZP a PO v odberateľskej firme.

V súlade s internými predpismi pracovníci dostávajú pravidelne pracovné a bezpečnostné oblečenie a ochranné pracovné odevy a prostriedky.

Podľa platných predpisov zamestnanci absolvujú pravidelné preventívne lekárske prehliadky na výkon práce.

9 Vplyv činnosti spoločnosti na životné prostredie a na zamestnanosť

Podnik Trans-Motocentrum, s.r.o. kladie dôraz na ochranu životného prostredia. Zmluvne si zabezpečil likvidáciu nebezpečných odpadov a to:

- 13 02 05 – nechlórové minerálne motorové, prevodové a mazacie oleje
- 13 02 06 – syntetické motorové, prevodové a mazacie oleje
- 13 02 08 – iné motorové, prevodové a mazacie oleje,
ktorých likvidáciu zabezpečuje fy. Ecorec Slovensko s.r.o. Glejovka 15 Pezinok

- 16 06 01 – olovené batérie – opotrebované autobatérie,
ktorých likvidáciu zabezpečuje fy. AKU-TRANS, s.r.o., Honzova 10 Nitra

- opotrebované pneumatiky
ktorých likvidáciu zabezpečuje fy. Mikona, Trstínska 2/A, Trnava

- separácia komunálneho odpadu, *elektroodpad - vývoz z podniku zabezpečuje Obecný úrad Boleráz*