



VÝROČNÁ SPRÁVA

ADIENT & Toyota Boshoku

201

7



Obsah

<i>TRIM LEADER, a.s.</i>	1
1. <i>Príhovor riaditeľa akciovej spoločnosti a podpredsedu predstavenstva</i>	3
2. <i>Predstavenie spoločnosti TRIM LEADER, a.s.</i>	4
2.1. <i>Akcionári</i>	4
2.2. <i>Riadiace orgány spoločnosti</i>	5
3. <i>Správa o činnosti akciovej spoločnosti v hospodárskom roku 2017</i>	5
3.1. <i>Ekonomické vyhodnotenie dosiahnutých výsledkov</i>	5
3.2. <i>Výroba</i>	6
3.3. <i>Logistika</i>	6
3.4. <i>Kvalita</i>	7
3.5. <i>Technické oddelenie</i>	9
3.6. <i>Ludské zdroje</i>	10
3.7. <i>Starostlivosť o zamestnancov, bezpečnosť pri práci a životné prostredie</i>	11
4. <i>Zámery na hospodársky rok 2018 a predpokladaný vývoj spoločnosti</i>	16
5. <i>Udalosti po súvahovom dni</i>	16
6. <i>Náklady na výskum a vývoj</i>	16
7. <i>Významné riziká a neistoty</i>	16
8. <i>Vplyv činnosti účtovnej jednotky na životné prostredie</i>	16
9. <i>Nadobúdanie vlastných akcií, dočasných listov, obchodných podielov a akcií, dočasných listov a obchodných podielov materskej účtovnej jednotky</i>	16
10. <i>Návrh na rozdelenie zisku za rok 2017</i>	17
11. <i>Finančné výkazy za hospodárske roky 2015 – 2017</i>	18

1. Príhovor riaditeľa akciovej spoločnosti a podpredsedu predstavenstva

Vážené dámy, vážení páni,



chceli by sme Vás touto správou informovať, že sa nám v roku 2017 podarilo úspešne dotiahnuť naštartované zmeny rozbehnuté v roku 2016 a tým splniť naše záväzky voči akcionárom našej spoločnosti.

Implementácia stratégie spoločnosti zameranej na stabilizáciu kmeňových zamestnancov nám pomohla v roku 2017 vysporiadať sa s aktuálnym problémom väčšiny zamestnávateľov na Slovensku v oblasti dostupnosti kvalifikovanej pracovnej sily.

V roku 2017 sme boli schopní splniť všetky objednávky od našich zákazníkov na čas a v požadovanom objeme. A tým sa stávame pre našich zákazníkov spoľahlivý obchodný partner.

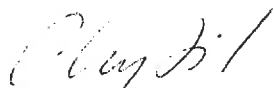
Hlavnou prioritou spoločnosti zostáva:

- zlepšenie zdravia zamestnancov a bezpečnosť pri práci,
- zníženie dopadov na životné prostredie. +

Samozrejme našim cieľom bolo premietnuť dobré meno spoločnosti aj do finančných výsledkov. A to prostredníctvom projektov zameraných na zníženie nákladov spoločnosti.

V máji 2017 spoločnosť opätovne splnila podmienky normy ISO/TS 16949, EN ISO 14001, čím splnila medzinárodné požiadavky systému manažérstva kvality a environmentálneho manažérstva s cieľom zvýšiť kvalitu svojich výrobkov, zvýšiť svoju konkurencieschopnosť, zlepšiť ochranu životného prostredia a zabezpečiť prevenciu znečisťovania v rovnováhe s finančnými cieľmi spoločnosti.

Spoločnosť opätovne splnila štandardy kvality a výrobného systému podľa hodnotenia interného auditu BOS (Business Operating System) a štandardy novo vytvoreného Adient manufacturing systému na úrovni level 3.



Ing. Peter Chytil MBA

Generálny riaditeľ a podpredseda predstavenstva
spoločnosti TRIM LEADER, a.s.

2. Predstavenie spoločnosti TRIM LEADER, a.s.

Obchodné meno: TRIM LEADER, a.s.
Sídlo: Košťany nad Turcom 337, 038 41
Registrácia: Obchodný register Okresného súdu Žilina, Oddiel: Sa, vložka č.10238/L
IČO: 36 389 820
DIČ: 2020120751
IČ DPH: SK2020120751
Deň zápisu: 18. január 2000

Predmet činnosti:

- nákup a predaj tovaru v rozsahu voľných živností,
- šitie textilných a kožených poťahov a iných textilných a kožených výrobkov do interiérov motorových vozidiel,
- výroba, montáž a predaj automobilových sedadiel, dielov a súčiastok súvisiacich s automobilovými sedadlami,
- sprostredkovateľská činnosť.

TRIM LEADER, a.s. nemá v zahraničí organizačnú zložku.

2.1. Akcionári

Štruktúra akcionárov k 30. septembru 2017:

Názov	Výška podielu na základnom imaní	
	v tis. EUR	%
Adient Global Holdings, Ltd	3 590	51
Toyota Boshoku Europe NV	3 449	49

Spoločnosť TRIM LEADER, a.s. je súčasťou nadnárodného koncernu Adient. Spoločnosť neobstarala žiadne obchodné podiely v priebehu roka.

Adient je svetovým lídrom v oblasti automobilových sedadiel, ktorý vo svojich 230 výrobných/montážnych závodoch v 32 krajinách sveta zamestnáva až 75 000 zamestnancov. Produkuje a dodáva sedadlové systémy pre všetky triedy vozidiel a pre všetkých veľkých výrobcov originálnych náhradných dielov (OEM).

Odborné skúsenosti spoločnosti zahŕňajú všetky fázy procesu výroby automobilových sedadiel – počnúc kompletnými sedadlovými systémami až po jednotlivé komponenty. Vďaka vlastným integrovaným schopnostiam dokážeme zabezpečiť všetko od výskumu a dizajnu až po konštrukciu a výrobu – a to všetko pre viac než 25 miliónov automobilov ročne.

2.2. Riadiace orgány spoločnosti

	k 30.9.2017	k 30.9.2016
Predstavenstvo:		
Predseda	Yasushi Hori (od 29.6.2017) Peter Chytil (od 15.7.2016 do 29.6.2017)	Yasushi Hori (od 15.7.2016) Peter Chytil (od 15.7.2016)
Podpredseda	Peter Chytil (od 29.6.2017) Yasushi Hori (od 15.7.2016 do 29.6.2017)	Peter Chytil (do 15.7.2016) Yasushi Hori (od 15.7.2016)
Člen	Peter Olajec	Peter Olajec
Člen	Katsuya Imai	Katsuya Imai
Člen	Ľubica Kovačková	Ľubica Kovačková
<hr/>		
	k 30.9.2017	k 30.9.2016
Dozorná rada:		
Predseda	Jacek Popielewicz	Jacek Popielewicz
Člen	Hiroaki Aoyagi (do 29.6.2017) Hiroshi Maki (od 29.6.2017)	Hiroaki Aoyagi
Člen	Peter Kancian	Peter Kancian
Člen	Peter Melezinek	Peter Melezinek
Člen	Ján Bohuš	Ján Bohuš
Člen	Peter Boďa	Peter Boďa
Člen	Peter Heift (do 29.6.2017) Hallot Jean - François André (od 29.6.2017)	Peter Heift
Člen	Oľga Verešová	Oľga Verešová
Člen	Hirokazu Kamenó	Hirokazu Kamenó (od 15.7.2016)

3. Správa o činnosti akciovej spoločnosti v hospodárskom roku 2017

3.1. Ekonomické vyhodnotenie dosiahnutých výsledkov

Môžeme konštatovať, že ekonomické ukazovatele za rok 2017 potvrdzujú skutočnosť, že pre spoločnosť TRIM LEADER, a.s. bol rok 2017 z finančného aspektu úspešný.

Hospodársky výsledok za účtovné obdobie predstavoval zisk vo výške 5 015 tisíc eur.

Výška indexu krytia bežných pasív bežnými aktívami je na úrovni 2,20. Táto skutočnosť poukazuje na nezávislosť na úverových zdrojoch. Hodnota hotovosti dosiahla k 30. septembru 2017 úroveň 21 090 tisíc eur.

Spoločnosť si naďalej pravidelne plní svoje záväzky voči dodávateľom, zamestnancom ako aj voči verejnej sfére.

Za účelom zabezpečenia rizík, spoločnosť vytvorila opravné položky voči rizikovým aktívam v hodnote 1 976 tisíc eur.

3.2. Výroba

Hospodársky rok 2017 pokračoval vo výrobe v začatých projektoch a so zmenami, ktoré táto práca prináša.

Ihneď v úvode roka sme nabehli na nový model pre Fiat NCAP. S týmto nábehom sme mali viac problémov. Pre náš výrobný proces to bola zmena v šití, s ktorým sme zápasili, avšak väčší problém bol v neskorých objednávkach a neustále sa meniacich požiadavkách od zákazníka. S týmto problémom sme sa vysporiadali až v januári.

Ďalej na projektoch KIA JD a TOYOTA sa diali len drobné strihové zmeny. Najvýraznejšie zmeny boli na projekte ABARTH.

Už v januári sa začalo prvé vzorkovanie na projekte YAMAHA a pokračovalo sériové šitie v apríli. V júni nahradilo YAMAHA vzorkovanie ABARTHU RIVALE, ktoré je obdoba TURISMA ale s vertikálne namultinovaným inzertom.

Po letnej odstavke sa začalo so vzorkovaním nového modelu KIA CD, ktorú začneme vyrábať v marci 2018.

Počas celého hospodárskeho roku 2017 sme kladli veľký dôraz na zvyšovanie efektivity výroby a kvality pri minimalizovaní nákladov. Podarilo sa nám v priebehu hospodárskeho roka zvýšiť efektivitu výroby o 3 %.

Okrem výroby sa ďalej pokračovalo v projekte FIRMA NA PRAVOM MIESTE a to sedeniami v ENCOUNTRovej skupine za účasti výrobných pracovníkov.

Tieto sedenia priniesli požiadavku zmeniť kritériá priradovania tried, pretože podľa operátorov boli nedosiahnuteľné. Následne sa rozbehli stretnutia kde sa odsúhlasili nové kritériá. Nové kritériá sa začali používať od 1. októbra 2017.

Spoločnosť čelila nedostatkom výrobných pracovníkov. Vo februári začali prichádzať noví operátori z Vietnamu a postupne dopĺňali chýbajúce kapacity.

Počas letnej odstavky sme upravili rozloženie šijacích strojov vo výrobnej hale (layouty) vrátane výstupnej kontroly.

Pre našich zamestnancov sa v roku 2017 pripravovali aj rôzne zábavné podujatia.

Koniec roka 2016 sa zabavili všetci na Vianočnom večierku, vo februári sa konal Fašiangový večierok a v apríli Pyžamová párty.

V tomto hospodárskom roku sme deň detí nahradili športovým dňom pod názvom Family day. Zúčastnení spolu so svojimi ratolesťami sa mohli vyšantiť v rôznych športových disciplínach a atrakciách pre deti.

Ako každý rok tak aj v tomto roku naši zamestnanci prijali výzvu a v máji sa zúčastnili na bezplatnom odbere krvi.

Hospodársky rok 2017 priniesol pre naše oddelenie nové projekty a nápady na zlepšovanie, v ktorých budeme pokračovať aj naďalej.

3.3. Logistika

Hospodársky rok 2017 sa vyznačoval množstvom zmien a optimalizácie nákladov na dopravu, clá a skladovanie.

Na projekte KIA JD sme v priebehu roka zavádzali niekoľko inžinieringových zmien. V auguste 2017 sme začali pripravovať výbeh trojdverovej verzie, ktorý bol potvrdený na 23. decembra 2017. Súčasťou príprav boli analýzy zostatkového materiálu a inventúry materiálu vo výrobe a v sklade. Rovnako sa začali prípravy na nábeh nového modelu KIA CD ako nástupcu modelu KIA JD. K tomuto nábehu sme začali objednávať materiály a šiť vzorky. Prebehlo niekoľko buildov pre-SP1,

Proto Wagon, SP2, PV, T2 build s dodaním poťahov do Adient Žilina a Adient Kórea. Začiatok sériovej výroby je plánovaný na 1.mája 2018.

Rok 2017 je pre model KIA QL v znamení častých inžinieringových zmien. Zaviedli sa strihové zmeny na kožených dieloch, VAVE zmeny poťahov a menili sa dĺžky komponentov. V tomto hospodárskom roku naďalej vykonávame logistické služby pre dcérsky závod Adient Pitesti, ktoré súvisia s dodávkou látkových a polokožených poťahov zákazníkovi Hyundai Dymos.

Takisto sa začala príprava na facelift modelu KIA QL a to model s označením KIA QL PE, ktorá bude zavedená do sériovej výroby v lete 2018.

V októbri a novembri 2016 sme dokončili transfer výroby modelu Kia YN do dcérskeho závodu Adient Pitesti. Rovnako sme v auguste 2017 presunuli výrobu nabiehajúceho modelu Auris 160B do tohto závodu. V predsériovej fáze sme zabezpečovali výrobu poťahov a objednávanie materiálov. Od marca 2017 sme sa pripravovali na kompletnú zmenu technologickej úrovne na všetkých poťahoch aktuálneho modelu Toyota Auris látka a koža, zmeny boli postupne zavedené do konca augusta. Touto zmenou sa na Aurise prestalo používať 5 materiálov. V máji sme začali s prípravami na zmenu pôvodnej technologickej úrovne FB poťahov Auris na novú úroveň bez zipsov – tzv „envelope covers“.

Počas roka sme úspešne implementovali viacero zmien aj na projekte Toyota Avensis.

V septembri sme dostali od zákazníka potvrdenie ukončenia výroby Toyota Avensis a Auris pre rok 2018. Koniec výroby pre model Toyota Avensis je naplánovaný v júli 2018 a pre Toyota Auris je koniec výroby naplánovaný na november – december 2018.

Na začiatku roka sme absolvovali nábeh projektu Fiat 500 – model NCAP. Celý prvý a tretí kvartál sme vyrábali navýšene objemy z dôvodu navýšenej požiadavky od zákazníka. V apríli sme absolvovali nábeh limitovanej edície na Abarth MCA – model Yamaha, a začali sme so vzorkovaním a objednávaním materiálu na ďalšiu limitovanú edíciu Abarth Rivale. V júni pribudla na projekte Fiat 500 limitovaná edícia Lounge Anniverario a Sport Mirror. Počas celého roka sme implementovali viacero inžinierskych zmien. V septembri sme úspešne nabehli verziu Sport MY18.

V oblasti transportov sme aj v uplynulom hospodárskom roku pokračovali v hľadaní najefektívnejšieho spôsobu dopravy, ktoré pre nás zabezpečovali spoločnosti Ewals Cargo Care a CS Cargo.

Naďalej sme pokračovali v dokladovaní vyťaženia áut fotodokumentáciou. V spolupráci so spoločnosťou Ewals bola spustená online aplikácia „Sledovanie dopravy“, ktorá eviduje vykládky a nabládky materiálu.

Na začiatku hospodárskeho roku sa opäť uskutočnili výberové konania na dodávateľov kuriérskych, skladových a iných služieb. Prioritou aj naďalej ostala nízka výška skladových zásob. Po ich optimalizácii a využití interných možností vo výrobnom priestore sme mohli zrušiť externý sklad, čo okrem eliminovania nákladov na skladovanie prinieslo úsporu aj na doprave vďaka zrušeniu prevozov medzi externým skladoom a závodom. Tiež sa podarilo zabezpečiť vrátenie zaplateného cla od colného úradu za materiál dodaný Kórejskými dodávateľmi v hodnote viac ako 27 000 eur.

3.4. Kvalita

V mesiaci máj 2017 bola spoločnosť opakovane auditovaná podľa normy ISO/TS 16949. Predmetom auditu boli obidve výrobné lokácie Trim Leader Košťany nad Turcom a prevádzka Bardejov. Auditom neboli identifikované žiadne významné odchýlky alebo nezhody. Výsledok auditu - firemné procesy sú v zhode s požiadavkami normy a firma je spôsobilý dodávateľ pre automobilový priemysel.

V mesiaci apríl 2017 bola spoločnosť auditovaná podľa interného ADIENT BOS systému. Výsledok auditu - firemné procesy sú v zhode s požiadavkami interného BOS systému.

V súlade s požiadavkami normy ISO TS 16949 spoločnosť v priebehu hospodárskeho roku 2017 pokračovala v riadení systému pomocou procesného prístupu. Procesný prístup je aj naďalej uplatňovaný pri vývoji, implementácii a zlepšovaní efektívnosti systému manažmentu kvality spoločnosti s cieľom zvýšiť spokojnosť zákazníka.

Orientácia spoločnosti na procesný prístup znamenala v priebehu roka 2017:

- neustále monitorovanie a zlepšovanie procesov a výslednej kvality
- cieleňú snahu o plnenie požiadaviek zákazníka
- elimináciu procesov z nízkou pridanou hodnotou
- znižovanie nákladov na nekvalitu

Súčasťou procesného prístupu je aj monitorovanie spokojnosti zákazníkov a monitorovanie kvality dodávateľov. Monitorovanie spokojnosti zákazníkov je založené na dennom sledovaní a vyhodnocovaní externej chybovosti. Monitorovanie kvality dodávateľov je založené na priebežnom hodnotení kvality vstupujúceho materiálu a na materiálových reklamáciách od zákazníkov. Na riešenie kritických problémov sú vytvorené medziodborové teamy ktoré sa podieľajú analýze problémov a následnej eliminácii chýb v procese.

V nasledujúcej tabuľke je uvedený vývoj internej a externej chybovosti a kvality dodávateľov za fiškálny rok 2017:

	1	2	3	4	5	6	7	8	9	10	11	12	YTD	Target
	Oct	Nov	Dec	Jan	Feb	Mar	Apr	May	Jun	Jul	Aug	Sep	FY 2017	FY 2017
RPPM	14	15	12	13	13	15	15	15	15	13	14	13	14	15
CPPM	125	125	119	123	124	123	122	124	122	125	127	124	123	125
EPPM	139	140	131	136	136	136	137	139	138	138	141	138	138	140
IPPM	885	882	867	857	882	773	769	723	739	723	689	706	794	700
SPPM - internal	45	0	65	0	12	44	0	0	0	0	0	28	15	200
SPPM - external	59	43	22	146	17	34	29	32	33	14	60	48	42	50

RPPM – rejected parts per milion – zamietnuté diely z milióna kusov (neopraviteľné)

CPPM – concerns parts per milion – zamietnuté diely z milióna kusov (v riešení)

EPPM – external parts per milion – externe zamietnuté diely z milióna kusov (RPPM + CPPM)

IPPM – internal parts per milion – interne zamietnuté diely z milióna kusov

SPPM INT – internal supplier parts per milion – interné chybové dodávky z milióna kusov

SPPM EXT – external supplier part per milion – externé chybové dodávky z milióna kusov

Interná a externá chybovosť je v spolupráci so zákazníkmi a našou výrobou denne sledovaná a vyhodnocovaná. Identifikované chyby a nedostatky sú okamžite analyzované a na ich elimináciu sú spracovávané nápravné opatrenia, do riešenia ktorých sú zapojené všetky zodpovedné oddelenia a ich pracovníci. Z tabuľky je zrejmé, že väčšinu plánovaných cieľov v oblasti kvality sa podarilo naplniť. Odchýlky od cieľov boli v oblasti internej chybovosti IPPM. Najväčší podiel na zvýšenej internej chybovosti IPPM mal model KIA QL a nábeh projektu FIAT v lokácii Bardejov.

V oblasti vnútornej prevencie sme sa v roku 2017 zameriavali na elimináciu nadbytočných výstupných kontrol a posilnenie zodpovednosti operátorov za kvalitu zameraním sa na samokontrolu a prácu s operátormi. Naďalej sme pokračovali v eliminácii technických chýb a zavádzaním technických zlepšení v procese s cieľom minimalizovať chybovosť a vplyv ľudského faktoru na šicie procesy. Účelom sledovania týchto problémov je identifikovať slabé miesta v procese, kde problém

vzniká, a následne prijať také technické opatrenia, ktoré problém buď úplne eliminujú alebo aspoň minimalizujú jeho opakovaný výskyt.

Nadalej sme sa zaoberali zlepšovaním procesov na výstupnej kontrole a balení. Súčasťou zlepšovania bol v priebehu roka aj projekt automatizácie zberu a vyhodnocovania dát z výstupných kontrol. Cieľom projektu bolo zautomatizovať, spresniť a zjednodušiť zber dát o chybách a následne znížiť ich výskyt pomocou presnejšie adresovaných nápravných opatrení a tým chrániť zákazníka pred opakovanými chybami.

Dalším dôležitým projektom bolo zrušenie penalizácie operátorov za chyby a posilnením ich osobnej zaangažovanosti na kvalite a spoluzodpovednosti za výsledky kvality celej firmy s dôrazom na samokontrolu a prevenciu priamo u operátorov s cieľom zvýšiť ich celkové povedomie o kvalite, technológii a procesoch.

Dlhodobým cieľom je odstrániť chyby operátorov vznikajúce na základe neznalosti, nesprávnych návykov alebo nepochopenia pracovných postupov a neznalosti očakávania zákazníkov.

Počas roka 2017 sme plne implementovali nový systém interných LPA Auditov so zapojením všetkých vrstiev riadiacich pracovníkov.

V priebehu roka 2017 sme nemali žiadny významný nábeh jedného veľkého projektu ale veľa menších projektov a zmien modelov. Pokračovala úspešne otvorená spolupráca s novým Kórejským zákazníkom Hyundai Dymos na projekte KIA QL.

Hospodársky rok 2017 sa tak ako ostatné roky niesol v znamení zvýšeného tlaku zákazníkov na kvalitu. Nadalej pretrváva tlak na kvalitu ako dopad boja o zákazníka. Kvalita je pre všetkých zákazníkov kľúčovým ukazovateľom a tento trend je viditeľný naprieč celým spektrom našich zákazníkov.

Pre našu spoločnosť toto znamená dodržiavanie prísnych štandardov kvality, počnúc dôslednou technickou prípravou výroby cez dodržiavanie výrobných postupov, samokontroly, operačnej kontroly, až po zvýšenú výstupnú kontrolu a dôslednú analýzu chybovosti a cieleňé nápravné opatrenia.

3.5. Technické oddelenie

Počas hospodárskeho roku 2017 sa nám podarilo splniť to, čo sme si predsavzali na konci hospodárskeho roku 2016 – a to je stabilizácia celého tímu a hlavne tímu procesných inžinierov a ich účasť na kapacitnom plánovaní našej spoločnosti, ako aj množstvo ďalších cieľov a predsavzatí.

Z pohľadu produktu a produktových zmien sme prešli týmito najdôležitejšími premenami: začiatkom roka sme na Toyota Auris nabehli nový model STYLE MY17. Počas nasledujúcich mesiacoch sme riešili procesné problémy spôsobené novým typom materiálu ako aj kvalitatívne problémy u nášho zákazníka, čo si vyžadovalo prípravu množstva vzorkových poťahov. Úspešne sme zaviedli mnohé VAVE zmeny. Ďalším veľkým projektom na Toyota Auris počas roka bol nový Auris 160B. Úspešne sme ušili veľký počet vzoriek a začiatkom augusta sa celý projekt previedol do nášho sesterského závodu Adient Pitesti Rumunsko, kde je naplánovaná sériová výroba tohto modelu. Aj na Toyota Avensis sme počas roka implementovali do výroby všetky požadované VAVE myšlienky a zmeny vytvorené našim zákazníkom. Pri nábehoch sme úspešne minimalizovali náklady na odpad. Na Toyota Yaris sme ukončili výrobu starého modelu, ktorú sme previedli do SPC Roudnice nad Labem (CZ). Vo februári 2017 sme nabehli na výrobu nového modelu. Čakáme na vyhodnotenie zákazníkom nami navrhovaných VAVE myšlienok pre ďalšie spracovanie. Zákazník Toyota

Boshoku nás požiadal o vyjadrenie sa k dizajnu úplne nového projektu, ktorého začiatok výroby je rok 2020.

Pre zákazníka KIA sme na KIA JD počas roka zavádzali veľký počet zmien. Všetky zmeny mali za úlohu pomôcť pri riešení kvalitatívnych problémov. Taktiež sme organizovali interné VAVE stretnutia. Niektoré z interných VAVE návrhov boli schválené a pripravujeme dáta pre implementáciu do výroby. V auguste sme na KIA businessse odštartovali šitie vzoriek pre nový projekt KIA CD. V šití vzoriek naďalej pokračujeme a zároveň riešime množstvo vzniknutých problémov, či už z hľadiska produktu, procesu alebo kvality. Vyriešenie problémov v tejto fáze by nám malo pomôcť pre ľahší nábeh do sériovej výroby, ktorý je naplánovaný počas nasledujúceho roka. Hospodársky rok 2017 na projekte KIA QL začal prípravami dokumentácie a vzoriek ku zavedeniu ôsmich externých VAVE myšlienok podľa požiadaviek nášho zákazníka. Táto veľká zmena si vyžadovala dôslednú koordináciu medzi všetkými oddeleniami. Počas celého roka sme sa pravidelne zúčastňovali na stretnutiach u zákazníka, kde boli diskutované a pripravované zmeny za účelom vylepšenia vzhľadu poťahov. Následne, v spolupráci s celým tímom, sa tieto zmeny zavádzali do sériovej výroby. V auguste 2017 sme začali s prípravou na nábeh nového modelového roku KIA QL PE, ktorého začiatok výroby je plánovaný v auguste 2018.

Za hospodársky rok 2017 sa na businessse Fiat úspešne nabehlo niekoľko nových modelov. Rok 2017 je pre Fiat jubilejný, preto sa pripravilo niekoľko limitovaných edícií. V decembri sa začalo s prípravou prvej limitovanej edície – Fiat Anniversario. Model sme úspešne nabehli v apríli roku 2017. V marci sa začalo s prípravou ďalšej limitovanej edície Fiat Rivale, Rivale Hybrid. Model má mať začiatok sériovej výroby až v októbri 2017, ale všetky prípravy prebiehali počas roka 2017. V júni roku 2017 prišla požiadavka na nový štýl Lounge MY18. Vo februári prebehlo VAVE stretnutie, kde bolo vyprodukovaných množstvo myšlienok, ktoré sú v procese prípravy.

Aj na oddelení údržby sme počas roka absolvovali niekoľko projektov spojených so zlepšovaním kvality našich výrobkov. Jednalo sa hlavne o monitoring a neustále meranie napätia nití na strojoch. Počas mesiacov apríl a máj sme úspešne absolvovali audity BOS, BOZP a certifikačný audit. V lete 2017 sme nakúpili niekoľko nových strojov a naši mechanici absolvovali školenia na tieto stroje. Počas celého finančného roku sa aj členovia automatizačného tímu venovali mnohým projektom a vykonávali výmenu alebo úpravu Poka-Yoke zariadení podľa požiadaviek oddelenia kvality alebo procesných inžinierov.

So zmenami na našich výrobkoch boli nutne spojené aj zmeny našich procesných tokov, tak v Košťanoch nad Turcom ako aj v našej prevádzke v Bardejove. Zúčastnili sme sa na niekoľkých workshopoch, kde sme pokročili v riešení problémov v šijacom procese. Tieto riešenia sa prezentovali aj zákazníkovi, s pozitívnou reakciou na naše aktivity. Projektom ergonomie si zastrešujeme aj časť projektu štandardizácie pracoviska.

Počas roka 2017 sa na CAD oddelení a strihární udialo mnoho pozitívnych vecí pre zjednodušenie práce operátorov vo výrobe ako aj pre hospodárske výsledky spoločnosti. V tomto období sa nám podarilo inovovať aj striháreň a tým prispieť k spokojnosti zamestnancov.

Účasť procesných inžinierov na mítingoch „Dlhodobé kapacitné plánovanie“ a kvality mítingoch považujeme naďalej za prioritné, pretože vidíme prínos v úzkej spolupráci medzi oddeleniami, ktorá pomáha práci samotného oddelenia a môžeme tak dosiahnuť aj lepší výsledok spoločnosti.

3.6 Ľudské zdroje

V hospodárskom roku 2017 sa náborové aktivity sústredili najmä na získanie zamestnancov z tretích krajín, čím sa podarilo zabezpečiť stabilitu v oblasti počtu zamestnancov.

V priebehu roka sa v spolupráci so zamestnancami vyvíjal nový systém kritérií pre postup v triedach pre priamych zamestnancov, od čoho si sľubujeme zatraktívnenie podmienok pre nových

a existujúcich zamestnancov, najmä však pozitívny vplyv na spokojnosť a zapojenosť zamestnancov. Zapojenosť zamestnancov bola predmetom záujmu spoločnosti počas celého roku a v rámci akčného plánu sa zorganizovalo mnoho stretnutí so zamestnancami, kde mali jednotliví zamestnanci možnosť podieľať sa na riešení rôznych situácií ako aj prijímaní niektorých rozhodnutí.

Veľmi zaujímavou aktivitou v hospodárskom roku 2017 bolo zavedenie prvých dvoch HPT tímov. Táto aktivita bude v ďalšom hospodárskom roku posilnená a počet tímov by mal postupne narastať. Cieľom je zapojiť zamestnancov do riešení a tvorby akčných plánov priamo vo výrobe.

V rámci aktivít týkajúcich sa priamo starostlivosti o zamestnancov a ich rodinných príslušníkov bol zorganizovaný deň detí pre deti všetkých zamestnancov. Počas dňa detí boli deťom k dispozícii mnohé atrakcie.

Po veľmi pozitívnych ohlasoch z minulých rokov, sme opätovne zorganizovali aktivitu pod názvom „Strom splnených prianí“, v rámci ktorého zamestnanci kupovali vianočné darčeky deťom z detských domovov.

3.7 Starostlivosť o zamestnancov, bezpečnosť pri práci a životné prostredie

Nadalej sa kladie vysoký dôraz na bezpečnosť a ochranu zdravia pri práci, ako aj na zabezpečenie preventívnej a rehabilitačnej zdravotnej starostlivosti. Cieľom preventívnej zdravotnej starostlivosti je predchádzanie chorobám z povolania včasnými a účinnými preventívnymi opatreniami. Zamestnanci môžu nadalej využívať permanentky na rehabilitačné pobyty v kúpeľoch Turčianske Teplice a permanentky na fitness. Zamestnanci majú k dispozícii nový benefit vo forme poukážok na skrášľovacie služby. Vo fiškálnom roku 2017 sme pokračovali v aktivitách zameraných aj na podporu psychického zdravia zamestnancov vo forme nonstop poradenstva. Poradenstvo bolo poskytované aj v oblasti finančnej a právnej.

V oblasti starostlivosti o zamestnancov sme pokračovali v trende, ktorý bol nastolený v roku 2016 a opätovne sme zorganizovali darovanie krvi v priestoroch spoločnosti ako aj týždeň zdravia a aj veľmi podarenú akciu pod názvom „Strom splnených prianí“, ktorý sa uskutočnil v spolupráci s Detským domovom v Necpaloch. Na pobočke v Bardejove bol zrealizovaný projekt Firma na pravom mieste v internej podobe t. j. bez zapojenia externej spoločnosti. Výsledkom projektu sú viaceré pozitívne zmeny pre zamestnancov vrátane zmeny priestorov v Bardejove.

V rámci vzdelávania sa nadalej kladie dôraz na vzdelávanie zamestnancov v oblasti BOZP a Systému environmentálneho manažérstva. Ďalej boli poskytnuté školenia Leadershipu strednému manažmentu v Bardejove a niekoľko školení potrebných pre oddelenie kvality. V oblasti nastavovania/zmeny kultúry v spoločnosti pokračujeme vo zvýšenej miere v zapájaní zamestnancov do rozhodnutí a implementácie rôznych akčných plánov vytvorených v spolupráci so zamestnancami zo všetkých úrovní spoločnosti.

Vývoj zamestnanosti v hospodárskom roku 2017

Zamestnanci	10-16	11-16	12-16	1-17	2-17	3-17	4-17	5-17	6-17	7-17	8-17	9-17
Nevýrobní	54	53	54	54	54	54	54	54	54	52	53	54
Nepriami	102	103	102	99	101	100	100	99	99	99	100	99
Priami	827	827	814	805	810	810	791	806	824	832	826	832
TOTAL	983	983	970	958	965	964	945	959	977	983	979	985

Zamestnanosť sa po pár rokoch podarilo dostať do rastúceho trendu, k čomu prispelo zamestnávajúce občanov tretích krajín a obnovenie náborov na pobočke v Bardejove.

Ďalšie významné personálne ukazovatele v hospodárskom roku 2017:

Z kľúčových ukazovateľov prišlo k zhoršeniu v oblasti absentizmu, kde mal najväčší vplyv vývoj absentizmu na prevádzke v Bardejove, kde sme v prvom polroku čelili veľmi vysokej chorobnosti zamestnancov. Počet ľudí, ktorí opustili spoločnosť sa znížil tretí rok po sebe a v celkovom vyjadrení sme dosiahli výsledok, ktorý bol lepší ako plánovaný cieľ.

	2017 Cieľ	10-16	11-16	12-16	1-17	2-17	3-17	4-17	5-17	6-17	7-17	8-17	9-17
Absentizmus	5%	7,10%	4,94%	5,16%	8,54%	7,63%	7,48%	6,14%	5,87%	6,26%	6,38%	8,00%	5,91%
Turnover	10%	9,75%	9,41%	10,05%	11,29%	10,32%	10,80%	11,97%	11,76%	10,91%	10,43%	10,71%	11,22%

Zástupcovia zamestnancov

Intenzívna komunikácia so zamestnancami prebieha nielen na mesačnej báze na stretnutiach s Radou zamestnancov, ale aj pomimo na rôznych stretnutiach a workshopoch. V Bardejove prišlo k zmene zamestnaneckej rady, ktorá bola iniciovaná zamestnancami z dôvodu lepšej zastupiteľnosti jednotlivých biznisov a pracovísk. Rovnako bola zmena iniciovaná aj v Košťanoch nad Turcom, kde prebehli voľby v septembri 2017 a nová rada bude funkčná od nového fiškálneho roka.

BOZP, ergonómia a životné prostredie hospodársky rok 2017

1. Ergonómia pracovného prostredia všeobecne

V priebehu finančného roka 2017 sa pokračovalo v ERGO projekte na zlepšenie pracovného prostredia, zníženie chorôb z povolania a pracovných úrazov. Ergo team sa stretával v pravidelných intervaloch, kde sa pracovalo na odstránení zistených nedostatkov a plánovali sa ďalšie opatrenia na zlepšenie pracovného prostredia. Najväčším projektom z oblasti ergonómie je ešte stále prebiehajúca úprava dosahových vzdialeností, konkrétne ide o úpravu políc na šijacích strojoch. Koncom finančného roka 2017 sa začalo aj s úpravou – štandardizáciou vozíkov na materiál, kde cieľom je rovnako ako pri poličkách na šijacích strojoch, znížiť dosahové vzdialenosti pre naše materiály. V januári boli vymenené všetky protiúnavové rohože za nové a kvalitnejšie s pamäťovou penou, ktorá chráni zamestnancov pri dlhodobom státi pred statickou záťažou.

2. Bezpečnosť pri práci

Na prevádzke v Košťanoch nad Turcom a v Bardejove prebehlo testovanie nových osobných ochranných pracovných prostriedkov. Testovali sa nové typy okuliarov a bezpečnostnej obuvi. Momentálne majú zamestnanci hlavne zo šijacej dielne na výber 3 typy okuliarov, kedy okuliare od UVEXu sú za minimálny príplatok. Zamestnanci si teraz môžu vybrať okuliare tak, aby im neznižovali pracovný komfort. Nový typ bezpečnostnej obuvi si počas niekoľkomesačného testovania vybrali baliči, strihači a údržbári. Od 1. júna 2017 máme k dispozícii mobilnú pracovnú plošinu hlavne pre údržbárske práce, ktorá pomáha údržbárom pracovať bezpečne až do výšky 10 metrov v interiéri aj v exteriéri spoločnosti.

3. Iné

V spolupráci s poisťovňou UNION bolo podpísané memorandum o spolupráci, kedy zamestnanci majú zvýhodnené rôzne typy poisťiek. S poisťovňou Dôvera sme zorganizovali dni zdravia, ktorých sa zúčastnilo skoro 200 zamestnancov. Rovnako vysoký záujem v Bardejove aj v Košťanoch nad Turcom bol aj o vyšetrenie zraku prostredníctvom očnej optiky, ktorá kontrolu zraku vykonávala priamo na našich prevádzkach a zamestnanci mali možnosť hneď po vyšetrení si okuliare aj zakúpiť, čím ušetrili svoj voľný čas.

Plnenie cieľov BOZP a Environment (HSE&E)

Dlhodobé ciele spoločnosti

Cieľ č.1 - Udržiavať environmentálny systém riadenia podľa ISO 14 001(EMS) a energetický systém riadenia podľa ISO 50001 (EnMS). Cieľ bol splnený, EMS bol postupne zavádzaný v roku 2002, prvýkrát prehodnotený v novembri 2002, v októbri 2003 sme boli úspešne certifikovaní podľa ISO 14 001 a v ďalších rokoch bol systém neustále prehodnocovaný a vylepšovaný. Posledný opakovaný audit podľa normy EN ISO 14001:2004 bol vykonaný dňa 24. júna 2017. EnMS bol zavedený vo finančnom roku 2015 a certifikovaný spoločne s ostatnými závodmi Adient dňa 20. novembra 2015. Interný audit EnMS bol vykonaný dňa 24. apríla 2017.

Cieľ č.2 - Dodržiavať všeobecne záväzné právne predpisy a ďalšie požiadavky, ktoré sa zaviazala organizácia plniť.

Cieľ bol splnený. Právne predpisy záväzné pre našu spoločnosť sú aktualizované v Registri legislatívnych požiadaviek v ktorom sú zahrnuté všetky súvisiace právne predpisy, vrátane vyhlášok a rozhodnutí orgánov štátnej správy, požiadaviek občanov, občianskych združení príp. nevládných organizácií.

Cieľ č.3 - Preventívnymi opatreniami zabráňovať vzniku mimoriadnej udalosti

Cieľ bol splnený. Zamestnanci firmy, pracovníci externých firiem aj návštevníci sú pravidelne preškolení v oblasti BOZP, PO a Enviroment (HSE&E). Vykonáva sa pravidelná revízia všetkých vyhradených technických zariadení, externé firmy udržujú lapače olejov a tukov v súlade s prevádzkovými predpismi, nebezpečné odpady sú skladované v sklade nebezpečných odpadov a odvážané oprávnenými firmami na likvidáciu. Požiarnotechnické zariadenia sú pravidelne kontrolované servisnými organizáciami a udržiavané v prevádzkyschopnom stave. Bol vykonaný pravidelný cvičný požiarne poplach v spolupráci s DHZ Košťany nad Turcom, pri ktorom sa simulovali rôzne záchranné práce a boli vykonané ukážky hasebného zásahu.

Cieľ č.4 - Realizovať program odpadového hospodárstva s cieľom redukcie množstva odpadov a zabezpečenie ich maximálneho zhodnotenia

Cieľ bol splnený. V hospodárskom roku 2017 sme na skládku odpadov umiestnili iba komunálny odpad a nevyužiteľnú časť nebezpečných odpadov. Všetky ostatné odpady sme zhodnotili - odpady z papiera, plastových fólii, PET fliaš a elektroodpadu boli recyklované, odpady z látok, plastových komponentov a papierových dutiniek boli prostredníctvom firmy FCC Slovensko upravené na alternatívne palivo pre cementárenské pece a časť odpadu z látok bola zaslaná firma Gala na výrobu športových potrieb.

Cieľ č.5 - Udržiavať zdravé pracovné prostredie pre všetkých svojich zamestnancov

Cieľ bol splnený. Zdravé pracovné prostredie je neustále kontrolované a udržiavané. Upratovacie práce zabezpečuje firma, ktorá je držiteľom certifikátu podľa ISO 14001:2004. Kontrola zanesenia filtrov vzduchotechnických jednotiek je sledovaná elektronicky a podľa potreby sú priebežne vymieňané servisnou organizáciou. Intenzita osvetlenia vo výrobe je udržiavaná nad hranicu 1500 lx čím je vynahradený nedostatok denného osvetlenia vo výrobnnej hale. V priebehu hospodárskeho roka 2017 sa začal pripravovať projekt na výmenu vnútorného osvetlenia za LED svietidlá, ktoré farbou svetla napomáhajú znižovať zrakovú záťaž na pracovisku. Postupne je menené za LED svietidla aj lokálne osvetlenie na šijacích strojoch.

Cieľ č.6 - Šetriť pitnú vodu, plyn a elektrickú energiu

Cieľ bol splnený. Spotreba elektrickej energie sa znížila o 14,16 % oproti rovnakému obdobiu roka 2016, ale v prepočte na EQU sa zvýšila o 2,03 %. Spotreba plynu sa zvýšila o 9,18 % oproti roku 2016 a v prepočte na EQU sa zvýšila o 27,27 %. Zemný plyn sa používa iba na vykurovanie a výrobu teplej úžitkovej vody (nepoužíva sa na technologické účely vo výrobe) - spotreba kolíše podľa počasia a množstva zamestnancov. Spotreba pitnej vody sa zvýšila o 13,43 % oproti roku 2016 a v prepočte na EQU sa zvýšila o 32,49 %. Výrazné zvýšenie spotreby vody spôsobila porucha zariadení v strojovni stabilného hasiaceho zariadenia, ktorá bola servisnou organizáciou odstránená.

Cieľ č.7 - Chrániť čistotu ovzdušia a vôd

Cieľ bol splnený. Podľa výsledkov z posledného merania hodnoty škodlivých látok vypúšťaných do ovzdušia neprekračujú stanovené maximálne hodnoty. V roku 2013 sme ukončili výmenu všetkých klimatizačných jednotiek obsahujúcich chladiivo freón, poškodzujúci ozónovú vrstvu Zeme. Klimatizačné zariadenia majú automatické sledovanie zanesenia filtrov a vzduchotechnické potrubia z Lectier majú filtračné zariadenia servisované firmou ELBH. Na zlepšenie kvality vzduchu v pracovnom prostredí sme inštalovali zvlhčovacie zariadenie, ktoré automaticky udržiava požadovanú relatívnu vlhkosť vo výrobnnej hale

Čistota odpadových dažďových vôd je monitorovaná štvrťročne - laboratórny rozbor zabezpečuje laboratórium firmy BEL NOVAMANN. Vzorky ani vo finančnom roku 2017 nevykazovali prekročenie stanoveného limitu znečistenia ropnými látkami životného prostredia.

Krátkodobé ciele

Cieľ č.1 - Re-certifikácia podľa ISO 14001 : 2004.

Cieľ bol splnený. Dňa 24.5.2017 bol úspešne vykonaný opakovaný audit environmentálneho manažérstva podľa ISO 14001:2004 spoločnosťou TUV International, s.r.o., Praha. Počas auditu neboli zaznamenané žiadne nezhody.

Cieľ č.2 – Nepresiahnuť úrazovosť oproti hospodárskemu roku 2016 (dosiahnuť hodnotu Recordable Injury Rate 0,41).

Cieľ bol splnený. Bola dosiahnutá hodnota 0,18.

Cieľ č.3 – Alternatívne meranie fyzickej záťaže.

Cieľ bol splnený. Prebehlo alternatívne meranie fyzickej záťaže prostredníctvom formulárov, kde zamestnanci subjektívne hodnotili fyzickú záťaž pri ich práci.

Cieľ č.4 – Plniť globálne ciele Adient v oblasti HSEE.

Cieľ bol splnený.

Cieľ č.5 – Výmena antistresových kobercov za kvalitnejšie.

Cieľ bol splnený. Nové protiúnavové koberce sa dlhodobo testovali v šijacích bunkách, sú odolnejšie a účinnejšie proti statickej záťaž. V januári boli všetky koberce vymenené.

Cieľ č.6 – Eliminovať prácu na rebríkoch.

Cieľ bol splnený. Zabezpečila sa úplne nová mobilná plošina, ktorá je vhodnejšia a teda bezpečnejšia pre prácu vo výškach.

Cieľ č.7 – Zníženie množstva odpadu z papierových dutiniek, opätovné použitie dutiniek z papiera a fólie pre Lectry. Cieľ bol splnený. Dutinky sú separované na strihární, dodávateľ NEOTEC Martin odoberá vyseparované dutinky z papiera a fólie pre Lectry a spoločnosť Ludoprint odoberá ostatné dutinky ako surovinu na výrobu recyklovaného papiera

Cieľ č.8 – Dni zdravia.

Cieľ bol splnený. Boli organizované dni zdravia v spolupráci s poisťovňou Union a Dôvera a prebehlo aj vyšetrenie zraku na obidvoch prevádzkach spol. Trim Leader.

Cieľ č.9 – Športový deň.

Cieľ nebol splnený.

Cieľ č.10 – Zníženie spotreby elektrickej energie min. o 400000 kWh oproti FY 2016.

Cieľ nebol splnený. Plánovaná výmena osvetlenia vo výrobnjej hale za LED svietidlá bola presunutá na hospodársky rok 2018 a aj napriek tomu sa nám podarilo znížiť spotrebu elektrickej energie o 315269 kWh, čo je 10,73%.

Cieľ č.11 – Znížiť maximálnu ročnú rezervovanú kapacitu elektrickej energie o 100 kW.

Cieľ bol splnený. Od 1.1.2017 sme po dohode s dodávateľom elektrickej Energie MAGNA ENERGIA, a.s. znížili ročnú rezervovanú kapacitu na obidvoch odberných miestach o 50 kW n na hodnotu 280 kW z hodnoty 330 kW – spolu 100 kW.

Cieľ č.12 – Znížiť spotrebu elektrickej energie v prevádzke Bardejov o 15% v prepočte na EQU

Cieľ bol splnený. Počas hospodárskeho roka 2017 sa zvýšila celková spotreba elektrickej energie o 15249 kWh oproti rovnakému obdobiu hospodárskeho roka 2016, ale v prepočte na EQU sa znížila o 30,435 %.

Cieľ č.13 – Inštalácia podružných elektromerov v prevádzke Bardejov

Cieľ bol splnený. V obidvoch rozvádzačoch boli inštalované podružné elektromery a sú kontrolované fakturované množstvami prenajímateľom budovy a potvrdená reálna spotreba v prevádzke.

Cieľ č.14 – Častejšie meranie únikov stlačeného vzduchu, zakúpenie prístroja na meranie únikov.

Cieľ bol splnený. Bol zakúpený prístroj na meranie únikov stlačeného vzduchu. Postupne sú vyhľadávané najväčšie úniky a odstraňované pracovníkmi údržbárskej dielne. Prístroj slúži aj na následnú kontrolu odstránenia únikov.

Cieľ č.15 – Výsadba ovocných stromčekov

Cieľ bol splnený. Stromčeky boli vysadené v trávinatej ploche pri nákladnej bráne.

4. Zámery na hospodársky rok 2018 a predpokladaný vývoj spoločnosti

Naším cieľom pre rok 2018 sú tieto priority:

- Prestávanie Bardejovskej prevádzky do nových priestorov, ktoré zlepšia pracovné podmienky a zároveň nám poskytnú väčší priestor na rozšírenie v súlade s potrebami našich zákazníkov
- Úspešne zvládnutie nábehu veľkého projektu nového modelu Kia Cee'd
- Pokračovať v budovaní partnerského vzťahu so zamestnancami s cieľom zvyšovať ich spokojnosť
- Zavádzať opatrenia v oblasti neustáleho zlepšovania procesov zameraných na uľahčenie práce a zvýšenia efektivity s cieľom splniť očakávania našich akcionárov

Na základe posledných prijatých marketingových výhľadov našich zákazníkov pre rok 2018 očakávame približne rovnaký objem výroby.

V novom hospodárskom roku nás čaká nábeh novej výroby pre Kia Cee'd a facelift na Kia Sportage a modely Fiat.

5. Udalosti po súvahovom dni

Po 30. septembri 2017 nenastali také udalosti, ktoré by si vyžadovali zverejnenie vo výročnej správe spoločnosti.

6. Náklady na výskum a vývoj

Spoločnosť v hospodárskom roku 2017 nemala žiadne náklady na výskum a vývoj.

7. Významné riziká a neistoty

V súčasnosti sa spoločnosť nachádza v období snahy o udržanie dosiahnutých výsledkov a zároveň udržanie zamestnancov. V podmienkach zhoršeného podnikateľského prostredia a neistoty sú prioritou smerom k zákazníkovi kvalita produkcie a smerom do spoločnosti efektívnosť a produktivita práce.

8. Vplyv činnosti účtovnej jednotky na životné prostredie

Spoločnosť je vlastníkom certifikátov ISO 14001, 18001, 50001, IATF 16949. Spoločnosť je pravidelne auditovaná. Spoločnosť si uvedomujeme svoju environmentálnu zodpovednosť v miestach svojej výroby. Environmentálny audit TÜV posúdil činnosť účtovnej jednotky ako činnosť s minimálnymi vplyvmi na životné prostredie.

9. Nadobúdanie vlastných akcií, dočasných listov, obchodných podielov a akcií, dočasných listov a obchodných podielov materskej účtovnej jednotky

Spoločnosť nenadobudla v roku 2017 žiadne vlastné akcie, dočasné listy, obchodné podiely a akcie, dočasné listy a obchodné podiely materskej účtovnej jednotky.

10. Návrh na rozdelenie zisku za rok 2017

Hospodársky výsledok roku 2017		5 014 990,97 €
Disponibilný zisk:		5 014 990,97 €
	Preúčtovať na účet nerozdelený	
50%	zisk minulých rokov	2 507 495,49 €
50%	Vyplatenie dividend	2 507 495,48 €
Dividendy	Toyota-Boshoku Europe 49%	1 228 672,79 €
Dividendy	Adient Global Holding 51%	1 278 822,69 €

11. Finančné výkazy za hospodárske roky 2015 – 2017

SÚVAHA v tis. EUR	2017	2016	2015
Spolu majetok	41 523	40 072	39 669
A. Neobežný majetok	4 520	5 259	5 707
B. Obežný majetok	36 830	34 695	33 802
C. Časové rozlíšenie	173	118	161
Spolu Vlastné imanie a záväzky	41523	40 072	39 669
A. Vlastné imanie	23 435	19 858	21 229
B. Záväzky	18 088	20 214	18 440
C. Časové rozlíšenie	0	0	0

VÝKAZ ZISKOV A STRÁT v tis. EUR	2017	2016	2015
Náklady na hospodársku činnosť	91 672	108 179	90 421
Výnosy z hospodárskej činnosti	98 287	110 130	94 132
Výsledok hospodárenia z hospodárskej činnosti	6 615	1 951	3 711
Náklady na finančnú činnosť	90	88	72
Výnosy z finančnej činnosti	14	12	5
Výsledok hospodárenia z finančnej činnosti	-76	-76	-67
Daň z príjmov z bežnej činnosti	1 524	437	834
Výsledok hospodárenia z bežnej činnosti	5 015	1 438	2 809
Výsledok hospodárenia za účtovné obdobie	5 015	1 438	2 809

FINANČNÉ UKAZOVATELE	2017	2016	2015
Obrat aktív	2,35	2,71	2,35
Obrat stálych aktív	1,12	21,07	16,52
Obrat zásob	13,58	13,46	14,1
Doba obratu zásob	38 dní	36 dní	39 dní
Rentabilita aktív	12,08%	3,59%	7,08%
Rentabilita tržieb	5,1%	1,32%	3,01%
Celková zadlženosť	0,0%	0,0%	0,0%
Bežná likvidita	2,15	1 74	1,87
Pohotová likvidita	1,73	1,34	1,51

TRIM LEADER, a.s.

**Účtovná zvierka k 30. septembru 2017
a Správa nezávislého audítora**

december 2017

Správa nezávislého audítora

Akcionárom, dozornej rade a predstavenstvu spoločnosti TRIM LEADER, a.s.:

Náš názor

Podľa nášho názoru vyjadruje účtovná závierka objektívne vo všetkých významných súvislostiach finančnú situáciu spoločnosti TRIM LEADER, a.s. (ďalej len „Spoločnosť“) k 30. septembru 2017 a výsledok jej hospodárenia za rok, ktorý sa k uvedenému dátumu skončil, v súlade so zákonom č. 431/2002 Z.z. o účtovníctve v znení neskorších predpisov (ďalej len „Zákon o účtovníctve“).

Čo sme auditovali

Účtovná závierka Spoločnosti obsahuje tieto súčasti:

- súvahu k 30. septembru 2017,
- výkaz ziskov a strát za rok, ktorý sa k uvedenému dátumu skončil a
- poznámky k účtovnej závierke, ktoré obsahujú významné účtovné zásady a účtovné metódy a ďalšie vysvetľujúce informácie.

Východisko pre náš názor

Audit sme vykonali v súlade s Medzinárodnými audítorskými štandardmi. Naša zodpovednosť vyplývajúca z týchto štandardov je ďalej opísaná v časti *Zodpovednosť audítora za audit účtovnej závierky* našej správy.

Sme presvedčení, že audítorské dôkazy, ktoré sme získali, sú dostatočným a vhodným východiskom pre náš názor.

Nezávislosť

Od Spoločnosti sme nezávislí v zmysle Etického kódexu pre účtovných odborníkov, ktorý vydala Rada pre medzinárodné etické štandardy účtovníkov pri Medzinárodnej federácii účtovníkov (ďalej len „Etický kódex“), ako aj v zmysle iných požiadaviek slovenskej legislatívy, ktorá sa vzťahuje na náš audit účtovnej závierky. Splnili sme aj ostatné povinnosti týkajúce sa etiky, ktoré na nás kladú tieto legislatívne požiadavky a Etický kódex.

Správa k ostatným informáciám uvedeným vo výročnej správe

Štatutárny orgán je zodpovedný za výročnú správu vypracovanú v súlade so Zákonom o účtovníctve. Výročná správa pozostáva z (a) účtovnej závierky a (b) ostatných informácií.

Náš vyššie uvedený názor na účtovnú závierku sa nevzťahuje na ostatné informácie.

PricewaterhouseCoopers Slovensko, s.r.o., Karadžičova 2, 815 32 Bratislava, Slovenská republika
T: +421 (0) 2 59350 111, F: +421 (0) 2 59350 222, www.pwc.com/sk

The firm's ID No. (IČO): 35 739 347.

Tax Identification No. of PricewaterhouseCoopers Slovensko, s.r.o. (DIČ): 2020270021.

VAT Reg. No. of PricewaterhouseCoopers Slovensko, s.r.o. (IČ DPH): SK2020270021.

Spoločnosť je zapísaná v Obchodnom registri Okresného súdu Bratislava I, pod Vložkou č.: 16611/B, Oddiel: Sro.

The firm is registered in the Commercial Register of Bratislava I District Court, Ref. No.: 16611/B, Section: Sro.

V súvislosti s auditom účtovnej závierky je našou zodpovednosťou oboznámiť sa s informáciami uvedenými vo výročnej správe a na základe toho posúdiť, či sú vo významnom nesúlade s účtovnou závierkou alebo poznatkami, ktoré sme počas auditu získali, alebo či existuje iná indikácia, že sú významne nesprávne.

Pokiaľ ide o výročnú správu, posúdili sme, či obsahuje zverejnenia, ktoré vyžaduje Zákon o účtovníctve.

Na základe prác vykonaných počas auditu sme dospeli k názoru, že:

- informácie uvedené vo výročnej správe za rok ukončený 30. septembra 2017 sú v súlade s účtovnou závierkou za daný rok, a že
- výročná správa bola vypracovaná v súlade so Zákonom o účtovníctve.

Navyše na základe našich poznatkov o Spoločnosti a situácii v nej, ktoré sme počas auditu získali, sme povinní uviesť, či sme zistili významné nesprávnosti vo výročnej správe. V tejto súvislosti neexistujú zistenia, ktoré by sme mali uviesť.

Zodpovednosť štatutárneho orgánu za účtovnú závierku

Štatutárny orgán je zodpovedný za zostavenie a objektívnu prezentáciu tejto účtovnej závierky v súlade so Zákonom o účtovníctve, a za internú kontrolu, ktorú štatutárny orgán považuje za potrebnú pre zostavenie účtovnej závierky, ktorá neobsahuje významné nesprávnosti, či už v dôsledku podvodu alebo chyby.

Pri zostavovaní účtovnej závierky je štatutárny orgán zodpovedný za posúdenie toho, či je Spoločnosť schopná nepretržite pokračovať vo svojej činnosti, za zverejnenie prípadných okolností súvisiacich s pokračovaním Spoločnosti v činnosti, ako aj za zostavenie účtovnej závierky za použitia predpokladu pokračovania v činnosti v dohľadnej dobe, okrem situácie, keď štatutárny orgán má v úmysle Spoločnosť zlikvidovať alebo ukončiť jej činnosť, alebo tak bude musieť urobiť, pretože realisticky inú možnosť nemá.

Zodpovednosť audítora za audit účtovnej závierky

Naším cieľom je získať primerané uistenie o tom, či účtovná závierka ako celok neobsahuje významné nesprávnosti, či už v dôsledku podvodu alebo chyby, a vydať správu audítora, ktorá bude obsahovať náš názor. Primerané uistenie je uistenie vysokého stupňa, ale nie je zárukou toho, že audit vykonaný podľa Medzinárodných audítorských štandardov vždy odhalí významné nesprávnosti, aj keď existujú. Nesprávnosti môžu vzniknúť v dôsledku podvodu alebo chyby a za významné sa považujú vtedy, ak by sa dalo odôvodnene očakávať, že jednotlivé alebo v úhrne by mohli ovplyvniť ekonomické rozhodnutia používateľov, uskutočnené na základe účtovnej závierky.

Počas celého priebehu auditu uplatňujeme odborný úsudok a zachovávame profesionálny skepticizmus ako súčasť nášho auditu podľa Medzinárodných audítorských štandardov. Okrem toho:

- Identifikujeme a posudzujeme riziká výskytu významných nesprávností v účtovnej závierke, či už v dôsledku podvodu alebo chyby, navrhujeme a uskutočňujeme audítorské postupy, ktoré reagujú na tieto riziká, a získavame audítorské dôkazy, ktoré sú dostatočné a vhodné na to, aby tvorili východisko pre náš názor. Riziko neodhalenia významnej nesprávnosti, ktorá je výsledkom podvodu, je vyššie než v prípade nesprávnosti spôsobenej chybou, pretože podvod môže znamenať tajnú dohodu, falšovanie, úmyselné opomenutie, nepravdivé vyhlásenie alebo obídenie internej kontroly.
- Oboznamujeme sa s internými kontrolami relevantnými pre audit, aby sme mohli navrhnúť audítorské postupy, ktoré sú za daných okolností vhodné, ale nie za účelom vyjadrenia názoru na efektívnosť interných kontrol Spoločnosti.


- Hodnotíme vhodnosť použitých účtovných zásad a účtovných metód a primeranosť účtovných odhadov a s nimi súvisiacich zverejnených informácií zo strany štatutárneho orgánu.
- Vyhodnocujeme, či štatutárny orgán v účtovníctve vhodne používa predpoklad nepretržitého pokračovania v činnosti a na základe získaných audítorských dôkazov aj to, či existuje významná neistota v súvislosti s udalosťami alebo okolnosťami, ktoré by mohli významne spochybniť schopnosť Spoločnosti nepretržite pokračovať v činnosti. Ak dospejeme k záveru, že takáto významná neistota existuje, sme povinní upozorniť v správe audítora na súvisiace informácie uvedené v účtovnej závierke alebo, ak sú tieto informácie nedostatočné, sme povinní modifikovať náš názor. Naše závery vychádzajú z audítorských dôkazov získaných do dátumu vydania správy audítora. Budúce udalosti alebo okolnosti však môžu spôsobiť, že Spoločnosť prestane pokračovať v nepretržitej činnosti.
- Hodnotíme celkovú prezentáciu, štruktúru a obsah účtovnej závierky, vrátane informácií v nej uvedených, ako aj to, či účtovná závierka zachytáva uskutočnené transakcie a udalosti spôsobom, ktorý vedie k ich vernému zobrazeniu.

So štatutárnym orgánom komunikujeme okrem iného i plánovaný rozsah a časový harmonogram auditu, ako aj významné zistenia z auditu, vrátane významných nedostatkov v interných kontrolách, ktoré počas auditu identifikujeme.



PricewaterhouseCoopers Slovensko, s.r.o.
Licencia SKAU č. 161

V Bratislave, 13. decembra 2017



Ing. Monika Smižanská, FCCA
Licencia UDVA č. 1015

the 1990s, the number of people in the world who are illiterate has increased from 1.2 billion to 1.5 billion.

There are many reasons for this. One is that the population of the world is growing so fast that the number of people who are illiterate is increasing. Another reason is that the quality of education is so poor that many people who are literate are unable to read and write. A third reason is that many people who are literate are unable to use their skills in a way that is useful to them.

There are many ways to improve literacy. One way is to provide more schools and teachers. Another way is to improve the quality of education. A third way is to provide more opportunities for people to use their skills in a way that is useful to them.

There are many ways to improve literacy. One way is to provide more schools and teachers. Another way is to improve the quality of education. A third way is to provide more opportunities for people to use their skills in a way that is useful to them.

There are many ways to improve literacy. One way is to provide more schools and teachers. Another way is to improve the quality of education. A third way is to provide more opportunities for people to use their skills in a way that is useful to them.

There are many ways to improve literacy. One way is to provide more schools and teachers. Another way is to improve the quality of education. A third way is to provide more opportunities for people to use their skills in a way that is useful to them.

There are many ways to improve literacy. One way is to provide more schools and teachers. Another way is to improve the quality of education. A third way is to provide more opportunities for people to use their skills in a way that is useful to them.

There are many ways to improve literacy. One way is to provide more schools and teachers. Another way is to improve the quality of education. A third way is to provide more opportunities for people to use their skills in a way that is useful to them.

There are many ways to improve literacy. One way is to provide more schools and teachers. Another way is to improve the quality of education. A third way is to provide more opportunities for people to use their skills in a way that is useful to them.

There are many ways to improve literacy. One way is to provide more schools and teachers. Another way is to improve the quality of education. A third way is to provide more opportunities for people to use their skills in a way that is useful to them.

There are many ways to improve literacy. One way is to provide more schools and teachers. Another way is to improve the quality of education. A third way is to provide more opportunities for people to use their skills in a way that is useful to them.

There are many ways to improve literacy. One way is to provide more schools and teachers. Another way is to improve the quality of education. A third way is to provide more opportunities for people to use their skills in a way that is useful to them.

ÚČTOVNÁ ZÁVIERKA

podnikateľov v podvojnóm účtovníctve



zostavená k 30. 9. 2017

Číselné údaje sa zarovnávajú vpravo, ostatné údaje sa píšú zľava. Nevyplnené riadky sa ponechávajú prázdne.

Údaje sa vypĺňajú paličkovým písmom (podľa tohto vzoru), písacím strojom alebo tlačiarňou, a to čiernou alebo tmavomodrou farbou.

Á Ā B Ć D Ę F G H Í J K L M N O P Q R Š T Ú V X Ý Ž 0 1 2 3 4 5 6 7 8 9

Daňové identifikačné číslo 2 0 2 0 1 2 0 7 5 1	Účtovná závierka X riadna	Účtovná jednotka malá	Mesiac Rok od 1 0 2 0 1 6
IČO 3 6 3 8 9 8 2 0	mimoriadna	X veľká	Za obdobie do 9 2 0 1 7
SK NACE 2 9 . 3 2 . 0	priebežná	(vyznačí sa x)	Bezprostredne predchádzajúce obdobie od 1 0 2 0 1 5 do 9 2 0 1 6

Priložené súčasti účtovnej závierky

Súvaha (Úč POD 1-01)
(v celých eurách)

Výkaz ziskov a strát (Úč POD 2-01)
(v celých eurách)

Poznámky (Úč POD 3-01)
(v celých eurách alebo eurocentoch)

Obchodné meno (názov) účtovnej jednotky

TRIM LEADER, a . s .

Sídlo účtovnej jednotky

Ulica Číslo
3 3 7

PSČ Obec
0 3 8 4 Košťany nad Turcom

Označenie obchodného registra a číslo zápisu obchodnej spoločnosti

Okresný súd Žilina

Oddiel: Sa, Vložka číslo: 10238 / L

Telefónne číslo Faxové číslo
+ 4 2 1 (0) 4 3 4 2 1 4 3 0 0 + 4 2 1 (0) 4 3 4 2 1 4 1 1 1

E-mailová adresa

Zostavená dňa:

1 1 . 1 2 . 2 0 1 7

Schválená dňa:

. . 2 0

Podpisový záznam štatutárneho orgánu účtovnej jednotky
alebo člena štatutárneho orgánu účtovnej jednotky alebo
podpisový záznam fyzickej osoby, ktorá je účtovnou jednotkou:

Záznamy daňového úradu

Miesto pre evidenčné číslo

Odtlačok prezentačnej pečiatky daňového úradu



Ozna- čenie a	STRANA AKTÍV b	Číslo riadku c	Bežné účtovné obdobie		Bezprostredne predchádzajúce účtovné obdobie	
			1	Brutto - časť 1	Netto 2	Netto 3
				Korekcia - časť 2		
	SPOLU MAJETOK r. 02 + r. 33 + r. 74	01	6 1 6 7 6 8 1 4	4 1 5 2 2 8 0 3		
			2 0 1 5 4 0 1 1		4 0 0 7 2 2 6 3	
A.	Neobežný majetok r. 03 + r. 11 + r. 21	02	2 2 6 8 6 1 3 1	4 5 2 0 2 2 0		
			1 8 1 6 5 9 1 1		5 2 5 8 7 5 3	
A.I.	Dlhodobý nehmotný majetok súčet (r. 04 až r. 10)	03	2 5 9 9 0 9	5 8 0 7 5		
			2 0 1 8 3 4		9 5 9 4 2	
A.I.1.	Aktivované náklady na vývoj (012) - /072, 091A/	04				
2.	Softvér (013) - /073, 091A/	05	2 5 9 9 0 9	5 8 0 7 5		
			2 0 1 8 3 4		9 4 3 9 4	
3.	Oceniteľné práva (014) - /074, 091A/	06				
4.	Goodwill (015) - /075, 091A/	07				
5.	Ostatný dlhodobý nehmotný majetok (019, 01X) - /079, 07X, 091A/	08				
6.	Obstarávaný dlhodobý nehmotný majetok (041) - /093/	09			1 5 4 8	
7.	Poskytnuté preddavky na dlhodobý nehmotný majetok (051) - /095A/	10				
A.II.	Dlhodobý hmotný majetok súčet (r. 12 až r. 20)	11	2 2 4 2 6 2 2 2	4 4 6 2 1 4 5		
			1 7 9 6 4 0 7 7		5 1 6 2 8 1 1	
A.II.1.	Pozemky (031) - /092A/	12	4 4 9 3 2 0	4 4 9 3 2 0		
					4 4 9 3 2 0	
2.	Stavby (021) - /081, 092A/	13	9 3 8 9 0 0 3	2 3 2 2 7 9 0		
			7 0 6 6 2 1 3		2 7 8 4 4 0 5	
3.	Samostatné hnuiteľné veci a súbory hnuiteľných vecí (022) - /082, 092A/	14	1 2 5 3 1 9 6 3	1 6 3 4 0 9 9		
			1 0 8 9 7 8 6 4		1 8 3 7 1 9 2	



Ozna- čenie a	STRANA AKTÍV b	Číslo riadku c	Bežné účtovné obdobie		Bezprostredne predchádzajúce účtovné obdobie
			1	2	3
			Brutto - časť 1 Korekcia - časť 2	Netto	Netto
4.	Pestovateľské celky trvalých porastov (025) - /085, 092A/	15			
5.	Základné stádo a ťažné zvieratá (026) - /086, 092A/	16			
6.	Ostatný dlhodobý hmotný majetok (029, 02X, 032) - /089, 08X, 092A/	17			
7.	Obstarávaný dlhodobý hmotný majetok (042) - /094/	18	5 5 9 3 6	5 5 9 3 6	7 7 0 7 2
8.	Poskytnuté preddavky na dlhodobý hmotný majetok (052) - /095A/	19			1 4 8 2 2
9.	Opravná položka k nadobudnutému majetku (+/- 097) +/- 098	20			
A.III.	Dlhodobý finančný majetok súčet (r. 22 až r. 32)	21			
A.III.1.	Podielové cenné papiere a podiely v prepojených účtovných jednotkách (061A, 062A, 063A) - /096A/	22			
2.	Podielové cenné papiere a podiely s podielovou účasťou okrem v prepojených účtovných jednotkách (062A) - /096A/	23			
3.	Ostatné realizovateľné cenné papiere a podiely (063A) - /096A/	24			
4.	Pôžičky prepojeným účtovným jednotkám (066A) - /096A/	25			
5.	Pôžičky v rámci podielovej účasti okrem prepojeným účtovným jednotkám (066A) - /096A/	26			
6.	Ostatné pôžičky (067A) - /096A/	27			
7.	Dlhové cenné papiere a ostatný dlhodobý finančný majetok (065A, 069A, 06XA) - /096A/	28			



Označenie a	STRANA AKTÍV b	Číslo riadku c	Bežné účtovné obdobie		Bezprostredne predchádzajúce účtovné obdobie
			1	2	3
			Brutto - časť 1 Korekcia - časť 2	Netto	Netto
8.	Pôžičky a ostatný dlhodobý finančný majetok so zostatkovou dobou splatnosti najviac jeden rok (066A, 067A, 069A, 06XA) - /096A/	29			
9.	Účty v bankách s dobou viazanosti dlhšou ako jeden rok (22XA)	30			
10.	Obstarávaný dlhodobý finančný majetok (043) - /096A/	31			
11.	Poskytnuté preddávky na dlhodobý finančný majetok (053) - /095A/	32			
B.	Obežný majetok r. 34 + r. 41 + r. 53 + r. 66 + r. 71	33	3 8 8 1 7 8 4 5	3 6 8 2 9 7 4 5	
			1 9 8 8 1 0 0		3 4 6 9 5 5 4 1
B.I.	Zásoby súčet (r. 35 až r. 40)	34	9 1 7 6 5 0 6	7 1 8 8 8 1 3	
			1 9 8 7 6 9 3		8 0 7 8 2 8 5
B.I.1.	Materiál (112, 119, 11X) - /191, 19X/	35	7 7 9 9 6 8 1	5 8 2 3 4 4 3	
			1 9 7 6 2 3 8		6 5 4 6 0 4 4
2.	Nedokončená výroba a polotovary vlastnej výroby (121, 122, 12X) - /192, 193, 19X/	36			
3.	Výrobky (123) - /194/	37	1 3 7 6 8 2 5	1 3 6 5 3 7 0	
			1 1 4 5 5		1 5 3 2 2 4 1
4.	Zvieratá (124) - /195/	38			
5.	Tovar (132, 133, 13X, 139) - /196, 19X/	39			
6.	Poskytnuté preddávky na zásoby (314A) - /391A/	40			
B.II.	Dlhodobé pohľadávky súčet (r. 42 + r. 46 až r. 52)	41	8 7 9 2 0 9	8 7 9 2 0 9	
					9 3 7 5 7 5
B.II.1.	Pohľadávky z obchodného styku súčet (r. 43 až r. 45)	42			



Označenie a	STRANA AKTÍV b	Číslo riadku c	Bežné účtovné obdobie		Bezprostredne predchádzajúce účtovné obdobie
			1	Netto 2	Netto 3
			Brutto - časť 1 Korekcia - časť 2		
1.a.	Pohľadávky z obchodného styku voči prepojeným účtovným jednotkám (311A, 312A, 313A, 314A, 315A, 31XA) - /391A/	43			
1.b.	Pohľadávky z obchodného styku v rámci podielovej účasti okrem pohľadávok voči prepojeným účtovným jednotkám (311A, 312A, 313A, 314A, 315A, 31XA) - /391A/	44			
1.c.	Ostatné pohľadávky z obchodného styku (311A, 312A, 313A, 314A, 315A, 31XA) - /391A/	45			
2.	Čistá hodnota zákazky (316A)	46			
3.	Ostatné pohľadávky voči prepojeným účtovným jednotkám (351A) - /391A/	47			
4.	Ostatné pohľadávky v rámci podielovej účasti okrem pohľadávok voči prepojeným účtovným jednotkám (351A) - /391A/	48			
5.	Pohľadávky voči spoločníkom, členom a združeniu (354A, 355A, 358A, 35XA) - /391A/	49			
6.	Pohľadávky z derivátových operácií (373A, 376A)	50			
7.	Iné pohľadávky (335A, 336A, 33XA, 371A, 374A, 375A, 378A) - /391A/	51			
8.	Odložená daňová pohľadávka (481A)	52	8 7 9 2 0 9	8 7 9 2 0 9	9 3 7 5 7 5
B.III.	Krátkodobé pohľadávky súčet (r. 54 + r. 58 až r. 65)	53	7 6 7 1 5 1 7 4 0 7	7 6 7 1 1 1 0	9 5 7 0 6 7 2
B.III.1.	Pohľadávky z obchodného styku súčet (r. 55 až r. 57)	54	7 6 7 1 5 1 7 4 0 7	7 6 7 1 1 1 0	9 5 7 0 6 7 2
1.a.	Pohľadávky z obchodného styku voči prepojeným účtovným jednotkám (311A, 312A, 313A, 314A, 315A, 31XA) - /391A/	55	3 1 7 4 0 0 9	3 1 7 4 0 0 9	4 0 7 5 6 9 2
1.b.	Pohľadávky z obchodného styku v rámci podielovej účasti okrem pohľadávok voči prepojeným účtovným jednotkám (311A, 312A, 313A, 314A, 315A, 31XA) - /391A/	56			




Označenie a	STRANA AKTÍV b	Číslo riadku c	Bežné účtovné obdobie		Bezprostredne predchádzajúce účtovné obdobie
			1	2	
			Brutto - časť 1	Netto	Netto
			Korekcia - časť 2		
1.c.	Ostatné pohľadávky z obchodného styku (311A, 312A, 313A, 314A, 315A, 31XA) - /391A/	57	4 4 9 7 5 0 8	4 4 9 7 1 0 1	
			4 0 7		5 4 9 4 9 8 0
2.	Čistá hodnota zákazky (316A)	58			
3.	Ostatné pohľadávky voči prepojeným účtovným jednotkám (351A) - /391A/	59			
4.	Ostatné pohľadávky v rámci podielovej účasti okrem pohľadávok voči prepojeným účtovným jednotkám (351A) - /391A/	60			
5.	Pohľadávky voči spoločníkom, členom a združeniu (354A, 355A, 358A, 35XA, 398A) - /391A/	61			
6.	Sociálne poistenie (336A) - /391A/	62			
7.	Daňové pohľadávky a dotácie (341, 342, 343, 345, 346, 347) - /391A/	63			
8.	Pohľadávky z derivátových operácií (373A, 376A)	64			
9.	Iné pohľadávky (335A, 33XA, 371A, 374A, 375A, 378A) - /391A/	65			
B.IV.	Krátkodobý finančný majetok súčet (r. 67 až r. 70)	66			
B.IV.1.	Krátkodobý finančný majetok v prepojených účtovných jednotkách (251A, 253A, 256A, 257A, 25XA) - /291A, 29XA/	67			
2.	Krátkodobý finančný majetok bez krátkodobého finančného majetku v prepojených účtovných jednotkách (251A, 253A, 256A, 257A, 25XA) - /291A, 29XA/	68			
3.	Vlastné akcie a vlastné obchodné podiely (252)	69			
4.	Obstarávaný krátkodobý finančný majetok (259, 314A) - /291A/	70			



Ozna- čenie a	STRANA AKTÍV b	Číslo riadku c	Bežné účtovné obdobie		Bezprostredne predchádzajúce účtovné obdobie
			1	2	3
			Brutto - časť 1 Korekcia - časť 2	Netto	
B.V.	Finančné účty r. 72 + r. 73	71	2 1 0 9 0 6 1 3	2 1 0 9 0 6 1 3	1 6 1 0 9 0 0 9
B.V.1.	Peniaze (211, 213, 21X)	72			
2.	Účty v bankách (221A, 22X, +/- 261)	73	2 1 0 9 0 6 1 3	2 1 0 9 0 6 1 3	1 6 1 0 9 0 0 9
C.	Časové rozlíšenie súčet (r. 75 až r. 78)	74	1 7 2 8 3 8	1 7 2 8 3 8	1 1 7 9 6 9
C.1.	Náklady budúcich období dlhodobé (381A, 382A)	75			
2.	Náklady budúcich období krátkodobé (381A, 382A)	76	2 7 5 4 1	2 7 5 4 1	3 1 5 3 4
3.	Príjmy budúcich období dlhodobé (385A)	77			
4.	Príjmy budúcich období krátkodobé (385A)	78	1 4 5 2 9 7	1 4 5 2 9 7	8 6 4 3 5

Ozna- čenie a	STRANA PASÍV b	Číslo riadku c	Bežné účtovné obdobie 4	Bezprostredne predchádzajúce účtovné obdobie 5
	SPOLU VLASTNÉ IMANIE A ZÁVÄZKY r. 80 + r. 101 + r. 141	79	4 1 5 2 2 8 0 3	4 0 0 7 2 2 6 3
A.	Vlastné imanie r. 81 + r. 85 + r. 86 + r. 87 + r. 90 + r. 93 + r. 97 + r. 100	80	2 3 4 3 4 6 7 9	1 9 8 5 8 2 9 7
A.I.	Základné imanie súčet (r. 82 až r. 84)	81	7 0 3 9 2 6 8	7 0 3 9 2 6 8
A.I.1.	Základné imanie (411 alebo +/- 491)	82	7 0 3 9 2 6 8	7 0 3 9 2 6 8
2.	Zmena základného imania +/- 419	83		
3.	Pohľadávky za upísané vlastné imanie (-/353)	84		
A.II.	Emisné ážio (412)	85		
A.III.	Ostatné kapitálové fondy (413)	86		
A.IV.	Zákonné rezervné fondy r. 88 + r. 89	87	1 4 0 7 8 5 4	1 4 0 7 8 5 4
A.IV.1.	Zákonný rezervný fond a nedeliteľný fond (417A, 418, 421A, 422)	88	1 4 0 7 8 5 4	1 4 0 7 8 5 4
2.	Rezervný fond na vlastné akcie a vlastné podieľy (417A, 421A)	89		



Označenie a	STRANA PASÍV b	Číslo riadku c	Bežné účtovné obdobie 4	Bezprostredne predchádzajúce účtovné obdobie 5
A.V.	Ostatné fondy zo zisku r. 91 + r. 92	90		
A.V.1.	Štatutárne fondy (423, 42X)	91		
2.	Ostatné fondy (427, 42X)	92		
A.VI.	Oceňovacie rozdiely z precenenia súčet (r. 94 až r. 96)	93	- 2 5 9	- 2 5 9
A.VI.1.	Oceňovacie rozdiely z precenenia majetku a záväzkov (+/- 414)	94	- 2 5 9	- 2 5 9
2.	Oceňovacie rozdiely z kapitálových účastín (+/- 415)	95		
3.	Oceňovacie rozdiely z precenenia pri zlúčení, splnutí a rozdelení (+/- 416)	96		
A.VII.	Výsledok hospodárenia minulých rokov r. 98 + r. 99	97	9 9 7 2 8 2 4	9 9 7 2 8 2 4
A.VII.1.	Nerozdelený zisk minulých rokov (428)	98	9 9 7 2 8 2 4	9 9 7 2 8 2 4
2.	Neuhradená strata minulých rokov (-/429)	99		
A.VIII.	Výsledok hospodárenia za účtovné obdobie po zdanení +/- r. 01 - (r. 81 + r. 85 + r. 86 + r. 87 + r. 90 + r. 93 + r. 97 + r. 101 + r. 141)	100	5 0 1 4 9 9 2	1 4 3 8 6 1 0
B.	Záväzky r. 102 + r. 118 + r. 121 + r. 122 + r. 136 + r. 139 + r. 140	101	1 8 0 8 8 1 2 4	2 0 2 1 3 9 6 6
B.I.	Dlhodobé záväzky súčet (r. 103 + r. 107 až r. 117)	102	1 1 7 3 7	1 8 0 0 7
B.I.1.	Dlhodobé záväzky z obchodného styku súčet (r. 104 až r. 106)	103		
1.a.	Záväzky z obchodného styku voči prepojeným účtovným jednotkám (321A, 475A, 476A)	104		
1.b.	Záväzky z obchodného styku v rámci podielovej účasti okrem záväzkov voči prepojeným účtovným jednotkám (321A, 475A, 476A)	105		
1.c.	Ostatné záväzky z obchodného styku (321A, 475A, 476A)	106		
2.	Čistá hodnota zákazky (316A)	107		
3.	Ostatné záväzky voči prepojeným účtovným jednotkám (471A, 47XA)	108		
4.	Ostatné záväzky v rámci podielovej účasti okrem záväzkov voči prepojeným účtovným jednotkám (471A, 47XA)	109		
5.	Ostatné dlhodobé záväzky (479A, 47XA)	110		
6.	Dlhodobé prijaté preddavky (475A)	111		
7.	Dlhodobé zmenky na úhradu (478A)	112		
8.	Vydané dlhopisy (473A/-/255A)	113		
9.	Záväzky zo sociálneho fondu (472)	114	1 1 7 3 7	1 8 0 0 7
10.	Iné dlhodobé záväzky (336A, 372A, 474A, 47XA)	115		
11.	Dlhodobé záväzky z derivátových operácií (373A, 377A)	116		
12.	Odložený daňový záväzok (481A)	117		



Označenie a	STRANA PASÍV b	Číslo riadku c	Bežné účtovné obdobie 4	Bezprostredne predchádzajúce účtovné obdobie 5
B.II.	Dlhodobé rezervy r. 119 + r. 120	118		2 1 6 4 7 9
B.II.1.	Zákonné rezervy (451A)	119		
2.	Ostatné rezervy (459A, 45XA)	120		2 1 6 4 7 9
B.III.	Dlhodobé bankové úvery (461A, 46XA)	121		
B.IV.	Krátkodobé záväzky súčet (r. 123 + r. 127 až r. 135)	122	1 5 1 2 9 7 3 8	1 7 2 2 8 5 6 7
B.IV.1.	Záväzky z obchodného styku súčet (r. 124 až r. 126)	123	1 1 6 7 0 6 2 6	1 5 1 1 5 4 8 4
1.a.	Záväzky z obchodného styku voči prepojeným účtovným jednotkám (321A, 322A, 324A, 325A, 326A, 32XA, 475A, 476A, 478A, 47XA)	124	8 7 9 4 1 5	2 4 8 2 8 3 9
1.b.	Záväzky z obchodného styku v rámci podielovej účasti okrem záväzkov voči prepojeným účtovným jednotkám (321A, 322A, 324A, 325A, 326A, 32XA, 475A, 476A, 478A, 47XA)	125		
1.c.	Ostatné záväzky z obchodného styku (321A, 322A, 324A, 325A, 326A, 32XA, 475A, 476A, 478A, 47XA)	126	1 0 7 9 1 2 1 1	1 2 6 3 2 6 4 5
2.	Čistá hodnota zákazky (316A)	127		
3.	Ostatné záväzky voči prepojeným účtovným jednotkám (361A, 36XA, 471A, 47XA)	128		
4.	Ostatné záväzky v rámci podielovej účasti okrem záväzkov voči prepojeným účtovným jednotkám (361A, 36XA, 471A, 47XA)	129		
5.	Záväzky voči spoločníkom a združeniu (364, 365, 366, 367, 368, 398A, 478A, 479A)	130	1 4 3 8 6 1 0	
6.	Záväzky voči zamestnancom (331, 333, 33X, 479A)	131	5 8 9 4 7 5	6 6 7 1 7 1
7.	Záväzky zo sociálneho poistenia (336A)	132	3 4 2 3 4 1	4 1 5 6 5 3
8.	Daňové záväzky a dotácie (341, 342, 343, 345, 346, 347, 34X)	133	1 0 8 3 0 4 3	1 0 2 4 7 4 4
9.	Záväzky z derivátových operácií (373A, 377A)	134		
10.	Iné záväzky (372A, 379A, 474A, 475A, 479A, 47XA)	135	5 6 4 3	5 5 1 5
B.V.	Krátkodobé rezervy r. 137 + r. 138	136	2 9 4 6 6 4 9	2 7 4 6 0 9 2
B.V.1.	Zákonné rezervy (323A, 451A)	137	6 2 5 6 8 3	6 9 9 6 1 6
2.	Ostatné rezervy (323A, 32X, 459A, 45XA)	138	2 3 2 0 9 6 6	2 0 4 6 4 7 6
B.VI.	Bežné bankové úvery (221A, 231, 232, 23X, 461A, 46XA)	139		4 8 2 1
B.VII.	Krátkodobé finančné výpomoci (241, 249, 24X, 473A, I-/255A)	140		
C.	Časové rozlíšenie súčet (r. 142 až r. 145)	141		
C.1.	Výdavky budúcich období dlhodobé (383A)	142		
2.	Výdavky budúcich období krátkodobé (383A)	143		
3.	Výnosy budúcich období dlhodobé (384A)	144		
4.	Výnosy budúcich období krátkodobé (384A)	145		



Označenie a	Text b	Číslo riadku c	Skutočnosť	
			bežné účtovné obdobie 1	bezprostredne predchádzajúce účtovné obdobie 2
			*	Čistý obrat (časť účt. tr. 6 podľa zákona)
**	Výnosy z hospodárskej činnosti spolu súčet (r. 03 až r. 09)	02	9 8 2 8 6 7 4 1	1 1 0 1 3 0 1 7 3
I.	Tržby z predaja tovaru (604, 607)	03	1 9 3 6 9 1 2 4	1 9 5 7 6 5 3 6
II.	Tržby z predaja vlastných výrobkov (601)	04	7 8 3 1 5 2 3 2	8 9 1 8 9 8 0 3
III.	Tržby z predaja služieb (602, 606)	05		5 3 9 3
IV.	Zmeny stavu vnútroorganizačných zásob (+/-) (účtová skupina 61)	06	- 1 6 6 8 7 1	4 6 5 2 0 9
V.	Aktivácia (účtová skupina 62)	07		
VI.	Tržby z predaja dlhodobého nehmotného majetku, dlhodobého hmotného majetku a materiálu (641, 642)	08	3 6 6 6	1 8 8 0 7 7
VII.	Ostatné výnosy z hospodárskej činnosti (644, 645, 646, 648, 655, 657)	09	7 6 5 5 9 0	7 0 5 1 5 5
**	Náklady na hospodársku činnosť spolu r. 11 + r. 12 + r. 13 + r. 14 + r. 15 + r. 20 + r. 21 + r. 24 + r. 25 + r. 26	10	9 1 6 7 1 6 7 8	1 0 8 1 7 8 6 4 8
A.	Náklady vynaložené na obstaranie predaného tovaru (504, 507)	11	1 9 9 1 0 2 3 4	1 9 5 7 6 5 3 6
B.	Spotreba materiálu, energie a ostatných neskladovateľných dodávok (501, 502, 503)	12	4 9 7 6 6 3 8 5	6 1 6 0 1 8 9 0
C.	Opravné položky k zásobám (+/-) (505)	13	1 2 8 3 4 1	- 4 4 7 0 4 7
D.	Služby (účtová skupina 51)	14	6 4 9 9 2 7 1	9 2 1 3 1 5 8
E.	Osobné náklady (r. 16 až r. 19)	15	1 3 9 9 7 3 5 8	1 6 3 5 0 8 5 4
E.1.	Mzdové náklady (521, 522)	16	9 7 3 5 7 5 1	1 0 6 6 5 1 4 2
2.	Odmeny členom orgánov spoločností a družstiev (523)	17	2 9 8 7 4	2 9 8 7 4
3.	Náklady na sociálne poistenie (524, 525, 526)	18	3 3 4 2 1 2 5	3 7 5 4 1 0 9
4.	Sociálne náklady (527, 528)	19	8 8 9 6 0 8	1 9 0 1 7 2 9
F.	Dane a poplatky (účtová skupina 53)	20	2 3 7 7 9	2 7 0 2 9
G.	Odpisy a opravné položky k dlhodobému nehmotnému majetku a dlhodobému hmotnému majetku (r. 22 + r. 23)	21	1 0 8 0 8 3 7	1 2 1 6 3 0 9
G.1.	Odpisy dlhodobého nehmotného majetku a dlhodobého hmotného majetku (551)	22	1 0 8 0 8 3 7	1 2 1 6 3 0 9
2.	Opravné položky k dlhodobému nehmotnému majetku a dlhodobému hmotnému majetku (+/-) (553)	23		
H.	Zostatková cena predaného dlhodobého majetku a predaného materiálu (541, 542)	24		2 8 9 9 1
I.	Opravné položky k pohľadávkam (+/-) (547)	25	4 0 7	1 8 6 0 1 0
J.	Ostatné náklady na hospodársku činnosť (543, 544, 545, 546, 548, 549, 555, 557)	26	2 6 5 0 6 6	4 2 4 9 1 8
***	Výsledok hospodárenia z hospodárskej činnosti (+/-) (r. 02 - r. 10)	27	6 6 1 5 0 6 3	1 9 5 1 5 2 5



Označenie a	Text b	Číslo riadku c	Skutočnosť	
			bežné účtovné obdobie 1	bezprostredne predchádzajúce účtovné obdobie 2
			*	Pridaná hodnota (r. 03 + r. 04 + r. 05 + r. 06 + r. 07) - (r. 11 + r. 12 + r. 13 + r. 14)
**	Výnosy z finančnej činnosti spolu r. 30 + r. 31 + r. 35 + r. 39 + r. 42 + r. 43 + r. 44	29	1 4 5 1 1	1 1 9 0 8
VIII.	Tržby z predaja cenných papierov a podielov (661)	30		
IX.	Výnosy z dlhodobého finančného majetku súčet (r. 32 až r. 34)	31		
IX.1.	Výnosy z cenných papierov a podielov od prepojených účtovných jednotiek (665A)	32		
2.	Výnosy z cenných papierov a podielov v podielovej účasti okrem výnosov prepojených účtovných jednotiek (665A)	33		
3.	Ostatné výnosy z cenných papierov a podielov (665A)	34		
X.	Výnosy z krátkodobého finančného majetku súčet (r. 36 až r. 38)	35		
X.1.	Výnosy z krátkodobého finančného majetku od prepojených účtovných jednotiek (666A)	36		
2.	Výnosy z krátkodobého finančného majetku v podielovej účasti okrem výnosov prepojených účtovných jednotiek (666A)	37		
3.	Ostatné výnosy z krátkodobého finančného majetku (666A)	38		
XI.	Výnosové úroky (r. 40 + r. 41)	39	1 1 9 3 7	4 7 5
XI.1.	Výnosové úroky od prepojených účtovných jednotiek (662A)	40		
2.	Ostatné výnosové úroky (662A)	41	1 1 9 3 7	4 7 5
XII.	Kurzové zisky (663)	42	2 5 7 4	1 1 4 3 3
XIII.	Výnosy z precenenia cenných papierov a výnosy z derivátových operácií (664, 667)	43		
XIV.	Ostatné výnosy z finančnej činnosti (668)	44		
**	Náklady na finančnú činnosť spolu r. 46 + r. 47 + r. 48 + r. 49 + r. 52 + r. 53 + r. 54	45	9 0 4 4 2	8 8 1 9 5
K.	Predané cenné papiere a podiely (561)	46		
L.	Náklady na krátkodobý finančný majetok (566)	47		
M.	Opravné položky k finančnému majetku (+/-) (565)	48		
N.	Nákladové úroky (r. 50 + r. 51)	49	4 7 7 4 0	2 4 2 7 3
N.1.	Nákladové úroky pre prepojené účtovné jednotky (562A)	50	4 7 7 4 0	2 4 2 7 3
2.	Ostatné nákladové úroky (562A)	51		
O.	Kurzové straty (563)	52	4 3 1 5	1 7 3 7 8
P.	Náklady na precenenie cenných papierov a náklady na derivátové operácie (564, 567)	53		
Q.	Ostatné náklady na finančnú činnosť (568, 569)	54	3 8 3 8 7	4 6 5 4 4



Ozna- čenie a	Text b	Číslo riadku c	Skutočnosť	
			bežné účtovné obdobie 1	bezprostredne predchádzajúce účtovné obdobie 2
***	Výsledok hospodárenia z finančnej činnosti (+/-) (r. 29 - r. 45)	55	- 7 5 9 3 1	- 7 6 2 8 7
****	Výsledok hospodárenia za účtovné obdobie pred zdanením (+/-) (r. 27 + r. 55)	56	6 5 3 9 1 3 2	1 8 7 5 2 3 8
R.	Daň z príjmov (r. 58 + r. 59)	57	1 5 2 4 1 4 0	4 3 6 6 2 8
R.1.	Daň z príjmov splatná (591, 595)	58	1 4 6 5 7 7 4	8 1 7 5 7 9
2.	Daň z príjmov odložená (+/-) (592)	59	5 8 3 6 6	- 3 8 0 9 5 1
S.	Prevod podielov na výsledku hospodárenia spoločníkom (+/- 596)	60		
****	Výsledok hospodárenia za účtovné obdobie po zdanení (+/-) (r. 56 - r. 57 - r. 60)	61	5 0 1 4 9 9 2	1 4 3 8 6 1 0

Poznámky k účtovnej závierke zostavenej k 30. septembru 2017

I. VŠEOBECNÉ INFORMÁCIE

1. Názov a sídlo

TRIM LEADER, a.s.
337 Košťany nad Turcom
038 41 Košťany nad Turcom

Spoločnosť TRIM LEADER, a.s. (ďalej len „Spoločnosť“) bola založená 29. októbra 1999 a do Obchodného registra bola zapísaná 18. januára 2000 (Obchodný register Okresného súdu v Žiline, oddiel Sa, vložka č.10238/L).

Opis vykonávanej činnosti Spoločnosti

- šitie textilných a kožených poťahov a iných textilných a kožených výrobkov do interiérov motorových vozidiel,
- výroba, montáž a predaj automobilových sedadiel, dielov a súčiastok súvisiacich s automobilovými sedadlami,
- nákup a predaj tovaru v rozsahu voľných živností,
- sprostredkovateľská činnosť.

2. Neobmedzené ručenie

Spoločnosť nie je neobmedzene ručiacim spoločníkom v iných účtovných jednotkách.

3. Dátum schválenia účtovnej závierky za predchádzajúce účtovné obdobie

Valné zhromaždenie schválilo dňa 29. júna 2017 účtovnú závierku Spoločnosti za predchádzajúce účtovné obdobie.

4. Právny dôvod na zostavenie účtovnej závierky

Účtovná závierka Spoločnosti k 30. septembru 2017 je zostavená ako riadna účtovná závierka podľa § 17 ods. 6 zákona NR SR č. 431/2002 Z.z. o účtovníctve v znení neskorších predpisov (ďalej len „zákon o účtovníctve“) za účtovné obdobie od 1. októbra 2016 do 30. septembra 2017.

5. Údaje o skupine

Spoločnosť sa zahrňuje do konsolidovanej účtovnej závierky spoločnosti Adient Global Holding Ltd., Esplanade 37, St. Helier JE2 3QA, Jersey ktorá je súčasťou konsolidovanej účtovnej závierky skupiny Adient. Konsolidovanú účtovnú závierku skupiny zostavuje spoločnosť Adient plc., 25-28 North Wall Quay, Dublin, Írsko. Tieto konsolidované účtovné závierky možno získať priamo v sídle uvedených spoločností.

6. Počet zamestnancov

Názov položky	Stav k 30.09.2017	Stav k 30.09.2016
Priemerný prepočítaný počet zamestnancov	993	1 109
Stav zamestnancov ku dňu, ku ktorému sa zostavuje účtovná závierka, z toho:	957	1 040
počet vedúcich zamestnancov	36	36

7. Dátum schválenia audítora Spoločnosti

Valné zhromaždenie Spoločnosti schválilo dňa 29.6.2017 spoločnosť PricewaterhouseCoopers Slovensko, s.r.o. ako audítora účtovnej závierky za finančný rok končiaci 30. septembra 2017.

8. Orgány a akcionári Spoločnosti

	Stav k 30.9.2017	Stav k 30.9.2016
Predstavenstvo:		
Predseda	Yasushi Hori (od 29.6.2017) Peter Chytil (do 29.6.2017)	Yasushi Hori (do 15.7.2016) Peter Chytil (od 15.7.2016)
Podpredseda	Peter Chytil (od 29.6.2017) Yasushi Hori (do 29.6.2017)	Peter Chytil (do 15.7.2016) Yasushi Hori (od 15.7.2016)
Člen	Peter Olajec	Peter Olajec
Člen	Katsuya Imai	Katsuya Imai
Člen	Ľubica Kovačková	Ľubica Kovačková
Dozorná rada:		
Predseda	Jacek Popielewicz	Jacek Popielewicz
Člen	Hiroshi Maki (od 29.6.2017)	Hiroaki Aoyagi
Člen	Peter Kancian	Peter Kancian
Člen	Peter Melezinek	Peter Melezinek
Člen	Ján Bohuš	Ján Bohuš
Člen	Peter Boďa	Peter Boďa
Člen	Hallot Jean - François André (od 29.6.2017)	Peter Heift
Člen	Oľga Verešová	Oľga Verešová
Člen	Hirokazu Kamenó	Hirokazu Kamenó (od 15.7.2016)

Akcionári Spoločnosti

Štruktúra akcionárov Spoločnosti k 30. septembru 2017 a k 30. septembru 2016:

Spoločník, akcionár	Výška podielu na základnom imaní		Podiel na hlasovacích právach v %	Iný podiel na Ostatných položkách VI ako na ZI v %
	absolútne	v %		
Adient Global Holding Inc.	3 590 055	51	51	0
Toyota Boshoku Europe NV	3 449 213	49	49	0
Spolu	7 039 268	100	100	0

II. INFORMÁCIE O PRIJATÝCH POSTUPOCH

a) Východiská pre zostavenie účtovnej závierky

Účtovná závierka Spoločnosti bola zostavená za predpokladu nepretržitého trvania jej činnosti v súlade so zákonom o účtovníctve platným v Slovenskej republike a nadväzujúcimi postupmi účtovania.

Účtovníctvo vedie Spoločnosť na základe dodržania časovej a vecnej súvislosti nákladov a výnosov. Za základ sa berú všetky náklady a výnosy, ktoré sa vzťahujú na účtovné obdobie bez ohľadu na dátum ich platenia.

Peňažné údaje v účtovnej závierke sú uvedené v celých EUR, pokiaľ nie je určené inak.

Účtovné metódy a všeobecné účtovné zásady Spoločnosť aplikovala konzistentne s predchádzajúcim účtovným obdobím.

b) Dlhodobý nehmotný a dlhodobý hmotný majetok

Dlhodobý majetok nakupovaný sa oceňuje obstarávacou cenou, ktorá zahrňuje cenu, za ktorú sa majetok obstaral, a náklady súvisiace s obstaraním (clo, prepravu, montáž, poistné a pod.).

Hodnota obstarávaného dlhodobého hmotného majetku, ktorý sa používa, sa zníži o opravnú položku vo výške zodpovedajúcej opotrebeniu.

Dlhodobý nehmotný majetok sa odpisuje podľa odpisového plánu, ktorý bol zostavený na základe predpokladanej doby jeho používania zodpovedajúcej spotrebe budúcich ekonomických úžitkov z majetku. Odpisovať sa začína prvým dňom mesiaca nasledujúceho po uvedení majetku do používania. Nehmotný majetok, ktorého obstarávací cena (resp. vlastné náklady) neprevyšuje 2 400 EUR, sa odpisuje sa jednorazovo pri uvedení do používania.

Predpokladaná doba používania, metóda odpisovania a odpisová sadzba sú uvedené v nasledujúcej tabuľke:

	Predpokladaná doba používania v rokoch	Metóda odpisovania	Ročná odpisová sadzba v %
Softvér	2 – 7	Rovnomerne	14,29 - 50

Dlhodobý hmotný majetok sa odpisuje podľa odpisového plánu, ktorý bol zostavený na základe predpokladanej doby jeho používania zodpovedajúcej spotrebe budúcich ekonomických úžitkov z majetku. Odpisovať sa začína prvým dňom mesiaca nasledujúceho po uvedení majetku do používania. Hmotný majetok, ktorého obstarávací cena (resp. vlastné náklady) neprevyšuje 1 700 EUR, sa odpisuje sa jednorazovo pri uvedení do používania.

Predpokladaná doba používania, metóda odpisovania a odpisová sadzba sú uvedené v nasledujúcej tabuľke:

	Predpokladaná doba používania v rokoch	Metóda odpisovania	Ročná odpisová sadzba v %
Stavby	12 - 20	Rovnomerne	5 – 8,33
Samostatný hnutelný majetok			
Stroje, prístroje a zariadenia	5 - 12	Rovnomerne	8,33 – 20
Dopravné prostriedky	5 - 12	Rovnomerne	8,33 – 20
Formy a šablóny	2	Rovnomerne	50

V prípade prechodného zníženia úžitkovej hodnoty dlhodobého majetku, ktorá bola zistená pri inventarizácii a je výrazne nižšia ako jeho ocenenie v účtovníctve po odpočítaní oprávok, je vytvorená opravná položka na úroveň jeho zistenej úžitkovej hodnoty.

c) Zásoby

Zásoby nakupované sa oceňujú obstarávacou cenou, ktorá zahrňuje cenu, za ktorú sa majetok obstaral, a náklady súvisiace s obstaraním (clo, prepravu, poisťné, provízie a pod.) znížené o zľavy z ceny. Zľava z ceny poskytnutá k už predaným alebo spotrebovaným zásobám sa účtuje ako zníženie nákladov na predané alebo spotrebované zásoby. Spoločnosť účtuje o zásobách spôsobom A tak, ako to definujú postupy účtovania. Úbytok zásob sa účtuje v cene zistenej metódou štandardných cien.

Zásoby vytvorené vlastnou činnosťou sa oceňujú vlastnými nákladmi. Vlastné náklady sú priame náklady (priamy materiál, priame mzdy a ostatné priame náklady) a časť nepriamych nákladov bezprostredne súvisiacich s vytvorením zásob vlastnou činnosťou (výrobná réžia). Výrobná réžia sa do vlastných nákladov zahrňuje v závislosti od stupňa rozpracovanosti týchto zásob.

Ak sú obstarávacia cena alebo vlastné náklady zásob vyššie než ich čistá realizačná hodnota ku dňu, ku ktorému sa zostavuje účtovná závierka, vytvára sa opravná položka k zásobám vo výške rozdielu medzi ich ocenením v účtovníctve a ich čistou realizačnou hodnotou. Čistá realizačná hodnota je predpokladaná predajná cena zásob znížená o predpokladané náklady na ich dokončenie a náklady súvisiace s ich predajom.

Spoločnosť neúčtuje o nedokončenej výrobe vzhľadom na veľmi krátky výrobný cyklus. Hotové výrobky sa oceňujú priamym materiálom, priamymi mzdami a výrobnou réziou.

d) Pohľadávky

Pohľadávky sa pri ich vzniku oceňujú ich menovitou hodnotou. Opravná položka sa vytvára k pochybným a nedobytným pohľadávkam, kde existuje riziko nevymožiteľnosti pohľadávok.

Ak je zostatková doba splatnosti pohľadávky dlhšia než jeden rok, vytvára sa opravná položka, ktorá predstavuje rozdiel medzi menovitou a súčasnou hodnotou pohľadávky. Súčasná hodnota pohľadávky sa počíta ako súčet súčinov budúcich peňažných príjmov a príslušných diskontných faktorov.

e) Finančné účty

Finančné účty tvorí peňažná hotovosť a zostatky na bankových účtoch a krátkodobý finančný majetok, pričom riziko zmeny hodnoty tohto majetku je zanedbateľne nízke.

f) Náklady budúcich období a príjmy budúcich období

Náklady budúcich období a príjmy budúcich období sú vykázané vo výške, ktorá je potrebná na dodržanie zásady vecnej a časovej súvislosti s účtovným obdobím.

g) Opravné položky

Opravné položky sa tvoria na základe zásady opatrnosti, ak je opodstatnené predpokladať, že došlo k zníženiu hodnoty majetku oproti jeho oceneniu v účtovníctve. Opravná položka sa účtuje v sume opodstatneného predpokladu zníženia hodnoty majetku oproti jeho oceneniu v účtovníctve.

Spoločnosť tvorí opravnú položku k materiálu, ktorý vlastní z dôvodu realizácie záručných opráv a reklamácií pre svoje výrobky ako aj pre výrobky ostatných Trim závodov v regióne. Opravná položka zohľadňuje budúcu využiteľnosť materiálu.

h) Rezervy

Rezerva je záväzok predstavujúci existujúcu povinnosť Spoločnosti, ktorá vznikla z minulých udalostí a je pravdepodobné, že v budúcnosti zníži jej ekonomické úžitky. Rezervy sú záväzky s neurčitým časovým vymedzením alebo výškou a oceňujú sa odhadom v sume potrebnej na splnenie existujúcej povinnosti ku dňu, ku ktorému sa zostavuje účtovná závierka.

Tvorba rezervy sa účtuje na vecne príslušný nákladový alebo majetkový účet, ku ktorému záväzok prislúcha. Použitie rezervy sa účtuje na ľarchu vecne príslušného účtu rezerv so súvzťažným zápisom v prospech vecne príslušného účtu záväzkov. Rozpustenie nepotrebných rezerv alebo jej časti sa účtuje opačným účtovným zápisom ako sa účtovala tvorba rezervy.

Rezerva na bonusy, rabaty, skontá a vrátenie kúpnej ceny pri reklamácii sa tvorí ako zníženie pôvodne dosiahnutých výnosov so súvzťažným zápisom v prospech účtu rezerv.

Spoločnosť vytvorila krátkodobú rezervu na kontrakty - LTA, rezervy na nevyčerpané dovolenky, rezervu na overenie účtovnej závierky audítorom, nevyfakturované dodávky, reklamačné konania a rezervy týkajúce sa ostatných prevádzkových nákladov.

Minimálna požiadavka Zákonníka práce na príspevok pri odchode do starobného dôchodku je vo výške jednej priemernej mesačnej mzdy. Na základe zásad odmeňovania za rok 2017 je Spoločnosť okrem toho povinná vyplatiť zamestnancom pri odchode do dôchodku stanovenú čiastku podľa odpracovaných rokov. Výška plnenia závisí od viacerých faktorov, akými sú napr. vek, mzda, percento zamestnancov, ktorí ukončia zamestnanecký pomer pred odchodom do dôchodku. Na základe prepočtu súčasnej fluktuácie a veku zamestnancov spoločnosť rozpustila vytvorenú rezervu pre rok 2017 ako nepotrebnú.

Hlavné poistno-matematické predpoklady použité na výpočet záväzku týkajúceho sa dôchodkového programu sú nasledovné:

Percento zamestnancov, ktorí ukončia zamestnanecký pomer so Spoločnosťou pred odchodom do dôchodku (miera ukončenia)	18,59%
Predpokladané zvýšenie miezd	6,73%
Diskontná sadzba	0,1%
Dlhodobá inflácia	1,5 %

i) Závazky

Závazky pri ich vzniku sa oceňujú menovitou hodnotou. Ak sa pri inventarizácii zistí, že suma záväzkov je iná ako ich výška v účtovníctve, uvedú sa záväzky v účtovníctve a v účtovnej závierke v tomto zistenom ocenení.

j) Zamestnanecké požitky

Platy, mzdy, príspevky do štátnych dôchodkových a poistných fondov, platená ročná dovolenka a platená zdravotná dovolenka, bonusy a ostatné nepeňažné požitky (napr. zdravotná starostlivosť) sa účtujú v účtovnom období, s ktorým vecne a časovo súvisia.

k) Splatná daň z príjmu

Daň z príjmov sa účtuje do nákladov Spoločnosti v období vzniku daňovej povinnosti a v priloženom výkaze ziskov a strát Spoločnosti je vypočítaná zo základu vyplývajúceho z hospodárskeho výsledku pred zdanením, ktorý bol upravený o pripočítateľné a odpočítateľné položky z titulu trvalých a dočasných úprav daňového základu a umorenia straty. Daňový záväzok je uvedený po znížení o preddavky na daň z príjmov, ktoré Spoločnosť uhradila v priebehu roka. V prípade, že uhradené preddavky na daň z príjmu v priebehu roka sú vyššie ako daňová povinnosť za tento rok, Spoločnosť vykazuje výslednú daňovú pohľadávku.

l) Odložená daň z príjmu

Odložená daň z príjmu vyplýva z

- rozdielov medzi účtovnou hodnotou majetku a účtovnou hodnotou záväzkov vykázanou v súvahe a ich daňovou základňou,
- možnosti umorovať daňovú stratu v budúcnosti, pod ktorou sa rozumie možnosť odpočítať daňovú stratu od základu dane v budúcnosti.

Odložená daňová pohľadávka sa účtuje iba do takej výšky, do akej je pravdepodobné, že bude možné dočasné rozdiely vyrovnáť voči budúcemu základu dane.

Pri výpočte odloženej dane sa použije sadzba dane z príjmov, o ktorej sa predpokladá, že bude platiť v čase vyrovnania odloženej dane.

m) Výdavky budúcich období a výnosy budúcich období

Výdavky budúcich období a výnosy budúcich období sú vykázané vo výške, ktorá je potrebná na dodržanie zásady vecnej a časovej súvislosti s účtovným obdobím.

n) Leasing (Spoločnosť je nájomca)

Operatívny leasing. Prenájom majetku formou operatívneho leasingu sa účtuje do nákladov priebežne počas doby trvania leasingovej zmluvy.

o) Cudzía mena

Majetok a záväzky vyjadrené v cudzej mene (okrem preddavkov prijatých a poskytnutých) sa prepočítavajú na eurá referenčným výmenným kurzom určeným a vyhláseným Európskou centrálnou bankou alebo Národnou banku Slovenska v deň predchádzajúci dňu uskutočnenia účtovného prípadu alebo v deň, ku ktorému sa zostavuje účtovná závierka. Vzniknuté kurzové rozdiely sa účtujú s vplyvom na výsledok hospodárenia.

p) Vykazovanie výnosov

Výnosy z predaja výrobkov sa vykazujú v momente prenosu rizika a vlastníctva výrobku, obvykle po dodávke. Ak sa Spoločnosť zaviazne dopraviť výrobky na určité miesto, výnosy sa vykazujú v momente doručenia výrobku do cieľového miesta.

Výnosy z predaja služieb sa vykazujú v účtovnom období, v ktorom boli služby poskytnuté s ohľadom na stav rozpracovanosti danej služby. Tento je zistený na základe skutočne poskytnutých služieb ako pomernej časti k celkovému rozsahu dohodnutých služieb.

Výnosy sa vykazujú po odpočítaní dane z pridanej hodnoty, zliav a zrážok (rabaty, bonusy, skontá, dobropisy a pod.).

Výnosy Spoločnosti tvoria najmä tržby z predaja vlastných výrobkov – poťahy na sedadlá do automobilov a z predaja tovaru.

q) Účtovné odhady

Zostavenie účtovnej závierky vyžaduje od manažmentu urobiť úsudky, odhady a predpoklady v procese aplikácie účtovných zásad Spoločnosti, ktoré ovplyvňujú vykázané sumy majetku a záväzkov, zverejnenia podmienených aktív a pasív ku koncu vykazovaného obdobia a vykazaných súm výnosov a nákladov počas roka. Skutočné výsledky sa môžu odlišovať od týchto odhadov.

Významné položky, ktoré sú ovplyvnené takými odhadmi a predpokladmi zahŕňajú účtovnú hodnotu nehnuteľností, strojov a zariadení a nehmotného majetku; opravnú položku k pohľadávkam, zásobám a odloženej daňovej pohľadávke a aktíva a záväzky súvisiace so zamestnaneckými požitkami.

Zmena odhadov sa účtuje s vplyvom na výsledok hospodárenia v účtovnom období, v ktorom k zmene odhadov došlo.

III. INFORMÁCIE, KTORÉ DOPLŇUJÚ A VYSVETLJUJÚ POLOŽKY SÚVAHY

AKTÍVA

1. Dlhodobý nehmotný majetok

Prehľad pohybu dlhodobého nehmotného majetku za bežné účtovné obdobie je uvedený nižšie:

Dlhodobý nehmotný majetok	Aktivované náklady na vývoj	Softvér	Ocenené práva	Goodwill	Ostatný DNM	Obstarávaný DNM	Poskytnuté preddavky na DNM	Spolu
Prvotné ocenenie								
Stav k 1.10.2016	0	279 248	0	0	0	1 548	0	280 796
Prírastky	0	4 440	0	0	0	0	0	4 440
Úbytky	0	23 779	0	0	0	1 548	0	25 327
Presuny	0	0	0	0	0	0	0	0
Stav k 30.09.2017	0	259 909	0	0	0	0	0	259 909
Oprávky								
Stav k 1.10.2016	0	184 854	0	0	0	0	0	184 854
Prírastky	0	40 759	0	0	0	0	0	40 759
Úbytky	0	23 779	0	0	0	0	0	23 779
Presuny	0	0	0	0	0	0	0	0
Stav k 30.09.2017	0	201 834	0	0	0	0	0	201 834
Opravné položky								
Stav k 1.10.2016	0	0	0	0	0	0	0	0
Prírastky	0	0	0	0	0	0	0	0
Úbytky	0	0	0	0	0	0	0	0
Presuny	0	0	0	0	0	0	0	0
Stav k 30.09.2017	0	0	0	0	0	0	0	0
Zostatková hodnota								
Stav k 1.10.2016	0	94 394	0	0	0	1 548	0	95 942
Stav k 30.09.2017	0	58 075	0	0	0	0	0	58 075

Informácie za predchádzajúce účtovné obdobie sú uvedené v nasledujúcej tabuľke:

Dlhodobý nehmotný majetok	Aktivované náklady na vývoj			Softvér	Oceniteľné práva	Goodwill	Ostatný DNM	Obstarávaný DNM	Poskytnuté preddavky na DNM	Spolu
Prvotné ocenenie										
Stav k 1.10.2015	0	195 816	0	0	0	0	0	0	0	195 816
Prírastky	0	0	0	0	0	0	0	84 980	0	84 980
Úbytky	0	0	0	0	0	0	0	0	0	0
Presuny	0	83 432	0	0	0	0	0	-83 432	0	0
Stav k 30.09.2016	0	279 248	0	0	0	0	0	1 548	0	280 796
Oprávky										
Stav k 1.10.2015	0	140 757	0	0	0	0	0	0	0	140 757
Prírastky	0	44 097	0	0	0	0	0	0	0	44 097
Úbytky	0	0	0	0	0	0	0	0	0	0
Presuny	0	0	0	0	0	0	0	0	0	0
Stav k 30.09.2016	0	184 854	0	0	0	0	0	0	0	184 854
Opravné položky										
Stav k 1.10.2015	0	0	0	0	0	0	0	0	0	0
Prírastky	0	0	0	0	0	0	0	0	0	0
Úbytky	0	0	0	0	0	0	0	0	0	0
Presuny	0	0	0	0	0	0	0	0	0	0
Stav k 30.09.2016	0	0	0	0	0	0	0	0	0	0
Zostatková hodnota										
Stav k 1.10.2015	0	55 059	0	0	0	0	0	0	0	55 059
Stav k 30.09.2016	0	94 394	0	0	0	0	0	1 548	0	95 942

2. Dlhodobý hmotný majetok

Prehľad pohybu dlhodobého hmotného majetku za bežné účtovné obdobie je uvedený nižšie:

Dlhodobý hmotný majetok	Pozemky	Stavby	Samostatné hnuiteľné veci a súbory hnuiteľných vecí	Pestovateľské celky trvalých porastov	Základné stádo a ťažné zvieratá	Ostatný DHM	Obstarávaný DHM	Poskytnuté preddavky na DHM	Spolu
Prvotné ocenenie									
Stav k 1.10.2016	449 320	9 343 028	12 363 698	0	0	0	77 072	14 822	22 247 940
Prírastky	0	0	0	0	0	0	354 234	0	354 234
Úbytky	0	0	161 130	0	0	0	0	14 822	175 952
Presuny	0	45 975	329 395	0	0	0	-375 370	0	0
Stav k 30.09.2017	449 320	9 389 003	12 531 963	0	0	0	55 936	0	22 426 222
Oprávky									
Stav k 1.10.2016	0	6 558 623	10 526 506	0	0	0	0	0	17 085 129
Prírastky	0	507 590	532 487	0	0	0	0	0	1 040 077
Úbytky	0	0	161 129	0	0	0	0	0	161 129
Presuny	0	0	0	0	0	0	0	0	0
Stav k 30.09.2017	0	7 066 213	10 897 864	0	0	0	0	0	17 964 077
Opravné položky									
Stav k 1.10.2016	0	0	0	0	0	0	0	0	0
Prírastky	0	0	0	0	0	0	0	0	0
Úbytky	0	0	0	0	0	0	0	0	0
Presuny	0	0	0	0	0	0	0	0	0
Stav k 30.09.2017	0	0	0	0	0	0	0	0	0
Zostatková hodnota									
Stav k 1.10.2016	449 320	2 784 405	1 837 192	0	0	0	77 072	14 822	5 162 811
Stav k 30.09.2017	449 320	2 322 790	1 634 099	0	0	0	55 936	0	4 462 145

Informácie za predchádzajúce účtovné obdobie sú uvedené v nasledujúcej tabuľke:

Dlhodobý hmotný majetok	Pozemky	Stavby	Samostatné hnuťelné veci a súbory hnuťelných vecí	Pestovateľské celky trvalých porastov	Základné stádo a ťažné zvieratá	Ostatný DHM	Obstarávaný DHM	Poskytnuté preddavky na DHM	Spolu
Prvotné ocenenie									
Stav k 1.10.2015	449 320	9 293 621	13 021 488	0	0	3 119 712	226 676	0	26 110 817
Prírastky	0	0	0	0	0	0	697 074	14 822	711 896
Úbytky	0	0	1 455 061	0	0	3 119 712	0	0	4 574 773
Presuny	0	49 407	797 271	0	0	0	-846 678	0	0
Stav k 30.09.2016	449 320	9 343 028	12 363 698	0	0	0	77 072	14 822	22 247 940
Oprávky									
Stav k 1.10.2015	0	6 059 977	11 279 011	0	0	3 119 712	0	0	20 458 700
Prírastky	0	498 646	673 565	0	0	0	0	0	1 172 211
Úbytky	0	0	1 426 070	0	0	3 119 712	0	0	4 545 782
Presuny	0	0	0	0	0	0	0	0	0
Stav k 30.09.2016	0	6 558 623	10 526 506	0	0	0	0	0	17 085 129
Opravné položky									
Stav k 1.10.2015	0	0	0	0	0	0	0	0	0
Prírastky	0	0	0	0	0	0	0	0	0
Úbytky	0	0	0	0	0	0	0	0	0
Presuny	0	0	0	0	0	0	0	0	0
Stav k 30.09.2016	0	0	0	0	0	0	0	0	0
Zostatková hodnota									
Stav k 1.10.2015	449 320	3 233 644	1 742 477	0	0	0	226 676	0	5 652 117
Stav k 30.09.2016	449 320	2 784 405	1 837 192	0	0	0	77 072	14 822	5 162 811

Poistenie majetku spoločnosti je zabezpečené centrálné cez Corporate Risk Management. Poistenie pre jednotlivé zložky majetku až do výšky 5 000 000 EUR.

3. Zásoby

Vývoj opravnej položky k zásobám v priebehu bežného účtovného obdobia je uvedený v nasledujúcej tabuľke:

Zásoby	Stav k 1.10.2016	Tvorba OP	Zúčtovanie OP z dôvodu zániku opodstatnenosti	Zúčtovanie OP z dôvodu vyrade- nia majetku z účtov- níctva	Stav k 30.09.2017
Materiál	1 847 896	128 342	0	0	1 976 238
Výrobky	11 012	11 455	11 012	0	11 455
Zásoby spolu	1 858 908	139 797	11 012	0	1 987 693

Zníženie čistej realizačnej hodnoty zásob bolo zohľadnené vytvorením opravnej položky. Čistá realizačná hodnota zásob sa znížila predovšetkým v dôsledku zmeny výrobného sortimentu, nadmernosti zásob, zníženia obstarávacích cien materiálu v porovnaní s jeho dovtedajšou účtovnou hodnotou a zníženia predajných cien.

Informácie za predchádzajúce účtovné obdobie sú uvedené v nasledujúcej tabuľke:

Zásoby	Stav k 1.10.2015	Tvorba OP	Zúčtovanie OP z dôvodu zániku opodstatnenosti	Zúčtovanie OP z dôvodu vyradenia majetku z účtovníctva	Stav k 30.09.201 6
Materiál	2 294 943	0	447 047	0	1 847 896
Výrobky	6 210	11 012	6 210	0	11 012
Zásoby spolu	2 301 153	11 012	453 257	0	1 858 908

4. Pohľadávky

Vývoj opravnej položky v priebehu bežného účtovného obdobia je zobrazený v nasledujúcej tabuľke:

Pohľadávky	Stav k 1.10.2016	Tvorba OP	Zúčtovanie OP z dôvodu zániku opodstatnenosti	Zúčtovanie OP z dôvodu vyradenia majetku z účtovníctva	Stav k 30.09.2017
Krátkodobé pohľadávky z obchodného styku, z toho:	186 010	407	186 010	0	407
Ostatné pohľadávky z obchodného styku	186 010	407	186 010	0	407
Krátkodobé pohľadávky spolu	186 010	407	186 010	0	407

Informácie za predchádzajúce účtovné obdobie sú uvedené v nasledujúcej tabuľke:

Pohľadávky	Stav k 1.10.2015	Tvorba OP	Zúčtovanie OP z dôvodu zániku opodstatnenosti	Zúčtovanie OP z dôvodu vyradenia majetku z účtovníctva	Stav k 30.09.2016
Krátkodobé pohľadávky z obchodného styku, z toho:	0	186 010	0	0	186 010
Ostatné pohľadávky z obchodného styku	0	186 010	0	0	186 010
Krátkodobé pohľadávky spolu	0	186 010	0	0	186 010

Dlhodobé pohľadávky Spoločnosti sú v lehote splatnosti.

Veková štruktúra krátkodobých pohľadávok Spoločnosti k 30. septembru 2017 je uvedená v nasledujúcej tabuľke:

Názov položky	V lehote splatnosti	Po lehote splatnosti	Pohľadávky spolu
Krátkodobé pohľadávky z obchodného styku, z toho:	7 671 517	0	7 671 517
Pohľadávky voči prepojeným účtovným jednotkám	3 174 009	0	3 174 009
Ostatné pohľadávky z obchodného styku	4 497 101	407	4 497 508
Krátkodobé pohľadávky spolu	7 671 101	407	7 671 517

Informácie za predchádzajúce účtovné obdobie sú uvedené v nasledujúcej tabuľke:

Názov položky	V lehote splatnosti	Po lehote splatnosti	Pohľadávky spolu
Krátkodobé pohľadávky z obchodného styku, z toho:	9 420 849	335 833	9 756 682
Pohľadávky voči prepojeným účtovným jednotkám	4 075 692	0	4 075 692
Ostatné pohľadávky z obchodného styku	5 345 157	335 833	5 680 990
Krátkodobé pohľadávky spolu	9 420 849	335 833	9 756 682

5. Odložená daňová pohľadávka

Informácie o výpočte odloženej daňovej pohľadávky a iné doplňujúce informácie k odloženej dani sú uvedené v poznámkach v časti IV bod 7 na strane 18.

6. Finančné účty

Finančnými účtami môže Spoločnosť voľne disponovať.

7. Časové rozlíšenie

Jednotlivé položky časového rozlíšenia sú uvedené v nasledujúcej tabuľke:

Opis položky časového rozlíšenia	Stav k 30.09.2017	Stav k 30.09.2016
Náklady budúcich období krátkodobé, z toho:	27 541	31 534
Ostatné	27 541	31 534
Príjmy budúcich období krátkodobé, z toho:	145 297	86 435
Refakturácia nákladov	145 297	86 435
Spolu	172 838	117 969

PASÍVA

1. Vlastné imanie

Informácie o pohyboch vo vlastnom imaní a iné dodatočné informácie o vlastnom imaní Spoločnosti sú uvedené v poznámkach v časti IX na strane 21.

2. Sociálny fond

Tvorba a čerpanie sociálneho fondu v priebehu účtovného obdobia sú uvedené v nasledujúcej tabuľke:

Názov položky	2017	2016
Začiatkový stav sociálneho fondu	18 007	14 137
Tvorba sociálneho fondu na ťarchu nákladov	52 497	57 172
Tvorba sociálneho fondu spolu	52 497	57 172
Čerpanie sociálneho fondu	58 767	53 302
Konečný zostatok sociálneho fondu	11 737	18 007

3. Závázky

Štruktúra záväzkov podľa zostatkovej doby splatnosti k 30. septembru 2017:

Názov položky	Závázky so zostatkovou dobou splatnosti			Závázky po lehote splatnosti	Spolu záväzky
	viac ako päť rokov	jeden rok až päť rokov	do jedného roka		
Ostatné dlhodobé záväzky, z toho:	0	11 737	0	0	11 737
Závázky zo sociálneho fondu	0	11 737	0	0	11 737
Dlhodobé záväzky spolu	0	11 737	0	0	11 737
Krátkodobé záväzky z obchodného styku, z toho:	0	0	11 404 209	266 417	11 670 626
Závázky voči prepojeným účtovným jednotkám	0	0	879 415	0	879 415
Ostatné záväzky z obchodného styku	0	0	10 524 794	266 417	10 791 211
Ostatné krátkodobé záväzky, z toho:	0	0	3 459 112	0	3 459 112
Závázky voči spoločníkom a združeniu	0	0	1 438 610	0	1 438 610
Závázky voči zamestnancom	0	0	589 475	0	589 475
Závázky zo sociálneho poistenia	0	0	342 341	0	342 341
Daňové záväzky a dotácie	0	0	1 083 043	0	1 083 043
Iné záväzky	0	0	5 643	0	5 643
Krátkodobé záväzky spolu	0	0	14 863 321	266 417	15 129 738

Informácie za predchádzajúce účtovné obdobie sú uvedené v nasledujúcej tabuľke:

Názov položky	Závazky so zostatkovou dobou splatnosti			Závazky po lehote splatnosti	Spolu závazky
	viac ako päť rokov	až päť rokov	do jedného roka		
Ostatné dlhodobé závazky, z toho:	0	18 007	0	0	18 007
Závazky zo sociálneho fondu	0	18 007	0	0	18 007
Dlhodobé závazky spolu	0	18 007	0	0	18 007
Krátkodobé závazky z obchodného styku, z toho:	0	0	14 298 875	816 609	15 115 484
Závazky voči prepojeným účtovným jednotkám	0	0	2 482 839	0	2 482 839
Ostatné závazky z obchodného styku	0	0	11 816 036	816 609	12 632 645
Ostatné krátkodobé závazky, z toho:	0	0	2 113 083	0	2 113 083
Závazky voči zamestnancom	0	0	667 171	0	667 171
Závazky zo sociálneho poistenia	0	0	415 653	0	415 653
Daňové závazky a dotácie	0	0	1 024 744	0	1 024 744
Iné závazky	0	0	5 515	0	5 515
Krátkodobé závazky spolu	0	0	16 411 958	816 609	17 228 567

4. Rezervy

Prehľad pohybu rezerv za rok 2017 je uvedený v nasledujúcej tabuľke:

Názov položky	Stav k		Použitie	Zrušenie	Stav k
	1.10.2016	Tvorba			30.09.2017
Dlhodobé rezervy, z toho:	216 479	0	216 479	0	0
<i>Ostatné dlhodobé rezervy, z toho:</i>	<i>216 479</i>	<i>0</i>	<i>216 479</i>	<i>0</i>	<i>0</i>
LTA - rezerva na retrospektívnu zmenu ceny	216 479	0	216 479	0	0
Krátkodobé rezervy, z toho:	2 746 092	2 946 649	2 746 092	0	2 946 649
<i>Zákonné krátkodobé rezervy, z toho:</i>	<i>699 616</i>	<i>625 683</i>	<i>699 616</i>	<i>0</i>	<i>625 683</i>
Mzdy na nevyčerpanú dovolenku a soc zabezp.	699 616	625 683	699 616	0	625 683
<i>Ostatné krátkodobé rezervy, z toho:</i>	<i>2 046 647</i>	<i>2 320 966</i>	<i>2 046 647</i>	<i>0</i>	<i>2 320 966</i>
Audit a zverejnenie účtovnej závierky	45 596	38 010	45 596	0	38 010
LTA - rezerva na retrospektívnu zmenu ceny	0	210 800	0	0	210 800
Rezerva na réžijné náklady a nevyfakturované dodávky	1 230 509	38 257	1 230 509	0	38 257
Odmeny pracovníkom	182 885	45 142	182 885	0	45 142
Rezerva 13/14 plat	0	76 040	0	0	76 040
Rezerva na retrospektívnu zmenu ceny	45 586	310 488	45 586	0	310 488
Rezerva na prepravné náklady	0	147 926	0	0	147 926
Rezerva na poplatky v skupine	319 163	973 855	319 163	0	973 855
Ostatné rezervy	222 737	480 448	222 737	0	480 448
Rezervy spolu	2 962 571	2 946 649	2 962 571	0	2 946 649

Informácie za predchádzajúce účtovné obdobie sú uvedené v nasledujúcej tabuľke:

Názov položky	Stav k				Stav k 30.09.2016
	1.10.2015	Tvorba	Použitie	Zrušenie	
Dlhodobé rezervy, z toho:	264 861	216 479	264 861	0	216 479
<i>Ostatné dlhodobé rezervy, z toho:</i>	<i>264 861</i>	<i>216 479</i>	<i>264 861</i>	<i>0</i>	<i>216 479</i>
LTA - rezerva na retrospektívnu zmenu ceny	264 861	216 479	264 861	0	216 479
Krátkodobé rezervy, z toho:	2 558 072	2 746 092	2 558 072	0	2 746 092
<i>Zákonné krátkodobé rezervy, z toho:</i>	<i>1 897 245</i>	<i>699 616</i>	<i>1 897 245</i>	<i>0</i>	<i>699 616</i>
Mzdy na nevyčerpanú dovolenku a soc.za-bezp.	717 622	699 616	717 622	0	699 616
Audit a zverejnenie účtovnej závierky	45 150	0	45 150	0	0
Rezerva na režijné náklady a nevyfakturované dodávky	1 134 473	0	1 134 473	0	0
<i>Ostatné krátkodobé rezervy, z toho:</i>	<i>660 827</i>	<i>2 046 476</i>	<i>660 827</i>	<i>0</i>	<i>2 046 476</i>
Audit a zverejnenie účtovnej závierky	0	45 596	0	0	45 596
Rezerva na režijné náklady a nevyfakturované dodávky	0	1 230 509	0	0	1 230 509
Odmeny pracovníkom	111 703	182 885	111 703	0	182 885
Rezerva na retrospektívnu zmenu ceny	83 489	45 586	83 489	0	45 586
Rezerva na poplatky v skupine	453 129	319 163	453 129	0	319 163
Ostatné rezervy	12 506	222 737	12 506	0	222 737
Rezervy spolu	2 822 933	2 962 571	2 822 933	0	2 962 571

5. Bankové úvery a vydané dlhopisy

Prehľad bankových úverov k je uvedený v nasledujúcej tabuľke:

Názov položky	Mena	Úrok p. a. v %	Dátum splatnosti	Suma istiny v príslušnej mene		Suma istiny v mene EUR	
				k 30.09.2017	k 30.09.2016	k 30.09.2017	k 30.09.2016
Krátkodobé bankové úvery, z toho:						0	4 821
BMG-prečerpanie na účte	GBP		Na vyžiadanie	0	4 151	0	4 821
Spolu						0	4 821

IV. INFORMÁCIE, KTORÉ DOPLŇUJÚ A VYSVETĽUJÚ POLOŽKY VÝKAZU ZISKOV A STRÁT

1. Čistý obrat

Informácie o štruktúre čistého obratu Spoločnosti sú uvedené v nasledujúcej tabuľke:

Názov položky	2017	2016
Tržby za vlastné výkony a tovar, z toho:	97 684 356	108 771 732
Tržby za vlastné výrobky	78 315 232	89 189 803
Tržby z predaja služieb	0	5 393
Tržby za tovar	19 369 124	19 576 536
Iné výnosy súvisiace s bežnou činnosťou	781 193	893 707
Čistý obrat celkom	98 465 549	109 665 439

VÝNOSY

2. Tržby za vlastné výkony a tovar

Tržby za vlastné výkony a tovar podľa jednotlivých segmentov, t.j. podľa typov výrobkov, tovarov, služieb a iných činností Spoločnosti, a podľa hlavných geografických oblastí odbytu sú uvedené v nasledujúcej tabuľke:

Oblasť odbytu	Predaj výrobkov a tovarov		Spolu	
	2017	2016	2017	2016
Slovensko	54 397 329	60 817 422	54 397 329	60 817 422
Poľsko	18 784 059	15 868 004	18 784 059	15 868 004
Veľká Británia	15 010 022	18 719 615	15 010 022	18 719 615
Francúzsko	7 407 249	7 876 429	7 407 249	7 876 429
Nemecko	1 881 748	452 094	1 881 748	452 094
Belgicko	134 915	27 027	134 915	27 027
Švédsko	35 368	0	35 368	0
Španielsko	28 076	39	28 076	39
Rumunsko	2 558	3 144 669	2 558	3 144 669
Portugalsko	1 430	4 477	1 430	4 477
Slovinsko	169	0	169	0
USA	0	202 687	0	202 687
Česká republika	0	42 106	0	42 106
Rakúsko	0	916	0	916
Ostatné	1 433	1 616 247	1 433	1 616 247
Spolu	97 684 356	108 771 732	97 684 356	108 771 732

3. Zmena stavu zásob vlastnej výroby

Zmena stavu zásob vlastnej výroby vo výkaze ziskov a strát predstavuje zníženie o výške 166 871 EUR. Vychádzajúc zo súvahových položiek dosahuje zníženie výšku 166 871 EUR, ako je to uvedené v nasledujúcej tabuľke:

Názov položky	Stav k 30.09.2017	Stav k 30.09.2016	Stav k 1.10.2015	Zmena stavu vnútroorganizačných zásob	
				2017	2016
Výrobky	1 365 370	1 532 241	1 067 032	-166 871	465 209
Spolu	1 365 370	1 532 241	1 067 032	-166 871	465 209
Zmena stavu vnútroorganizačných zásob vo výkaze ziskov a strát				-166 871	465 209

4. Ostatné výnosy z hospodárskej a finančnej činnosti

Informácie o výnosoch pri aktivácii nákladov a o výnosoch z hospodárskej činnosti a finančnej činnosti sú uvedené nižšie:

Názov položky	2017	2016
Ostatné významné položky výnosov z hospodárskej činnosti, z toho:	769 256	893 232
Výnosy z predaja dlhodobého hmotného a nehmotného majetku	3 666	188 077
Ostatné	765 590	705 155
Finančné výnosy, z toho:	14 511	11 908
<i>Kurzové zisky, z toho:</i>	2 574	11 433
kurzové zisky ku dňu, ku ktorému sa zostavuje účtovná závierka	2 574	11 433
<i>Ostatné významné položky finančných výnosov, z toho:</i>	11 937	475
Úroky	11 937	475

NÁKLADY

5. Náklady z hospodárskej a finančnej činnosti

Prehľad nákladov Spoločnosti z hospodárskej a finančnej činnosti okrem osobným nákladov je uvedený v nasledujúcej tabuľke:

Názov položky	2017	2016
Náklady za poskytnuté služby, z toho:	6 499 271	9 213 158
<i>Náklady voči audítorovi, audítorskej spoločnosti, z toho:</i>	38 009	42 938
Náklady za overenie individuálnej účtovnej závierky	38 009	42 938
<i>Ostatné významné položky nákladov za poskytnuté služby, z toho:</i>	6 461 262	9 078 939
Poplatky platené Skupine	3 421 851	4 193 859
Subkontrakty	825 732	1 160 556
Personálny leasing	585 759	1 729 456
Skladovacie a logistické služby	378 377	438 410
Doprava	317 218	388 404
Opravy a údržba	224 623	226 103
Nájomné	150 343	323 259
Cestovné a reprezentačné	130 743	218 851
Upratovanie	80 903	105 746
Strážna služba	37 694	70 264
Spracovanie odpadov	29 406	24 098
Náklady na telekomunikačné služby	20 051	25 087
Právne, ekonomické a iné poradenstvo	8 778	22 819
Ostatné	249 784	243 308
Ostatné významné položky nákladov z hospodárskej činnosti, z toho:	265 473	639 919
Zostatková cena predaného dlhodobého hmotného a nehmotného majetku	0	28 991
Tvorba a zúčtovanie opravných položiek k pohľadávkam	407	186 010
Pokuty a penale	1 734	2 117
Ostatné	263 332	422 801
Finančné náklady, z toho:	90 442	88 195
<i>Kurzové straty, z toho:</i>	4 315	17 378
Kurzové straty ku dňu, ku ktorému sa zostavuje účtovná závierka	0	0
<i>Ostatné významné položky finančných nákladov, z toho:</i>	86 127	70 817
Nákladové úroky	47 740	24 273
Ostatné finančné náklady	10	115
Bankové poplatky	1 418	1 081
Poistenie	36 959	45 348

6. Osobné náklady

Prehľad osobných nákladov Spoločnosti je uvedený v nasledujúcej tabuľke:

Názov položky	2017	2016
Osobné náklady, z toho:	13 997 358	16 350 854
Mzdy	9 735 751	10 665 142
Ostatné náklady na závislú činnosť	29 874	29 874
Sociálne poistenie	2 451 241	2 695 289
Zdravotné poistenie	890 884	1 058 820
Sociálne zabezpečenie	889 608	1 901 729

7. Dane

Informácie o dočasných rozdieloch a výpočte odloženej dane:

Názov položky	Stav k 30.09.2016	Zaučtovaná do vlastného imania	Zaučtované do výkazu ziskov a strát	Stav k 30.09.2017
Dlhodobý majetok	-105 686	0	31 424	-74 252
Zásoby	1 858 908	0	128 784	1 987 692
Pohľadávky	186 010	0	-185 603	407
Rezervy	2 262 955	0	-21 269	2 241 686
Ostatné	59 516	0	-28 339	31 176
Celkom	4 261 703	0	-74 994	4 186 710
Sadzba dane z príjmov (v %)	22	22	22	21
Odložená daňová pohľadávka vypočítaná	937 575	0	-16 499	879 209
Vplyv zmeny sadzby dane	0	0	-41 867	0
Celková odložená daňová pohľadávka po zmene sadzby	937 575	0	-58 366	879 209
Odložená daňová pohľadávka zaučtovaná	937 575	0	-58 366	879 209

Doplňujúce informácie o odloženej dani:

Ku koncu roka 2016 došlo k zmene daňovej legislatívy, na základe ktorej sa znižuje daň z príjmov právnických osôb z 22% na 21% s účinnosťou od 1. januára 2017.

Odsúhlasenie vzťahu medzi splatnou daňou z príjmov, odloženou daňou z príjmov a výsledkom hospodárenia pred zdanením je uvedené v nasledujúcej tabuľke:

Názov položky	2017			2016		
	Základ dane	Daň	Daň v %	Základ dane	Daň	Daň v %
Výsledok hospodárenia pred zdanením, z toho:	6 539 132			1 875 238		
Teoretická daň		1 438 609	22		412 552	22
Daňovo neuznané náklady	198 473	43 664		109 373	24 062	
Zmena sadzby dane	0	41 867		0	0	
Spolu		1 524 140	22		436 628	23
Splatná daň z príjmov		1 465 774	17		817 579	44
Odložená daň z príjmov		58 366	5		-380 951	-20
Celková daň z príjmov		1 524 140	22		436 628	23

V. INFORMÁCIE O INÝCH AKTÍVACH A INÝCH PASÍVACH

1. Podmienené záväzky

Vzhľadom na to, že viaceré oblasti slovenského daňového práva (napr. legislatíva ohľadom transferového oceňovania) doteraz neboli dostatočne overené praxou, existuje neistota v tom, ako ich budú daňové orgány aplikovať. Mieru tejto neistoty nie je možné kvantifikovať a zanikne až potom, keď budú k dispozícii právne precedensy príp. oficiálne interpretácie príslušných orgánov. Vedenie Spoločnosti si nie je vedomé žiadnych okolností, v dôsledku ktorých by jej vznikol v budúcnosti významný náklad.

2. Skutočnosti sledované na podsúvahových účtoch

Názov položky	Stav k 30.09.2017	Stav k 30.09.2016
Prenajatý majetok	188 923	186 111
Majetok v nájme (operatívny prenájom)	33 444	210 798

Spoločnosť má v operatívnom nájme:

- výrobnú halu v Bardejove,
- motorové vozidlá na štvorročný nájom a počítače na dvoj až trojročný nájom,
- vysokozdvížne vozíky.

VI. UDALOSTI, KTORÉ NASTALI PO DNI, KU KTORÉMU SA ZOSTAVUJE ÚČTOVNÁ ZÁVIERKA

Po 30. septembri 2017 do dňa zostavenia účtovnej závierky nenastali také udalosti, ktoré by si vyžadovali zverejnenie alebo vykázanie v účtovnej závierke za rok 2017.

VII. TRANSAKČIE SO SPRIAZNENÝMI STRANAMI

1. Transakcie medzi Spoločnosťou a spriaznenými osobami

Charakteristika transakcie	Spriaznená osoba	2017	2016
Nákup majetku	Subjekt, ktorý v účtovnej jednotke vykonáva rozhodujúci vplyv	-	-
	Subjekt, ktorý v účtovnej jednotke vykonáva spoločný rozhodujúci alebo podstatný vplyv	-	-
	Dcérska účtovná jednotka	-	-
	Spoločná účtovná jednotka	-	-
	Pridružená účtovná jednotka	-	-
	Kľúčový manažment	-	-
	Ostatné spriaznené strany	-	6 497
	- // -	-	4 327
Predaj majetku			
Nákup zásob		22 486 977	20 706 654
Predaj zásob		47 529 673	68 685 409
Nákup služieb		3421 851	6 757 011
Predaj služieb		0	676 668
Poskytnuté pôžičky		-	-
Prijaté pôžičky		-	-
Leasing		-	-
Licencie		-	-
Vklad do základného imania		-	-
Poskytnutie záruk a garancií		-	-
Iné		-	-
		751 336	2 809 176

	Spriaznená osoba	Stav k 30.09.2017	Stav k 30.09.2016
Závazky z obchodného styku	Subjekt, ktorý v účtovnej jednotke vykonáva rozhodujúci vplyv	879 415	2 482 839
	Subjekt, ktorý v účtovnej jednotke vykonáva spoločný rozhodujúci alebo podstatný vplyv	-	-
	Dcérska účtovná jednotka	-	-
	Spoločná účtovná jednotka	-	-
	Pridružená účtovná jednotka	-	-
	Kľúčový manažment	-	-
	Ostatné spriaznené strany	-	-
Pohľadávky z obchodného styku		3 174 009	4 075 692
Poskytnuté pôžičky		-	-
Prijaté pôžičky		-	-
Leasing		-	-
Licencie		-	-
Vklad do základného imania		-	-
Poskytnutie záruk a garancií		-	-
Iné		-	-
		1 719 352	-

2. Príjmy a výhody členov štatutárneho orgánu, dozorného orgánu a iného orgánu

Druh príjmu, výhody a	Hodnota príjmu, výhody súčasných členov orgánov		
	štatutárnych	dozorných	iných
		Časť 1 - 2017	Časť 2 - 2016
Peňažné príjmy	29 874	0	0
	29 874	0	0

VIII. OSTATNÉ INFORMÁCIE

Spoločnosti nebolo udelené výlučné právo alebo osobitné právo poskytovať služby vo verejnom záujme.

Na spoločnosť sa rovnako nevzťahuje § 23d ods. 6 zákona o účtovníctve.

IX. PREHĽAD POHYBOV VLASTNÉHO IMANIA

1. Vlastné imanie

Prehľad pohybu vlastného imania v priebehu bežného a predchádzajúceho účtovného obdobia je uvedený v nasledujúcich tabuľkách:

Položka vlastného imania	Stav k	Prírastky	Úbytky	Presuny	Stav k
	1.10.2016				30.09.2017
Základné imanie	7 039 268	0	0	0	7 039 268
Zákonný rezervný fond a nedeliteľný fond	1 407 854	0	0	0	1 407 854
Oceňovacie rozdiely z precenenia majetku a záväzkov	-259	0	0	0	-259
Nerozdelený zisk minulých rokov	9 972 824	0	0	0	9 972 824
Výsledok hospodárenia bežného účtovného obdobia	1 438 610	5 014 992	1 438 610	0	5 014 992
Vlastné imanie spolu	19 858 297	5 014 992	1 438 610	0	23 434 679

Položka vlastného imania	Stav k	Prírastky	Úbytky	Presuny	Stav k
	1.10.2015				30.09.2016
Základné imanie	7 039 268	0	0	0	7 039 268
Zákonný rezervný fond a nedeliteľný fond	1 407 854	0	0	0	1 407 854
Oceňovacie rozdiely z precenenia majetku a záväzkov	-259	0	0	0	-259
Nerozdelený zisk minulých rokov	9 972 824	0	0	0	9 972 824
Výsledok hospodárenia bežného účtovného obdobia	2 809 176	1 438 610	2 809 176	0	1 438 610
Vlastné imanie spolu	21 228 863	1 438 610	2 809 176	0	19 858 297

Základné imanie Spoločnosti tvorí 212 065 akcií v menovitej hodnote 33,193919 EUR. Všetky akcie sú spojené s rovnakými právami pre akcionárov.

Zisk na akciu predstavuje 23,65 EUR (2016: 6,78 EUR)

2. Rozdelenie zisku za predchádzajúci rok 2016

Účtovný zisk za rok 2016 vo výške 1 438 610 EUR bol rozdelený medzi spoločníkov na základe podielu na základnom imaní a zaplatený 19. októbra 2017.

3. Rozdelenie zisku za bežný rok 2017

Štatutárny orgán navrhuje rozdeliť zisk za rok 2017 medzi spoločníkov na základe podielu na základnom imaní.

X. PREHLAD PEŇAŽNÝCH TOKOV

Na účely uvádzania údajov v prehľade peňažných tokov sa rozumie:

- a) peňažnými prostriedkami peňažná hotovosť, ekvivalenty peňažnej hotovosti, peňažné prostriedky na bežných účtoch v bankách alebo pobočkách zahraničných bánk, kontokorentný účet a časť zostatku účtu peniaze na ceste, ktorý sa viaže k prevodu medzi bežným účtom a pokladnicou alebo medzi dvoma bankovými účtami,
- b) ekvivalentmi peňažnej hotovosti krátkodobý finančný majetok, ktorý je zameniteľný za vopred známu sumu peňažných prostriedkov, pri ktorom nie je riziko výraznej zmeny jeho hodnoty v najbližších troch mesiacoch ku dňu, ku ktorému sa zostavuje účtovná závierka, napríklad termínové vklady na bankových účtoch, ktoré sú uložené najviac na trojmesačnú výpovednú lehotu, likvidné cenné papiere určené na obchodovanie, prioritné akcie obstarané účtovnou jednotkou, ktoré sú splatné do troch mesiacov odo dňa, ku ktorému sa zostavuje účtovná závierka.

Spoločnosť zostavila prehľad peňažných tokov pomocou nepriamej metódy:

Názov položky	2017	2016
Výsledok hospodárenia pred zdanením	6 539 132	1 875 238
<i>Úpravy o nepeňažné operácie:</i>		
Odpisy dlhodobého majetku	1 080 837	1 216 309
Zmena stavu opravnej položky k pohľadávkam	-185 603	185 995
Zmena stavu opravnej položky k zásobám	128 785	-442 245
Zmena stavu rezerv	-15 922	139 638
Úrokové náklady (netto)	35 803	23 798
Strata / (zisk) z predaja dlhodobého majetku	-3 666	-159 086
Zisk z prevádzky pred zmenou pracovného kapitálu	7 579 366	2 839 647
<i>Zmena pracovného kapitálu:</i>		
Úbytok (prírastok) pohľadávok z obchodného styku a časového rozlíšenia	2 030 296	986 568
Úbytok (prírastok) zásob	760 687	-1 013 183
(Úbytok) prírastok záväzkov a časového rozlíšenia	-3 873 048	-1 523 037
Prevádzkové peňažné toky	6 497 301	1 289 995
Peňažné toky z prevádzkovej činnosti	6 497 301	1 289 995
Prevádzkové peňažné toky	6 497 301	1 289 995
Zaplatené úroky	-47 740	-24 273
Prijaté úroky	11 937	475
Zaplatená daň z príjmov	-1 136 435	1 122 413
Vyplatené dividendy	0	-2 809 176
Čisté peňažné toky z prevádzkovej činnosti	5 325 063	-420 566
Peňažné toky z investičnej činnosti		
Nákup dlhodobého majetku	-342 304	-796 877
Príjmy z predaja dlhodobého majetku	3 666	188 077
Poskytnuté dlhodobé pôžičky	0	-3 460 067
Čisté peňažné toky z investičnej činnosti	-338 638	-4 068 867
Peňažné toky z finančnej činnosti		
Príjmy zo zvýšenia základného imania a ostatných kapitálových fondov	0	-6 191
Príjmy / splátky úverov a pôžičiek od bánk	-4 821	0
Príjmy / splátky pôžičiek prijatých od spoločností v Skupine	0	2 462 830
Čisté peňažné toky z finančnej činnosti	-4 821	2 456 639
Prírastky (úbytky) peňažných prostriedkov a peňažných ekvivalentov	4 981 604	-2 032 794
Peňažné prostriedky a peňažné ekvivalenty na začiatku roka	16 109 009	18 141 803
Peňažné prostriedky a peňažné ekvivalenty na konci roka	21 090 613	16 109 009