

# Deloitte.

---


**INSTITUTE EUROPHARM, s.r.o.**

**SPRÁVA NEZÁVISLÉHO AUDÍTORA  
Z AUDITU ÚČTOVNEJ ZÁVIERKY  
K 31. DECEMBRU 2016**

**A**

**SPRÁVA K ĎALŠÍM POŽIADAVKÁM  
ZÁKONOV A INÝCH PRÁVNÝCH  
PREDPISOV**

*Výročná správa INSTITUTE EUROPHARM, s.r.o. 2016*



***VÝROČNÁ SPRÁVA  
INSTITUTE EUROPHARM, S.R.O.  
2016***



**Predkladá konateľ spoločnosti:**

Ing. Marián Lukniš

Máj 2017

.....

## Obsah

<b>1. Profil INSTITUTE EUROPHARM, s.r.o.</b> .....	<b>3</b>
<b>2. Identifikácia spoločnosti s ručením obmedzeným</b> .....	<b>4</b>
2.1 Právne skutočnosti .....	4
2.2 Orgány spoločnosti .....	4
2.3 Organizačná štruktúra spoločnosti .....	5
<b>3. Predmet činnosti</b> .....	<b>6</b>
<b>4. Činnosť INSTITUTE EUROPHARM, s.r.o.</b> .....	<b>7</b>
4.1. Úsek výroby.....	7
4.2. Úsek QA/QC.....	8
4.3. Ľudské zdroje .....	10
4.4. Investičná činnosť .....	11
<b>5. Správa o hospodárení INSTITUTE EUROPHARM, s.r.o.</b> .....	<b>12</b>
5.1 Výsledok hospodárenia, návrh na vysporiadanie straty .....	12
5.2 Výnosy .....	13
5.3 Náklady.....	14
5.4 Vývoj a štruktúra majetku spoločnosti a zdrojov krytia.....	16
<b>6. Informácia o ostatných údajoch v zmysle zákona č.431/2002 Z.z o účtovníctve</b> .....	<b>18</b>
<b>7. Hlavné smery vývoja v roku 2017</b> .....	<b>19</b>
7.1 INSTITUTE EUROPHARM, s.r.o. v roku 2017 .....	19

### Prílohy:

- Účtovná závierka k 31.12.2016
- Poznámky k 31.12.2016


## **1. INSTITUTE EUROPHARM, s.r.o.**

Spoločnosť INSTITUTE EUROPHARM, s.r.o. bola založená 20.07.2007 s cieľom postaviť závod v priemyselnej zóne mesta Kežmarok na výrobu farmaceutickej substancie na báze sodnej soli deoxyribonukleovej kyseliny z mlieča lososovitých rýb. Závod je projektovaný na kapacitu 500 kg hotového produktu za rok. Substancia je používaná ako účinná látka liekovej formy produktu DERINAT, na rekonvalescenciu a zotavovanie po liečebných zákrokoch. Výrobný proces predmetnej substancie je v súčasnosti patentovaný vlastníkmi spoločnosti. Produkcia substancie na výrobu hotových liekových foriem je plánovaná na 500 kg substancie za rok.

Z dôvodu úspešnosti na východnom trhu prejavili o výrobu podobných liečiv záujem aj renomované európske farmaceutické spoločnosti. Použitie v kozmetickom priemysle je rôznorodé z dôvodu zvyšovania účinkov ostatných zložiek a pozitívneho pôsobenia proti starnutiu všetkých typov buniek.

Spoločnosť je spoločnosťou s ručením obmedzeným podľa Obchodného zákonníka.

V právnych vzťahoch vystupuje ako právnická osoba vo svojom mene a na vlastnú zodpovednosť zo vznikajúcich právnych vzťahov. Právna subjektivita spoločnosti navonok sa preukazuje výpisom z obchodného registra. Za spoločnosť koná konateľ spoločnosti, v zmysle platnej spoločenskej zmluvy.



## **2. Identifikácia spoločnosti**

### **2.1 Právne skutočnosti**

Obchodné meno:	INSTITUTE EUROPHARM, s.r.o.
Sídlo:	Weinova 3 Kežmarok 060 01
IČO:	36 807 427
Deň zápisu:	20.7.2007
Základné imanie:	2 100 000 €
Právna forma:	spoločnosť s ručením obmedzeným

### **2.2 Orgány spoločnosti**

**Najvyšší orgán spoločnosti:** Valné zhromaždenie

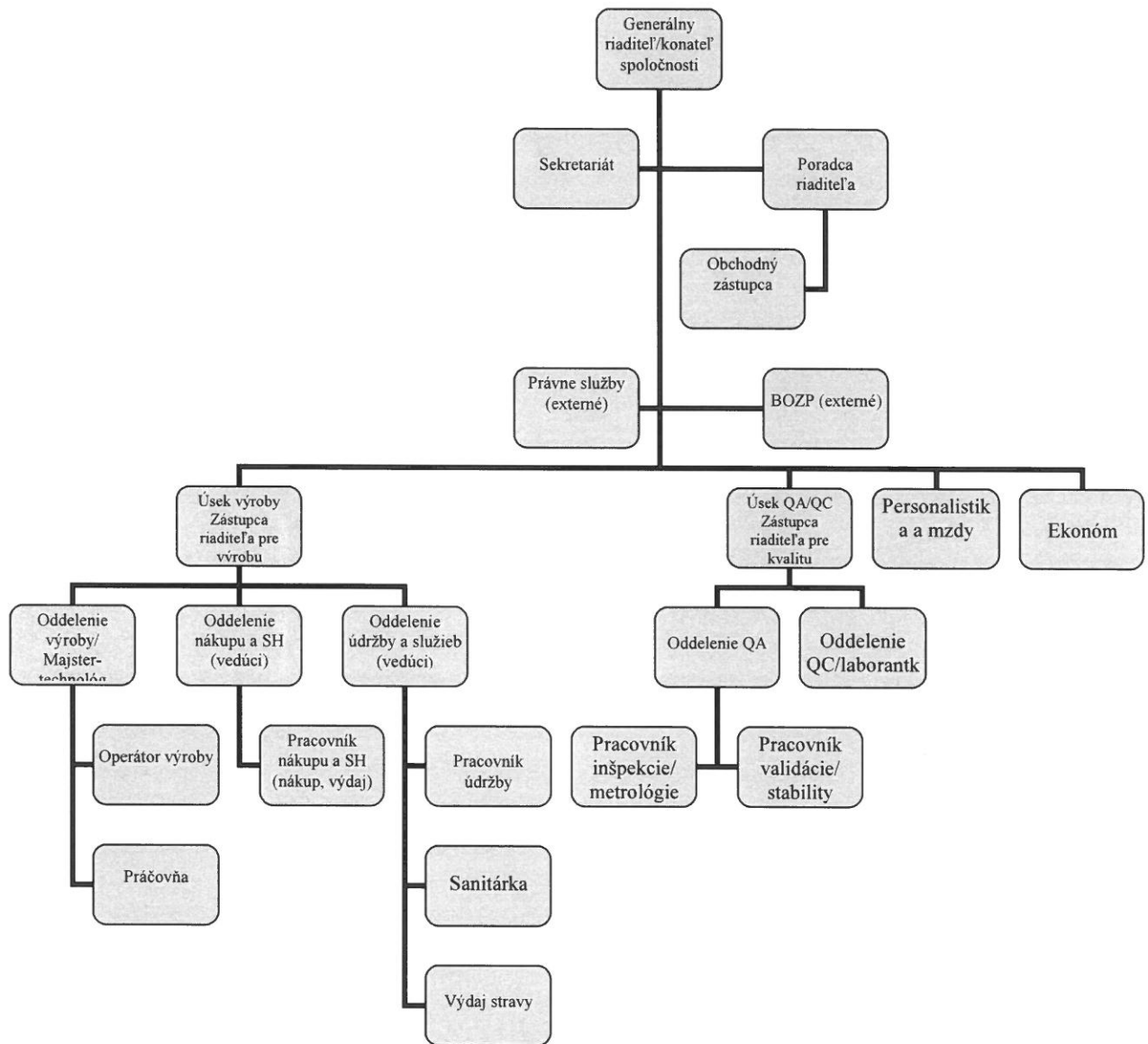
**Štatutárny orgán spoločnosti:**

**Konateľ:** **Ing. Marián Lukniš**

**Konanie menom spoločnosti:** Konateľ koná a podpisuje v mene spoločnosti tak, že k vytlačenému obchodnému menu spoločnosti pripojí svoj vlastnoručný podpis

Právne skutočnosti sú zapísané v Obchodnom registri Okresného súdu Prešov, Oddiel: Sro, vložka číslo: 18880/P.

### 2.3 Organizačná štruktúra spoločnosti



### 3. Predmet činnosti

Spoločnosť vyvíja činnosť súvisiacu s predmetom podnikania (činnosti) vymedzeným najmä aktuálnym výpisom z obchodného registra:

- ▶ výroba základných látok pre výrobu farmaceutických prípravkov
- ▶ podnikanie podľa zákona o živnostenskom podnikaní v rozsahu podľa výpisu z obchodného registra spoločnosti a živnostenského povolenia v zmysle všeobecne záväzných právnych predpisov.

Základnou činnosťou spoločnosti je spracovanie mlieča za účelom výroby farmaceutickej substancie na báze sodnej soli deoxyribonukleovej kyseliny z mlieča lososovitých rýb. Substancia je používaná ako účinná látka liekovej formy produktu DERINAT.

Ďalšie činnosti uvedené v živnostenskom liste spoločnosť vykonáva podľa aktuálnych možností a ekonomicky efektívneho dopytu, napr. prenájom a iné.

Spoločnosť má všetky svoje úseky, resp. oddelenia umiestnené vo vlastných priestoroch.

Základným cieľom politiky kvality je zabezpečovanie vstupnej, medzioperačnej a výstupnej kontroly podľa schválených špecifikácií a vykonávanie vybraných analýz v externých laboratóriách.



## 4. Činnosť INSTITUTE EUROPHARM, s.r.o. v roku 2016

### 4.1. Úsek výroby

Výrobná kapacita pre výrobu substancie na báze sodnej soli deoxyribonukleovej kyseliny z mlieča lososovitých rýb je 500 kg ročne. V roku 2016 bolo vyrobených 36 obchodných šarží o celkovej hmotnosti cca 53 kg. Výroba prebiehala v režime skúšobnej prevádzky. Všetky výrobné činnosti boli zabezpečované v súlade so zásadami Správnej výrobnéj praxe (SVP) a povolením na výrobu a dovoz liekov, so zreteľom na požiadavky obchodných partnerov a pri dodržaní maximálnej kvality a efektívnosti procesov. Objem výroby v roku 2016 zodpovedá fungovaniu výroby v režime skúšobnej prevádzky.

#### **Bilancia vyrobených šarží**

- celkovo bolo v roku 2016 vyrobených 36 obchodných šarží pri minimálnej výťažnosti /0,950 kg/ pre jednotlivé šarže.

#### **Vstupné suroviny a obalové materiály**

- vstupné suroviny použité pre proces výroby API Na-DNA /Sodnej soli kyseliny deoxyribonukleovej/ vyhovovali požiadavkám definovaným v predpisoch skúšania vstupných surovín a obalových materiálov a požiadavkám na kvalitu vstupných surovín podľa liekopisu a podmienkam definovaným zmluvou o zmluvnej výrobe.

#### **Priebežná výrobná kontrola /PVK/**

- parametre priebežnej výrobnéj kontroly /PVK/ boli splnené v definovaných intervaloch limitných hodnôt

#### **Finálna kontrola /FK/**

- parametre finálnej kontroly pre jednotlivé výrobné šarže boli splnené v definovaných limitných hodnotách  
- mikrobiologická čistota API, bola pre všetky vyrobené šarže vyhovujúca.

#### **Kontrola zmien**

- v priebehu roka 2016 nebola vykonaná žiadna zmena v procese výroby

#### **Odchýlky**

- v priebehu procesu výroby v roku bolo zdokumentovaných a vyriešených celkovo 13 odchýlok, z toho bolo 7 kritických, 3 významné a 3 nevýznamné.

#### **Stabilitné skúšanie**

- výsledky doteraz vykonaného stabilitného skúšania preukazujú, že pri dodržaní definovaných výrobných podmienok a podmienok pre uchovanie vzoriek podľa Výrobného predpisu je stabilita API vyhovujúca.

#### **Reklamácie**

- v sledovanom období sa nevyskytli žiadne uznané reklamácie u dodávateľov a odberateľov.

#### **Validácie**


- validácie boli vykonané podľa VMP /Riadiaci plán validácii/. Validácie preukázali splnenie definovaných akceptačných kritérií.

#### **Údržba**

- oddelenie údržby a služieb v roku 2016 naplánovalo a zabezpečilo realizáciu plánovanej servisnej činnosti, pravidelnú kontrolu a revíziu určených technických zariadení, pri zachovaní plynulého chodu výrobného procesu.

#### **Nákup surovín a materiálu**

- oddelenie nákupu a skladového hospodárstva na základe hodnotení dodávok vstupných surovín a obalového materiálu konštatovalo, že každá dodávka splnila požadované kvalitatívne parametre stanovené v PS, v súlade s európskym liekopisom a požiadavkami Správnej výrobnéj praxe. Dodávky boli realizované podľa vopred stanovených obchodných a dodacích podmienok. Vstupné analýzy všetkých surovín a materiálov boli s vyhovujúcim výsledkom, bez reklamácií, úplnosť dokumentácie pri dodávkach, systém kvality a časová flexibilita dodávateľov poukazujú na to, že dodávatelia spĺňajú požiadavky na zaradenie do Zoznamu dodávateľských reťazcov.



#### 4.2. Úsek QA/QC

Spoločnosť INSTITUTE EUROPHARM, s.r.o. má vytvorený a implementovaný systém zabezpečenia farmaceutickej kvality, ktorý zabezpečuje Úsek QA/QC. Úsek je odborným, na výrobu nezávislým útvarom, ktorý kontroluje a zabezpečuje kvalitu vyrábanej substancie, používaných vstupných surovín a obalových materiálov počas procesu výroby, ako aj po jej ukončení. Zabezpečuje, aby bola substancia účinná, neškodná a na požadovanej úrovni kvality, v súlade s požiadavkami Správnej výrobnjej praxe.

Farmaceutický systém riadenia kvality /FSK/ je zavedený pre výrobu a kontrolu aktívnej farmaceutickej substancie /API/, sodnej soli kyseliny deoxyribonukleovej /NaDNA/ v INSTITUTE EUROPHARM, s.r.o..

Cieľom hodnotenia farmaceutického systému kvality je vyhodnotenie štandardnosti výrobných procesov, kontrolných postupov, neštandardných operácií vo výrobných postupoch, výsledkov mimo špecifikáciu, implementácia zmien, nápravné a preventívne opatrenia, zistenia pri interných a externých inšpekciách kvality, reklamácie a iné nedostatky produktov a tréning personálu.

V roku 2016 bolo realizovaných 29 dodávok vstupných surovín.

Dodané vstupné suroviny od schválených výrobcov/dodávateľov vyhovovali špecifikáciám pre ich skúšanie /predpisy skúšania pre vstupné suroviny – PS-VS/

V roku 2016 bolo realizovaných 9 dodávok obalového materiálu /4 šarže primárneho obalového materiálu, 5 šarží nepotlačeného a potlačeného obalového materiálu/. Dodaný obalový materiál /od schválených

výrobcov/dodávateľov/ vyhovoval špecifikáciám pre ich skúšanie /predpisy skúšania pre obalový materiál a nepotlačený a potlačený obalový materiál – PS-OM/ a záväznému obalovému vzoru – ZOV – tab. č. 3. V r. 2016 nebola uplatnená žiadna reklamácia na dodané vstupné suroviny a na dodaný obalový materiál.


Hodnotenie dodávateľov VL bolo vykonané vedúcou Oddelenia nákupu a skladového hospodárstva /ONaSH/ v správe Hodnotenie dodávateľov za rok 2016.

V r. 2016 nebola vykonaná žiadna externá inšpekcia /zákaznícka, ŠÚKL/ v InSTITUTE Europharm, s.r.o..

V roku 2016 boli naplánované a vykonané inšpekcie u výrobcov/dodávateľov vstupných surovín.

Vstupná surovina	Dodávateľ	Typ inšpekcie	Hodnotenie
Etanol 96 % (V/V), Ph. Eur.	BGV s.r.o. Liehovar Hniezdne	výrobca	vyhovuje
Mlieč	AGROITTICA, Taliansko	výrobca	vyhovuje
Citrónan trisodný, dihydrát, Ph. Eur.	JUNGBUNZLAUER, AUSTRIA Brenntag Slovakia Slovensko	dodávateľ	vyhovuje

Ciele inšpekcií boli splnené a neboli nájdené kritické a významné nezhody s požiadavkami Správnej výrobných praxe.



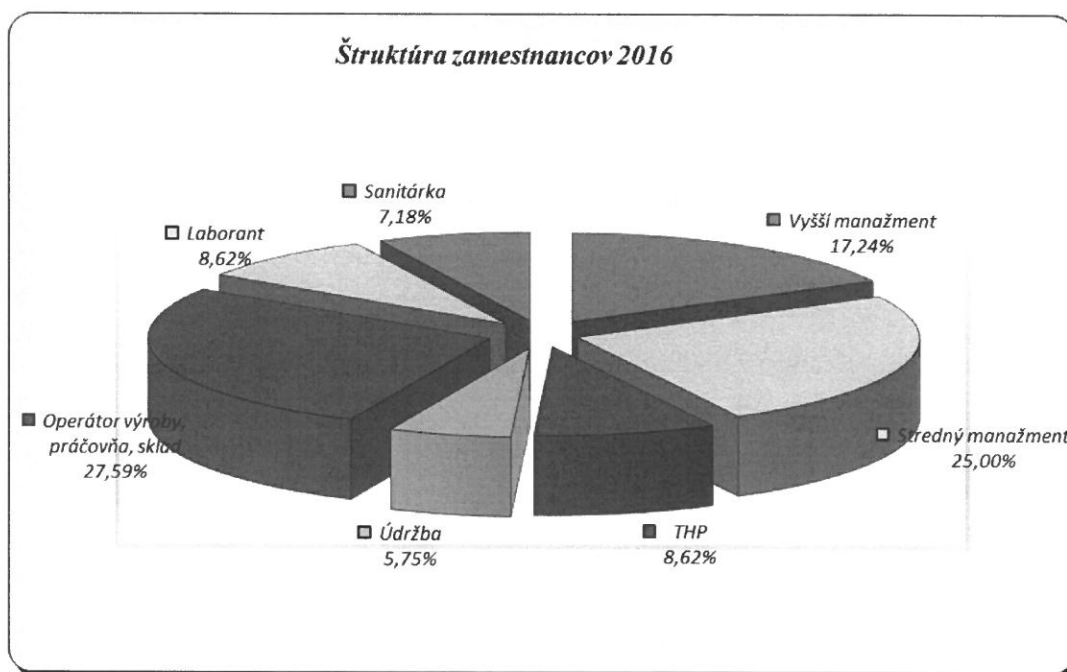
### 4.3 Ľudské zdroje

Riadenie ľudských zdrojov je kľúčovým prvkom v procese strategického riadenia spoločnosti INSTITUTE EUROPHARM, s.r.o..

*Vývoj priemerného prepočítaného stavu zamestnancov spoločnosti:*

Stupeň náročnosti práce	Katégoria zamestnancov	Ø prepočítaný počet zamestnancov 2015	Ø prepočítaný počet zamestnancov 2016	Rozdiel	% zmeny
6	Vyšší manažment	6	6	0,00	0,00%
5	Stredný manažment	7,8	8,7	0,90	11,54%
4	THP	2,4	3	0,60	25,00%
4	Údržba	1,4	2	0,60	42,86%
3	Operátor výroby, pracovňa, sklad	8	9,6	1,60	20,00%
3	Laborant	3	3	0,00	0,00%
2	Sanitárka	2,5	2,5	0,00	0,00%
<b>Celkom</b>		<b>31,10</b>	<b>34,80</b>	<b>3,70</b>	<b>11,90%</b>

Rozdiely v počte zamestnancov v jednotlivých kategóriách boli spôsobené doplnením požadovaného počtu zamestnancov v priebehu roku 2016. Spoločnosť kladie veľký dôraz na výber, zaškolenie novoprijatých zamestnancov a plynulý priebeh adaptačného procesu na príslušných pracoviskách. Spoločnosť umožňuje svojim zamestnancom účasť na školeniach a seminároch, ktoré prispievajú k prehĺbovaniu príslušnej kvalifikácie, zvýšeniu zručnosti a podchytieniu všetkých zmien vyplývajúcich z legislatívnych požiadaviek, ale zároveň pomáhajú udržať si aktuálne odborné poznatky na požadovanej úrovni. Pozornosť spoločnosti je zameraná na školenia v oblasti legislatívy, školenia v oblasti Správnej výrobnjej praxe a BOZP-PO.



**Prehľad porovnania vyplatených miezd podľa jednotlivých kategórií:**

Stupeň náročnosti práce	Kategória zamestnancov	Objem vyplatených miezd 2015	Objem vyplatených miezd 2016	Rozdiel	% zmeny
6	Vyšší manažment	129 806,65	128 503,62	-1 303,03	-1,00%
5	Stredný manažment	75 347,93	102 942,89	27 594,96	36,62%
4	THP	20 678,37	22 368,81	1 690,44	8,17%
4	Údržba	12 132,58	16 894,55	4 761,97	39,25%
3	Operátor výroby, pracovňa, sklad	61 454,56	67 868,84	6 414,28	10,44%
3	Laborant	23 766,95	22 088,22	-1 678,73	-7,06%
2	Sanitárka	13 754,26	15 522,66	1 768,40	12,86%
	<b>Celkom</b>	<b>336 941,30</b>	<b>376 189,59</b>	<b>39 248,29</b>	<b>11,65%</b>

Zvýšenie vyplatených miezd bolo spôsobené zvýšením počtu zamestnancov danej kategórie a zvýšením mzdy. Zníženie bolo spôsobené dlhodobou PN pracovníkov v danej kategórii.

**4.4 Investičná činnosť**

INSTITUTE EUROPHARM, s.r.o. v roku 2016 pokračoval v investovaní, s dôrazom na súlad strategického rozvoja a krytia potrieb na nevyhnutné zhodnocovanie stavieb a doplnenie prístrojového vybavenia. Investičný rozvoj INSTITUTE EUROPHARM, s.r.o. bol v sledovanom období zabezpečovaný z vlastných zdrojov.

V roku 2016 boli realizované a zaradené do používania investície v celkovej výške **54 749 €**.

**Prehľad vývoja investičnej činnosti**

Investičná činnosť (€)	2016
Softvér	0
Stavebné investície	26 149
Strojné investície spolu	28 600
<b>Spolu investície uvedené do užívania</b>	<b>54 749</b>

Dátum obstarania	Počet ks	Obstarané investície 2016	Jednotková cena v €	Spolu v €	Oddelenie
27.1.2017	1	Kompenzačná jednotka do hl. rozvádzača	4 334	4 334	Technologické časti
31.3.2017	1	Práčka etanolu	28 600	28 600	SUB 196
31.3.2017	1	Podlahy do budovy výroby substancie	21 815	21 815	Budova výroby substancie
		<b>Spolu</b>		<b>54 749 €</b>	

## 5. Správa o hospodárení INSTITUTE EUROPHARM, s.r.o.

### 5.1 Výsledok hospodárenia

V období od januára do decembra 2016 dosiahol INSTITUTE EUROPHARM, s.r.o.:

- výsledok hospodárenia z hospodárskej činnosti strata vo výške 1 505 261 €
- výsledok hospodárenia z finančnej činnosti strata vo výške 352 803 €
- splatná daň z príjmov vo výške 2 882 €

**Výsledok hospodárenia za účtovné obdobie 2016 po zdanení:**

**strata vo výške 1 860 946 €.**

#### Porovnanie nákladov a výnosov v roku 2015 a 2016 v €

Náklady a výnosy v €	2015	2016	2016/2015 % zmeny
Náklady	2 521 934	2 904 434	15,17%
Výnosy	354 176	1 043 487	194,62%

#### Vývoj výsledku hospodárenia INSTITUTE EUROPHARM, s.r.o. v rokoch 2015 – 2016 v €

Výsledok hospodárenia v €	2015	2016	2016/2015 % zmeny
Výsledok hospodárenia z hospodárskej činnosti	-1 746 425	-1 505 261	-13,81%
Výsledok hospodárenia z finančnej činnosti	-420 367	-352 803	-16,07%
<b>Výsledok hospodárenia za účtovné obdobie pred zdanením</b>	<b>-2 166 792</b>	<b>-1 858 064</b>	<b>-14,25%</b>
Odložená daň z príjmov	0	0	
Splatná daň z príjmov	966	2 882	198,34%
<b>Výsledok hospodárenia za účtovné obdobie po zdanení</b>	<b>-2 167 758</b>	<b>-1 860 946</b>	<b>-14,15%</b>

#### Návrh na vysporiadanie straty 2016

Hospodársky výsledok dosiahnutý v roku 2016 – STRATA vo výške 1 860 946,17 €, navrhuje Valné zhromaždenie INSTITUTE EUROPHARM, s.r.o.:

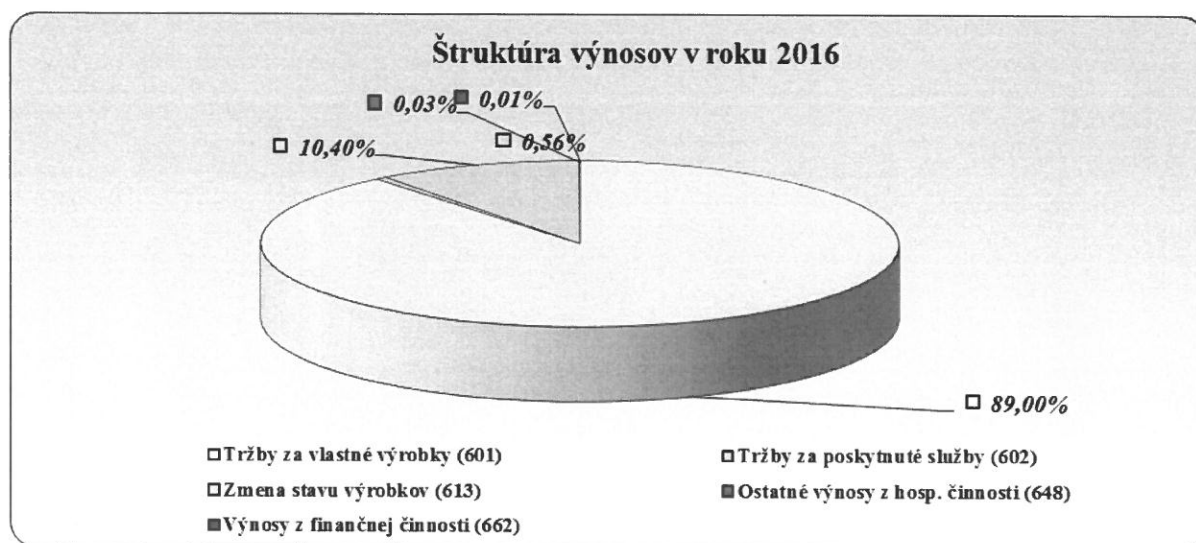
1. Umožiť stratu v plnej výške 1 860 946,17 €, zo zisku dosiahnutého v nasledujúcich rokoch a jej preúčtovanie na účet 429 – Neuhradená strata minulých rokov.

## 5.2 Výnosy

### Vývoj a štruktúra výnosov

V roku 2016 dosiahol INSTITUTE EUROPHARM, s.r.o. výnosy vo výške **1 043 487,40 €**.

Štruktúra tržieb 2016	Rok 2015	Rok 2016		2016/2015
	v €	v €	% podiel	% zmeny
Tržby za vlastné výrobky (601)	108 581	<b>928 720</b>	89,00%	755,33
Tržby za poskytnuté služby (602)	2 684	<b>5 889</b>	0,56%	119,41
Zmena stavu výrobkov (613)	238 904	<b>108 544</b>	10,40%	-54,57
Ostatné výnosy z hosp. činnosti (648)	3 976	<b>321</b>	0,03%	-91,93
Výnosy z finančnej činnosti (662)	31	<b>14</b>	0,01%	-56,17
<b>Výnosy spolu</b>	<b>354 176</b>	<b>1 043 487</b>	<b>100,00%</b>	<b>194,62</b>



**Tržby za vlastné výrobky** (sodná soľ kyseliny deoxyribonukleovej – NaDNA) – predstavujú 89 % podiel na celkových tržbách za rok 2016. V roku 2016 spoločnosť predala 44 650 g hotového produktu. Najvýznamnejším odberateľom je MkB Test a.s. Rosina.

**Tržby za poskytnuté služby** – 0,56 % podiel na celkových tržbách. Ide o tržby z nájmu a prenájmu.

**Zmena stavu výrobkov** – 10,40 % podiel. Ide o výnosy za vyrobený hotový produkt naskladnený do skladu hotových výrobkov.

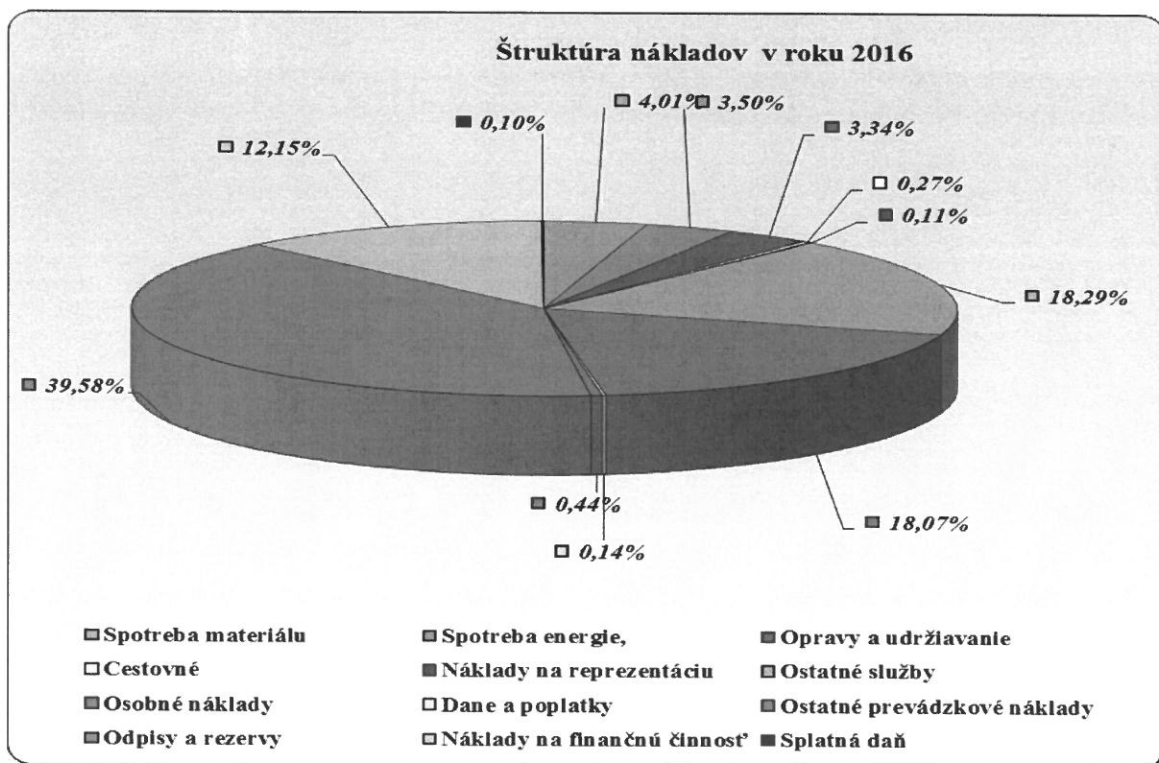
**Ostatné výnosy z hospodárskej činnosti** – 0,03 % podiel - refakturácia nákladov a centové vyrovnanie.

**Výnosy z finančnej činnosti** – 0,01 % podiel – kreditné úroky.

### 5.3 Náklady

Náklady INSTITUTE EUROPHARM, s.r.o. v roku 2016 boli čerpané vo výške 2 904 434 € (za porovnateľné obdobie roka 2015 vo výške 2 521 934 €), čo predstavuje oproti roku 2015 vyššie čerpanie o 15,17 % (382 500 €).

	Rok 2015		Rok 2016		% zmeny
	€	čerpanie v %	€	čerpanie v %	2016/2015
<b>NÁKLADY CELKOM</b>	<b>2 521 934</b>	<b>100,00%</b>	<b>2 904 434</b>	<b>100,00%</b>	<b>15,17%</b>
Spotreba materiálu	351 030	13,92%	116 508	4,01%	-66,81%
Spotreba energie,	133 750	5,30%	101 561	3,50%	-24,07%
Opravy a udržiavanie	2 722	0,11%	97 145	3,34%	3469,09%
Cestovné	20 697	0,82%	7 828	0,27%	-62,18%
Náklady na reprezentáciu	2 634	0,10%	3 078	0,11%	16,84%
Ostatné služby	381 319	15,12%	531 115	18,29%	39,28%
Osobné náklady	486 702	19,30%	524 935	18,07%	7,86%
Dane a poplatky	3 637	0,14%	4 168	0,14%	14,59%
Ostatné prevádzkové náklady	15 501	0,61%	12 688	0,44%	-18,15%
Odpisy	702 577	27,86%	1 149 709	39,58%	63,64%
Náklady na finančnú činnosť	420 398	16,67%	352 817	12,15%	-16,08%
Splatná daň	966	0,04%	2 882	0,10%	198,47%



**Spotreba materiálu** v celkovej výške **116 508,24 €** predstavuje 4,01 % podiel z celkových nákladov. Spotrebu materiálu tvoria položky:

- spotreba materiálu (suroviny a obalový materiál)
- spotreba PHM
- kancelárske potreby, čistiace, hygienické a dezinfekčné prostriedky, spotrebný materiál pre laboratória, pracovné odevy, spotrebný materiál kuchyňa, spotrebný materiál pre výrobu, evidovaný drobný majetok od 50 - 1700 €.

**Spotreba energie** za sledované obdobie dosiahla výšku **101 560,64 €** a na celkových nákladoch sa podieľala 3,5 %. Celková spotreba energie v roku 2016 v porovnaní s rokom 2015 poklesla o 24,07 %. Dôvodom poklesu bola zmena zmluvných podmienok u dodávateľov plynu a elektrickej energie.

**Náklady na opravy a udržiavanie** boli čerpané vo výške **97 144,87 €** (3,34 % podiel z celkových nákladov). Nárast nákladov si vyžiadala celoročná prevádzka výroby produktu a zabezpečenie fungovania všetkých strojov a zariadení, používaných vo výrobnom procese a v laboratóriu.

**Náklady na ostatné služby** boli čerpané vo výške **531 114,54 €** (18,29 % podiel z celkových nákladov) a zahŕňajú náklady na prenájom výpočtovej techniky, motorových vozidiel, ekonomické, účtovné, právne služby, analýzy vzoriek, úprava zelene, školenia pracovníkov, servisné služby, validácie, kalibrácie, diaľničné poplatky, prekladateľské služby, poštovné, telekomunikačné služby, servis IT, služby zabezpečujúce prevádzkovanie nehnuteľností a ostatné služby.

**Osobné náklady** boli čerpané vo výške **524 934,78 €** (18,07 % podiel z celkových nákladov) a zahŕňajú mzdové náklady, zákonné sociálne poistenie, zákonné sociálne náklady, ochranné pracovné pomôcky a vstupné zdravotné prehliadky.

**Dane a poplatky** - vo výške **4 167,81 €** (0,14 % podiel z celkových nákladov). Zahŕňa položky - daň z motorových vozidiel, daň z nehnuteľnosti, súdne a správne poplatky, spotreba kolkov, miestne poplatky (za komunálny odpad) a ostatné dane a poplatky (daň z ubytovania).

**Ostatné prevádzkové náklady** - náklady boli čerpané vo výške **12 688,08 €** (0,44 % podiel z celkových nákladov). Ide o úroky z omeškania, odpis pohľadávky, poistenie majetku.

**Odpisy** za sledované obdobie dosiahli výšku **1 149 709 €** (39,58 % podiel z celkových nákladov).

**Náklady na finančnú činnosť** boli v roku 2016 čerpané vo výške **352 816,86 €** (12,15% z celkových nákladov). Náklady na finančnú činnosť tvoria úroky z poskytnutého úveru, bankové poplatky a kurzové straty.

## 5.4 Vývoj a štruktúra majetku spoločnosti a zdrojov krytia

Položka zo súvahy v €	31.12.2015	31.12.2016	štruktúra	2016/2015
			v %	% zmeny
<b>MAJETOK SPOLU</b>	<b>13 818 547</b>	<b>12 723 322</b>		<b>-7,93%</b>
<b>Neobežný majetok</b>	<b>13 265 205</b>	<b>12 170 245</b>	<b>95,65%</b>	<b>-8,25%</b>
Dlhodobý nehmotný majetok	0	0	0,00%	
Dlhodobý hmotný majetok	13 265 205	12 170 245	100,00%	-8,25%
Dlhodobý finančný majetok	0	0		
<b>Obežný majetok</b>	<b>551 730</b>	<b>550 768</b>	<b>4,33%</b>	<b>-0,17%</b>
Zásoby	250 657	366 090	66,47%	46,05%
Dlhodobé pohľadávky	0	0	0,00%	
Krátkodobé pohľadávky	145 004	51 330	9,32%	-64,60%
Finančné účty	156 069	133 348	24,21%	-14,56%
<b>Časové rozlíšenie</b>	<b>1 612</b>	<b>2 309</b>	<b>0,02%</b>	<b>43,24%</b>
<b>VLASTNÉ IMANIE A ZÁVAZKY</b>	<b>13 818 547</b>	<b>12 723 322</b>		<b>-7,93%</b>
<b>Vlastné imanie</b>	<b>22 498</b>	<b>1 552</b>	<b>0,01%</b>	<b>-93,10%</b>
Základné imanie	2 100 000	2 100 000	135309,28%	0,00%
Ostatné kapitálové fondy	2 626 485	4 466 485	287788,98%	70,06%
Zákonné rezervné fondy	4 979	4 979	320,81%	0,00%
Výsledok hospodárenia minulých rokov	-2 541 208	-4 708 966	-303412,76%	85,30%
Výsledok hospodárenia za účto. obd. po zdanení	-2 167 758	-1 860 946	-119906,31%	-14,15%
<b>Závazky</b>	<b>13 778 098</b>	<b>12 710 581</b>	<b>99,90%</b>	<b>-7,75%</b>
Bankové úvery	6 300 000	4 200 000	33,04%	-33,33%
Dlhodobé záväzky	7 322 179	8 298 394	65,29%	13,33%
Krátkodobé záväzky	139 627	196 431	1,55%	40,68%
Krátkodobé rezervy	16 292	15 756	0,38%	-3,29%
<b>Časové rozlíšenie</b>	<b>17 951</b>	<b>11 189</b>	<b>0,09%</b>	<b>-37,67%</b>

Z majetku tvorí **95,65 % neobežný majetok**, pričom dlhodobý hmotný majetok tvorí 100,00 % z neobežného majetku. Neobežný majetok medziročne poklesol o 7,93 % v dôsledku poklesu realizovaných investícií v roku 2016.

**Obežný majetok** tvorí **4,33 %** z celkového majetku, pričom zásoby tvoria 66,47 %, krátkodobé pohľadávky 9,32 % a finančné účty 24,21 % z obežného majetku.

**Časové rozlíšenie aktív** tvorí **0,02%**. Tvoria ho položky nákladov budúcich období

**Vlastné imanie** tvorí **0,01 % pasív**.

**Závazky spolu** predstavujú **99,90 % z pasív**. Zo záväzkov tvoria bankové úvery 33,04 %, dlhodobé záväzky 65,29 %, krátkodobé záväzky 1,55 % a krátkodobé rezervy 0,38 %.

**Časové rozlíšenie pasív** tvorí **0,09 % z pasív**. Ide o výdavky budúcich období.

### Závazky k 31.12.2016

ZÁVÄZKY (v €)	31.12. 2 015	Splatnosť :		31.12. 2 016	Splatnosť :	
		v lehote	po lehote		v lehote	po lehote
<b>Dodávateľské faktúry:</b>						
Dodávateľské faktúry	57 591	51 986	5 605	151 979	67 833	84 146
Nevyfakturované dodávky	42 193	42 193	-	624	624	-
<b>Závazky z obchodného styku</b>	<b>99 784</b>	<b>94 179</b>	<b>5 605</b>	<b>152 603</b>	<b>68 457</b>	<b>84 146</b>
Závazky voči zamestnancom	22 241	22 241	-	23 131	23 131	-
Závazky zo soc.zabezpečenia	13 924	13 924	-	14 829	14 829	-
Daňové záväzky	3 678	3 678	-	5 868	5 868	-
<b>Krátkodobé záväzky celkom</b>	<b>139 627</b>	<b>134 022</b>	<b>5 605</b>	<b>196 431</b>	<b>112 285</b>	<b>84 146</b>
<i>Bežné bankové úvery</i>	6 300 000	6 300 000	-	4 200 000	4 200 000	-
Dlhodobé záväzky z obchodného styku	0	0	-	0	-	-
Závazky zo sociálneho fondu	1 068	1 068	-	2 767	2 767	-
Dlhodobé záväzky ostatné	7 321 111	7 321 111	-	8 295 627	8 295 627	-
<b>Dlhodobé záväzky celkom</b>	<b>7 322 179</b>	<b>7 322 179</b>	<b>-</b>	<b>8 298 394</b>	<b>8 298 394</b>	<b>-</b>
Dlhodobé rezervy	0	0	-	0	0	-
Krátkodobé rezervy	16 292	16 292	-	15 756	15 756	-
<b>Rezervy celkom</b>	<b>16 292</b>	<b>16 292</b>	<b>-</b>	<b>15 756</b>	<b>15 756</b>	<b>-</b>
<b>SPOLU</b>	<b>13 778 098</b>	<b>13 772 493</b>	<b>5 605</b>	<b>12 710 581</b>	<b>12 626 435</b>	<b>84 146</b>

**Krátkodobé záväzky** tvoria 1,55 % z celkových záväzkov. Z krátkodobých záväzkov 77,69 % tvoria záväzky z obchodného styku, 11,78 % záväzky voči zamestnancom, 7,55 % záväzky zo sociálneho poistenia a 2,99 % daňový záväzok

K 31.12.2016 spoločnosť INSTITUTE EUROPHARM, s.r.o. **vykazuje po lehote splatnosti záväzky z obchodného styku** vo výške 84 146 €.

**Dlhodobé záväzky** tvoria 65,29 % z celkových záväzkov. Z dlhodobých záväzkov ostatných tvorí záväzok voči spoločníkom 8 295 627 € a záväzky zo sociálneho fondu 2 767 €.

**Krátkodobé rezervy** tvoria 100 % z celkových rezerv. Boli vytvorené na nevyčerpanú dovolenku.

### Pohľadávky k 31.12.2016

POHĽADÁVKY (v €)	31.12. 2 015	Splatnosť :		31.12. 2 016	Splatnosť :	
		v lehote	po lehote		v lehote	po lehote
Pohľadávky z obchodného styku	117 780	114 452	3 328	6 305	6 305	-
Daňové pohľadávky	27 224	27 224	-	45 025	45 025	-
<b>Krátkodobé pohľadávky spolu</b>	<b>145 004</b>	<b>141 676</b>	<b>3 328</b>	<b>51 330</b>	<b>51 330</b>	<b>0</b>
<b>Dlhodobé pohľadávky spolu</b>	<b>0</b>	<b>0</b>	<b>-</b>	<b>0</b>	<b>0</b>	<b>-</b>
<b>SPOLU</b>	<b>145 004</b>	<b>141 676</b>	<b>3 328</b>	<b>51 330</b>	<b>51 330</b>	<b>-</b>

**Krátkodobé pohľadávky** tvoria 100 % celkových pohľadávok. Z krátkodobých pohľadávok tvoria 12,28 % pohľadávky z obchodného styku a 87,72 % daňové pohľadávky.

**INSTITUTE EUROPHARM, s.r.o. neviduje žiadne dlhodobé pohľadávky.**

## 6. Informácia o ostatných údajoch v zmysle zákona č.431/2002 Z.z. o účtovníctve

- Spoločnosť nemá organizačnú zložku v zahraničí.
- Spoločnosť v roku 2016 nevykazovala náklady na činnosť v oblasti výskumu a vývoja.
- Po uzavretí účtovného obdobia k 31.12.2016 nenastali žiadne udalosti osobitného významu dotýkajúce sa účtovnej závierky za rok 2016.
- Rozsah a podmienky výkonu funkcie manažéra (riaditeľa spoločnosti, konateľa), ako iného výkonného orgánu vo vzťahu k spoločnosti sú upravené manažérskou zmluvou.
- Vysporiadanie straty spoločnosti za rok 2015 bolo schválené na zasadnutí riadneho valného zhromaždenia spoločnosti dňa 10.06.2016.
- INSTITUTE EUROPHARM, s.r.o. si v roku 2016 splnil všetky daňové a odvodové povinnosti k štátnemu rozpočtu a načas uhrádzal záväzky voči Sociálnej poisťovni a všetkým zdravotným poisťovňam.
- VZ spoločnosti INSTITUTE EUROPHARM, s.r.o., ktoré sa konalo 28.11.2016 prijalo uznesenie o schválení rozdelenia obchodných podielov spoločníkov spoločnosti, ktoré boli zapísané do obchodného registra s platnosťou od 13.12.2016:

Elli Kaplina	315 000 €
Valeriy Kaplin	304 500 €
Alexander Ladygin	241 500 €
Alexandra Ladygina	231 000 €
Tatiana Kaplina	294 000 €
Marina Kaplina	294 000 €
Veronika Ladygina	210 000 €
Anna Bystrova	210 000 €

## **7. Hlavné smery vývoja v roku 2017**

Pre rok 2017 bol spracovaný „Podnikateľský plán pre rok 2017“ so zámerom formulovať krátkodobé úlohy a ciele obchodnej spoločnosti INSTITUTE EUROPHARM, s.r.o. na obdobie roka 2017.

Najdôležitejšie ciele INSTITUTE EUROPHARM, s.r.o. v roku 2017 špecifikované v „Podnikateľskom pláne pre rok 2017“ kladú dôraz na:

### **7.1. Ciele INSTITUTE EUROPHARM, s.r.o. v roku 2017**

1. Zabezpečenie výrobného procesu substancie na báze sodnej soli deoxyribonukleovej kyseliny z mlieča lososovitých rýb
2. Zabezpečenie odbytu vyrobeného produktu
3. Zabezpečenie technickej a dokumentačnej prípravy na opakované získanie certifikátu Správnej výrobných praxe, ktoré potvrdzuje súlad s pravidlami a podmienkami pri výrobe substancie na báze sodnej soli kyseliny deoxyribonukleovej