

Výročná správa 2016

O výsledkoch hospodárenia spoločnosti s ručením obmedzeným za rok 2016
na valné zhromaždenie dňa 7.8.2017

sudon TRADE project s.r.o.

Účtovná závierka 2016

OBSAH

1. Základné údaje o spoločnosti a jej predmete podnikania
2. Pozvánka na riadne valné zhromaždenie
3. Príhovor konateľa spoločnosti
4. Informácie o vývoji a stave spoločnosti za rok 2016
 - 4.1. Analýza stavu majetku a jeho krytí
 - 4.2. Analýza finančnej situácie pomocou pomerových finančných ukazovateľov
5. Vplyv činnosti spoločnosti na zamestnanosť, ľudské zdroje
6. Najvýznamnejší odberatelia, dodávatelia, produkcia
7. Správa audítora o súlade výročnej správy so závierkou zostavenou k 31.12.2016
8. Návrh jediného spoločníka o schválení a rozdelení HV za rok 2016

Základné údaje spoločnosti

Identifikačné údaje

Obchodné meno:	sudop TRADE project s.r.o.
Sídlo:	Štefánikova 26,040 01 Košice
IČO:	46 870 261
DIČ:	2 023 640 410
Deň zápisu:	sobota, 27. október 2012

Vedenie spoločnosti, pobočky a predmet činnosti

Vedenie spoločnosti: v mieste svojho sídla **v Košiciach**

Predmet činnosti: vypracovanie dokumentácie a projektu jednoduchých stavieb, drob.stavieb a zmien týchto stavieb
výkon činnosti stavbyvedúceho
projektovanie elektrických zariadení
reklamné a marketingové služby
činnosť podnikateľských, organizačných a ekonomických poradcov
kúpa tovaru na účely jeho predaja konečnému spotrebiteľovi (maloobchod)
alebo iným prevádzkovateľom živnosti (veľkoobchod)
sprostredkovanie činnosti v oblasti obchodu
sprostredkovanie činnosti v oblasti služieb
príprava práce k realizácii stavieb
uskutočňovanie stavieb a ich zmien
faktoring a forfaiting
finančný leasing
sprostredkovateľská činnosť v oblasti výroby
geodetické a kartografické činnosti
vedenie účtovníctva
administratívna činnosť
prenájom nehnuteľností spojený s poskytovaním iných než základných služieb spojených s prenájomom
prenájom nehnuteľnosti
výkon činnosti stavebného dozoru s odborným zameraním Inžinierske stavby - dopravné stavby-
koľajová doprava
projektovanie inžinierskych stavieb
inžinierska činnosť

Štatutárny orgán

Konatelia: Jozef Marcin
Hutnícka 1672/8
040 01 Košice

Spoločníci

BJMC družstvo
Štefánikova 26
040 01 Košice

Základné imanie

Výška zákl. imania: **5 000 EUR**

Základné imanie je tvorené vkladom spoločníka:
BJMC družstvo 5 000 EUR

Rozdelenie zisku Na základe valného zhromaždenia zo dňa 07.08.2017

Dosiahnutý hospodársky výsledok zisk 1.439.127,32€

Valné zhromaždenie na svojom zasadnutí dňa 07.08.2017 schválilo návrh na rozdelenie zisku nasledovne :

Návrh na rozdelenie zisku za rok 2016:

Rozdelenie zisku jednému spoločníkovi 1.000.000,- €

Zúčtovať na nerozdelený zisk minulých rokov 439.127,32 €

Podniky v skupine

Spoločnosť nie je súčasťou podniku v skupine

Iné skutočnosti

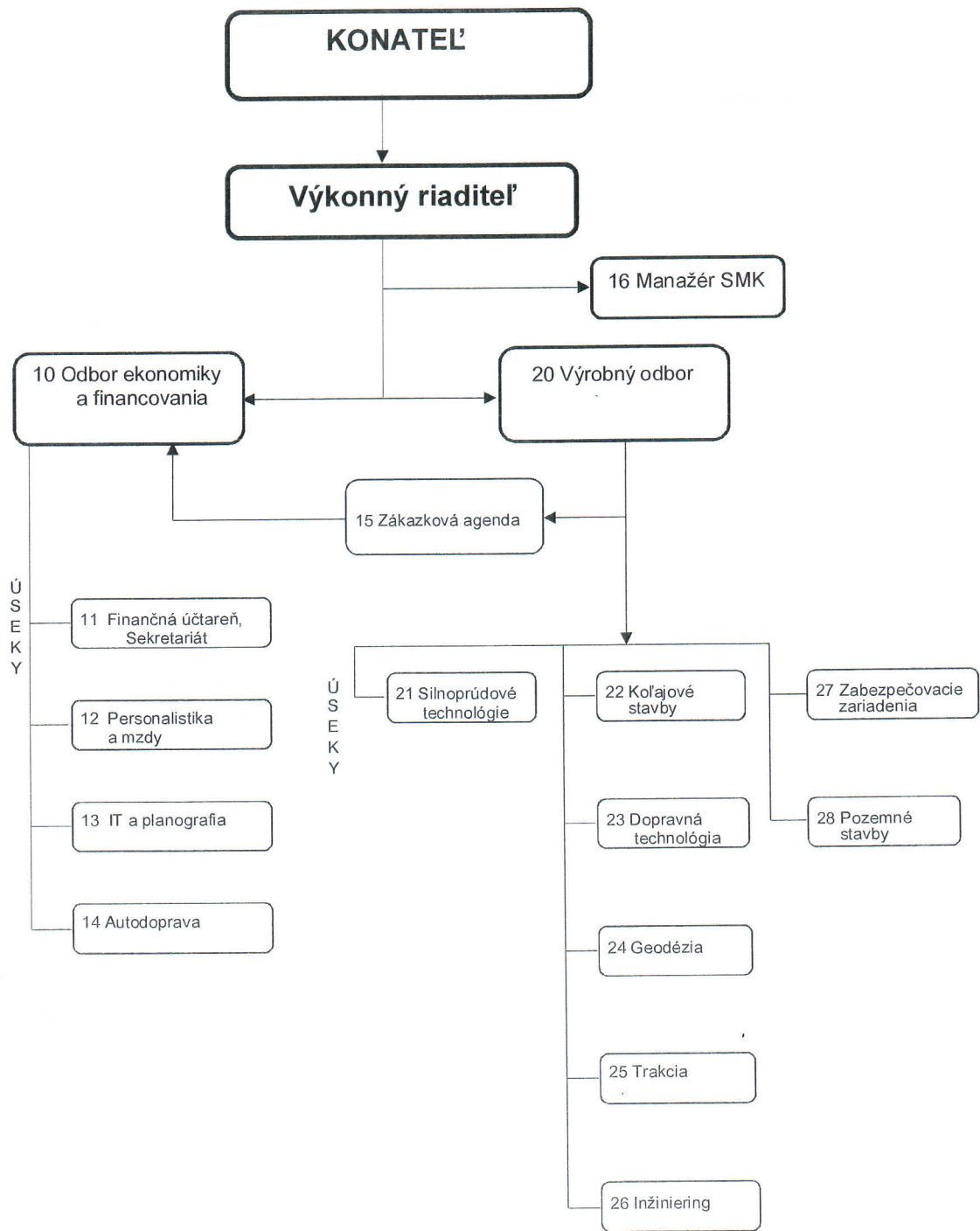
po skončení účtovného obdobia, za ktoré sa vyhotovuje výročná správa, došlo k zmene konateľa spoločnosti.

Dňa 7.4.2017 sa stal jediným spoločníkom konateľom spoločnosti JOZEF MARCIN.

Spoločnosť má 100% obchodný podiel spoločnosti sudop TRADE AZ MMC so sídlom v zahraničí.

v spoločnosť nevykonáva činnosť v oblasti výskumu a vývoja

v spoločnosť nenadobudla vlastné akcie, dočasné listy, obchodné podiely a akcie, dočasné listy a obchodné



POZVÁNKA NA VALNÉ ZHROMAŽDENIE

Konateľ spoločnosti sudop TRADE project s.r.o., so sídlom : Štefánikova 26, Košice
zvoláva

VALNÉ ZHROMAŽDENIE

na deň 7. augusta 2017 o 10.00 hod.
v zasadacej miestnosti v priestoroch sídla spoločnosti,
na Štefánikovej č. 26, Košice

Program:

1. Otvorenie
2. Prejednanie a schválenie účtovnej závierky za rok 2016
3. Prejednanie a schválenie vyplatenia nerozdeleného zisku spoločnosti za rok 2016
4. Záver



Marcin Jozef
konateľ spoločnosti

Príhovor konateľa spoločnosti

Vážení obdobní priatelia, dámy a páni,
Spoločnosť sudop TRADE project s.r.o. v roku 2016 pokračovala v realizácii svojej základnej stratégie, ktorou je poskytovanie čo najkvalitnejších služieb v oblasti rekonštrukcií železničných tratí na území Slovenskej republiky a v zahraničí. Naša spoločnosť si počas svojej existencie vybudovala stabilnú pozíciu na trhu, posilnenú dôverou obchodných partnerov. Rovnako, ako počas predchádzajúcich rokov, aj v roku 2016 sme rozvíjali dobré vzťahy s obchodnými partnermi a posilňovali spoluprácu.

Rok 2016 bol pre našu spoločnosť významný nielen z hľadiska stabilizácie nášho postavenia na trhu, ale aj z pohľadu rozvoja našej spoločnosti a nadviazaní nových partnerstiev s obchodnými partnermi na Slovensku a v zahraničí. Okrem projektovania v železničnej doprave na území Azerbajdžanu, sme sa zamerali na poskytovanie komplexných služieb v oblasti prenájmu dlhodobého majetku, konkrétne Helikoptéry BELL 407 GX, ktorú naša spoločnosť zakúpila v auguste 2016.

V roku 2016 sa nám podarilo úspešne ukončiť niekoľko zákaziek, týkajúcich sa rekonštrukcie železničnej trate na území Azerbajdžanu. Pri tejto činnosti sme sa podieľali na projektovaní, ako aj na technickej podpore projektantov, príprave noriem a štandardov a v neposlednom rade aj na porealizačnom zameraní.

Našu spoločnosť je potrebné rozvíjať. Rozvoj potenciálu treba podporiť neutíchajúcou snahou a motiváciou nás, kolegov, aby sme sa púšťali do nových rozvojových projektov a umožnili tak napredovanie našej spoločnosti a posilnenie jej postavenia na trhu. Rok 2017 bude pre nás výzvou, budeme sa snažiť získať nové zákazky, ktoré nám umožnia expanziu a rozvoj nášho potenciálu. Vážení obchodní partneri, zákazníci, priatelia, drahí zamestnanci. Záverom môjho príhovoru sa Vám chcem poďakovať za úsilie a pracovné nasadenie, ktoré pomohlo rozvíjať činnosti našej spoločnosti, ako i za pozitívnu pracovnú atmosféru, ktorá scelila náš kolektív.

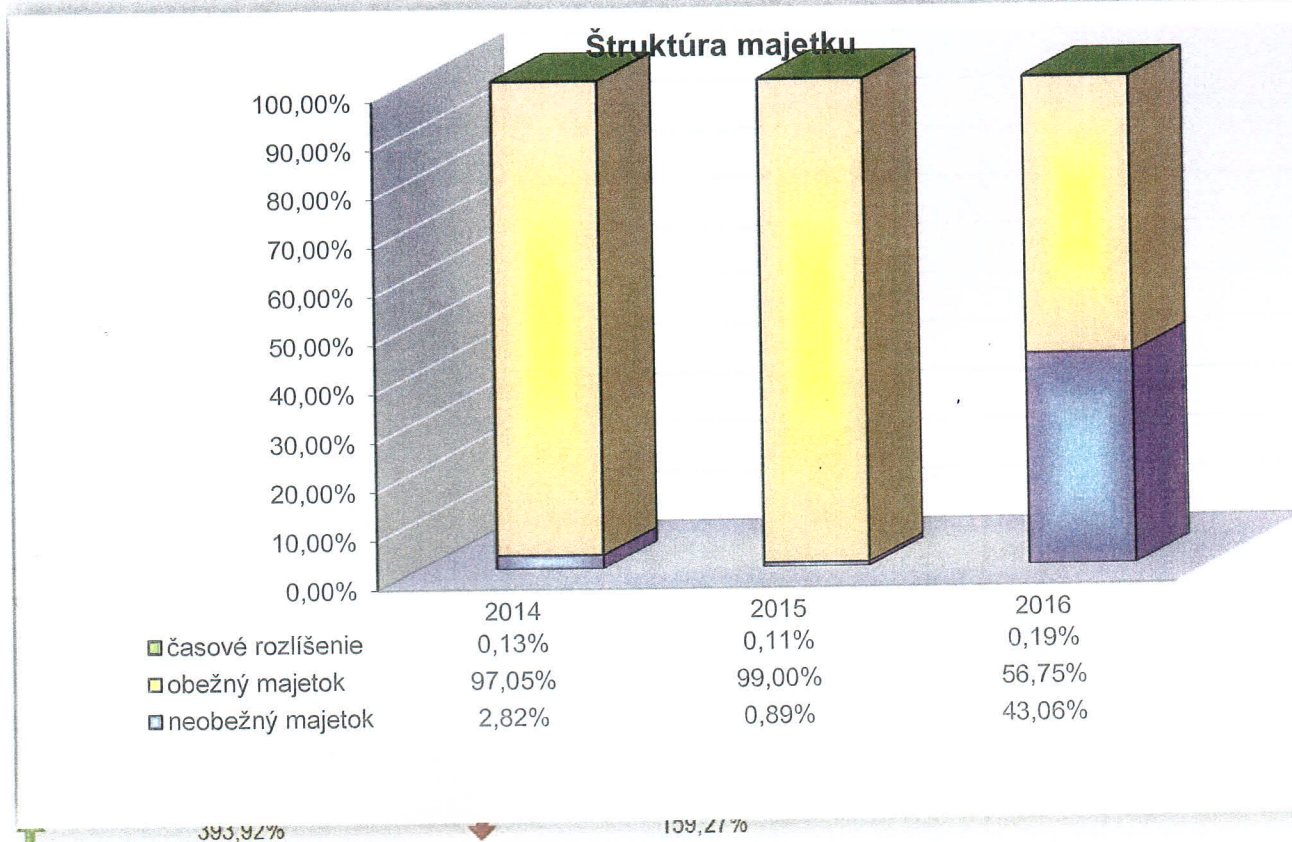


Jozef Marcin
konateľ spoločnosti

Majetková situácia v EUR

Majetok spoločnosti zaznamenal v porovnaní s rokom 2016 pokles o 10,26%. Viac ako 76,94% z celkového majetku predstavuje dlhodobý hmotný majetok, konkrétne debnenie v nájomnom parku, ktoré zabezpečuje najväčšiu časť tržieb spoločnosti. Podiel krátkodobých pohľadávok z celkového majetku číni 17,49 % a podiel zásob predstavuje 3,87 %.

	31.12.2016		31.12.2015		31.12.2014	
Majetok						
B. Neobežný majetok celkom	2 951 341	43,06%	12 326	0,89%	15 077	2,82%
I. Dlhodobý nehmotný majetok	0	0,00%	0	0,00%	0	0,00%
II. Dlhodobý hmotný majetok	2 945 298	99,80%	6 283	50,97%	9 034	59,92%
III. Dlhodobý finančný majetok	6 043	0,20%	6 043	49,03%	6 043	40,08%
C. Obežný majetok celkom	3 889 512	56,75%	1 373 775	99,00%	519 410	97,05%
I. Zásoby	41 706	1,07%	53 592	3,90%	176	0,03%
II. Dlhodobé pohľadávky	938 274	24,12%	146 257	10,65%	183 800	35,39%
III. Krátkodobé pohľadávky	2 681 927	68,95%	1 124 924	81,89%	309 204	59,53%
IV. Finančné účty	227 605	5,85%	49 002	3,57%	26 230	5,05%
V. Krátkodobý finančný majetok	0	0,00%	0	0,00%	0	0,00%
D. Časové rozlíšenie celkom	12 805	0,19%	1 495	0,11%	706	0,13%
Spolu majetok	6 853 658	100,00%	1 387 596	100,00%	535 193	100,00%



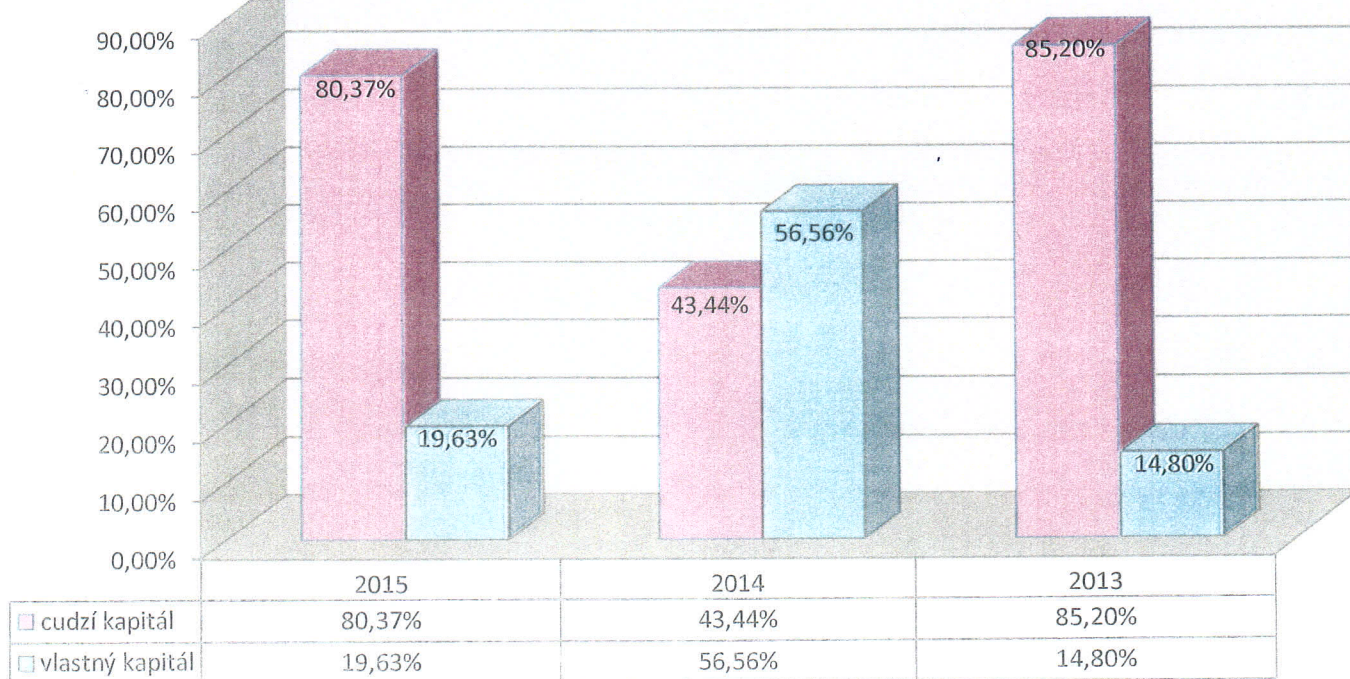
Majetok	31.12.2016	31.12.2015	2015-2014	31.12.2014	2014-2013
B. Neobežný majetok celkom	2 951 341	12 326	2 939 015	15 077	-2 751
I. Dlhodobý nehmotný majetok	0	0	0	0	0
II. Dlhodobý hmotný majetok	2 945 298	6 283	2 939 015	9 034	-2 751
III. Dlhodobý finančný majetok	6 043	6 043	0	6 043	0
C. Obežný majetok celkom	3 889 512	1 373 775	2 515 737	519 410	854 365
I. Zásoby	41 706	53 592	-11 886	176	53 416
II. Dlhodobé pohľadávky	938 274	146 257	792 017	183 800	-37 543
III. Krátkodobé pohľadávky	2 681 927	1 124 924	1 557 003	309 204	815 720
IV. Finančné účty	227 605	49 002	178 603	26 230	22 772
V. Krátkodobý finančný majetok	0	0	0	0	0
D. Časové rozlíšenie celkom	12 805	1 495	11 310	706	789
Spolu majetok	6 853 658	1 387 596	5 466 062	535 193	852 403

Vlastné imanie a záväzky

V roku 2016 zaznamenala spoločnosť sudop TRADE project s.r.o. nárast hodnoty vlastného imania. Spoločnosť zaznamenala ešte v roku 2012 vôbec po prvýkrát stratu, ale od roka 2014 už opäť vykazuje zisk. Výsledok hospodárenia je vyšší, ako v predošlom roku, čo bolo spôsobené expedovaním väčšieho množstva projektovej dokumentácie na stavbe "Generálna oprava dvojkolajnej železničnej trate v dĺžke 1006 km na trase Baku-Bjojuk Kesik, Azerbajdžanská republika". Projektové práce plánovanej etapy boli plánované do polovice roku 2017. Najväčší rozsah projekčných prác bol realizovaný práve v roku 2016.

	31.12.2016		31.12.2015		31.12.2014	
A. Vlastné imanie spolu	1 345 189	19,63%	784 891	56,56%	79 213	14,80%
I. Základné imanie	5 000	0,37%	5 000	0,37%	5 000	0,37%
II. Kapitálové fondy	1 000	0,07%	500	0,04%	0	0,00%
III. Fondy zo zisku	0	0,00%	0	0,00%	0	0,00%
IV. Výsledok hospodárenia minulých rokov	53 853	4,00%	519 724	38,64%	16 074	1,19%
V. Výsledok hospodárenia za účtovné obdobie	1 285 336	95,55%	259 667	19,30%	58 139	4,32%
B. Záväzky spolu	5 508 469	80,37%	602 705	43,44%	455 980	85,20%
I. Rezervy	17 165	0,31%	9 757	0,18%	7 037	0,13%
II. Dlhodobé záväzky	1 331 954	24,18%	501 540	9,10%	275 016	4,99%
III. Krátkodobé záväzky	2 261 338	41,05%	91 408	1,66%	103 927	1,89%
IV. Bankové úvery a výpomoci	1 898 012	34,46%	0	0,00%	70 000	1,27%
V. Časové rozlíšenie	0	0,00%	0	0,00%	0	0,00%
Vlastné imanie a záväzky celkom	6 853 658	100,00%	1 387 596	100,00%	535 193	100,00%

Štruktúra kapitálu



	31.12.2016	31.12.2015	2015-2014	31.12.2014	2014-2013
A. Vlastné imanie spolu	1 345 189	784 891	560 298	79 213	705 678
I. Základné imanie	5 000	5 000	0	5 000	0
II. Kapitálové fondy	1 000	500	500	0	500
III. Fondy zo zisku	0	0	0	0	0
IV. Výsledok hospodárenia minulých rokov	53 853	519 724	-465 871	16 074	503 650
V. Výsledok hospodárenia za účtovné obdobie	1 285 336	259 667	1 025 669	58 139	201 528
B. Záväzky spolu	5 508 469	602 705	4 905 764	455 980	146 725
I. Rezervy	17 165	9 757	7 408	7 037	2 720
II. Dlhodobé záväzky	1 331 954	501 540	830 414	275 016	226 524
III. Krátkodobé záväzky	2 261 338	91 408	2 169 930	103 927	-12 519
IV. Bankové úvery a výpomoci	1 898 012	0	1 898 012	70 000	-70 000
V. Časové rozlíšenie	0	0	0	0	0
Vlastné imanie a záväzky celkom	↑ 6 853 658	↓ 1 387 596	5 466 062 ↓	535 193	852 403

Výnosová situácia v EUR

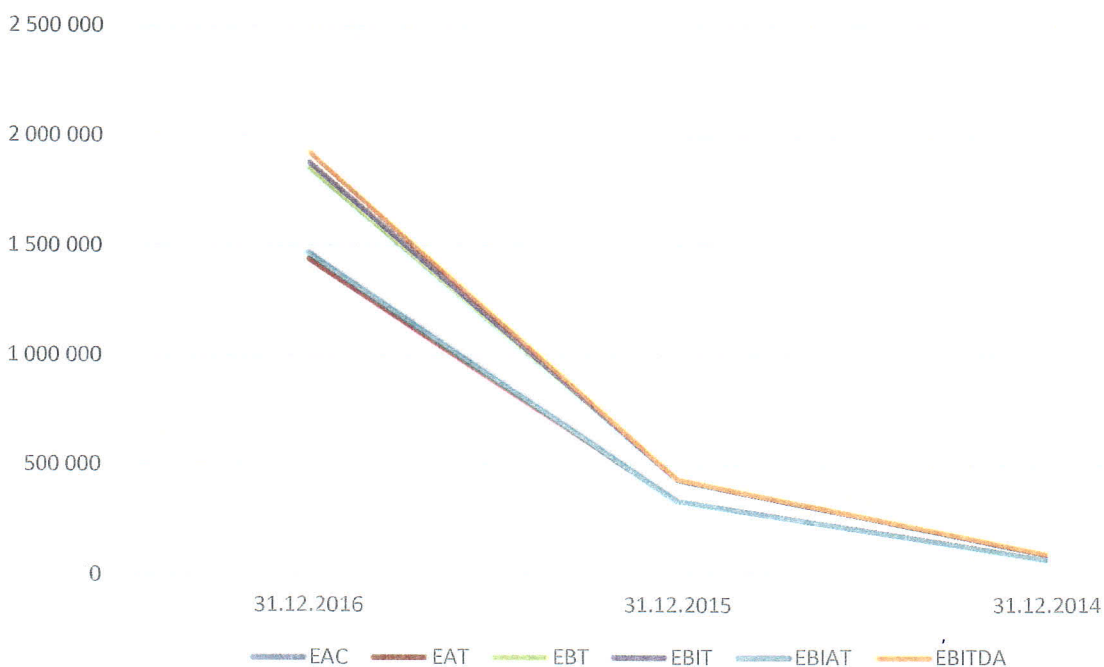
spoločnosť sudop TRADE project s.r.o. dosiahla v roku 2016 výsledok hospodárenia po zdanení vo výške 1.439.127,-EUR

	31.12.2016		31.12.2015		31.12.2014	
Tržby z predaja tovaru	0	0,00%	0	0,00%	0	0,00%
Tržby z predaja vlastných výrobkov	0	0,00%	0	0,00%	0	0,00%
Tržby z predaja služieb	5 669 578	99,00%	2 119 397	98,27%	1 945 542	98,98%
Zmena stavu vnútroorganizačných zásob	4 298	0,08%	37 299	1,73%	0	0,00%
Aktivácia	0	0,00%	0	0,00%	0	0,00%
Tržby z predaja dlhodobého majetku a materiží	17 025	0,30%	0	0,00%	16 850	0,86%
Ostatné výnosy z hospodárskej činnosti	36 000	0,63%	10	0,00%	3 163	0,16%
* Výnosy z hospodárskej činnosti spolu	↑ 5 726 901		↓ 2 156 706		↓ 1 965 555	
Náklady vynaložené na obstaranie predaného tovaru	0	0,00%	0	0,00%	0	0,00%
Spotreba materiálu, energie a ostatných neskl	13 315	0,35%	14 462	0,83%	11 387	0,61%
Opravné položky k zásobám	0	0,00%	0	0,00%	0	0,00%
Služby	3 544 740	92,35%	1 447 132	83,42%	1 377 160	73,44%
Osobné náklady	216 611	5,64%	269 812	15,55%	468 050	24,96%
Dane a poplatky	1 395	0,04%	524	0,03%	474	0,03%
Odpisy a opravné položky k dlhodobého nehmotného majetku a dlhodobému hmotnému majetku	44 271	1,15%	2 751	0,16%	3 873	0,21%
Zostatková cena predaného dlhodobého majetku a predaného materiálu	16 170	0,42%	0	0,00%	14 290	0,76%
Opravné položky k pohľadávkam	0	0,00%	0	0,00%	0	0,00%
Ostatné náklady na hospodársku činnosť	1 667	0,04%	4	0,00%	44	0,00%
* Náklady na hospodársku činnosť spolu	↑ 3 838 169		↓ 1 734 685		↓ 1 875 278	
* Výsledok hospodárenia z hospodárskej činnosti	↑ 1 888 732	↑ 1,5	↓ 422 021	↓ 1,2	↓ 90 277	↓ 1,0
Výnosy z finančnej činnosti	16 380		9 993		4 437	
Náklady na finančnú činnosť	53 288		1 138		1 796	
* Výsledok hospodárenia z finančnej činnosti	↓ -36 908	↑	↑ 8 855	↑	↑ 2 641	
Daň z príjmov z bežnej činnosti	412 697		96 247		21 473	
Výsledok hospodárenia za účtovné obdobie pred zdanením	↑ 1 851 824		↓ 430 876		↓ 92 918	
Výsledok hospodárenia za účtovné obdobie po zdanení (v/-) (r. 56 - r. 57 - r. 60)	↑ 1 439 127		↓ 334 629		↓ 71 445	

Bilancia hospodárskeho výsledku v EUR

	31.12.2016	31.12.2015	31.12.2014
Zisk pred zdanením, úrokmi a odpismi (Earnings before interest, taxes, depreciation and amortization charges) EBITDA	↑ 1 923 506,00	↓ 433 648,00	↓ 96 818,00
Zisk pred zdanením a úrokmi (Earnings before interest and taxes,) EBIT	↑ 1 879 235,00	↓ 430 897,00	↓ 92 945,00
Zisk pred úrokmi po zdanení.(Earnings Before Interest After Taxes) EBIAT	↑ 1 466 538,00	↓ 334 650,00	↓ 71 472,00
Čistý zisk k rozdelení akcionárom vlastniacich kmeňové akcie (Earning available for common	↑ 1 439 127,00	↓ 334 629,00	↓ 71 445,00
Zisk pred zdanením (Earnings before tax) EBT	↑ 1 851 824,00	↓ 430 876,00	↓ 92 918,00
Čistý zisk (Earnings after tax) EAT	↑ 1 439 127,00	↓ 334 629,00	↓ 71 445,00

Rozklad hospodárskeho výsledku



Ukazovatele

	31.12.2016	31.12.2015	31.12.2014
Ukazovatele likvidity			
Pohotová likvidita (OKAMŽITÁ LIKVIDITA) (finančné účty / krátkodobé záväzky + finančné výpomoc + bežné bankové úvery)	↓ 0,101 ↑	0,536 ↓	0,15
Bežná likvidita (krátkodobý majetok - zásoby / krátkodobé záväzky + finančné výpomoc + bežné bankové úvery)	↓ 1,287 ↑	12,843 ↓	1,92
Celková likvidita (krátkodobý majetok/ krátkodobé záväzky + finančné výpomoc + bežné bankové úvery)	↓ 1,305 ↑	13,429 ↓	1,93
Ukazovatele rentability			
Rentabilita celkového kapitálu (Return on Investment - ROI) (EBIT - Zisk pred odpočítaním úrokov a daní / celkový kapitál)	▲ 27,42% ▲	31,05% ▼	17,37%
Rentabilita vlastného kapitálu (Return on Equity - ROE) (EAT - čistý príjem (zisk po zdanení)/ vlastný kapitál)	▲ 106,98% ▼	42,63% ▲	90,19%
Rentabilita tržieb (Return on Sales - ROS) EAT - čistý príjem (zisk po zdanení) / tržby *100	▲ 25,31% ▬	15,79% ▼	3,64%
Ukazovatele aktivity			
Doba obratu zásob (Days in Inventory) (zásoby / tržby / n)	→ 3 ↑	5 ↓	
Doba obratu (inkasa) pohľadávok (%) (pohľadávky z obchodného styku / tržby / n)	↑ 93 ↓	45 ↓	4
Obrátka zásob (Inventory Turnover) (-) (tržby / zásoby)	↓ 153 ↓	79 ↑	11 15
Ukazovatele zadlženosti			
Koeficient samofinčovania (%) (vlastné imanie / Aktíva * 100)	▼ 19,63% ▲	56,56% ▼	14,80
Celková zadlženosť - veriteľské riziko (%)	▲ 80,37% ▼	43,44% ▲	85,20

(celkové závazky (cudzí kapitál) / celkové aktíva
(celkový kapitál) *100)

Stupeň finančnej samostatnosti podniku (-) ▾ 0,24 ▲ 1,30 ▾ 0,17
(vlastné imanie (vlastný kapitál) / cudzí kapitál)

Úverová zadlženosť (%) ▲ 27,69% ▾ 0,00% ▬ 13,08%
(krátkodobé finančné výpomoci a bankové úvery
celkom / celkový kapitál)

ZMOD - Modifikácia Altmanovho modelu na podmienky českých a
slovenských podnikov

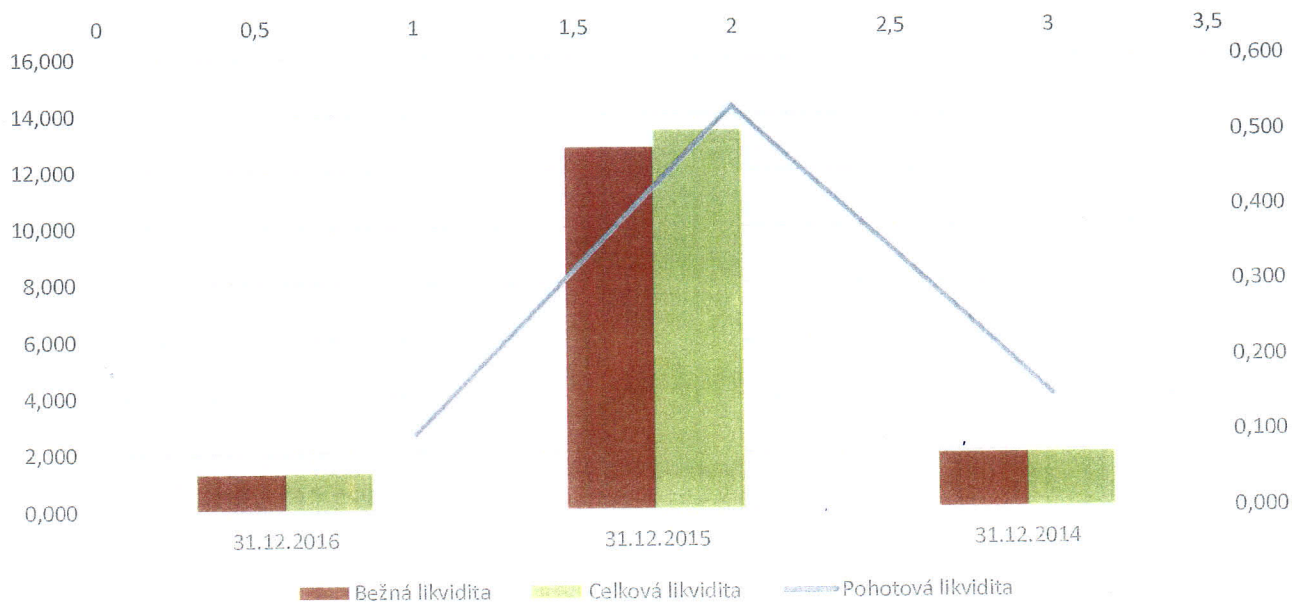
▾ 1,725 ▲ 4,010 ▲ 4,583

(ZMOD = 1,2 x1 + 1,4 x2 + 3,3 x3 + 0,6 x4 + 1,0 x5 + 1,0 x6)

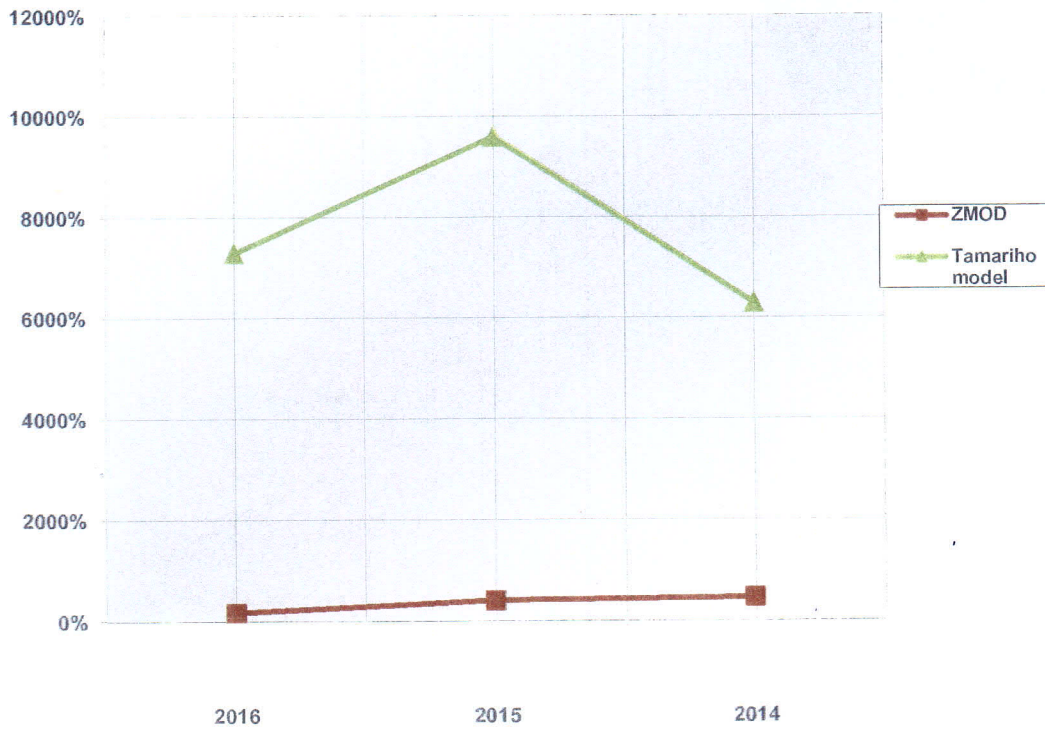
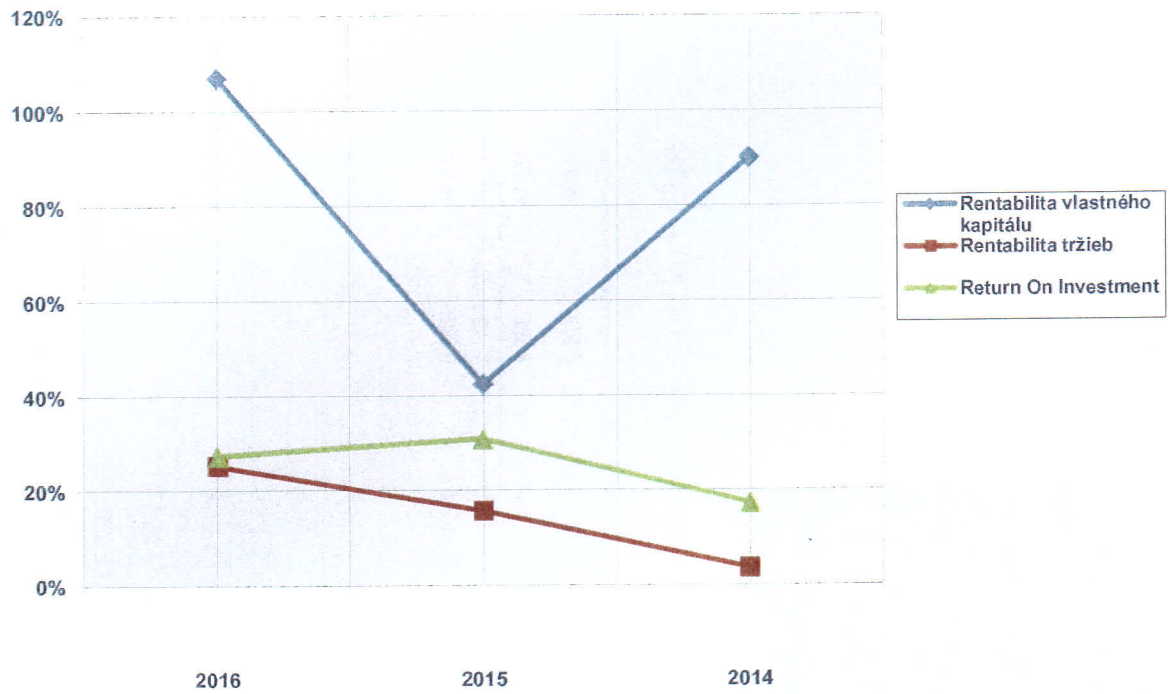
Tamariho model

▾ 73 ▲ 96 ▾ 63

Ukazovatele likvidity




V roku 2016 nastala **markantná zmena** v rentabilite tržieb oproti roku 2015. Zvýšila sa o 181,40%.
Príčinou je oživenie podnikateľskej činnosti v oblasti projektovania v železničnej doprave.




	Stav 1.1.2016	Prírastky	Úbytky	Preúčtovania	Stav 31.12.2015	Opravy, opravné položky	Účtovná hodnota 31.12.2016	Účtovná hodnota 31.12.2016	Odpisy	2016
I. Dlhodobý nehmotný majetok										
1. Softvér	0	0	0	0	0	0	0	0	0	0
2. Oceniteľné práva	0	0	0	0	0	0	0	0	0	0
II. Dlhodobý hmotný majetok										
1. Pozemky	0	0	0	0	0	0	0	0	0	0
2. Stavby	0	0	0	0	0	0	0	0	0	0
3. Samostatné hnutelné veci a súbory hnutelných vecí	0	0	0	0	0	0	0	0	0	0
4. Obstarávaný dlhodobý hmotný majetok	2 994 520	0	0	0	2 994 520	49 222	2 945 298	6 283	44 271	0
Celkový súčet	2 994 520	0	0	0	2 994 520	49 222	2 945 298	6 283	44 271	0
	▲				▲	▲	▲	▲	▲	▲

Účtovná hodnota dlhodobého majetku v EUR

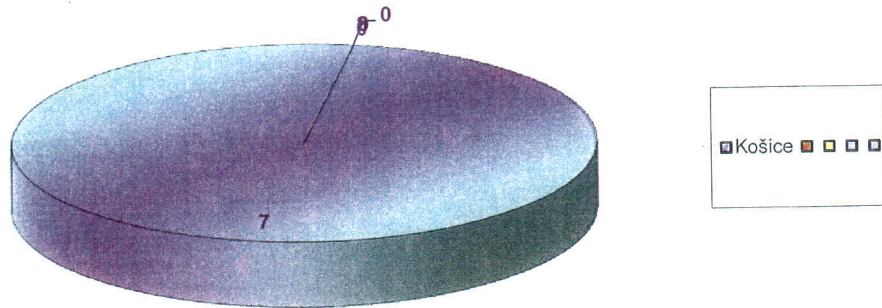


Ľudské zdroje

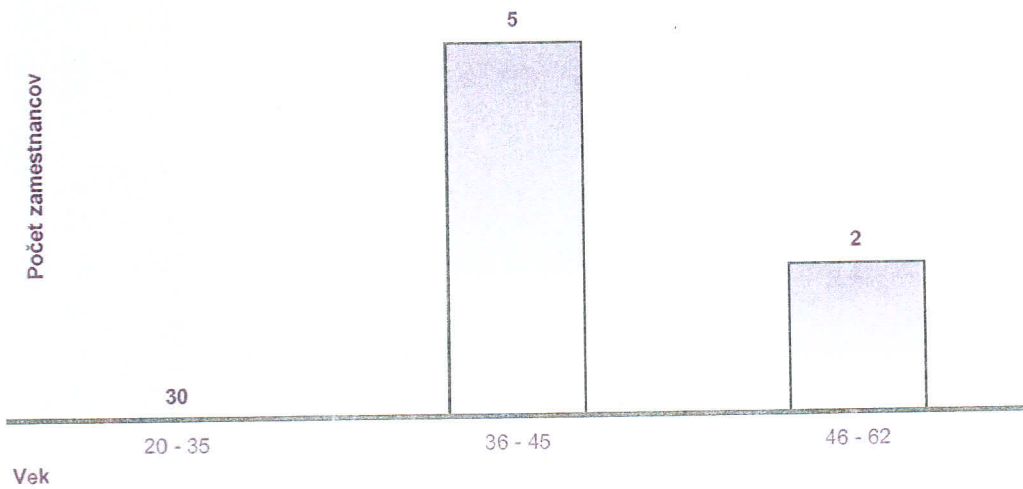
Spoločnosť ku koncu roka 2016 zamestnávala 7 zamestnancov.



Zamestnanci podľa pobočiek



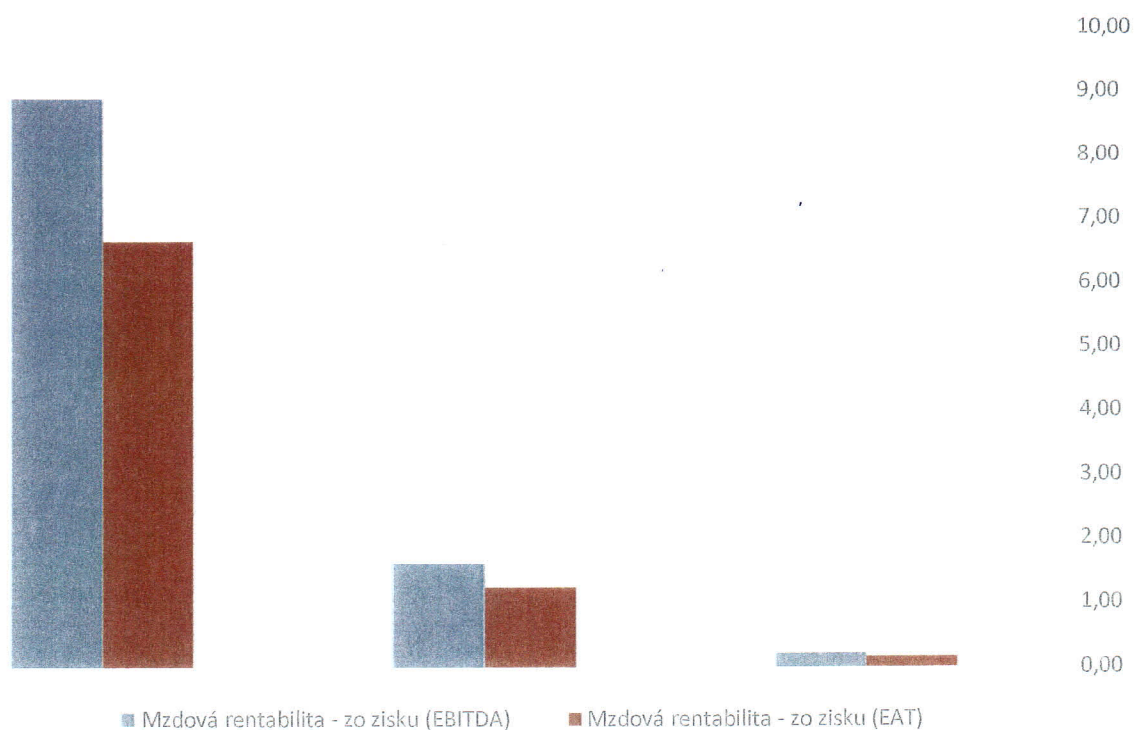
vekova struktura zamestnancov



Produktivita práce

Produktivita práce (FO) (z tržieb)	67 697,65	25 230,92	16 353,27
Produktivita práce (PO) (z tržieb)	7 290,52	2 759,63	2 209,90
Priemerný mesačný zárobok zamestnanca	277,71	351,32	527,08
Mzdová produktivita - z tržieb	26,25	7,86	4,19
Mzdová rentabilita - zo zisku (EBITDA)	8,88	1,61	0,21
Mzdová rentabilita - zo zisku (EAT)	6,64	1,24	0,15
Podiel zisku na zamestnanca (EBITDA)	2 466,03	564,65	109,03
Podiel zisku na zamestnanca (EAT)	1 845,03	435,71	80,46
Produktivita práce z pridanej hodnoty - hodinová	15,96	47,89	27,25
Produktivita práce z pridanej hodnoty - denná	127,65	383,10	218,02
Produktivita práce z pridanej hodnoty - ročná / 1 F.Č	302 260,14	99 300,29	55 699,50
Produktivita práce z pridanej hodnoty - ročná / 1 P.Č	32 551,09	10 860,97	7 526,96
Priemerná dĺžka dňa v hodinách	8	8	8
Produktivita práce (z výnosov)	▲ 7363,181	▼ 2821,223	▼ 2218,459

Mzdová rentabilita - zo zisku



Najvýznamnejší dodávatelia

MIRAGE PLUS s.r.o.

RUBIN Invest a.s.

Elproj s.r.o.

Najvýznamnější odberatelia

Najvýznamnejší odberatelia v spoločnosti :

M Steel Projects a.s.

MSPProjects International s.r.o.

Tech-MONT Helicopter company, s.r.o.

Najvýznamnejšou zákazkou

Najvýznamnejšou zákazkou v roku 2016 z pohľadu príjmov bola " , Azerbajdžanská republika"
dokumentácia obnovy výhybiek a železničných tratí" na projekte: "Generálna oprava
dvojkolajnej železničnej trate v dĺžke 1006 km na trase Baku-Bjojuk Kesik,
, Azerbajdžanská republika"

Najvýznamnejšie produkty/služby

v rámci zákazky v Azerbajdžanskej republike ide o služby:
organizácia technického dozoru, riadenie, IČ
technická podpora projektanta
porealizačné zamerania
technická podpora pre výkon stavebného dozoru
príprava noriem a štandardov

Návrh na rozdelenie HV za rok 2016
Predkladá jediný spoločník BJMC družstvo

Obchodné meno: sudop TRADE project s.r.o.
Sídlo: Štefánikova 26, 040 01 Košice
IČO: 46 870 261
Zapísaná: v Obchodnom registri Okresného súdu Košice I., odd.:Sro,
vložka č. 30869/V

Jediný spoločník BJMC družstvo v zastúpení Jozef Marcin – predseda, predkladá tento návrh
na rozdelenie hospodárskeho výsledku za rok 2016

1. Vyčleniť na doplnenie rezervného fondu spoločnosti čiastku **500,- EUR** t.j. 10% do výšky základného imania spoločnosti.
2. Vyplatenie časti zisku spoločnosti za rok 2016 zo zostatku hospodárskeho výsledku zníženého o príspevok do rezervného fondu a to vo výške **1.000.000,- EUR** jedinému spoločníkovi s tým, že termín splatnosti bude najneskôr do 31.12.2017.
3. Zostatok zisku t.j. **438.627,32 EUR** bude evidovaný ako nerozdelený zisk minulých rokov.



BJMC družstvo
Jozef Marcin