

ILJIN SLOVAKIA, s.r.o.



VÝROČNÁ SPRÁVA 2016



ILJIN SLOVAKIA, s.r.o.

DODATOK SPRÁVY NEZÁVISLÉHO AUDÍTORA K VÝROČNEJ SPRÁVE v zmysle § 27 odsek 6 zákona č. 423/2015 Z. z.

Spoločníkom a konateľovi spoločnosti ILJIN SLOVAKIA, s.r.o.:

- I. Overili sme účtovnú závierku spoločnosti ILJIN SLOVAKIA, s.r.o. (ďalej len „spoločnosť“) k 31. decembru 2016 uvedenú v prílohe, ku ktorej sme dňa 28. marca 2017 vydali správu nezávislého audítora z auditu účtovnej závierky v nasledujúcom znení:

SPRÁVA Z AUDITU ÚČTOVNEJ ZÁVIERKY

Názor

Uskutočnili sme audit účtovnej závierky spoločnosti ILJIN SLOVAKIA, s.r.o. (ďalej len „spoločnosť“), ktorá zahŕňa súvahu k 31. decembru 2016, výkaz ziskov a strát za rok, ktorý sa skončil k uvedenému dátumu, a poznámky, ktoré obsahujú súhrn významných účtovných zásad a účtovných metód.

Podľa nášho názoru, priložená účtovná závierka poskytuje pravdivý a verný obraz finančnej situácie spoločnosti k 31. decembru 2016 a výsledky jej hospodárenia za rok, ktorý sa skončil k uvedenému dátumu, v súlade so zákonom č. 431/2002 Z. z. o účtovníctve v znení neskorších predpisov (ďalej len „zákon o účtovníctve“).

Základ pre názor

Audit sme uskutočnili v súlade s Medzinárodnými audítorskými štandardmi. Naša zodpovednosť podľa týchto štandardov sa bližšie uvádza v odseku *Zodpovednosť audítora za audit účtovnej závierky*. Od spoločnosti sme nezávislí podľa ustanovení zákona č. 423/2015 Z. z. o štatutárnom audite a o zmene a doplnení zákona č. 431/2002 Z. z. o účtovníctve v znení neskorších predpisov (ďalej len „zákon o štatutárnom audite“) týkajúcich sa etiky vrátane Etického kódexu audítora, ktoré sú relevantné pre náš audit účtovnej závierky, a splnili sme aj ostatné požiadavky týchto ustanovení týkajúcich sa etiky. Sme presvedčení, že získané audítorské dôkazy poskytujú dostatočný a vhodný základ pre náš názor.

Zodpovednosť štatutárneho orgánu za účtovnú závierku

Štatutárny orgán spoločnosti zodpovedá za zostavenie účtovnej závierky tak, aby poskytovala pravdivý a verný obraz v súlade so zákonom o účtovníctve, a za interné kontroly, ktoré štatutárny orgán spoločnosti považuje za potrebné pre zostavenie účtovnej závierky, aby neobsahovala významné nesprávnosti, či už v dôsledku podvodu alebo chyby.

Pri zostavovaní účtovnej závierky štatutárny orgán zodpovedá za zhodnotenie schopnosti spoločnosti nepretržite pokračovať vo svojej činnosti, za opísanie skutočností týkajúcich sa nepretržitého pokračovania v činnosti, ak je to potrebné, a za použitie predpokladu nepretržitého pokračovania v činnosti v účtovníctve, ibaže by mal v úmysle spoločnosť zlikvidovať alebo ukončiť jej činnosť, alebo by nemal inú reálnu možnosť než tak urobiť.

Zodpovednosť audítora za audit účtovnej závierky

Našou zodpovednosťou je získať primerané uistenie, či účtovná závierka ako celok neobsahuje významné nesprávnosti, či už v dôsledku podvodu alebo chyby, a vydať správu audítora, ktorá obsahuje názor audítora. Primerané uistenie predstavuje vysoký stupeň uistenia, ale nie záruku, že audit vykonaný podľa Medzinárodných audítorských štandardov vždy odhalí prípadnú významnú nesprávnosť. Nesprávnosti môžu vzniknúť v dôsledku podvodu alebo chyby a považujú sa za významné, ak by bolo opodstatnené očakávať, že jednotlivito alebo v súhrne ovplyvnia ekonomické rozhodnutia používateľov, ktoré boli prijaté na základe tejto účtovnej závierky.

V rámci auditu v súlade s Medzinárodnými audítorskými štandardmi uplatňujeme odborný úsudok a zachovávame profesionálny skepticizmus počas celého auditu. Okrem toho:

- Identifikujeme a posudzujeme riziká významnej nesprávnej účtovnej závierky, či už v dôsledku podvodu alebo chyby, navrhujeme a vykonávame audítorské postupy reagujúce na tieto riziká a získavame audítorské dôkazy, ktoré sú dostatočné a vhodné na poskytnutie základu pre názor audítora. Riziko neodhalenia významnej nesprávnej účtovnej závierky v dôsledku podvodu je vyššie ako riziko v dôsledku chyby, pretože podvod môže zahŕňať tajnú dohodu, falšovanie, úmyselné vynechanie, nepravdivé vyhlásenie alebo obídenie internej kontroly.
- Oboznamujeme sa s internými kontrolami relevantnými pre audit, aby sme mohli navrhnúť audítorské postupy vhodné za daných okolností, ale nie aby sme vyjadrili názor na efektívnosť interných kontrol spoločnosti.
- Hodnotíme vhodnosť použitých účtovných zásad a účtovných metód, ako aj primeranosť účtovných odhadov a súvisiacich informácií zverejnených štatutárnym orgánom.
- Predkladáme záver o tom, či štatutárny orgán vhodne používa účtovnú zásadu nepretržitého pokračovania v činnosti, a na základe získaných audítorských dôkazov záver o tom, či existuje významná neistota v súvislosti s udalosťami alebo okolnosťami, ktoré by mohli významne spochybníť schopnosť spoločnosti nepretržite pokračovať v činnosti. Ak dospejeme k záveru, že významná neistota existuje, sme povinní upozorniť v našej správe audítora na súvisiace informácie uvedené v účtovnej závierke alebo, ak sú takéto zverejnené informácie nedostatočné, modifikovať náš názor. Naše závery však vychádzajú z audítorských dôkazov získaných do dátumu vydania našej správy audítora. Budúce udalosti alebo okolnosti však môžu spôsobiť, že spoločnosť prestane pokračovať v nepretržitej činnosti.
- Hodnotíme celkovú prezentáciu, štruktúru a obsah účtovnej závierky vrátane zverejnených informácií, ako aj to, či účtovná závierka verne zobrazuje uskutočnené transakcie a udalosti.

II. Správa k ďalším požiadavkám zákonov a iných právnych predpisov

Správa k informáciám, ktoré sa uvádzajú vo výročnej správe – dodatok správy nezávislého audítora

Štatutárny orgán je zodpovedný za informácie uvedené vo výročnej správe zostavenej podľa požiadaviek zákona o účtovníctve. Náš vyššie uvedený názor na účtovnú závierku sa nevzťahuje na iné informácie vo výročnej správe.

V súvislosti s auditom účtovnej závierky sme zodpovední za oboznámenie sa s informáciami uvedenými vo výročnej správe a za vyhodnotenie, či tieto informácie nie sú vo významnom nesúlade s účtovnou závierkou alebo našimi poznatkami, ktoré sme získali počas auditu účtovnej závierky, alebo sa inak zdajú byť významne nesprávne.

Vyhodnotili sme, či výročná správa spoločnosti obsahuje informácie, ktorých uvedenie vyžaduje zákon o účtovníctve.

Podľa nášho názoru, na základe prác vykonaných počas auditu účtovnej závierky:

- informácie uvedené vo výročnej správe zostavenej za rok 2016 sú v súlade s účtovnou závierkou za daný rok,
- výročná správa obsahuje informácie podľa zákona o účtovníctve.

Okrem toho, na základe našich poznatkov o spoločnosti a jej situácii, ktoré sme získali počas auditu účtovnej závierky, sme povinní uviesť, či sme zistili významné nesprávne informácie vo výročnej správe, ktorú sme obdržali po dátume vydania správy z auditu účtovnej závierky. V tejto súvislosti neexistujú zistenia, ktoré by sme mali uviesť.

Bratislava 13. decembra 2017



Deloitte Audit s.r.o.
Licencia SKAu č. 014.



Ing. Patrik Ferko, FCCA
zodpovedný audítor
Licencia UDVA č. 1045

ILJIN SLOVAKIA, s.r.o.



VÝROČNÁ SPRÁVA 2016



I. Profil spoločnosti

Spoločnosť ILJIN SLOVAKIA, s. r. o. (ďalej aj "Spoločnosť") bola založená 11. januára 2005 a do obchodného registra bola zapísaná 8. februára 2005. Spoločnosť sídli v Pravenci, jej adresa je Pravenec 422, 972 16 Pravenec. ILJIN SLOVAKIA je obchodnou spoločnosťou. Základné imanie Spoločnosti má hodnotu 6 725 207,461993 EUR a bolo splatené v plnej výške peňažnými vkladmi jej jediného spoločníka. Z hľadiska veľkosti je ILJIN SLOVAKIA klasifikovaná ako stredný podnik.

Pôsobenie Spoločnosti je v súlade s predmetom podnikania. Jej základnou činnosťou je výroba a predaj automobilových častí v rozsahu voľnej živnosti, konkrétne výroba závesov kolies pre motorové vozidlá. Tieto výrobky ILJIN SLOVAKIA sa po ďalšom opracovaní a montáži v Mobis Slovakia, resp. Mobis Automotive Czech, nakoniec stávajú súčasťou finálnych výrobkov dvoch spoločností, ktorými sú Kia Motors Slovakia, s. r. o. so sídlom v Žiline a Hyundai Motor Manufacturing Czech, s. r. o. so sídlom v Nošovicích v Českej republike.

Spoločnosť má jediného konateľa a ten je oprávnený konať v mene Spoločnosti a zaväzovať Spoločnosť vo všetkých veciach samostatne. V súčasnej dobe je konateľom Spoločnosti Ye Hwan Kim. Konateľ zabezpečuje riadne vedenie účtovníctva, predkladá jedinému spoločníkovi materiály na schválenie, rozhoduje o všetkých otázkach organizačného charakteru, technických otázkach, veciach vnútornej prevádzky, obchodnej taktike, príprave obchodných zmlúv i personálnej politike spoločnosti.

Stopercentným vlastníkom spoločnosti je spoločnosť ILJIN, ktorá má svoje sídlo v Kórejskej republike. Do jej pôsobnosti patrí rozhodovanie o zvýšení a znížení základného imania, voľba a odvolanie konateľov, schvaľovanie účtovnej závierky, rozhodovanie o rozdelení zisku alebo úhrade straty, schvaľovanie výročnej správy a ďalšie otázky, ktoré podľa zákona spadajú do pôsobnosti spoločníkov.

ILJIN SLOVAKIA, s. r. o. nemá žiadne majetkové účasti v iných spoločnostiach.

Spoločnosť nemá zriadenú dozornú radu.

II. Materská spoločnosť



Od svojho založenia v júli 1973 je spoločnosť ILJIN lídrom na globálnom trhu guľôčkových ložísk prostredníctvom rastu a inovácií. Usiluje sa o najvyššiu spokojnosť zákazníkov kreatívnym inovatívnym manažmentom, v ktorom je zákazník stredobodom pozornosti. V decembri v roku 1978 bola založená spoločnosť ILJIN Forging, ktorá v súčasnosti už nesie názov ILJIN BEARING. ILJIN Forging hneď od svojho vzniku začala dodávať súčiastky pre prevodovky do Hyundai Motor Company.

Historické míľniky skupiny ILJIN :

- august 1982 : založenie Bloxwich Korea (teraz už ILJIN GLOBAL, má 4 závody)
- január 1986 : založenie Dong-A Industrial (teraz ILJIN Corp., má 2 závody)
- február 1986 : exportovanie stredových osí do USA
- november 1988 : spustenie výroby guľových kĺbov a hláv riadiacich tyčí
- január 1994 : technologická dohoda- ILJIN Industrial(*ILJIN BEARING*) a KOYO (Japonsko)
- jún 1994 : štart výroby ložísk do automobilov a 2. generácie guľkových ložísk
- november 1997 : založenie ILJIN INDIA
- apríl 2004 : ILJIN Industrial (*ILJIN BEARING*) vyvinul 3. generáciu guľkových ložísk
- január 2002 : založenie ILJIN AUSTRALIA
- október 2002: založenie BEIJING ILJIN (teraz má 2 závody)
- marec 2003 : založenie ILJIN USA (teraz má 2 závody) a technologického centra
- január 2005 : založenie ILJIN SLOVAKIA
- november 2006 : založenie TIANJIN ILJIN (teraz má 2 závody)
- február 2008 : založenie ILJIN AMERICA (teraz ILJIN USA SC)
- apríl 2008 : založenie ILJIN GmbH (teraz ILJIN BEARING GmbH)
- september 2010 : založenie ILJIN ALABAMA
- máj 2011 : založenie BEARING ART (teraz má 2 závody)
- jún 2013 : dokončenie BEARING ART Young-ju
- september 2014 : založenie North America R&D Center
- jún 2015 : založenie CHONGQING ILJIN
- január 2016 : založenie ILJIN GLOBAL INDIA
- január 2016 : založenie Europe R&D Center

Spoločnosti ILJIN bola v decembri 2015 kórejským ministerstvom vedomostí a hospodárstva udelená cena 500 Million Dollar Export Tower.

Produkty skupiny podnikov ILJIN :

- ložiská nábojov kolesa : guľôčkové ložiská sú inštalované na kolesá automobilov a používajú sa na podporu záťaže na nápravy a prenášajú energiu do kolies. Existujú dva základné typy ložísk pre kolesá : guľôčkové a kuželové od osobných áut po ťažké nákladné vozidlá s integrovanými kódovačmi ABS a senzorovými technológiami (guľôčkové aj kuželové ložiská prvej, druhej aj tretej generácie)
- priemyselné ložiská : skupina ILJIN je angažovaná v dodávkach výrobkov prvotriednej kvality pre zákazníkov (kuželové valcové ložiská, šikmé kontaktné guľkové ložiská, otáčajúce sa ložiská, ložiská pre železničnú dopravu)
- komponenty pre podvozok a odpruženie : tieto komponenty sú navrhované, aby spájali karosériu vozidla s kolesami. Tieto časti pomáhajú udržiavať správnu silu a absorbovať tlak vozovky, aby bolo zabezpečené pohodlie. Okrem toho podvozok a odpruženie zlepšujú vlastnosti ovládania vozidla a uľahčujú riadenie vozidla, keď vstupujú do činnosti na ceste vonkajšie aj vnútorné sily, napríklad brzdenie, otáčanie volantom,... (ľahké spodné aj vrchné ramená náprav, guľové kĺby, hybridné guľové kĺby, riadiace tyče, zavesenia stabilizátora, samozatvárače dverí, rohové moduly,...)

- hnacie jednotky : pozostávajú z ložísk používaných v prevodovkách automobilov a náprav. Zahŕňajú kužeľové valcové ložiská, šikmé kontaktné guľôčkové ložiská a hlboké drážkové guľôčkové ložiská. Tieto ložiská podporujú radiálne smerovo/osové zaťaženie vytvorené chodom a chránia sa vďaka mazacím prímiesiam (ložiská náprav, dvojradové kužeľové guľôčkové ložiská s obrubou, jednoradové kužeľové guľôčkové ložiská s plastickou klietkou, jednoradové kužeľové guľôčkové ložiská s oceľovou klietkou).

Značka slova ILJIN opisuje priemysel s vysokou technológiou a pritom používa minimalistické logo, ktoré je orientované na budúcnosť.

Rafinované párovanie písmen L a J vyjadruje umelecký duch spoločnosti.

Grafika rotácie v smere hodinových ručičiek je zviditeľnenie mena ILJIN. Slovo ILJIN sa píše v čínskych znakoch ako (日進). Táto koncepcia vyjadruje obraz orientácie do budúcnosti a globalizácie pre odvetvie produkcie ložísk, ktoré je stredobodom jej výkonnosti.

III. Trhové prostredie spoločnosti

Prvý praktický automobil s benzínovým motorom bol zostrojený Karлом Benzom v roku 1885 v Manheime v Nemecku. Benzovi bol udelený patent za jeho automobil 29 januára 1886. Automobilový priemysel vznikol v deväťdesiatych rokoch devätnásteho storočia so stovkou výrobcov, ktorí boli priekopníkmi v preprave bez koňa. Spojené štáty americké boli svetovým lídrom v počte vyrobených automobilov mnoho dekád. V roku 1929 pred Veľkou hospodárskou krízou bolo na svete 32 028 500 používaných vozidiel a americký automobilový priemysel z nich vyprodukoval 90%. V roku 1980 prevzalo Japonsko pozíciu USA a dostalo sa na vedúcu priečku až do roka 1994. V roku 2006 Japonsko opäť tesne predstihli Spojené štáty americké vo výrobe a držali si svoju pozíciu až do roka 2009, kedy sa na čelo dostala Čína.

Podľa medzinárodnej organizácie výrobcov motorových vozidiel bolo v roku 2016 sa na celom svete vyrobených spolu 95 272 797 motorových vozidiel. V porovnaní s predchádzajúcim rokom vzrástla výroba motorových vozidiel o 4,65 percenta. Viac ako jeden milión vozidiel opustilo výrobné linky až v devätnástich krajinách sveta, rovnako tomu bolo aj v roku 2015. Na prvom mieste v rebríčku krajín sa už niekoľký rok po sebe umiestnila Čína s 28,12 miliónmi áut. (29,51%). Spojené štáty americké sú druhé v poradí s 12,80% (12,20 milióna) a sú nasledované Japonskom s 9,66% (9,20 milióna). Poradie dvadsiatich krajín s najväčším počtom vyrobených automobilov v roku 2016 je znázornený v nasledujúcej tabuľke. V tabuľke sú uvedené aj počty vyrobených kusov v roku 2015. Z porovnania je zrejmé, že najviac narástla výroba v Číne. Bolo to až o 3,5 milióna kusov (14,46%). Druhý najvyšší absolútny nárast dosiahla India (o 328 tisíc vozidiel), druhý najvyšší relatívny Turecko (9,36%). Najväčší absolútny pokles v počte automobilov mala Kórejská republika (o 327 tisíc vozidiel), najväčší relatívny pokles Brazília (11,24%). Slovenská republika sa umiestnila s jedným miliónom a štyridsiatimi tisícmi vozidiel opäť na devätnástom mieste s podielom 1,09 percenta.

Poradie krajín s najväčším počtom vyrobených automobilov v roku 2016					
	COUNTRY	Production in 2016	Market share in 2016	Production in 2015	Percentual change 2016/2015
1	CHINA	28 118 794	29,51%	24 567 250	14,46%
2	UNITED STATES OF AMERICA	12 198 137	12,80%	12 105 988	0,76%
3	JAPAN	9 204 590	9,66%	9 278 238	-0,79%
4	GERMANY	6 062 562	6,36%	6 033 364	0,48%
5	INDIA	4 488 965	4,71%	4 160 585	7,89%
6	SOUTH KOREA	4 228 509	4,44%	4 555 957	-7,19%
7	MEXICO	3 597 462	3,78%	3 565 218	0,90%
8	SPAIN	2 885 922	3,03%	2 733 201	5,59%
9	CANADA	2 370 271	2,49%	2 283 307	3,81%
10	BRAZIL	2 156 356	2,26%	2 429 421	-11,24%
11	FRANCE	2 020 979	2,12%	1 972 000	2,48%
12	THAILAND	1 944 417	2,04%	1 911 751	1,71%
13	UNITED KINGDOM	1 816 622	1,91%	1 682 156	7,99%
14	TURKEY	1 485 927	1,56%	1 358 796	9,36%
15	CZECH REPUBLIC	1 349 896	1,42%	1 246 533	8,29%
16	RUSSIA	1 303 989	1,37%	1 378 246	-5,39%
17	INDONESIA	1 177 389	1,24%	1 098 780	7,15%
18	ITALY	1 103 516	1,16%	1 014 223	8,80%
19	SLOVAKIA	1 040 000	1,09%	1 038 503	0,14%
20	POLAND	681 837	0,72%	660 692	3,20%
	other countries	6 036 657	6,34%	5 880 641	2,65%
	ALL COUNTRIES	95 272 797	100,00%	90 954 850	4,65%

Rozloženie predaja motorových vozidiel naprieč svetom závisí od viacerých faktorov, ale najdôležitejšími sú populácia krajiny a životná úroveň ľudí v krajine. Poradie prvých piatich krajín sveta podľa počtu predaných vozidiel bolo v roku 2016 úplne totožné s poradím krajín podľa vyrobených vozidiel. Napríklad Čína vyrobila (28 118 794) i predala (28 028 175) takmer rovnaký počet automobilov. Druhé boli Spojené štáty americké s podielom 19,04 percenta a tretie Japonsko (5,30%). Pri porovnaní rokov 2016 a 2015 si možno všimnúť najvýraznejší absolútny nárast v Číne (3,37 milióna áut) a najväčší relatívny v Taliansku (18,78%). Najväčší pokles predaja bol v roku 2016 v Brazílii, až o 518 tisíc vozidiel. Relatívne najviac sa znížil predaj v Saudskej Arábii (o 21,03%).

Poradie krajín s najväčším počtom predaných automobilov v roku 2016						
	Krajina	Predaj v roku 2016	Trhový podiel v roku 2016	Predaj v roku 2015	Percentuálna zmena 2016/2015	Predaj v roku 2014
1	Čína	28 028 175	29,86%	24 661 602	13,65%	23 499 001
2	Spojené štáty americké	17 865 773	19,04%	17 845 624	0,11%	16 843 464
3	Japonsko	4 970 260	5,30%	5 046 510	-1,51%	5 562 888
4	Nemecko	3 708 867	3,95%	3 539 825	4,78%	3 356 718
5	India	3 669 277	3,91%	3 424 836	7,14%	3 177 005
6	Spojené kráľovstvo	3 123 755	3,33%	3 061 406	2,04%	2 843 025
7	Francúzsko	2 478 472	2,64%	2 345 092	5,69%	2 210 927
8	Brazília	2 050 321	2,18%	2 568 976	-20,19%	3 498 012
9	Taliansko	2 050 292	2,18%	1 726 079	18,78%	1 493 008
10	Kanada	1 983 745	2,11%	1 939 517	2,28%	1 890 387
11	Južná Kórea	1 823 041	1,94%	1 833 786	-0,59%	1 661 868
12	Mexiko	1 647 723	1,76%	1 389 474	18,59%	1 176 305
13	Irán	1 448 500	1,54%	1 222 000	18,54%	1 287 600
14	Rusko	1 404 464	1,50%	1 440 923	-2,53%	2 592 396
15	Španielsko	1 347 344	1,44%	1 277 059	5,50%	1 029 782
16	Austrália	1 178 133	1,26%	1 155 408	1,97%	1 113 230
17	Indonézia	1 048 134	1,12%	1 031 422	1,62%	1 195 409
18	Turecko	1 007 857	1,07%	1 011 194	-0,33%	807 486
19	Thajsko	768 788	0,82%	799 632	-3,86%	881 832
20	Argentína	709 482	0,76%	644 021	10,16%	613 848
21	Saudská Arábia	655 500	0,70%	830 100	-21,03%	828 200
22	Belgicko	617 854	0,66%	571 524	8,11%	545 255
23	Malajzia	580 124	0,62%	666 677	-12,98%	666 487
24	Juhoafrická republika	547 406	0,58%	617 749	-11,39%	644 504
25	Poľsko	504 550	0,54%	432 439	16,68%	392 476
	Slovensko	100 600	0,11%	90 091	11,66%	81 960
	ostatné krajiny	8 537 951	9,10%	8 511 642	0,31%	8 445 025
	všetky krajiny	93 856 388	1,00	89 684 608	4,65%	88 338 098

Najziskovejšou automobilkou na svete bol v roku 2016 nemecký výrobca luxusných vozidiel BMW s desaťpercentným podielom prevádzkového zisku na celkových tržbách. Druhé miesto obsadil nemecký automobilový koncern Daimler, ktorého prevádzková marža predstavovala 8,4 percenta. Na treťom mieste skončila japonská automobilka Toyota Motor. Vyplýva to zo štúdie poradenskej spoločnosti Ernst & Young (EY).

Z hľadiska absolútnej hodnoty prevádzkového zisku bolo poradie na prvých troch priečkach opačné. Toyota si udržala prvé miesto, hoci jej prevádzkový zisk vlani klesol asi o štvrtinu na 17,5 miliardy eur. Daimler obsadil druhú priečku s prevádzkovým ziskom 12,9 miliardy eur. Automobilka BMW na prevádzkovej úrovni zarobila 9,4 miliardy eur, takže skončila na treťom mieste.

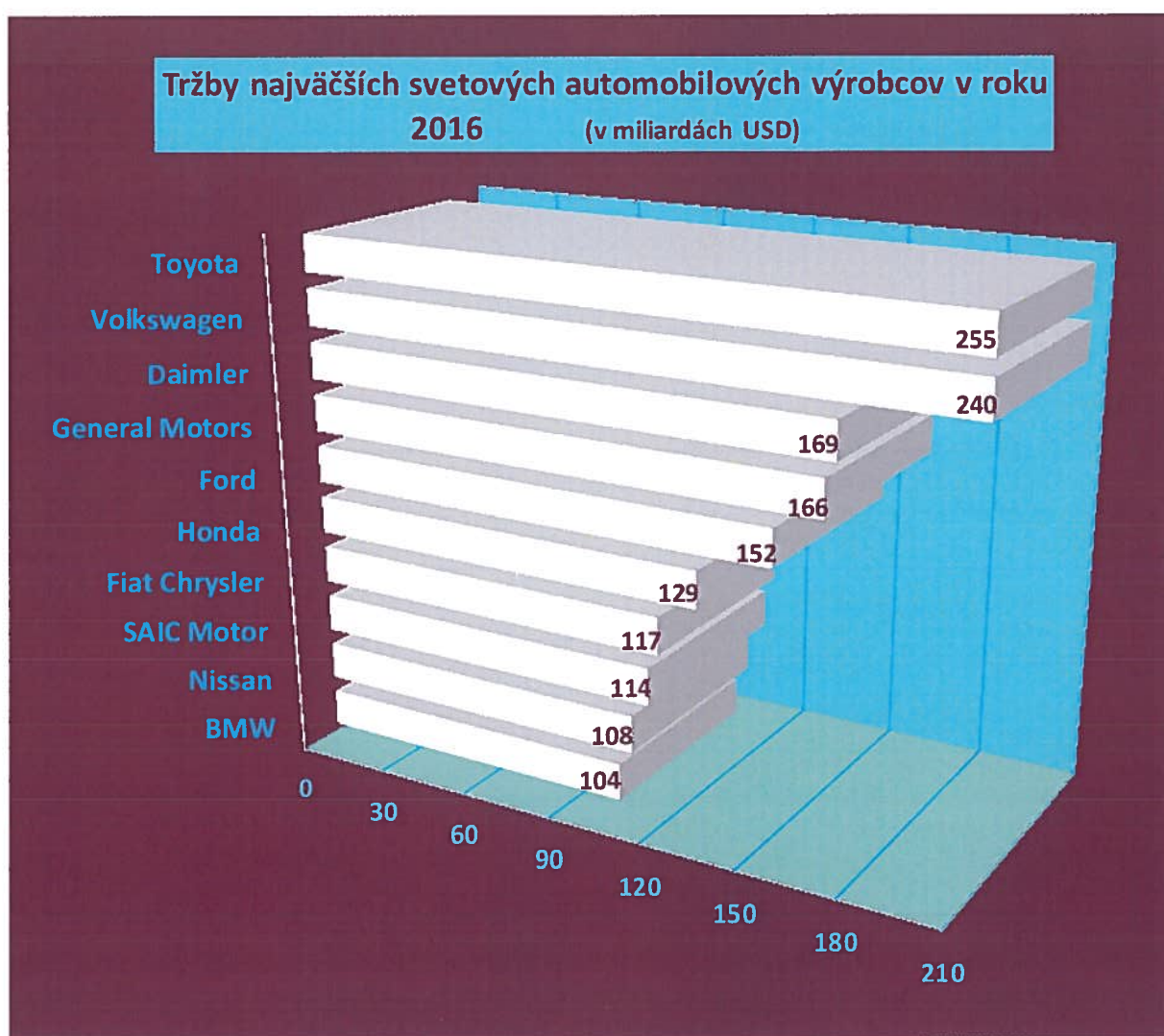
Zo všetkých svetových výrobcov automobilov na prvom mieste v rebríčku podľa počtu vyrobených vozidiel už po piatykrát za sebou umiestnila japonská spoločnosť TOYOTA. Druhé miesto si po tretíkrát za sebou zabezpečil Volkswagen, a tretia pozícia po druhýkrát po sebe patrí koncernu Hyundai/Kia. V porovnaní s rokom 2015 sa nezmenila ani pozícia automobiliek na štvrtom, piatom a šiestom mieste., v poradí General Motors, Ford a Nissan. Na siedmu priečku poskočila automobilka Honda, ktorá si svoju pozíciu vymenila s koncernom Fiat. Francúzske automobilové spoločnosti Renault a PSA uzatvárajú prvú desiatku a obe sa v rebríčku posunuli o jednu pozíciu vyššie.

Tabuľka výrobcov automobilov podľa počtu kusov za rok 2016 s ich trhovým podielom i s medziročnou zmenou výroby, a aj za roky 2015 a 2014 je znázornená nižšie :

Najväčší výrobcovia automobilov v roku 2016*						
<i>(odrodné vozidlá + úžitkové automobily + nákladné automobily + autobusy)</i>						
	Výrobca	Výroba v roku 2016	Trhový podiel v roku 2016	Výroba v roku 2015	Výroba v roku 2014	Medziročná zmena 2016/2015
1	Toyota	10 213 486	10,72%	10 083 831	10 475 338	1,29%
2	Volkswagen	10 126 281	10,63%	9 872 424	9 894 891	2,57%
3	Hyundai/Kia	7 889 538	8,28%	7 988 479	8 008 987	-1,24%
4	General Motors	7 793 066	8,18%	7 484 452	9 609 326	4,12%
5	Ford	6 429 485	6,75%	6 393 305	5 969 541	0,57%
6	Nissan	5 556 421	5,83%	5 170 074	5 097 772	7,47%
7	Honda	4 999 266	5,25%	4 543 838	4 513 769	10,02%
8	Fiat	4 681 457	4,91%	4 865 233	4 865 758	-3,78%
9	Renault	3 373 278	3,54%	3 032 652	2 761 969	11,23%
10	PSA	3 152 787	3,31%	2 982 035	2 917 046	5,73%
11	Suzuki	2 945 295	3,09%	3 034 081	3 016 710	-2,93%
12	SAIC	2 566 793	2,69%	2 260 579	2 087 949	13,55%
13	Daimler AG	2 526 450	2,65%	2 134 465	1 973 270	18,36%
14	BMW	2 359 756	2,48%	2 279 503	2 165 566	3,52%
15	Changan	1 715 871	1,80%	1 540 133	1 447 017	11,41%
16	Mazda	1 586 013	1,66%	1 540 576	1 328 426	2,95%
17	BAIC	1 391 643	1,46%	1 169 894	1 115 847	18,95%
18	DongFeong Motor	1 315 490	1,38%	1 211 355	1 301 695	8,60%
19	Geely	1 266 456	1,33%	999 802	890 652	26,67%
20	Great Wall	1 094 360	1,15%	869 592	730 570	25,85%
21	Mitsubishi	1 091 500	1,15%	1 218 853	1 262 342	-10,45%
22	Tata	1 084 678	1,14%	1 010 239	945 113	7,37%
23	Fuji	1 024 604	1,08%	938 553	888 812	9,17%
24	Chery	695 617	0,73%	525 922	623 708	32,27%
25	Anhui Jac Automotive	651 291	0,68%	584 038	467 597	11,52%
	other car producers	7 741 915	8,13%	6 563 828	6 825 172	17,95%
	total	95 272 797	100,00%	90 297 736	90 717 246	5,51%

* podľa OICA : výroba automobilov na svete

Poradie výrobcov automobilov podľa objemu ich tržieb sa vždy čiastočne odlišuje od ich poradia podľa počtu predaných kusov. Tržby totiž nezohľadňujú iba množstvo vyrobených kusov, ale aj jednotkové predajné ceny týchto kusov. V tomto ukazovateli sa dostávajú do popredia výrobcovia drahších, luxusnejších, väčších vozidiel. V objeme tržieb sú dve automobilky výrazne vpredu pred ostatnými. Sú to koncerny Toyota a Volkswagen. Toyota určite predala omnoho väčší počet áut ako Volkswagen. Lenže Volkswagen, do ktorého portfólia patria aj viaceré luxusnejšie značky, ako Porsche, Audi, Lamborghini, Bentley, Bugatti, predáva vozidlá v priemere s vyššou cenou. Napríklad Mercedes, ktorý obsadil v počte predaných kusov v roku 2016 až 13. miesto, bol v objeme tržieb v tom istom roku na treťom stupienku. Naopak, podľa webovej stránky www.statista.com, koncern Hyundai/Kia, ktorý bol tretí v počte vyrobených vozidiel sa vôbec nedostal do prvej desiatky výrobcov automobilov podľa objemu tržieb.



V roku 2017 sa dá očakávať ďalší nárast celosvetových predajov automobilov na nové rekordy. Dôvodov je niekoľko :

- nízke ceny pohonných hmôt,
- jednoduchý prístup k úverom na financovanie nákupu áut,
- výrazný nárast príjmov domácností vo vyspelých krajinách aj v rozvíjajúcich sa štátoch,
- všeobecne dobrá ekonomická nálada

Viaceré rôznorodé faktory prispievajú dnes k reputácii automobilového priemyslu. Nasledujúcich päť sú tie najdôležitejšie spomedzi nich :

1. Inovácia – najnovšie technológie pre vozidlá, vyvíjanie inteligentných vozidiel, vzrastajúci prístup k individuálnym formám mobility.
2. Životné prostredie – investuje sa do obnoviteľných zdrojov energie, redukujú sa emisie CO₂, znižujú sa ostatné emisie.
3. Potreby zákazníkov – výrobky sa prispôbujú potrebám spotrebiteľov, výrobky, ktoré zlepšujú kvalitu života, bezpečnosť vozidiel, znižovanie spotreby, redukovanie nákladov na opravy a údržbu, predajné ceny automobilov, dobrá hodnota za peniaze.
4. Korporátna a sociálna etika – prispôbená miestnej komunite, vytváranie pracovných miest v mojej krajine, priemysel, na ktorý sa dá dlhodobo spoľahnúť, etické obchodné praktiky, starostlivosť o svojich zamestnancov, nezavádzanie spotrebiteľov, bezpečnosť ciest, preplnenie ciest.
5. Pohľad dopredu – orientácia na budúcnosť, hľadanie riešení k prichádzajúcim výzvam, práce smerom k udržateľnej budúcnosti.

Niektoré postrehy a očakávania v automobilovom priemysle :

- kolaps segmentu D a vzostup segmentu C a segmentu malých a kompaktných SUV,
- škandál s emisiami skupiny Volkswagen „Dieselgate“ zatrasol automobilovým priemyslom, vedúci k silnejšiemu zameraniu sa na dodržiavanie podmienok výrobcov OEM, čo vytvára nové/nezávislé oddelenia,
- ženy ako zákazníci sa stávajú významnými,
- hybridy môžu získať podiel, nasledované vozidlami s elektrickým pohonom a pohonom na vodík,
- definícia pripojeného vozidla ide za hranicu toho, aby vozidlo slúžilo iba ako spájajúce životy, vstup nových účastníkov, ako Google a Alibaba spôsobuje nočné mory výrobcov automobilov OEM,
- digitálne obchodovanie so súčiastkami, službami a predajom áut sa zrýchľuje,
- tvorcovia globálnej politiky podporujú legislatívne zmeny a testovanie umiestňovania autonómnych vozidiel na cesty,
- India sa môže stať čiernym koňom, keď ju nízke ceny palív a podpory ekonomického rastu môžu premietnuť do rastu automobilového priemyslu,

Výroba automobilov predstavuje sofistikovaný systém vzájomne prepojených podnikov, spolupracujúcich v rámci tzv. dodávateľskej siete, resp. reťazca. Dodávateľský reťazec zahŕňa všetky aktivity, činnosti a mechanizmy (priame alebo nepriame) spojené s tokom a transformáciou tovarov a služieb z fázy surových materiálov až k finálnym produktom a ich dodanie konečným užívateľom

Rastúci význam dodávateľov v automobilovom priemysle sa v značnej miere prejavil aj na vytváraní nových foriem dodávateľskej štruktúry. Tradičná štruktúra dodávateľského reťazca je zoskupená podľa úrovni:

- TIER 1: dodávatelia prvej úrovne alebo prvostupňoví dodávatelia. Sú to firmy, ktoré dodávajú priamo do montážnych závodov automobiliek. Niektorí dodávatelia sa rozvíjajú do globálnych tzv. mega-dodávateľov. Prvourovňoví dodávatelia potrebujú dizajnérske a inovačné kapacity.
- TIER 2: dodávatelia druhej úrovne alebo druhostupňoví dodávatelia. Tieto firmy často pracujú na návrhoch poskytnutých z montážnych závodov alebo od globálnych mega-dodávateľov. Potrebujú mať skúsenosti v procesnom inžinierstve, kladie sa dôraz na náklady a flexibilitu, kvalitu. Tieto firmy môžu dodávať na jeden trh, ale ich snaha sa orientuje aj na väčšie medzinárodné pôsobenie.

· TIER 3: dodávatelia tretej úrovne alebo tret'ostupňoví dodávatelia. Tieto firmy dodávajú základné výrobky. V mnohých prípadoch, majú iba základné inžinierske schopnosti a skúsenosti. Tieto firmy si navzájom konkurujú hlavne v cene.

Finálni výrobcovia automobilov postupne prenechali výrobu a montáž vybraných komponentov a dielcov na svojich dodávateľov a subdodávateľov. V tradičnej štruktúre dodáva prvá úroveň dodávateľov (TIER1) komponenty priamo finálnemu výrobcovi automobilov. Druhá úroveň produkuje niektoré z jednoduchších samostatných častí, ktoré by boli zahrnuté do komponentov (alebo modulov a systémov) vyrobených dodávateľmi prvej úrovne a tretia a štvrtá úroveň je zložená väčšinou z dodávateľov nespracovaného materiálu a polotovarov alebo úplne jednoduchých komponentov pre automobily. Táto jednoduchá štruktúra dodávateľského reťazca sa postupne mení a vznikajú nové sofistikovanejšie typy dodávateľov.

Vývoj dodávateľov v automobilovom priemysle bude ovplyvnený budúcimi úlohami a postavením dodávateľov v dodávateľskom reťazci. Predpokladá sa presun značného množstva zodpovedností na dodávateľov (najmä od finálnych výrobcov automobilov), čím budú vznikať nové, prevažne vysoko špecializované typy dodávateľov. Výrazným znakom týchto dodávateľov bude práve ich špecializácia na určitý druh vykonávanej činnosti, napr. dodávateľ špecialista na vývoj. Títo dodávatelia budú tlačiť prinášať ešte väčšiu pridanú hodnotu ako doteraz, budú sa musieť ešte pružnejšie prispôbovať zákazníkovi a neprestajne hľadať nové efektívnejšie inováčné riešenia svojich ponúkaných výrobkov alebo služieb. Samozrejme dodávatelia špecialisti budú musieť mať na to aj potrebné technologické vybavenie a vysokozdolanú pracovnú silu. Veľkú rolu zohrá inováčnosť, originálnosť a prístup k zákazníkovi. Dodávatelia špecialisti budú musieť byť vysoko odborne zdatní vo svojej špecializácii, očakávať sa bude od nich vysoká kvalita produktov a služieb a excelentnosť v každej oblasti riadenia dodávateľského podniku.

Aby zostal konkurencieschopný, bude výrobca automobilov potrebovať navrhovať vozidlá, ktorými bude uspokojovať spotrebiteľov na oboch, na vyspelých aj rozvíjajúcich sa trhoch, pričom ich bude zhotovovať za nízke náklady využívaním najvyspelejších technológií. Okrem toho sa výrobcovia automobilov sústreďujú na ponúkanie voliteľných charakteristických funkcií a znakov dokonca aj pre malé vozidlá a autá s nízkou spotrebou, aby zaujali kupujúcich. Predaj týchto voliteľných špecifikácií im pomáha vykompenzovať nízke ziskové marže pre malé automobily vo vzťahu k veľkým vozidlám.

Rastúce ceny palív a globálne otepľovanie presunuli pozornosť automobilového priemyslu, ktorý sa spolieha menej na tradičné fosílné palivá, alebo používa lacnejšie obnoviteľné zdroje energie, ako palivovo účinné elektromobily, hybridné vozidlá, etanol a zemný plyn.

Spoločnosť OICA (Organisation Internationale des Constructeurs d'Automobiles) odhadla, že priemerný počet automobilov na tisíc obyvateľov bol 182 v roku 2015 (v roku 2014 to bolo 180). Oproti roku 2005 sa tento podiel zvýšil o 27 percent. Podľa kontinentov pripadalo najviac vozidiel na tisíc obyvateľov v Severnej Amerike (670) a najmenej v Afrike (42).

IV. Automobilky Hyundai a Kia

Podnikateľské aktivity ILJIN SLOVAKIA sú od jej počiatku až po súčasnosť viazané zatiaľ skoro výlučne na aktivity dvoch výrobcov automobilov, pričom obaja patria do jednej skupiny, skupiny Hyundai Motor Group. Obaja títo výrobcovia boli založení v Južnej Kórei. Prvým je Hyundai Motor Company a druhým Kia Motors Corporation.

Existuje mnoho hlavných pridružených spoločností skupiny Hyundai Motor Group a tie podnikajú v rôznych odvetviach. Najdôležitejším je odvetvie výrobcov automobilov, kam patria Hyundai Motor Group a Kia Motors. Druhou priemyselnou oblasťou podnikania skupiny Hyundai je výroba dielov pre automobilový a strojársky priemysel, kam sa zaraďujú Hyundai Mobis, Hyundai Powertech. Z ostatných odvetví, v ktorých podniká skupina Hyundai, sú najdôležitejšie predovšetkým oceľárske spoločnosti (napr. Hyundai Steel, Hyundai Hysco), stavebné (napr. Hyundai Engineering & Construction, Hyundai Engineering & Steel Industries), spoločnosti poskytujúce finančné (Hyundai Capital), logistické (Hyundai Glovis) a softvérové služby (Hyundai AutoEver), či spoločnosti pôsobiace v ťažkom priemysle (Hyundai Rotem).

Je päť základných hodnôt, ktoré budú zabezpečovať pokračujúci legendárny úspech Hyundai :

1. Zákazník : Vytvorenie korporátnej kultúry, ktorá je orientovaná predovšetkým na hodnoty spokojnosti zákazníka poskytovaním vysokej kvality a služieb.
2. Výzva : neuspokojenie sa so súčasným úspechom, ale pracovanie smerom k novým možnostiam s nadšením „Môžeme to urobiť“ a tvorba nápadov k dosiahnutiu cieľov.
3. Spolupráca : Vytváranie synergií šírením pocitu spoločenstva ako „MY“ cez komunikáciu a súčinnosť s ďalšími oddeleniami korporácie a dodávateľmi.
4. Ľudia : Viera, že budúcnosť korporácie je v schopnosti a mentalite každého člena a budovanie spôsobilosti vytvárať podnikovú kultúru, ktorej stredobodom sú ľudia.
5. Globálnosť : rešpektovanie rôznorodosti kultúr a praktík a cieľ stať sa globálnym lídrom v každej oblasti .

Celkové tržby skupiny Hyundai Motor Group dosiahli v roku 2016 hodnotu 221,9 miliardy amerických dolárov a oproti predchádzajúcemu roku (217,3 miliardy USD) sa zvýšili o 2,1 percenta, Najväčší podiel, až 52 percent, z týchto tržieb pripadal na odvetvie automobilového priemyslu. Napriek väčším tržbám bol čistý zisk skupiny v roku 2016 o 5,4 percenta menší ako roku 2015, klesol z 12,9 miliardy na 12,2 miliardy USD. Na tomto zisku sa automobilový sektor podieľal 55 percentami. V skupine pracovalo 277 558 zamestnancov a 61 percent z nich bolo z automobilového priemyslu.

Juhokórejské automobilky Hyundai a Kia vykázali prvý pokles celoročného predaja od roku 1998. Dôvodom sú protikórejské nálady na čínskom trhu a rastúca konkurencia zo strany čínskych značiek, ktoré zasiahli do predaja juhokórejských firiem. Čína, ktorá je najväčším automobilovým trhom na svete, sa totiž na zahraničných tržbách Hyundai a Kia podieľala minulý rok vyše 25 %.

Situáciu pre juhokórejské automobilky skomplikoval systém protiraketovej obrany THAAD, ktorý Američania začali začiatkom marca 2016 rozmiestňovať na území Južnej Kórey. Čínska vláda, ktorá sa obáva, že systém bude namierený aj proti Číne, tento krok odsúdila a varovala, že Južná Kórea a USA ponosú následky. Soul síce upokojoval, že systém je odpoveďou na aktivity Severnej Kórey, čínske štátne médiá ale začali vyzývať na bojkot juhokórejských výrobkov.

Ešte väčším problémom je však pre Hyundai a Kia rastúca konkurencia na čínskom, ako aj na americkom trhu, uviedli zdroje z priemyslu. Ich kľúčová produkcia, ktorou sú sedany, zaznamenala pokles podielu na trhu v prospech športovo-úžitkových vozidiel.



Symbol Hyundai Motor Group je stelesnená v korporátnej filozofii „s kreatívnymi myšlienkami a neobmedzenými výzvami budujeme novú budúcnosť a uskutočňujeme sen ľudskej spoločnosti.“ Kórejský význam slova Hyundai je „moderný“. Logo Hyundai, sklonené upravené „H“, predstavuje symboliku dvoch ľudí, spoločnosť a zákazníka, ktorí si potriasajú rukami. Slogan značky Hyundai je "New Thinking. New Possibilities. (Nové myslenie. Nové možnosti.)" a jej novou víziou je "Spoločne pre lepšiu budúcnosť (Together for a better future)".

Spoločnosť Hyundai Motor Company bola zaregistrovaná 29. decembra 1967, hoci založená bola Chung Ju-Yung ešte v roku 1947. Hyundai Motor Company spustila masovú výrobu automobilov v nasledujúcom roku produkciou vozidiel Ford Cortina. Jej prvý vlastný nezávislý model auta sa volal Pony a jeho výroba sa rozbehla v roku 1976.

Hyundai Motor Company vlastní tri závody v Južnej Korei, pričom najväčší z nich v Ulsane má produkčnú kapacitu až 1,6 miliónov vozidiel za rok. Automobily Hyundai sú montované aj v dvoch závodoch v Číne, jednom v Spojených štátoch amerických, Indii, Turecku, Brazílii, Rusku a v Českej republike, na svete teda existuje 11 výrobných závodov Hyundai automotive. V roku 2016 bolo predaných 4 865 502 automobilov vo všetkých továrňach Hyundai, čo znamenalo pokles o dve percentá oproti predchádzajúcemu roku, kedy ich bolo predaných 4 964 837. Na rok 2016 bol prognózovaný objem predaja o približne jedno percento vyšší, malo by to byť 5 010 000 vozidiel. Očakáva sa, že automobilka Hyundai predá v roku 2017 spolu 5,08 milióna vozidiel.

Spoločnosť Interbrand, ktorá vytvára a riadi hodnoty značiek, zaradila značku Hyundai v roku 2016 na 35. miesto v rebríčku Interbrand Best Global Brand Chart. Značka Hyundai si udržala svoju pozíciu z roku 2015, pričom jej hodnota sa zvýšila o 5 percent na 13,19 miliardy amerických dolárov. V rebríčku najlepších svetových zelených značiek (Best Global Green Brands) figurovala v roku 2014 na 40. pozícii.

Značka Hyundai Motor obsadila prvé miesto v Auto Bild Quality Report 2016 a získala jedno z najviac uznávaných ocenení v automobilovom priemysle. Vychádza z hĺbkového hodnotenia kvality a spoľahlivosti, vrátane hodnotenia spokojnosti zákazníkov a extenzívneho testovania najpredávanejším nemeckým automobilovým magazínom Auto Bild.



3D symbol mark

Názov Kia je založený na čínskych znakoch : „ki“ zastupuje slová stúpať nahor a „a“ slovo Ázia. Keď sa tie znaky dajú dohromady, Kia znamená „povstávať a vynárat' sa z Ázie“ . Literárne je slovo Kia perzské meno znamenajúce kráľ, ochranca a obranca. Značka vytvorená zo slova Kia a oválneho symbolu reprezentujúceho Zem deklaruje dynamický rast Kia na svetových trhoch.

Kia Motors bola založená v decembri 1944. Začala ako výrobca súčiastok na bicykle a svoj prvý bicykel zostrojila v roku 1957. Prvý nákladný automobil vyrobila v roku 1962 a od roku 1973 produkuje benzínové motory. Kia Motors Corporation produkuje a predáva celú škálu osobných áut, rekreačných vozidiel a ostatných komerčných vozidiel na medzinárodných trhoch.

V roku 1988 nastala akvizícia spoločnosti Kia Motors spoločnosťou Hyundai Motor Company. 31. decembra 2015 vlastnila Hyundai Motor Company 33,88 percentný podiel Kia Motors.

Automobilka produkuje vozidlá v 14 výrobných a montážnych závodoch v 5 krajinách sveta a tie sú predávané prostredníctvom siete oficiálnych zastúpení v 180 krajinách sveta. V roku 2016 ich predala 3 007 976, čím po prvýkrát prekonala hranicu troch miliónov vozidiel. Kia má dnes viac ako 50 000 zamestnancov. Materská spoločnosť vlastní a prevádzkuje tri hlavné výrobné lokality v Kórei. Jej podriadené výrobné spoločnosti sú umiestnené v Číne, Spojených štátoch amerických, Mexiku a na Slovensku. Kia Motors zaznamenala v roku 2016 doposiaľ najvyššie tržby v celej jej existencii. V porovnaní s predošlým rokom narástli o 6,4 percenta. Ich výška bola 52,71 bilióna kórejských wonov. Hlavným dôvodom nárastu tržieb bol rekordný počet predaných vozidiel. Predalo sa ich 3 024 036 a bolo to o 3,7 percenta viac ako v roku 2015. Cieľ produkcie spoločnosti na rok 2016 nebol dosiahnutý, bol stanovený na 3,12 milióna vozidiel (o 3,1 percenta menej). Plán predaja spoločnosti pre rok 2017 predpokladá celkovo 3,17 milióna predaných automobilov. Čistý zisk skupiny Kia mal hodnotu 2,75 bilióna kórejských wonov. Rok predtým bol zisk menší o 4,7 percenta (2,63 bilióna). Najväčší počet vozidiel Kia bol predaný v Číne (21,7%), na druhom mieste boli Spojené štáty americké (21,4%) a na treťom Kórejská republika (17,7%). Najviac áut Kia bolo vyrobených v Kórei (51,4%), Číne (21,5%), USA (12,3%) a na Slovensku (11,3%). Najpredávanejším modelom značky Kia v roku 2016 s počtom predaných vozidiel 553 994 bol Kia Sportage druhým najpredávanejším modelom bol Kia Rio (známy ako K2 v Číne), (450 157 áut). Na ďalších miestach skončili Kia Cerato (predávaný aj pod menami Forte, K3, či cee'd), Sorento a Optima (K5).

Úplne nové modely vozidiel Kia Optima and Sorento zvíťazili za rok 2016 v hodnotení 'International Car of The Year'.

Kia zotrvala v roku 2017 v rebríčku kvality Interbrand Best Global na 69. pozícii na zozname globálnych top značiek. Hodnota značky Kia vzrástla o 6% na 6,68 miliardy dolárov. Bolo jej tiež priradené 35. miesto na zozname Interbrand 50 najlepších svetových zelených značiek za rok 2014.

Kia za rok 2015 zvíťazila spoločne so značkou Mazda v hodnotení kvality motoristického časopisu Auto Bild, keď sa umiestnila najvyššie na nemeckom trhu v hodnotení spokojnosti zákazníkov, spoľahlivosti a dlhodobej kvality. Už v roku 2016 dosiahla spoločnosť Kia to, že vo výročnej správe J.D. Power's hodnotiacej kvalitu vozidiel sa vôbec prvýkrát za 27 rokov neprémiová značka ocitla na prvom mieste. V roku 2017 svoje prvenstvo obhájila. Kia so 72 problémami zaznamenanými na 100 vozidiel skončila na prvej priečke hodnotenia Initial Quality Study. Na prvom mieste bola aj v roku 2016, vtedy spoločne so značkou Toyota.

Kia je vedená sloganom značky "The power to surprise (Moc prekvapiť)" a ten vyjadruje odhodlanie spoločnosti prekonať očakávania zákazníka pomocou neustálych inovácií v oblasti automobilového priemyslu. Filozofiou manažmentu firmy je Neobmedzený zmysel pre zodpovednosť, Využitie príležitostí a Rešpekt voči ľuďstvu. Jej víziou je Celoživotný partner pre automobily a aj viac (Lifetime Partner in Automobiles and Beyond).

Všetky automobily z portfólia Kia vyrábané v Slovenskej republike získali maximálne ohodnotenie 5 hviezdíček v nárazových bezpečnostných testoch Európskeho nezávislého skúšobného inštitútu EuroNCAP. Rovnako výborné hodnotenia s piatimi hviezdikami udelil tento skúšobný inštitút aj všetkým trom modelom značky Hyundai, ktoré sú vyrábané v automobilovom závode v Českej republike : Hyundai ix 20, Hyundai i30 a Hyundai ix 35. Vo svojich výskumných a vývojových centrách po celom svete pracujú spoločnosti Kia a Hyundai intenzívne na konceptoch ekologických vozidiel budúcnosti.

Výroba automobilov Hyundai a Kia podľa krajín			
Krajina	Značka	rok 2015	rok 2016
Brazília	Hyundai	175 002	161 756
Mexiko	Kia		107 500
USA	Hyundai	384 519	379 020
	Kia	369 063	370 100
Čína	Hyundai	1 082 552	1 179 881
	Kia	615 100	650 041
India	Hyundai	645 012	665 017
Južná Kórea	Hyundai	1 858 395	1 679 906
	Kia	1 718 467	1 556 845
Česká republika	Hyundai	346 349	362 911
Slovensko	Kia	338 020	339 550
Rusko	Hyundai	229 500	207 001
Turecko	Hyundai	226 500	230 010
Spolu	Hyundai	4 947 829	4 865 502
	Kia	3 040 650	3 024 036

V. Vývoj spoločnosti

Spoločnosť ILJIN SLOVAKIA začala vyrábať vo svojich priestoroch v roku 2006, v októbri 2016 si teda pripomenula desiate výročie od vyprodukovania svojho prvého výrobku. Tržby z predaja vlastných výrobkov sa rok po roku pravidelne zvyšujú. Celková suma predajov vlastných produktov Spoločnosti v roku 2016 po prvýkrát prekročila hranicu 150 miliónov eur (166 168 220). V porovnaní s predchádzajúcim rokom sa predalo o jedenásť percent viac výrobkov. Množstvo predaných výrobkov je v súčasnom stave v obrovskej miere limitované kapacitou výroby momentálne dvoch jediných konečných výrobcov automobilov, ktorých súčasťou sa výrobky ILJIN SLOVAKIA stávajú. Už desiaty rok po sebe

nachádza viac a viac automobilov značiek Kia a Hyundai produkovaných v Českej republike a na Slovensku svojich kupcov. Dosiahnutý zisk v sume viac ako päť miliónov eur (5 145 890) bol veľmi pozitívnym výsledkom hospodárenia v roku 2016, hoci bol nižší ako zisky v každom z predchádzajúcich troch rokov.



Hoci výrobky ILJIN SLOVAKIA sa nakoniec stávajú súčasťou automobilov Kia a Hyundai schádzajúcich z výrobných závodov týchto automobiliek, primárnymi klientmi týchto produktov sú iné spoločnosti, konkrétne Mobis Slovakia a Mobis Automotive Czech, ktoré majú stabilné miesto vo výrobných reťazcoch finálnych produktov oboch týchto spoločností. Automobilové závody Hyundai v Nošoviciach a Kia v Tepličke nad Váhom sú orientované predovšetkým na európsky trh.

Spoločnosť Kia Motors Slovakia je prvým finálnym producentom automobilov, pre ktoré sú určené výrobky ILJIN SLOVAKIA. Kia spustila sériovú výrobu svojho úplne prvého modelu dňa 7. decembra 2006. Bol to model Kia cee'd. V júni 2007 sa začala sériová produkcia športovo-úžitkového modelu Sportage, v júli toho istého roku výroba rodinného kombi cee'd Sportswagon a v októbri aj výroba trojdvierového športového modelu pro_cee'd. Od septembra 2011 sa v tom závode zhotovuje aj viacúčelový automobil Kia Venga. V apríli roka 2012 sa dostala do výroby 2. generácia modelu cee'd a od prvej polovice roka produktovo vylepšená verzia druhej generácie. Modely Kia Sportage i Kia cee'd sú v ponuke aj v špecifikácii GT Line, ktorá zákazníkov láka predovšetkým športovým vzhľadom a jazdnou dynamikou GT verzií. Od novembra 2015 sa v závode Kia Motors Slovakia vyrábajú vozidlá Kia Sportage 4. generácie s novým dizajnom a vyššou kvalitou.

Nová Kia Sportage získala maximálne možné hodnotenie v bezpečnostných nárazových testoch Euro NCAP. Model Kia cee'd bol niekoľko rokov najžiadanejším vozidlom vyrábaným v závode. V roku 2013 už stratil pozíciu lídra, ktorú prevzal model Kia Sportage.

Produktová rada Kia Motors Slovakia teda pozostáva z troch hlavných vetiev, Kia cee'd, Kia Sportage a Kia Venga. Všetky modely značky Kia ponúkajú najdlhšiu záruku v odvetví. Priestranné mini MPV, Kia Venga vhodne dopĺňa produktové portfólio modelov schádzajúcich z výrobných liniek spoločnosti Kia Motors Slovakia. Venga je spoločne s modelovým radom cee'd vyrábaná exkluzívne iba na Slovensku.

339 500 automobilov vyrobila slovenská továreň juhokórejskej automobilovej spoločnosti Kia Motors v roku 2016, čo predstavovalo iba nepatrný polpercentný medziročný nárast, keď v roku 2015

bolo tých áut 338 020. Na všetkých z nich boli použité výrobné súčasti z ILJIN SLOVAKIA. Výrobné linky žilinskej automobilky opustilo v apríli 2015 jubilejné dvojmiliónte auto. Športovo-úžitkový model Kia Sportage tvoril 64 % produkcie v roku 2016. Z celkového objemu vyrobených áut predstavoval modelový rad cee'd 28 percent a Kia Venga 8 percent. Až 56 percent predaja všetkých vozidiel Kia v Európe bolo vyrobených v Kia Motors Slovakia.

Automobilka opätovne pocítila pokles objednávok na ruskom trhu, naopak zvýšený dopyt zaznamenala na trhoch západnej Európy a v krajinách Blízkeho Východu a severnej Afriky. Automobily značky Kia vyrobené na Slovensku boli exportované do 95 krajín sveta.

Najviac vozidiel vyviezla Kia do Veľkej Británie (16 % produkcie), Nemecka (10 %), Ruskej federácie (9 %), Španielska a Talianska. Najväčším mimoeurópskym trhom je Izrael (6 %). Automobilka nezastavila zvyšovanie produkcie dokonca ani po tom, čo sa jej najlepší zákazník doslova prepadol. Sankcie voči Rusku a nízke ceny ropy spôsobili zamrznutie predaja automobilov v najväčšej krajine sveta. Ved' kedysi putovalo do Ruska zo Žiliny každé piate vyrobené auto. Situáciu však zachránila Európa, kde dopyt po autách, naopak, rástol. V súčasnosti automobilka očakáva následky brexitu, ktoré môžu spôsobiť to, že závod stratí v pomerne krátkom čase svojho druhého lídra.

Žilinská fabrika čelí v súčasnosti viacerým výzvam : slabý ruský rubel, britská libra a silný kórejský won, ktorý v obchodovaní zvyšuje výdavky.

Predaj vozidiel bol v minulom roku v krajinách Európskej únie priaznivý a rástol. Naopak, situácia na ruskom trhu bola úplne odlišná. Východiskom z nepriaznivej situácie bol export na nové trhy a nárast predaja na etablovaných trhoch, najmä v krajinách južnej Európy. Prognóza vývoja odbytu na trhoch nie je v najbližšom období priaznivá hlavne z dôvodu stagnujúcej ruskej a nestabilného vývoja v ďalších krajinách východnej Európy. Predošlé pokusy o diverzifikáciu exportu do krajín Blízkeho východu a severnej Afriky narazili nielen na politickú nestabilitu v regióne, ale aj prepad cien ropy, ktorý sa následne premietol negatívnym spôsobom do zníženej kúpyschopnosti miestneho obyvateľstva. Odpoveďou spoločnosti Kia Motors Slovakia na predpokladaný nepriaznivý vývoj na väčšine kľúčových trhov je zatraktívnenie produktového portfólia. Aj napriek neistému vývoju na rozhodujúcich trhoch spoločnosť Kia Motors Slovakia očakáva, že vďaka novým modelom opäť naplno využije výrobnú kapacitu svojho závodu. Obchodný plán spoločnosti počíta s výrobou 335 000 osobných automobilov.

Žilinská automobilka Kia štvrtýkrát za sebou získala prvenstvo v rámci koncernu Hyundai Motor Group, ktorý zastrešuje obe kórejské značky – Hyundai aj Kiu. Skupina má spolu vo svete 30 závodov. V rámci interného hodnotenia výkonnostných ukazovateľov v skupine sa posudzuje niekoľko kategórií, ako kvalita, ziskovosť, úroveň bezpečnosti a podobne.

V poradí druhým výrobcom automobilov, ktorých súčasťou sa stávajú výrobné diely od ILJIN SLOVAKIA, je Hyundai Motor Manufacturing Czech. V tejto českej automobilke sa začalo vyrábať v novembri roku 2008. Dňa 8. júna 2016 bol v nošovickom závode vyrobený jubilejný voz s poradovým číslom 2 000 000.

Spoločnosť Hyundai Motor Manufacturing Czech v Nošoviciach vyrobila za rok 2016 celkom 358 400 osobných automobilov, čím dosiahla medziročný nárast objemu produkcie o 16 200 áut, teda 4,7 %. Prekonala aj plánovaný počet vyrobených vozidiel 350 000 o 2,4 percenta.

Na celkovom objeme vyrobených automobilov v roku 2016 sa jednotlivé modely podieľali takto:

- Tucson - 69 %
- i30 - 22 %
- ix20 - 9 %.

Najviac sa teda vyrábali SUV Tucson. Tucson je jedným z najbezpečnejších vozidiel v svojom segmente, o čom svedčí najvyššie päťhviezdičkové hodnotenie bezpečnosti v testoch Euro NCAP. Druhú priečku obsadil model Hyundai i30, ktorý sa vyrába v troch verziách: päťdverový hatchback, kombi a trojdverová verzia. Tretia pozícia patrila modelu Hyundai ix20.

V roku 2015 prešli všetky modely Hyundai Motor Manufacturing Czech zásadnými zmenami. Inovovaná verzia i30 druhej generácie začala z liniek schádzať 15. januára. V máji 2015 sa začala výroba modernizovaného modelu ix20. Najväčšia zmena však prišla v júni 2015, kedy bola spustená sériová

výroba úplne nového vozidla, nástupcu modelu Hyundai ix35, Hyundai Tucson. V decembri roka 2016 sa začali vyrábať automobily Hyundai i30 tretej generácie, ktoré nahradili tie dovtedy vyrábané.

Autá z produkcie závodu Hyundai Motor Manufacturing Czech boli v predchádzajúcom roku exportované do 64 krajín a destinácií Európy, Blízkeho Východu, Afriky, Latinskej Ameriky, Karibiku a Austrálie. Väčšina áut bola dodaná do európskych krajín, ale významné množstvá áut z Nošovic putovali napríklad aj do Austrálie, Egypta, Turecka, Juhoafrickej republiky, Mexika, Saudskej Arábie, Kuvajtu, Kataru.

V roku 2016 boli najvýznamnejšími odberateľmi v poradí podľa počtu odobraných vozidiel tieto štáty : Nemecko, Veľká Británia, Taliansko, Španielsko, Česká republika, Belgicko, Francúzsko, Izrael, Rusko a Poľsko. Najväčšou zmenou oproti roku 2015 bol prepad Ruska z 5. priečky na 9. a naopak zaradenie Belgicka do prvej desiatky (6. miesto). Až 95,5% celkovo vyrobených áut bolo z Nošovic exportovaných do zahraničia.

Výrobný plán pre nošovický závod Hyundai Motor Manufacturing Czech bol na rok 2017 stanovený rovnako ako na rok 2016, na 350 000 vozidiel, čo je by mala byť jeho existujúca kapacita.

Spoločnosti Hyundai Motor Manufacturing Czech bol v máji 2015 pridelený certifikát EMAS, čo je Schéma spoločnosti pre environmentálne manažérstvo a audit za zlepšovanie environmentálneho správania. Rok 2016 bol tiež rokom významných ocenení, kedy spoločnosť po druhý krát získala ocenenie „Bezpečný podnik“ a po šiesty raz za sebou „Najlepšia firma Združenia automobilového priemyslu.“

VI. Finančná situácia spoločnosti

VI. A. Vybrané položky výkazu ziskov a strát a ich vývoj

(v EUR)	2010	2011	2012	2013	2014	2015	2016	2016/2015
Tržby z predaja (výrobky, služby)	87 704 828	103 760 567	124 606 908	130 240 077	131 407 825	149 887 325	166 168 220	1,11
Spotreba materiálu a energie	72 588 843	88 500 276	107 229 278	108 458 794	111 595 808	128 024 814	145 765 033	1,14
Služby	1 942 795	2 398 619	4 684 848	4 366 147	3 324 669	3 734 990	5 557 088	1,49
Pridaná hodnota	13 822 736	12 683 857	15 390 508	15 360 278	17 379 679	17 334 891	15 644 046	0,90
Osobné náklady	3 131 904	3 651 429	4 640 506	4 753 982	5 064 055	5 808 244	6 027 904	1,04
Výsledok hospodár.z hosp.čin.	7 798 555	4 681 867	8 065 828	8 480 915	10 491 539	9 778 113	6 804 599	0,70
Výsledok hosp. z finanč čin.	-555 782	-462 260	-846 691	-537 062	-442 410	-318 821	-176 050	0,55
Výsledok hosp. za úč.obdobie	7 223 286	3 374 128	4 872 047	6 498 970	7 965 111	7 487 008	5 145 890	0,69

V roku 2016 narástli tržby z predaja výrobkov a služieb spoločnosti ILJIN SLOVAKIA o jedenásť percent v porovnaní s tým predchádzajúcim a po prvýkrát počas jej existencie prekročili 150 miliónov eur. Zvýšenie bolo o tri percentuálne body menšie ako v roku 2015, lenže i tak je to významný progres, keďže v predošliých rokoch boli tieto zvýšenia iba nepatrné – v roku 2014 o jedno a v roku 2013 o štyri a pol percenta. ILJIN SLOVAKIA posúva svoje produkčné rekordy každý rok od svojho vzniku a predpovedať, kedy sa tento trend zastaví, sa naozaj nedá. Jej produkcia je prvom rade naviazaná na produkciu a teda predaj automobilov Kia a Hyundai. Ak sa budú predávať tieto automobily, konkrétnejšie ich modely, pre ktoré sú určené produkty ILJIN SLOVAKIA, budú sa zvyšovať aj tržby

Spoločnosti. Prvoradými faktormi určujúcimi jej tržby sú zachovanie si svojej pozície dodávateľa pre tieto automobilky, udržiavanie a v ešte lepšom prípade posilňovanie si pozícií spomenutých výrobcov automobilov na svetových trhoch, ako aj samotný vývoj automobilového priemyslu a svetového hospodárstva ako celku. Necelé jedno percento, len 0,70 percenta, z tržieb z predaja tovaru, vlastných výrobkov a služieb Spoločnosti pripadá na iné spoločnosti, ako sú Mobis Slovakia a Mobis Automotive Czech. Spoločnosť je teda úplne závislá na týchto dvoch odberateľoch. Zo všetkých ostatných odberateľov Spoločnosti je dôležité uviesť firmu Nexteer Automotive Poland, ktorej sa predávajú riadiace tyče obstarané predtým od firmy ILJIN. V roku 2016 bol do Poľska predaný tovar za viac ako 1,1 milióna eur. Ostatné výnosy majú na celkových výnosoch z bežnej činnosti iba nepatrný podiel a patria k nim predovšetkým tržby za predané vzorky materiálu odberateľom i materskej spoločnosti, tržby za prenájom miestnosti, výnosy z predaja odpadu i z predaja dlhodobého majetku, odplaty za zastavenie výrobných liniek, poplatky za triedenie materiálu, poisťné plnenia, odplaty za poškodený materiál, výnosy zo žiadostí o vrátenie DPH zaplatenej v zahraničí. Medzi výnosy Spoločnosti bolo započítané aj zvýšenie stavu vnútroorganizačných zásob o 687 276 eur. Na bankových účtoch zarobila 7 021 eur vo forme bankových úrokov.

Peňažné vyjadrenie výnosov za predané vlastné výrobky a poskytnuté služby je o jedenásť percent vyššie ako tomu bolo v predchádzajúcom roku. To by malo znamenať, že pri zachovaní vonkajších aj vnútorných podmienok, by sa mali všetky nákladové položky týkajúce sa hospodárskej činnosti zvýšiť o podobnú úroveň. Lenže skutočnosť bola úplne iná.. Spotreba materiálu a energie bola jediná súhrnná významná nákladová položka, pri ktorej bola zmena s iba miernou odchýlkou oproti nárastu tržieb. Materiálu a energie sa spotrebovalo o štrnásť percent viac ako v roku 2015. To, že ten nárast bol o tri percentuálne body väčší ako pri tržbách, bolo spôsobené predovšetkým zvýšenými cenami dodávateľov za materiál, ktorý sa nepremietol do cien predávaných výrobkov. Osobné náklady sa zdvihli o štyri percentá, čiže o sedem percent menej ako tržby. Finančné prostriedky použité na spotrebované služby boli mimoriadne vysoké. V roku 2016 boli prakticky o polovicu väčšie ako v roku 2015.

Spotreba základného materiálu je určujúcou položkou pri hodnotení hospodárenia spoločnosti ILJIN SLOVAKIA, keďže ostatné nákladové položky sa pri približne trojpercentnej ziskovej marži podieľajú na tržbách Spoločnosti necelými dvanástimi percentami. Základný materiál je nakupovaný od širokého spektra dodávateľov, pričom prevažná väčšina pripadá na zahraničné firmy. Zaradujú sa tam aj ázijské spoločnosti v rámci skupiny ILJIN, aj nezávislé prevažne európske firmy.

Na všetok ďalší materiál s výnimkou toho, ktorý sa stáva súčasťou výrobkov, pripadá len 1,35 percenta celkovej spotreby materiálu. Drobný majetok bol obstaraný v sume o päťdesiat percent vyššej ako v predošlom roku. O viac ako jednu štvrtinu klesli naopak výdavky na náhradné diely a materiál na opravy. Pri ostatných materiálových položkách nenastali významné zmeny. Spotreba elektrickej energie i spotreba vody ostali na takmer identických hodnotách, hoci výroba bola o jedenásť percent vyššia. Je to predovšetkým dôsledkom efektívnejšieho výrobného procesu. ILJIN SLOVAKIA nakúpila takmer trojnásobok vzoriek surového materiálu z množstva v roku 2015, pričom ich získavala aj od dodávateľov, aj od odberateľov. Ostatné položky spotrebovaného materiálu sa buď za predchádzajúci rok zmenili v relatívnej blízkosti zmeny vo veľkosti predaja alebo boli nevýznamné. O približne desať percent narástli náklady na predaný tovar, čo však vyplynulo z väčšieho odbytu. Obchodná marža na predávanom tovare ostala na úplne rovnakej úrovni – bolo to jedenásť percent.

Hodnota spotrebovaných služieb bola diametrálne odlišná od hodnôt z predchádzajúcich rokov. Zvýšila sa až o 49 percent, pričom v roku 2015 to bolo len 12 percent, aj napriek tomu, že výroba sa v oboch rokoch zvýšila o podobné úrovne (14, resp. 11 percent). Ešte predtým mala úplne odlišný vývoj. V nich bol zaznamenaný dokonca pokles ich spotreby, hoci tržby v tých rokoch rástli. V roku 2014

napríklad klesli až o jednu štvrtinu, v roku 2013 o sedem percent. Nárast spotreby služieb bol v roku 2016 výsledkom podstatne vyšších výdavkov na opravy a udržiavanie. Tie sa zvýšili viac ako štvornásobne, pričom ich podiel na celkových spotrebovaných službách bol až 27 percent. Výdavky na opravy a udržiavanie narástli aj rok predtým, a to o 160 tisíc eur, o osemdesiat percent. Lenže v roku 2014 zasa poklesli o skoro 180 tisíc. Suma týchto výdavkov sa nedá príliš predpokladať, raz sú vyššie, raz nižšie, v závislosti od opotrebovania, porúch,.... Z celkového množstva viac ako jeden a pol milióna eur na opravy v roku 2016 sa viac ako polovica použila na údržbu hlavnej budovy s výrobnými a skladovými halami i kancelárskymi priestormi. Boli to údržbárske práce aj na exteriéri budovy (strešný plášť, zateplovanie,....), aj v jej vnútorných priestoroch (podlahy, maľovanie,....). Podstatne narástli i výdavky na údržbu obrábacích strojov.

Výdavky na reprezentáciu sa zväčšili o 121 percent a všetky tieto výdavky sú považované za náklady, ktoré sú pripočítateľnou položkou k základu dane. Okrem reprezentačného narástli výraznejšie aj výdavky na cestovné.

Položkou s najväčšou váhou v rámci prijatých služieb je opracovanie materiálu. Pripadalo naň približne jedno percento z celkových tržieb. Lenže pri ich jedenásťpercentnom zvýšení bol zaznamenaný nárast výdavkov na opracovanie iba o štyri percentá. Je to dôsledkom čiastočného zníženia jednotkových nákladov na tieto činnosti. I keď množstvo predaných výrobkov a počet ich rozvozov v roku 2016 boli na približne rovnakej úrovni v porovnaní s predchádzajúcim rokom, sumy prepravného k odberateľom produkcie klesli o približne 5 percent. Vyplynulo to z úpravy jednotkových cien za prepravu. Ostatné prepravné náklady naopak vzrástli o 21 percent. Náklady na internetové služby boli až takmer päťkrát také veľké ako v roku 2015. Dôvodom tohto zvýšenia je začatie spravovania firemného elektronického informačného systému spoločnosťou KT Corporation so sídlom v Kórei. Viac ako dvojnásobok finančných prostriedkov bol použitý na inšpekciu hotových výrobkov realizovanú externými firmami.

Spotreba ostatných položiek služieb bola buď nízka alebo bola jej zmena v porovnaní s predošlým rokom nevýznamná. Niektoré náklady súvisia s ich povahou. Sú to do istej miery fixné náklady, ktoré nie sú závislé od objemu výroby.

Zdvojnásobili sa aj výdavky na všetky ostatné služby, ktoré neboli špecifikované. Pri nich to bol nárast o viac ako 400 tisíc eur. Dôvodom zvýšenia boli predovšetkým úpravy paletových vozíkov v poľskej firme TOSEN, ktorých celková suma bola 291 tisíc eur. Až 89 tisíc eur z ostatných nákladov pripadá na náklady na ubytovanie, overovanie, evidovanie a ďalšie náklady kórejských manažérov a ich rodinných príslušníkov z titulu ich vyslania a výkonu práce na Slovensku. Tieto výdavky sú zdaňované ako ich príjem daňou z príjmov zo závislej činnosti.

O štyri percentá sa zvýšili osobné náklady a toto zvýšenie je o sedem percentuálnych bodov menšie ako bolo zvýšenie tržieb z predaja vlastných výrobkov. Priemerný počet zamestnancov oproti tomu klesol o viac ako päť percent. Vyšší nárast osobných nákladov ako počtu zamestnancov je okrem iných faktorov aj dôsledkom nárastu miezd zamestnancov vyplývajúci z ich valorizácie, ktorá sa uskutočňuje vždy k 1. júlu kalendárneho roka.

Keďže tržby narástli o jedenásť percent a spotreba materiálu podieľajúca sa na tržbách viac ako osemdesiatimi siedmimi percentami boli väčšie až o štrnásť percent, je logické predpokladať, že hodnota dosiahnutého výsledku hospodárenia z hospodárskej činnosti poklesla. Obzvlášť, pokiaľ sa výdavky na spotrebované služby zvýšili o polovicu. Aj preto bol ten zisk z hospodárskej činnosti o rovných 30 percent menší. Stalo sa tak i napriek tomu, že výsledok hospodárenia z hospodárskej činnosti vo veľkej miere ovplyvnili zmeny stavu vnútroorganizačných zásob. Tie ho zvýšili o takmer jeden a pol milióna eur. Kým v roku 2015 vnútroorganizačné zásoby poklesli o 892 tisíc, v roku 2016 naopak narástli o 687 tisíc.

Odpisy narástli v konfrontácii s predošlým rokom o celú tretinu (33,7 percenta), hoci hodnota dlhodobého majetku bol väčšia iba o dvanásť percent. Lenže o tých dvanásť percent narástlo prvé ocenenie dlhodobého hmotného majetku. Pokiaľ sa nezahŕňa hodnota stavieb, pri ktorých je doba odpisovania pre budovu určená na 40 rokov, zostatková hodnota samostatných hnutelných vecí sa zvýšila až o 35 percent. A toto zvýšenie je veľmi blízke nárastu odpisov. Zostatková hodnota samostatných hnutelných vecí bola k 31. decembru 2016 iba 27 percent z ich obstarávacej hodnoty. Všetky stroje a zariadenia postupne starnú a mnohé sa používajú aj po ich úplnom odpísaní, nakoľko stále nie sú fyzicky ani morálne opotrebené. Vo veľkej miere sa vykonávajú opravy a výmeny niektorých dielov týchto strojov, pričom do úplne nových prostriedkov sa až toľko neinvestuje. Jedným z dôvodov, prečo často odpisy nenarastajú o rovnaké percento ako objem produkcie je čiastočne fixná potreba určitého dlhodobého hmotného majetku nezávislá proporcionálne od objemu produkcie (napríklad budova).

Pridaná hodnota bola v roku 2016 o desať percent menšia ako v roku predchádzajúcom. Je to prirodzené, vychádzajúc z toho, že tržby z predaja výrobkov a služieb sa zvýšili o jedenásť percent, spotreba materiálu a energie o tri percentá viac, čiže o štrnásť, a spotrebované služby až o štyridsaťdeväť viac, i keď vnútroorganizačné zásoby narástli o takmer jeden a pol milióna eur. Kým tie v roku 2015 odobrali pridanej hodnote takmer 800 tisíc eur, v roku 2016 naopak pridanej hodnote pridali skoro 700 tisíc.

V roku 2014 bol dosiahnutý doposiaľ rekordný zisk Spoločnosti a ten v nasledujúcom roku mu bol veľmi podobný. V roku 2016 však hospodársky výsledok z hospodárskej činnosti klesol až o tridsať percent, zo 9,78 milióna na 6,80 milióna eur. Hlavným dôvodom tejto skutočnosti bolo zníženie pridanej hodnoty o 1,7 milióna eur. Okrem nej je potrebné pripočítať nárast osobných nákladov o dvestotisíc, ale predovšetkým výrazne vyššie odpisy dlhodobého majetku, až o viac ako pol milióna eur. Zisk z hospodárskej činnosti znížila výraznejšie aj tvorba rezervy na reklamácie, tie boli vytvorené oproti predošlému roku o viac ako pol milióna eur väčšie. Spôsob výpočtu týchto rezerv ostal zachovaný. Až do roku 2011 sa vždy tvorila vyššia rezerva spôsobovaná narastajúcim počtom predávaných výrobkov i postupným zvyšovaním podielu reklamovaných výrobkov na celkovej produkcii vyvolaného pozvoľným starnutím výrobkov v záručnej dobe (záručná doba pri automobiloch Kia je sedem rokov a pri automobiloch Hyundai päť rokov). V priebehu roka 2012 sa na základe dohody so spoločnosťami v skupine ILJIN začala časť reklamácií od odberateľov požadovať od týchto dodávateľov materiálu zo skupiny v závislosti od pôvodcu chyby. Výsledkom tejto zmeny bolo zrušenie rezervy v sume tristotisíc eur. V roku 2013 už bol tento faktor pokrytý a vytvorila sa rezerva v hodnote 31 tisíc eur. V nasledujúcom roku bolo reklamácií viac a bolo nutné vytvoriť rezervu 464 tisíc eur. V roku 2015 bolo reklamácií menej a tvorba rezervy na nich sa znížila na 334 tisíc eur. V roku 2016 bolo reklamácií aj vďaka stále sa zväčšujúcemu objemu výroby a predaja, o poznanie viac. Aj tvorba rezerv na reklamácie, ktorej kalkulácia vychádza z historických údajov, bola preto až o päťstodesaťtisíc eur väčšia, vytvorená rezerva bola 845 tisíc eur.

Sumy ostatných výnosových a nákladových položiek týkajúcich sa hospodárskej činnosti boli buď porovnateľné s predošlým rokom, alebo ich vplyv na hospodárenie nebol významný, čo sa týka veľkosti.

Až o 45 percent sa zlepšilo hospodárenie vo finančnej činnosti Spoločnosti, v peňažnom vyjadrení o 143 tisíc eur. Vo finančnej oblasti zaznamenáva väčšina podnikateľských subjektov negatívne výsledky, pokiaľ nie sú v pozícii poskytovateľa pôžičiek alebo nezarábajú na posilňovaní výmenných kurzov mien. Ani jedna z týchto alternatív sa nevzťahuje k spoločnosti ILJIN SLOVAKIA, ktorá takmer všetky transakcie realizuje v eurách.

Finančné výnosy pozostávali iba z výnosových úrokov z peňažných prostriedkov uložených v peňažných ústavoch. Výnosové úroky vzrástli zo 4 101 na 7 021 eur. Hlavným činiteľom tohto zvýšenia bolo dohodnutie omnoho výhodnejších podmienok úročenia finančných prostriedkov uložených

na účtoch v bankách ešte v priebehu roka 2015. Od decembra 2016 už však peniaze uložené na nijakých bežných účtoch bankách Spoločnosti nie sú zhodnocované, je pri nich nastavená úroková sadzba 0. Aj preto sa v ďalšom roku nepredpokladajú nijaké alebo iba minimálne finančné výnosy.

Pokles úrokových sadziieb sa však odrazil aj na opačnej, teda nákladovej strane. Celkovo sa úroky vyplatené bankám za poskytnuté pôžičky zredukovali o viac ako päťdesiatosem percent, o stodeväťtisíc eur. Predovšetkým je to dôsledkom už štvrtý rok klesajúcemu úverovému zaťaženiu. Keďže firma má požičaných menej finančných prostriedkov, platiť by za nich mala aj menej úrokov. Na druhej strane sú úroky zaplatené bankám menšie preto, lebo už niekoľko rokov prebieha neustále znižovanie základných úrokových sadziieb na medzibankových trhoch, aj keď toto znižovanie je už v poslednom období iba nepatrné. Trojmesačný EURIBOR, ktorý je používaný ako referenčná úroková sadzba pri oboch čerpaných úveroch, sa v druhej polovici roka 2015 prepadol až do záporných hodnôt. Na začiatku roka 2016 sa pohyboval v okolí -0,03 percenta a na jeho konci už okolo -0,30 percenta. Čo sa týka poklesu úrokových sadziieb, tak tu platí, že pri úvere poskytnutom od UniCredit Bank Slovakia a VÚB už úroková sadzba nemohla klesnúť nižšie ako je úroková prirážka. Čiže referenčná úroková sadzba sa akceptuje iba do jej hodnoty nula. Ak je nižšia, celková úroková sadzba je vlastne samotná úroková prirážka. Pre úver od Export-Import Bank of Korea, sú podmienky v zmluve stanovené inak. To znamená, že celková úroková sadzba je pri zápornom EURIBORe menšia ako úroková prirážka.

Počas roka čerpala ILJIN SLOVAKIA finančné prostriedky od finančných inštitúcií na základe troch úverových zmlúv. Tou prvou bola tá podpísaná s Export-Import Bank of Korea 9. decembra 2015. Bola to úverová zmluva s platnosťou jedného roka. Už od roku 2007 si Spoločnosť zabezpečuje financovanie prevádzkových potrieb od tejto banky. Najskôr to bolo 3 750 000 EUR, potom 5 750 000 a od roku 2014 to už bola suma 8 750 000. Každý rok v decembri býval tento úver prolongovaný podpísaním novej úverovej zmluvy na ďalší jeden rok. Po vypršaní zmluvy z 9. decembra 2015 podpísala Spoločnosť s tou istou bankou veľmi podobnú zmluvu s rovnakým trvaním, čiže jeden rok. Jediným významným rozdielom v nej je suma istiny. Bola splatená istina v hodnote 6 750 000 eur a nový úver má istinu 2 000 000 eur. To je tá druhá úverová zmluva. Úroková prirážka v zmluve z roku 2015 bola dohodnutá na 1,00 percenta. Zmluva podpísaná 9. decembra 2016 má úrokovú prirážku k trojmesačnému EURIBORu stanovenú rovnako 1,00%.

Tretia úverová zmluva bola podpísaná s bankami UniCredit Bank Slovakia and Czech Republic a VÚB v roku 2012. Pôvodná hodnota istiny bola 13 miliónov eur. Istina bola splácaná rovnakými štvrtročnými splátkami 812 500 eur. Trvanie zmluvy bolo štvorročné a jej posledná splátka pripadla na 22. júna 2016. Pri tomto úvere bola úroková prirážka určená vo výške 2,60 percenta. Výška platených úrokov v roku 2017 z dôvodu výrazného zníženia istiny jedného úveru a úplného splatenia druhého úveru podstatne klesne .

Finančné náklady boli menšie nielen pre zaplatené úroky, ale aj pre nižší ručiteľský poplatok materskej spoločnosti za poskytnutie ručenia spoločnosti ILJIN SLOVAKIA slúžiace ako garancia bánk za poskytnuté úverové prostriedky. Ručiteľský poplatok sa znížil o 28 percent z dôvodu nižšej úhrnej sumy úverov, za ktoré sa ručí.

Spoločnosť ILJIN SLOVAKIA zaznamenala v roku 2016 kladný hospodársky výsledok pred zdanením 6 628 545 eur. Je to výrazné zníženie v porovnaní s predchádzajúcim rokom až o 31 percent, i keď tržby boli väčšie. Dosiahnutý zisk bol najnižší za posledné 4 roky. Dôvody tohto rozdielu boli popísané pri výsledku hospodárenia z hospodárskej činnosti.

Splatená daň z príjmov za rok 2016 predstavuje 2 107 505 eur. Pri jej výpočte bolo nutné upraviť základ dane o viaceré sumy podľa zákona o dani z príjmov. Účtovný hospodársky výsledok pred započítaním dane z príjmov bol 6 628 549 eur. Celkový súčet položiek, ktoré zvýšili výsledok hospodárenia pre výpočet dane z príjmov bol 3 865 266 eur. Až skoro 71 percent (2 741 711) z tej sumy

pripadlo na nevyfakturované dobropisy spoločnostiam Mobis Slovakia a Mobis Automotive Czech, ktoré mali predstavovať bonusy za dosiahnutie vysokých objemov predaja. Ďalší veľký podiel na pripočítateľných položkách k základu pre výpočet dane z príjmov, skoro 22 percent, malo vytvorenie rezervy na reklamácie (844 602 eur). Všetky ostatné položky zvyšujúce daňový základ z ich celkovej sumy tvorili spoločne iba o čosi viac ako sedem percent. Tretím významným činiteľom, ktorý zvýšil výsledok hospodárenia, boli výdavky na reprezentáciu v sume 93 775 eur. Štvrtým najväčším bola rezerva na záručný poplatok materskej spoločnosti ILJIN za čerpané úvery (74 673 EUR). Ostatné položky už neboli také významné s celkovým menej ako trojpercentným podielom.

Základ pre výpočet dane z príjmov bol zvýšený o 920 308 eur pripočítaním súm, ktoré nepodliehajú dani, respektíve daňový základ znižujú. Z nich sú významné iba dve. Najväčšou bolo čerpanie rezervy na reklamácie, ktoré znížilo základ dane pre jej výpočet až o 416 561. Tie boli čerpané v roku 2015 vo výške 292 tisíc a v roku 2014 to bolo 273 tisíc eur, v roku 2016 bol teda objem reklamácií vyjadrený v peniazoch značne vyšší. Daňové odpisy prevyšovali tie účtovné o 357 158, rok predtým to bolo 464 tisíc. V budúcich obdobiach sa tento efekt rýchlejšieho odpisovania dlhodobého majetku z daňového hľadiska vráti a potom sa o tieto rozdiely daňový základ bude zvyšovať. Poslednou významnou položkou znižujúcou daňový základ bolo vyčerpanie rezervy na záručný poplatok za čerpané úvery za rok 2015, v ktorých bola ručiteľom firma ILJIN

ILJIN SLOVAKIA si od základu dane prvýkrát od roku 2010 neodpočítavala daňovú stratu z predchádzajúcich účtovných období. Spoločnosť si od roku 2011 až do roku 2015 odpočítavala jednu pätinu súčtu daňových strát za roky 2005, 2006 a 2007. Konkrétne išlo o 709 061 eur každý rok.. Túto možnosť jej dáva zákon o dani z príjmov a bolo to potvrdené aj Finančným riaditeľstvom Slovenskej republiky. Odpočty daňových strát je možné využiť až od prvého účtovného obdobia nasledujúceho po období, kedy spoločnosť úplne vyčerpala poskytnuté investičné stimuly. Ministerstvo hospodárstva SR poskytlo Spoločnosti na základe rozhodnutia z roku 2006 možnosť úľavy na dani z príjmov až do výšky 46,63 milióna slovenských korún, po splnení určitých podmienok investičného projektu. Celá daňová úľava bola vyčerpaná do konca roka 2010.


Plánovaný objem tržieb Spoločnosti za predaj jej výrobkov, tvoriaci takmer všetky jej výnosy, bol na rok 2016 vo výške 166 418 000 eur. Skutočné tržby za výrobky a vzorky boli v tom roku 166 114 843, čiže plán prakticky stopercentne predpokladal skutočnosť. Zlomový bod množstva produkcie Spoločnosti, pri ktorej je výsledok hospodárenia nulový (ani zisk ani strata), bol dosiahnutý ešte v roku 2008, kedy boli predané výrobky za približne 48 miliónov eur. Tržby presahujúce túto úroveň by mali v prípadoch zachovania existujúcich parametrov výrobného procesu a nenastania významných ovplyvňujúcich udalostí zabezpečiť kladné hospodárenie.

Finančný plán na rok 2017 vychádza z prognózovaného objemu tržieb 159 963 511 eur, čo je o 3,5 percenta menej ako v predchádzajúcom roku. Malo by to byť vôbec prvý pokles predaja vlastnej produkcie počas celej existencie firmy ILJIN SLOVAKIA.

Nasledujúci graf Tržby znázorňuje vývoj tržieb Spoločnosti v období posledných siedmich rokoch. Je na ňom možné pozorovať neustále zvyšovanie objemu výroby a rovnako pravidelne sa opakujúce poklesy počas letných mesiacoch júl i august a na prelome rokov. Dôvodmi týchto znížení sú čerpané celozávodné dovolenky a pozastavenia produkcie v týchto obdobiach.



Graf Členenie tržieb znázorňuje priemerné rozdelenie jedného eura z každého predaného výrobku spoločnosti ILJIN SLOVAKIA v závislosti od toho, kde bolo spotrebované. Výrobný proces Spoločnosti je materiálovo veľmi náročný. Veď dokonca viac ako osemdesiatpäť centov z každého jedného realizovaného eura za predané výrobky pripadá na základné materiálové suroviny. Celkové náklady na mzdy zamestnancov sú druhou najvýznamnejšou položkou spomedzi nákladov v rámci podnikania Spoločnosti a ich podiel predstavuje 3,58 percenta. Viac ako jednopercenčný podiel na celkových tržbách majú už iba odpisy dlhodobého majetku s 1,25 pecentom. Nasledujú ostatné finančné náklady s 0,94 percentom. Relatívne vysoký podiel ostatných finančných nákladov je spôsobený zahrnutím dane z príjmov z bežnej činnosti medzi ne. Na daň z príjmov totiž pripadá až 89 percent z ostatných finančných nákladov. Opracovanie materiálu sa podieľalo na tržbách 0,92 percentami, pričom podiel výdavkov na opravy a udržiavanie bol 0,90 percenta. Ďalšie nákladové položky, ktorými sú spotreba ostatného materiálu a tovaru, ostatné služby, náklady na prepravu, či náklady na predaný tovar majú jednotlivo podiel od 0,83 do 0,60 percenta. Všetky ostatné nákladové položky majú podiel menší ako tretina percenta. Z každého predaného eura vytvorila Spoločnosť zisk o málo viac ako tri centy.



VI. B. Vybrané položky súvahy a ich vývoj

(v EUR)	2010	2011	2012	2013	2014	2015	2016	2016/2015
Spolu majetok	43 612 894	46 350 817	51 062 656	54 739 981	53 248 834	56 835 074	55 415 126	0,98
Dlhodobý hmotný majetok	13 509 889	14 306 138	12 988 834	12 080 126	12 126 530	14 259 603	15 595 771	1,09
Zásoby	15 641 271	16 099 661	23 098 917	19 257 901	24 658 426	21 025 251	19 125 351	0,91
Pohľadávky	8 311 793	9 882 853	11 138 414	10 098 644	10 571 672	16 695 397	14 726 139	0,88
Finančné účty	6 124 535	6 047 600	3 816 417	13 287 928	5 869 652	4 809 138	5 903 944	1,23
Vlastné imanie	13 946 404	17 320 532	15 127 052	21 626 022	17 529 632	25 016 640	30 162 530	1,21
Rezervy+dlhodobé záväzky	588 102	1 593 569	2 646 731	1 886 509	1 895 546	1 953 404	4 865 216	2,49
Krátkodobé záväzky	17 342 276	18 348 821	15 486 098	17 340 001	20 188 700	19 483 898	18 386 506	0,94
Bankové úvery, výpomoci	11 711 196	9 061 776	17 787 355	13 875 000	13 625 000	10 375 000	2 000 000	0,19

Bilančná suma majetku vykázaná v súvahe spoločnosti ILJIN SLOVAKIA narastala neustále od jej vzniku až do roku 2013. Od roku 2013 sa celková hodnota jej majetku pohybuje vo veľmi úzkom rozpätí od 53,2 do 56,8 milióna eur. Ku koncu roka 2016 klesla jej suma za jeden rok o dve percentá a dosiahla 55 415 126 eur. Je dlhodobo prakticky nemožné zvyšovať obrat firmy bez toho, aby nerástla aj hodnota majetku. V roku 2016 však nastal opačný prípad. I keď tržby vzrástli o jedenásť percent, bilančná hodnota sa zmenšila o dve percentá. V tejto súvislosti je však potrebné si uvedomiť, že zväčšenie

majetku nemusí úmerne korešpondovať so zväčšením tržieb. Neexistuje totiž lineárny vzťah medzi objemom produkcie a veľkosťou majetku. Platí to predovšetkým pri dlhodobom majetku (kam patria napríklad budovy). Ten je do istej miery pri nevelkých výkyvoch v množstve vyrobených kusov výrobkov fixný a vyžaduje si zmeny až pri prekročení istých hraničných množstiev. Lenže výrazný vplyv na bilančnú sumu majetku majú aj iné faktory. Jedným z tých najvýznamnejších je napríklad platobná disciplína obchodných partnerov. Ak odberatelia firmy predĺžia dobu, v ktorej sú uhrádzané jej pohľadávky, tak aj doba splácania jej záväzkov sa automaticky predĺži. Konečným výsledkom tohto spomaleného procesu je potom nárast bilančnej sumy firmy, čo sa môže javiť ako pozitívny signál. V skutočnosti je však pravda úplne iná. Preto sa na jednotlivé položky súvahy i výkazu ziskov a strát treba pozerat' v širších súvislostiach a neposudzovať ich iba individuálne. Ako je z vyššie znázornenej tabuľky vybraných položiek súvahy vidieť, tak všetky hlavné časti majetku Spoločnosti zaznamenali v roku 2016 oproti roku predtým pohyby v úplne odlišnom smere a rozsahu. V hodnotovom vyjadrení narástla najviac suma dlhodobého majetku, lenže percentuálne si najviac polepšili finančné prostriedky na finančných účtoch. Na druhej strane, o približne rovnakú sumu sa zmenšila hodnota zásob aj pohľadávok, bolo to o skoro dva milióny eur.

Na dlhodobý nehmotný majetok prislúcha iba nepatrná časť predstavujúca 0,3 percenta z hodnoty neobežného majetku po očistení od oprávok. Všetok tento dlhodobý nehmotný majetok je reprezentovaný softvérom s obstarávacou cenou 116 173 eur. Na zostatkovú hodnotu dlhodobého nehmotného majetku pripadá iba štyridsať percent jeho prvotného ocenenia. ILJIN SLOVAKIA nemá vo vlastníctve žiadny dlhodobý finančný majetok.

Po osemnásťpercentnom zvýšení zostatkovej hodnoty dlhodobého hmotného majetku firmy z roku 2015 nastalo v tom nasledujúcom zvýšení o deväť percent. Až do roku 2015 mala čistá hodnota dlhodobého majetku najvyššiu hodnotu v roku 2007. Jej veľkosť od roku 2007 mierne kolísala, zachovávala si však pri tom trend neustáleho mierneho klesania. Prišli však roky 2015 a 2016 a zostatková hodnota sa v nich konečne pustila opačným smerom. Ten rast spôsobil, že zostatková hodnota dlhodobého majetku Spoločnosti prekročila jej doterajšie maximálne hodnoty a bola najvyššia v jej histórii. Dlhodobý majetok sa v roku 2016 na celkovej hodnote aktív podieľal viac ako dvadsiatimi ôsmimi percentami. Jeho podiel na tržbách Spoločnosti sa za obdobie rokov 2007 až 2016 zredukoval postupne zo 40 na 9,4 percenta. To je pokles na menej ako jednu štvrtinu. Hlavným dôvodom tohto stavu je zvolená odpisová politika Spoločnosti. Dlhodobý majetok je v účtovníctve odpisovaný spôsobom uplatňovaným podľa zákona o dani z príjmov. Čiže účtovné odpisy sú zhodné s daňovými. Jediný rozdiel sa uplatňuje pri budovách, kde sa používa doba odpisovania až 40 rokov oproti 20 rokom zo zákona o dani z príjmov. Na budovy však pripadá len menej ako dvadsať percent z celkovej hodnoty všetkých obstarávacích cien dlhodobého majetku. Po odrátaní oprávok je tento ich podiel až 37,4 percenta. Iba 0,6 desatiny percenta z čistej hodnoty dlhodobého majetku prislúcha pozemkom. Skoro presné tri štvrtiny obstarávacích cien dlhodobého hmotného majetku prináleží samostatným huteľným veciam, avšak ich netto hodnota je len 52,2 percenta z netto hodnoty dlhodobého majetku. Samostatné huteľné veci majú totiž zo svojich obstarávacích cien odpísané už takmer tri štvrtiny ich hodnoty (72,3 percenta), pričom stavby majú odpísanú iba jednu štvrtinu (24,2 percenta). Zostatková hodnota stavieb sa znížila, hoci iba nepatrne, o približne dve percentá, zatiaľ čo ich obstarávacia hodnota sa o jedno percento zvýšila. . Obstarávacia hodnota samostatných huteľných vecí narástla o 4 milióny a ich zostatková hodnota narástla v absolútnom vyjadrení o 2 milióny a v relatívnom o viac ako 35 percent.

K 31. 12. 2016 bolo v Spoločnosti evidovaných spolu dvestopäťdesiatšesť majetkových položiek, z ktorých značná časť, až stotri, malo nulovú zostatkovú hodnotu. Bolo nevyhnutné obstarat' nové výrobné prostriedky, ktoré zabezpečia dodávky podľa zmeneného dopytu v objeme aj typológii finálnych výrobkov. ILJIN SLOVAKIA zaradila do používania tridsaťdeväť nových položiek dlhodobého

hmotného majetku v súhrnnej hodnote 3 803 619 eur. Najhodnotnejšou z nich bol obrábací stôl v sume 943 740 eur. V poradí ďalšie dve najväčšie investície boli dve polautomatizované linky za 885 314, resp. 868 052 eur. Obstarávaciu sumu viac ako dvestotisíc eur mali 4 upínacie zariadenia s hodnotami od 228 559 do 229 418 eur. 24 900 eur boli obstarávacie ceny dvoch vysokozdvížných vozíkov. Viac ako desaťtisíc eur stál ešte zametací stroj. Všetky ostatné položky dlhodobého majetku sa jednotlivo obstarali za menej ako desaťtisíc eur a bolo medzi nimi predovšetkým 10 meracích prístrojov a dva vysokozdvížné vozíky. Okrem toho obstarala Spoločnosť aj dva LED panely, dva panelové počítače, a jeden trezor, zametací stroj, malý traktor, LED svetelný box, server Lenovo, merací stôl a pásový dopravník. V priebehu roka 2016 bola technicky zhodnotená budova o 69 471 EUR, technologické stroje a zariadenia o 220 322 EUR a režížné stroje o 2 092 EUR. Z evidencie majetku boli vyradené iba tri položky v súhrnnej obstarávacej cenne 135 471 EUR. Všetky boli plne odpísané. Dva z nich, vysokozdvížný vozík a merací prístroj, boli predané novým majiteľom, tretia položka, ktorou bola telefónna ústredňa, bola vyradená bez predaja. Ku koncu roka stála Spoločnosť pred ďalšími veľkými investičnými plánmi. Súčet obstarávaného dlhodobého hmotného majetku bol viac ako jeden a pol milióna eur predstavoval takmer desať percent celkovej zostatkovej hodnoty majetku.

Celková hodnota zásob klesla už druhý rok po sebe aj napriek tomu, že tržby počas tých dvoch rokov rástli. V roku 2016 to bolo o deväť percent (skoro dva milióny eur). Zásoby sú však napriek tomu tou časťou, ktorá má najväčšiu váhu na majetku Spoločnosti. Na konci roka 2016 to bolo 34,5 percenta. Pohľad na tabuľky vývoja súvahových a výsledkových položiek Spoločnosti od roka 2006 až po súčasnosť jednoznačne ukazuje, že koncoročné zmeny stavu zásob ani približne nekorešponujú so zmenami v objemu výroby. V roku 2016 sa tržby zväčšili o jedenásť percent a očakával by sa aspoň čiastočný nárast hodnoty zásob, aby bola pokrytá väčšia výroba. Lenže stal sa pravý opak. Veľkosť zásob poklesla a bolo to o deväť percent. V roku 2015 bola situácia takmer totožná. Vtedy sa tržby zvýšili o pätnásť percent a o rovnakých pätnásť percent sa zmenila aj hodnota stavu zásob, lenže tá naopak poklesla. Rok predtým tržby nerástli, napriek tomu sa stav zásob zdvihol o viac ako štvrtinu. Napríklad v roku 2013 sa stav zásob znížil až o sedemdesiat percent hoci tržby sa pohli o päť percent opačným smerom. Pri dvadsaťpercentnom posilnení tržieb o rok skôr posilnili zásoby až o 43 percent a dva roky predtým, v roku 2011, bolo zase sedemdesiatpercentné umocnenie tržieb sprevádzané iba trojpercentným zdvihnutím stavu zásob. Je to spôsobené i nakupovaním významnej časti materiálu v Kórei a v Číne, odkiaľ jeho doručenie do Spoločnosti trvá dlhšie časové obdobie. Hodnota materiálu na ceste sa zvýšila na konci roka 2016 oproti predošlému roku iba nepatrne (o 5 percent). Jej suma však mala až 62,4 percentný podiel na celkovej hodnote materiálu, čiže takmer dve tretiny materiálu v majetku Spoločnosti boli iba na ceste. Na konci roka 2015 bola hodnota materiálu na ceste o čosi väčšia ako materiálu na sklade, v roku 2014 bol jeho podiel na celkovom stave materiálu skoro päťdesiatšesť percent, rok predtým to bolo štyridsaťštyri percent a dva roky predtým iba tridsaťosem percent. Tento stúpajúci trend súvisí s tým, že Spoločnosť sa snaží minimalizovať stav zásob na sklade, pričom však dobu dodania z Ázie po mori skrátiti nedokáže. Nákup materiálu od európskych dodávateľov je flexibilnejší, rýchlejší a Spoločnosť preto drží na sklade iba nevyhnutný minimálny stav na zabezpečenie objednáwanej výroby od odberateľov. Rovnako aj stav hotových výrobkov na sklade je maximálne na úrovni dvojdnového odbytu. Nedokončená výroba spoločne s hotovými výrobkami na sklade sa podieľajú na celkovom stave zásob iba viac ako sedemdesiatimi percentami. Stav vnútroorganizačných zásob sa zvýšil o skoro presnú štvrtinu. Spoločnosť nakupuje z Kórei a predáva do Poľska jeden druh tovaru, lenže ten mal na celkových zásobách podiel približne iba jedno percento.

Suma pohľadávok v súvahe je takmer výlučne závislá od predajov finálnych výrobkov dvom hlavným odberateľom a ich úhrad. Na konci 2014 i 2015 pripadalo na spoločnosti Mobis Slovakia

a Mobis Automotive Czech až 89 percent z celkovej sumy pohľadávok Spoločnosti a na konci roka 2016 bol ten podiel 85-percentný. Na pohľadávky voči daňovému úradu z titulu dane z pridanej hodnoty prináležalo 8,4 percenta a z titulu odloženej dane 2,9 percenta. Pokiaľ by sa odpočítali aj pohľadávky voči Nexterr Automotive Poland za predaný tovar s podielom 1,6 percenta na ostatné firmy a inštitúcie by ostalo iba čosi viac ako 2 percentá. V predošlých rokoch nedochádzalo k príliš veľkým výkyvom na strane pohľadávok a bol pri nich viditeľný iba mierny trend rastu súvisiaci s postupným zväčšovaním výroby a predaja. Iba na konci roka 2015 bol stav pohľadávok až o 58 percent väčší ako bola úroveň predchádzajúceho roka. Hlavným dôvodom bola skutočnosť, že v tých ostatných rokoch sa výroba pred vianočnými sviatkami zastavila a pokračovala až po Novom roku, a v roku 2015 sa vyrábalo aj v období medzi vianočnými sviatkami a Silvestrom. Preto sa v tom roku v decembri viac vyrobilo a viac za december aj vyfakturovalo. Po lehote splatnosti bolo sedem pohľadávok v celkovej sume 20 307 eur, čo predstavuje len pätnásť stotín percenta zo všetkých pohľadávok. Najdlhšie po splatnosti bola 1 pohľadávka za predaj vzoriek do Mobis Automotive Czech – 97 dní. Svedčí to o dobrej platobnej disciplíne obchodných partnerov Spoločnosti.

O približne 1,1 milióna eur, v relatívnom vyjadrení o 23 percent, narástol od konca roka 2015 do konca 2016 stav peňažných prostriedkov na finančných účtoch. Stav financií ovplyvňujú rôzne faktory. V priebehu posledných siedmich rokov sa stav financií Spoločnosti na konci kalendárneho roka pohybuje v určitých relatívne blízkych úrovniach od 3,8 do 6,1 milióna eur. Jedinou výnimkou bol rok 2013, kedy bolo toto číslo oveľa väčšie. V nasledujúcom roku majiteľ Spoločnosti rozhodol o vyplatení časti nerozdelených ziskov minulých období vo výške prevyšujúcej dvanásť miliónov eur.

V roku 2016 splatila Spoločnosť bankám zo svojich pôžičiek dovedna 8 375 000 eur. Dosiahnutý zisk pred zdanením po odpočítaní výdavkov na daň z príjmov na úrovni 4,9 milióna eur na toto zníženie úverového zaťaženia rozhodne nepostačoval. K zvýšeniu stavu finančných prostriedkov prispeli všetky nepeňažné operácie ovplyvňujúce výsledok hospodárenia, z nich odpisy boli vo výške 2,1 milióna eur a zvýšenie stavu rezerv v sume 3,1 milióna eur. Rozhodujúcou položkou spomedzi rezerv boli vytvorené rezervy na bonusy za predaje výrobkov do Mobisu Slovakia a Mobisu Automotive Czech za dve a trištvrte milióna eur. ILJIN SLOVAKIA nadobudla finančné zdroje takisto poklesom stavu pohľadávok o dva milióny a tristotisíc eura. Znížením stavu zásob si uvoľnila dodatočných 1,9 milióna eur.

Na druhej strane, stav finančných prostriedkov znížili predovšetkým investície do nového dlhodobého hmotného majetku za 3,4 milióna eur. Okrem toho Spoločnosť medziročne znížila krátkodobé záväzky o 1,3 milióna eur, na čo boli potrebné ďalšie finančné prostriedky.

ILJIN SLOVAKIA sa na záver každého roka snaží mať čo najmenší počet neuhradených faktúr. Snahou preto je, pokiaľ je to možné, uhradiť pred koncom roka všetky dovtedy prijaté faktúry. Je samozrejmé, že stav záväzkov na konci roka nebude nulový, pretože decembrové faktúry sú často vystavované až v januári.

Po konci roka 2015, kedy vlastné imanie ILJIN SLOVAKIA prvýkrát preskočilo úroveň 25 miliónov eur, bola o rok neskôr prekonaná ďalšia okrúhla úroveň. Tentokrát to bola hodnota 30 miliónov eur a bol to relatívny nárast 21 percent. Zvýšenie bolo síce menšie ako v roku predchádzajúcom, kedy to bolo o štyridsaťtri percent, stále je to však vynikajúce posilnenie vlastníctva Spoločnosti. Hodnotu na účtoch vlastného imania ovplyvnilo v priebehu roka 2016 iba dosiahnutie kladného výsledku hospodárenia za rok 2016 v sume 5 145 890 eur. Postupne neustále rastúca veľkosť vlastného imania je pozorovaná už od prvého roku od spustenia výroby v Spoločnosti s výnimkou rokov 2012 a 2014. Dôvodom týchto poklesov bolo v oboch prípadoch vyplatenie dividendy jedinému spoločníkovi. V roku 2016 sa dividenda nevyplácala. Tieto rozhodnutia sú iba v kompetencii jediného spoločníka ILJIN SLOVAKIA.

V priebehu troch rokov 2013, 2014 a 2015 sa celková suma rezerv spoločne s dlhodobými záväzkami na ich konci pohybovala vo veľmi úzkych hraniciach. Ved' rozdiel medzi 1,89 a 1,95 milióna bol iba tri a pol percenta. Lenže na konci roka 2016 dosiahla suma celkových rezerv s dlhodobými záväzkami až dva a pol násobok predchádzajúcich podobných hodnôt. Aj doposiaľ rekordná výška súčtu týchto položiek záväzkov z roku 2012 bola prekonaná o 2,2 milióna eur. Jedine výška dlhodobých záväzkov sa znížila, bolo to o zhruba 180 tisíc eur, a zaznamenala hodnotu 45 430 eur. Celá tá suma pripadá na záväzky zo sociálneho fondu. Hlavným činiteľom zníženia dlhodobých záväzkov bolo zníženie odloženého daňového záväzku o 201 tisíc eur, pričom v roku 2016 je v súvahe účtovaná už odložená daňová pohľadávka. Na účtoch dlhodobých rezerv sa účtovali iba rezervy na záručné opravy dodaných výrobkov a tie sa medziročne zvýšili o 360 tisíc eur. Vyššie boli aj krátkodobé rezervy na reklamácie, pri nich to bolo o 68 tisíc. Súčet rezerv na záručné opravy (1 454 690 eur) bol celkovo druhou najväčšou čiastkou všetkých rezerv. Na konci roka 2015 bol ich súčet 1 026 649 eur, pričom sa vtedy zvýšili o približne o štyridsaťjedentisíc. Na konci roka 2014 sa kalkulovali na úrovni o približne dvestotisíc menšej, 795 047 eur, a rok predtým boli tieto rezervy naopak o zhruba dvestotisíc väčšie (971 130). Dôvodom poklesu rezerv na reklamácie v roku 2012 bolo predovšetkým postupné prenášanie časti reklamácií od odberateľov Spoločnosti na jej dodávateľov zo skupiny ILJIN. Najskôr to boli ILJIN, ILJIN GLOBAL, TIANJIN ILJIN a BEIJING ILJIN, v roku 2015 už iba ILJIN a ILJIN GLOBAL. V roku 2016 sa reklamácie prenášali už iba na jedného dodávateľa v rámci skupiny na ILJIN GLOBAL. V nasledujúcom roku, v roku 2017, sa časť reklamácií opäť refaktúruje do materskej spoločnosti ILJIN. Tvorby rezervy na reklamácie je iba predpokladom a je veľmi ťažko ju odhadnúť hoci sa robí na základe historických dát Spoločnosti.

Jednoznačne najväčšou rezervou bola na konci roka 2016 rezerva na vytvorenie bonusov za predaje hlavným odberateľom. Medzi ILJIN SLOVAKIA a spoločnosťami Mobis Slovakia, resp. Mobis Automotive Czech existuje dohoda, že pri prekročení určitej hranice počtu predaných výrobkov, je dodávateľ tých výrobkov, ILJIN SLOVAKIA, povinný vystaviť dobropisy svojim odberateľom. Súčet týchto rezerv, ktoré na konci roka 2015 neboli účtované, bol 2 741 711 eur.

V poradí treťou najväčšou súčasťou rezerv boli prepravné náklady (215 213 eur), pričom tie sa znížili až o jednu tretinu (34,5 percenta). Medzi rezervami zaujala štvrté miesto rezerva na nevyčerpané dovolenky (142 992 eur), ktorá sa zvýšila o 13,6 percenta. Hodnotu väčšiu ako stotisíc eur mala aj rezerva na nedodané opracovanie materiálu dodávateľskými spoločnosťami KTL ZM a Gebrueder Peitz Polska (114 827 eur). Rezerva na záručný poplatok materskej spoločnosti za ručenie v úverových zmluvách bola 74 673 eur na konci roka 2016. Jej zníženie o skoro tridsaťtisíc eur bolo spôsobené výrazným znížením sumy čerpaných úverov, za ktoré materská spoločnosť ručí. Sumu desaťtisíc eur prekročila z rezerv už iba rezerva na clo. Tá poklesla o tridsaťjedentisíc eur a skončila na sume 61 071 eur. Spoločnosť vytvorila aj krátkodobé rezervy na audit, energie v prenajatých bytoch a iné drobné služby.

V roku 2016 bol už druhý rok po sebe zaznamenaný pokles stavu krátkodobých záväzkov Spoločnosti na konci kalendárneho roka. V druhom prípade bol ten pokles šesťpercentný a bol to približne jeden milión eur. Popritom v predchádzajúcich dvoch rokoch sa ich suma zvyšovala, najskôr o šesťnásť a následne o dvanásť percent. Pri náraste tržieb o jedenásť percent by sa dalo očakávať aj určité posilnenie stavu zásob. Opak sa však stal pravdou. Stav zásob sa totiž nedá plánovať na dennej báze z dôvodu dlhej prepravnej doby asi polovice hodnoty materiálových položiek zo vzdialenej Ázie. Až deväťdesiatšesť percent z hodnoty všetkých krátkodobých záväzkov Spoločnosti pripadalo na konci roka 2016 na záväzky z obchodného styku. Zo všetkých záväzkov z obchodného styku až 66 percent boli záväzky voči štyrom spoločnostiam patriacich do konsolidovanej skupiny ILJIN. K ostatným záväzkom

netýkajúcich sa obchodného styku patria podľa hodnoty predovšetkým záväzky voči zamestnancom za priznané mzdy (276 tisíc eur), voči daňovému úradu z dôvodu vlastnej dane z príjmov (228 tisíc eur), voči inštitúciám sociálneho zabezpečenia (160 tisíc eur) a voči daňovému úradu z dôvodu dane z príjmov zamestnancov firmy (49 tisíc eur). Iba 1,7 percenta (302 820 eur) zo všetkých záväzkov z obchodného styku bolo po lehote splatnosti a z nich deväťdesiatdva percent bolo po splatnosti menej ako 30 dní. Úhrady faktúr v rámci skupiny sa neriadi iba predpísanými splatnosťami, ale často sa robia dohody podľa aktuálnych potrieb a možností jej jednotlivých členov. Tento stav záväzkov potvrdzuje to, že Spoločnosť sa snaží uhrádzať všetky svoje podližnosti v zákonom stanovených alebo dohodnutých termínoch.

Na konci roka 2016 mala spoločnosť ILJIN SLOVAKIA najmenšie úverové zaťaženie počas celej jej existencie, a to nielen v absolútnom, ale aj v relatívnom vyjadrení. Kým doposiaľ mala najväčšie záväzky voči peňažným inštitúciám v súvislosti čerpanými úvermi ešte na konci roka 2006, čo bol iba jej druhý rok od založenia, a vtedy im dlhovala približne osem a trištvrte milióna eur, na konci roka 2016 to boli iba dva milióny. Je to obrovské zníženie. Veď oproti roku 2015 (vtedy to bolo 10 375 000 eur) sa znížila dlžná suma za čerpané pôžičky až o 81 percent. V priebehu roka 2016 čerpala spoločnosť ILJIN SLOVAKIA tri bankové úvery, i keď dva z nich na seba iba nadväzovali.. Tieto dva boli od Export-Import Bank of Korea. Prvý bol podpísaný 9. decembra 2015 na obdobie jedného roka. Išlo o finančné prostriedky vo výške 8 750 000 eur. Jeho úroková sadzba bola preň stanovená ako súčet trojmesačného EURIBORu a marže 1,00 percenta. V deň splatnosti tohto úveru, 9. decembra 2016, bola podpísaná nová úverová zmluva s tou istou bankou. Jedinou zmenou bola suma istiny. Istina nového úveru nebola ani štvrtina z predchádzajúceho. ILJIN SLOVAKIA splatila šesť a trištvrte milióna eur a nový úver mal istinu už iba dva milióny eur. Splatnosť tohto úveru bola stanovená rovnako na obdobie jedného roka, na 9. decembra 2017. Úroková sadzba bola určená ako súčet trojmesačného EURIBOR a úrokovej prirážky 1,00 percenta. Tretí úver bol syndikovaný úver od dvoch bánk, UniCredit Bank Slovakia a VÚB uzatvorený ešte v roku 2012 s počiatočnou istinou 13 miliónov eur a rovnakými štvrtročnými splátkami. Pri ňom je stanovená úroková sadzba ako súčet trojmesačného EURIBORu a rizikovej prirážky 2,60%. V roku 2016 bola z tohto úveru dvomi poslednými štvrtročnými splátkami v celkovej sume 1 625 000 eur splatená celá jej istina a tento úverový vzťah bol ukončený. V blízkej budúcnosti nie je zatiaľ v pláne realizácia novej väčšej investície, ktorá by si vyžadovala externé zdroje financovania. Objem nových čerpaných bankových úverov sa nedá veľmi predpokladať. Spoločnosť zatiaľ generuje zisky, ktoré doposiaľ pomáhajú financovať menšie investície. Ak by sa jediný vlastník rozhodol, a vybral by si z ILJIN SLOVAKIA dividendy, v takom prípade by sa asi muselo siahnuť po externom financovaní.

VI. C. Finančná analýza a pomerové finančné ukazovatele

Finančná analýza (analýza finančných výkazov) sa používa na hodnotenie finančných výsledkov z celej podnikateľskej činnosti spoločnosti. Finančnou analýzou sa zisťuje súčasná finančná situácia podniku a tiež sa predpokladá jej budúci vývoj. Finančná situácia je pod vplyvom rôznych faktorov a tie sa delia na vonkajšie i vnútorné. Vonkajších faktorov je viacero a patria k nim napríklad ekonomické prostredie, rozvinutosť trhu, hospodársku politiku štátu, správanie sa a reakcie dodávateľov i odberateľov, konkurenčné prostredie, či situáciu na finančnom trhu. Z vnútorných faktorov sú najdôležitejšími manažment podniku, riadenie zásob, riadenie výrobného procesu aj finančné zdroje podniku. Cieľom finančnej analýzy je zistenie platobnej schopnosti podniku, jeho rentability, obrátkovosti a zadlženosti.

Ukazovateľ	Definícia	31.12.2012	31.12.2013	31.12.2014	31.12.2015	31.12.2016
Pohotová likvidita	(peňažné prostriedky)/krátkodobé záväzky	0,25	0,77	0,29	0,25	0,32
Bežná likvidita	(fin.účty+krátk.pohľadávky)/krátk záväzky	0,96	1,35	0,81	1,10	1,10
Doba obratu zásob	príemerný stav zásob*365/spotreba zásob	31,89	35,44	54,32	48,98	35,40
Doba splatnosti pohľadáv.	príemerný stav pohľadávok*365/tržby	35,03	32,11	33,66	40,95	35,23
Celková zadlženosť	záväzky/majetok spolu	0,70	0,60	0,67	0,56	0,46
Úrokové krytie	(zisk pred zdanením+úrokmi)/úrok.náklady	15,36	22,92	35,05	51,00	83,91
Rentabilita aktív	čistý zisk/celkové aktíva	9,54%	11,87%	14,96%	13,17%	9,29%
Rentabilita tržieb	čistý zisk/tržby z predaja výrobkov+služieb	3,91%	4,99%	6,06%	5,00%	3,10%

VI. C. a) Ukazovatele likvidity

Likvidita je z pohľadu finančnej analýzy definovaná ako momentálna schopnosť uhradiť splatné záväzky. Z hľadiska firmy je považovaná za jej schopnosť získať prostriedky pre úhradu svojich záväzkov premenou jednotlivých zložiek majetku do hotovostnej formy pred splatnosťou záväzkov krytých týmito zložkami.

Pohotová likvidita (označovaná aj ako likvidita 1. stupňa) vyjadruje, aká časť krátkodobých záväzkov je krytá len finančným majetkom. Jej hodnota sa považuje za prijateľnú na úrovniach začínajúcich sa hodnotou 0,2. Od roku 2010 má teda Spoločnosť prijateľnú pohotovú likviditu. Na konci roka 2016 sa oproti predošlému roku zlepšila hodnota ukazovateľa o 7 percentuálnych bodov. Tento malý posun je dôsledkom nárastu stavu finančných prostriedkov o 23 percent a súčasného zníženia stavu krátkodobých záväzkov o 6 percent. V priebehu posledných troch rokov sa pohotová likvidita pohybovala v úzkom rozsahu od 0,25 do 0,32. Počas posledných siedmich rokov sa ukazovateľ pohyboval v úzkom rozmedzí od 0,25 do 0,35. Výnimkou bol iba rok 2013, v ktorom bola zaznamenaná vysoká hodnota dôsledkom dosiahnutých vysokých ziskov v predchádzajúcich rokoch a ich držaním na bankových účtoch Spoločnosti. V tom nasledujúcom roku vyplatila Spoločnosť dividendu v sume viac ako dvanásť miliónov eur a jej hodnota sa vrátila na úroveň blízku tým predchádzajúcim.

Bežná likvidita vyjadruje, aká časť krátkodobých záväzkov je krytá pohľadávkami a finančným majetkom v prípade, že nedôjde k predaju zásob. Optimum bežnej likvidity je v rozmedzí 1,0 až 1,5. Jej vyššia hodnota je priaznivá z hľadiska veriteľov. Banky napríklad radšej financujú firmy, kde je bežná likvidita vyššia, pretože je lepšie financovať pohľadávky, ktoré predstavujú už realizovaný predaj, ako zásoby, ktoré sú ešte len určené na predaj. Lenže pre manažment podniku je vysoká likvidita signál malej výnosnosti podnikania, pretože príliš veľká časť obežných aktív je viazaná vo forme pohotových prostriedkov prinášajúcich len malý alebo žiadny výnos. Hodnoty ukazovateľov bežnej likvidity Spoločnosti oscilujú v posledných piatich rokoch v blízkosti hodnoty 1 s pomerne malými výkyvmi. Bežná likvidita bola na konci roka 2016 úplne rovnaká ako na konci roka 2015 a dosiahla opäť hodnotu 110 percent. Zotrvala v ňom pri optimálnych úrovniach. Istým zdôvodnením relatívne hraničných hodnôt prijateľných bežnej, no aj pohotovej, likvidity je zaúčtovanie materiálu dodávaného z Kórei a Číny do účtovníctva na konci roka, ktorý je stále iba na ceste a do firmy bude niektorý dodaný až vo februári. Tento materiál do istej miery nadhodnocuje stav zásob i krátkodobých záväzkov na konci roka. V priebehu roka, kedy sa materiál na ceste neúčtuje, sú hodnoty likvidity lepšie. Výsledky oboch sledovaných ukazovateľov likvidity sú v posledných šiestich rokoch s výnimkou roka 2013 veľmi blízke a po zohľadnení faktora dlhšieho času prepravy materiálu aj celkom pozitívne. Voči externým subjektom,

predovšetkým voči štátnym i miestnym inštitúciám a orgánom, aj bankám, uhrádza ILJIN SLOVAKIA svoje záväzky vždy v termínoch splatnosti, a do dnešného dňa sa ešte ani raz neocitla vo finančných ťažkostiach.

Vyššie spomenutý relatívne vysoký stav záväzkov je jedným z negatívnych faktorov pre riadenie likvidity. Táto skutočnosť je spôsobená geografickým umiestnením niektorých obchodných partnerov Spoločnosti. Preprava materiálu z Ázie na Slovensko sa pohybuje na úrovni okolo štyridsiaticich dní a časť kľúčových dodávateľov materiálu má svoje sídlo v Kórei a Číne (patria do skupiny ILJIN : Iljin, Beijing Iljin Automotive Systems, Iljin Global, Bearing Art). Všetky faktúry od spoločnosti ILJIN majú tridsaťdňovú splatnosť a faktúry od ostatných spoločností zo skupiny ILJIN sú uhrádzané v termínoch dohodnutých pre nich spravidla do šesťdesiatich dní od ich vystavenia. Táto dohodnutá podmienka umožňuje spoločnosti ILJIN SLOVAKIA relatívne bez problémov hospodáriť s finančnými zdrojmi.

Drobné dodávky materiálu a služieb majú spravidla štrnásť alebo tridsaťdňovú splatnosť. Faktúry za materiál, prepravu materiálu a niektoré pravidelne sa opakujúce služby sú uhrádzané jedenkrát mesačne po uskutočnení úhrad odberateľmi Spoločnosti okolo dvadsiateho piateho kalendárneho dňa v mesiaci. V prevažne väčšine ide o faktúry za predchádzajúci kalendárny mesiac.

Všetci hlavní odberatelia Spoločnosti uhrádzajú svoje záväzky v dohodnutých, zvyčajne tridsaťdňových, termínoch splatnosti.

VI. C. b) Ukazovatele aktivity

Ukazovatele aktivity vyjadrujú, ako efektívne podnik hospodári so svojim majetku. Vyjadrujú, koľkokrát sa obráti určitý druh majetku za stanovený časový interval – počet obrátok, alebo merajú dobu obratu, počas ktorej je majetok viazaný v určitej forme. Aktivita podniku do istej miery vplyva na jeho likviditu.

Efektívne hospodárenie je základom pre znižovanie nákladovosti a vytvára podmienky pre dosahovanie zisku, ktorý je nevyhnutný pre dlhodobú existenciu podniku. Nižšie materiálové a finančné zdroje viazané vo firme umožňujú zvýšenie rentability. Jedna obrátka zásob v Spoločnosti trvala v roku 2016 približne tridsaťpäť dní. Bolo to v porovnaní s rokom 2015 výrazné zlepšenie až o 13,5 dňa. Oproti roku 2014 je to dokonca o 19 dní menej a počas existencie Spoločnosti bola doba obratu jej zásob vôbec druhá najkratšia. Tých 35 dní je už v relatívnej blízkosti minimálnej hodnoty ukazovateľa pri aktuálne nastavenej dodávateľskej sieti. Je to ešte stále relatívne dlhá doba, avšak čiastočne ju možno obhájiť dodaciami lehotami základného výrobného materiálu. Nakoľko viac ako polovica pochádza z Ázie a jeho doručenie zaberie veľa času, nie je úplne dostačujúce objednávať ho presne podľa plánovanej výroby na základe dlhodobějších plánov. Tieto plány sa totiž pravidelne obnovujú na základe potrieb odberateľov Spoločnosti. Ich potreby závisia od dopytu zákazníkov kupujúcich automobily a plánované i skutočne vyrábané počty vozidiel sa neustále menia. Aj z tohto dôvodu je pre Spoločnosť vhodné mať na sklade určitú bezpečnostnú zásobu materiálu slúžiacu k riešeniu neočakávaných udalostí. Vyskytli sa totižto prípady, pri ktorých bolo potrebné doviezť materiál veľmi promptne, a musel byť prepravený letecky. Materiál získavaný od dodávateľov z Európy sa na jeho celkovom nakupovanom množstve podieľa stále väčším a väčším percentom v súvislosti so zámerom Spoločnosti čo najviac zlokalizovať materiálových dodávateľov. Tieto lokálne nákupy sú realizované na základe momentálnych potrieb bez dlhodobého skladovania.

Doba splatnosti pohľadávok Spoločnosti sa po roku vrátila do blízkosti úrovni, ktoré boli zaznamenané v rokoch 2011 až 2014. Pohľadávky bývali dlhšie neuhrádzané iba v roku 2015. Od roku 2015 do roku 2016 sa priemerná doba splatnosti skrátila z 40,95 na 35,23 dňa, čiže o viac ako 5 dní.

Priemerný čas od vystavenia faktúr po prijatie úhrad za nich sa pohybovala v sledovanom období od 32 do 41 dní. Dohodnutá doba splatnosti pohľadávok pre dvoch jej kľúčových odberateľov pre spoločnosti, Mobis Slovakia a Mobis Automotive Czech, je spravidla 25 dní. ILJIN SLOVAKIA skoro vždy prijíma platby od týchto odberateľov do dvadsiateho piateho dňa nasledujúceho mesiaca. Len výnimočne nastávajú prípady, kedy títo obchodní partneri nezaplatia faktúry včas, a aj v tých prípadoch je to po vzájomnom odsúhlasení. Vzhľadom na to, že približne 99 percent tržieb Spoločnosti pripadá na predaj výrobkov do Mobis Slovakia a Mobis Automotive Czech, pri nich je splatnosť nastavená na 25 dní, a táto splatnosť sa aj dodržiava, mala by byť aj doba splatnosti pohľadávok veľmi blízko 25 dňom. Netreba však zabudnúť ani na ostatné pohľadávky, ktoré tiež ovplyvňujú dobu splatnosti. Kľúčovým faktorom predlžujúcim dobu splatnosti pohľadávok za predaj výrobkov sú pohľadávky voči daňovému úradu. Na prvom mieste ide o nadmerný odpočet DPH, ktorý je vyrovnávaný do 30 dní od podania daňového priznania za predchádzajúci kalendárny mesiac. Na druhom mieste ide o poskytnuté preddavky na daň z príjmov platené preddavkovo každý mesiac. Doba splatnosti pre odberateľov zo skupiny ILJIN i pre doteraz jediného nákupcu tovaru, firmu Nexteer Automotive Poland, je dohodnutá na 60 dní. Pre všetkých pravidelných domácich odberateľov je stanovená splatnosť v trvaní 14 dní.

VI. C. c) Ukazovatele zadlženosti

Ukazovatele zadlženosti (označované aj ako ukazovatele dlhodobej finančnej stability) slúžia na monitorovanie štruktúry finančných zdrojov podniku a merajú, ako je podnik schopný uhrádzať svoje záväzky.

Celková zadlženosť aktív udáva, koľko percent z aktív tvoria cudzie zdroje. Signalizuje banke a veriteľom, do akej miery by mohli prísť o svoje nároky, a spoločníkom ukazuje riziko strát v prípade likvidácie podniku. Celková zadlženosť ILJIN SLOVAKIA bola v roku 2016 iba 46 percent a to jej doposiaľ jej najnižšia a zároveň aj najlepšia hodnota počas jej doterajšej existencie. Oproti predchádzajúcemu roku poklesla o desať percent. V priebehu predchádzajúcich šiestich rokov 2010 až 2015 sa pohybovala v relatívne úzkom intervale od päťdesiatšesť do sedemdesiat percent. Počas toho obdobia boli zaznamenaná nárasty zadlženosti v rokoch 2012 i 2014. V oboch prípadoch boli tieto zvýšenia dôsledkom vyplatených dividend jedinému spoločníkovi Spoločnosti aj napriek dosiahnutým ziskom v tých rokoch. Zníženie celkovej zadlženosti na konci roka 2016 bolo vyvolané dvoma činiteľmi. Po prvé, záväzky ILJIN SLOVAKIA sa zmenšili o približne 6,5 milióna eur, čo zodpovedalo dvadsiatim percentám. Zníženie hodnoty záväzkov bolo vyvolané predovšetkým čiastočným splatením úverov, čím sa úverové zaťaženie zmenšilo o takmer osem a pol milióna eur. Po druhé, bilančná hodnota majetku firmy poklesla o dve percentá. (o 1,4 milióna eur). Aj na poklese bilančnej sumy mali svoj podiel splátky úverov. Spoločnosť prognózuje dosiahnutie zisku aj v roku 2017, čím by sa zadlženosť mohla zmenšiť. Lenže odhad zadlženosti na konci toho roka je veľmi ťažké urobiť. Je napríklad veľmi zložité predpokladať zámery materskej spoločnosti ILJIN SLOVAKIA týkajúce sa vyplatenia nejakých podielov na zisku, prípadne na externé financovanie.

Zisk pred zdanením dosiahnutý za rok 2016 spoločne s bankovými úrokmi prevyšuje celkovú sumu úrokov zaplatených finančným inštitúciám až skoro osemdesiatštyri násobne. Hodnota ukazovateľa úrokového krytia Spoločnosti sa kontinuálne v období posledných šiestich rokov zlepšuje a za rok 2016 dosiahla svoje doterajšie maximum. Dôvodom sú dve skutočnosti. V prvom rade je to postupné klesanie úrokového zaťaženia v posledných štyroch rokoch. Druhým dôvodom sú nižšie úrokové sadzby z čerpaných úverov vyvolané neustále klesajúcimi sadzbami EURIBOR na medzibankovom trhu, ktoré sú už od približne polovice roka 2015 na záporných hodnotách. K istejšiemu splácaniu istiny a úrokov však prispelo predovšetkým ziskovejšie hospodárenie.

VI. C. d) Ukazovatele ziskovosti

Zisk a dosiahnutie zisku je jedným z hlavných cieľov podnikania. Ukazovatele ziskovosti dávajú do pomeru zisk a zdroje a ich zmyslom je vyhodnotiť úspešnosť dosahovania cieľov firmy pri zohľadnení všetkých vložených prostriedkov.

Spoločnosť ILJIN SLOVAKIA dosahuje kladný výsledok hospodárenia už deviaty rok bez prerušenia. Výnimkou boli iba prvé roky existencie firmy, počas ktorých sa Spoločnosť ešte iba budovala a veľké zdroje si vyžadovali počiatkové investície. Rentabilita aktív, alebo produkčná sila, vyjadruje, aká časť zisku bola vygenerovaná z investovaného kapitálu. V období posledných 4 rokov sa celková hodnota aktív Spoločnosti pohybovala v úzkom pásme od 53,2 do 56,8 milióna eur, čo je iba približne 6,5 percentná odchýlka. Lenže za to isté obdobie bol výsledok hospodárenia v rozmedzí od približne 5,1 milióna do skoro 8 miliónov eur. Z toho dôvodu sa zákonite musela meniť aj rentabilita aktív. Pri najväčšom zisku bola aj najväčšia rentabilita a pri najmenšom zisku najmenšia rentabilita. Nakoľko za spomenuté 4 roky bol zisk v roku 2016 najmenší, aj rentabilita jej aktív bola v tom roku najmenšia. Za rok 2016 to bolo 9,29 percenta, čo je o skoro štyri percentá menej ako v roku predchádzajúcom, je to však dobrý výsledok.

Rentabilita tržieb (mala by sa pohybovať minimálne nad dvoma percentami) vyjadruje, aký podiel zisku je dosahovaný na jedno euro výnosov. V roku 2016 prinieslo jedno euro tržieb pre Spoločnosť 3,1 centa čistého zisku. Je to výrazne menej, od takmer dvoch až do takmer troch centov, ako tomu bolo v predošlých troch rokoch. Dokonca je to druhý najhorší výsledok od roka 2008, kedy ILJIN SLOVAKIA po prvýkrát vykázala zisk. Výrazný pokles rentability tržieb o 1,9 percentuálneho bodu za rok 2016 oproti roku 2015 bol dôsledkom znížením zisku o 31 percent pri súčasnom zvýšení tržieb o 11 percent. Vychádzajúc z predpokladaného objemu výroby, dohodnutých predajných cien výrobkov a historických hospodárskych údajov bol zostavený finančný plán na rok 2016. V ňom sa očakávali tržby približne na úrovni 166 418 000 eur, zisk 8 285 412 eur a vyplývajúca rentabilita tržieb 4,98 percenta. Skutočné tržby dosiahli 99,85 percenta zo sumy, ktorú prognózoval plán, čo možno nazvať aj dokonalým plánovaním. Lenže vytvorený zisk bol iba na úrovni 62 percent z predpokladanej sumy. Relatívne nadpriemerné hodnoty rentability tržieb vo svojom odvetví v posledných rokoch sú dosahované i napriek zložitej celkovej situácii v hospodárstve. Všade existujú tlaky na znižovanie cien, a tým pádom i nákladov, a tieto tlaky sú posúvané od konečných spotrebiteľov postupne až po samotných prvovýrobcov komponentov.

Pre celkové posúdenie finančnej situácie spoločnosti ILJIN SLOVAKIA je nevyhnutné zohľadniť všetky finančné pomerové ukazovatele súčasne a okrem toho sledovať aj ich vývoj v čase. Takýto komplexný pohľad zreteľne vystihuje aktuálny stav a smerovanie. Pri hodnotení finančnej situácie spoločnosti nemožno vynechať ani sledovanie pôsobenia vonkajších činiteľov, ktoré firma nedokáže ovplyvniť (napríklad lepšie výsledky ukazovateľov obrátkovosti, likvidity a čiastočne i zadĺženosti sú sčasti limitované geografickou polohou niektorých kľúčových dodávateľov materiálu pre výrobky).

Viac ako polovica, až päť z ôsmich, sledovaných finančných pomerových ukazovateľov spoločnosti ILJIN SLOVAKIA malo v roku 2016 pri porovnaní s tým predošlým lepšie hodnoty. Najpozitívnejšie je potrebné vnímať vývoj ukazovateľov zadĺženosti. Aj hodnoty ukazovateľov celkovej zadĺženosti, aj úrokového krytia zaznamenali z pohľadu Spoločnosti historicky najlepšie výsledky. Je to dôsledkom predovšetkým dlhodobého vysokého kladného hospodárenia zvyšujúcim vlastné imanie aj postupného znižovania úverového zaťaženia, ktoré na jednej strane znižuje sumu cudzích zdrojov krytia, a na druhej strane aj znižuje platené úroky bankám. Dosiahnuté hodnoty ukazovateľov aktivity sú takisto veľmi pozitívnymi výsledkami. Pri oboch sledovaných nastalo zlepšenie. Doba obratu zásob sa skrátila o 13,5

dňa a doba splatnosti pohľadávok o 5,5 dňa. To znamená, že ILJIN SLOVAKIA viaže vo svojich aktívach menej finančných prostriedkov, čo zvyšuje flexibilitu a znižuje náklady. Každopádne, obrátkovosť zásob sa riadi dosť zložito z dôvodu veľkých prepravných vzdialeností výrobného materiálu. Pozitívne je potrebné zhodnotiť aj vývoj likvidity Spoločnosti. V porovnaní s predchádzajúcim rokom sa pohotová likvidita zlepšila o sedem percentuálnych bodov a bežná likvidita ostala na rovnakej úrovni. Obe dosiahnuté hodnoty ukazovateľov likvidity sú na úrovniach, ktoré sú všeobecne považované za celkom dobré. Jedinými sledovanými ukazovateľmi s horšími výsledkami sú ukazovatele rentability. Rentabilita aktív klesla o 30 percent a rentabilita tržieb až o 38 percent. Kľúčovým dôvodom týchto poklesov bol výrazne menší zisk v roku 2016 v porovnaní s rokom predošlým. V tejto súvislosti si však treba uvedomiť určité limity týkajúce sa rentability. Ved' až viac ako 85 percent všetkých tržieb Spoločnosti pripadá na obstaranie základného materiálu na jej výroby. Ak sa k tomu pripočíta trojpercentný zisk, tak na všetky ostatné náklady ostáva iba približne dvanásť percent. V takejto situácii je už ťažko niečo veľmi výrazne zmeniť. Celková finančná situácia je vzhľadom na uvedené skutočnosti dobrá. Predovšetkým oba ukazovatele zadĺženosti dosahujú vynikajúce výsledky. Rovnako oba ukazovatele aktivity sa dosť zlepšili a pri ich hodnotách je potrebné zohľadňovať aj dodacie doby materiálu a dohodnuté splatnosti pohľadávok v predajných zmluvách, ktoré dosiahnuté hodnoty významne ovplyvňujú. Ukazovatele likvidity sú v akceptovateľných úrovniach a súhrnne sa čiastočne zlepšili. Ukazovatele rentability udávajú Spoločnosti aj napriek istému zhoršeniu správne smerovanie.

VII. Rozhodnutie o rozdelení zisku

Hospodársky výsledok spoločnosti ILJIN SLOVAKIA za obdobie účtovného roka 2016 bol kladný, po zdanení daňou z príjmov dosiahol sumu 5 145 890 EUR. Hodnota zákonného rezervného fondu je 672 520,75 EUR a nakoľko táto suma dosahuje minimálnu výšku predpísanú Obchodným zákonníkom a rovnako i zakladateľskou listinou Spoločnosti, nie je potrebné rezervný fond dopĺňať. Dňa 24. októbra 2017 schválila spoločnosť ILJIN ako jediný spoločník ILJIN SLOVAKIA dosiahnutý výsledok hospodárenia bez výhrad a rozhodla o jeho presune do nerozdelených ziskov minulých období. Nerozdelený zisk Spoločnosti má po tomto rozhodnutí sumu 22 764 802 EUR.

VIII. Starostlivosť o zamestnancov

Dňa 31. decembra 2016 bolo v spoločnosti ILJIN SLOVAKIA zamestnaných dvestodeväťdesiatšesť zamestnancov, z toho sedemdesiatdva žien. Celkový počet zamestnancov poklesol o tridsaťtri v porovnaní s predchádzajúcim rokom. V súčasnej dobe je v pracovnom pomere dvestodeväťdesiatšesť zamestnancov.

Sedem občanov z Kórei malo ku koncu rok 2016 podpísanú pracovnú zmluvu so Spoločnosťou, pričom každý jeden z nich mal manažérsku pozíciu. Dňa 18. augusta 2016 odvolal jediný spoločník ILJIN SLOVAKIA konateľa Dong Won Kwaka a na jeho miesto vymenoval Ye Hwan Kima. V auguste 2016 sa skončil pracovný pomer zamestnanca Ochun Kwon v Spoločnosti. Na jeho miesto na Oddelenie údržby bol prijatý Byeong Won Kang. Pán Kang bol v ILJIN SLOVAKIA skoro presne jeden rok,

v auguste 2017 šiel späť do materskej spoločnosti v Kórei. V auguste 2016 sa v Spoločnosti objavil Nam Wook Kim, ktorý má vykonávať funkciu manažéra oddelenia Sales and Development. V októbri bol prijatý na oddelenie kvality nový manažér Dong Gon Lee. Ten sa však v apríli 2017 vrátil z rodinných dôvodov do Kórei. V novembri 2016 bol rozviazaný pracovný pomer s Kyung Jun Lee z Oddelenia Sales and Development. V tom roku bol prijatý do pracovného pomeru ešte jeden kórejský občan Heon Soo Park, ktorý na Oddelení výrobného plánovania a logistiky vymenil odvolaného Hyun Yun Choi. V roku 2017, v januári, sa zamestnancom na oddelení Sales and Development stal Byung Chan Jeon . V marci 2017 k nemu na oddelenie pribudol Bucheol Koo. Ten tu bol iba krátkodobo, v septembri sa vrátil späť do ILJINu v Kórei.

Spoločnosť je rozčlenená na 9 oddelení a sú nimi:

- Oddelenie výroby
- Oddelenie prevádzkového inžinierstva
- Oddelenie údržby
- Oddelenie riadenia výrobného plánovania a logistiky
- Oddelenie všeobecných záležitostí
- Oddelenie ľudských zdrojov
- Oddelenie účtovníctva
- Oddelenie kvality a zabezpečenia kvality
- Oddelenie vývoja a predaja

Hoci tržby z predaja vlastných výrobkov narástli o jedenásť percent, počet pracovníkov Spoločnosti klesol v medziročnom porovnaní o tridsaťtri, čo je približne desať percent. Predovšetkým to bolo z dôvodu efektívnejšieho hospodárenia. Manuálne výrobné linky boli postupne nahrádzané poloautomatickými a na konci roka 2016 už celá montáž prebiehala iba na tých poloautomatických. Tie už nevyžadujú pre svoj výrobný proces toľko ľudských síl. V priebehu nasledujúceho roka bude počet zamestnancov Spoločnosti závisieť v prvom rade od dopytu po výrobkoch ILJIN SLOVAKIA a ten je v úplnej miere podmienený predajom automobilov značiek Kia vyrábaných na Slovensku a Hyundai vyrábaných v Českej republike. Podľa plánu sú tržby z predaja výrobkov na rok 2017 odhadované na 160 miliónov eur, čo je o približne tri a pol percenta menej ako v predchádzajúcom roku. Tento mierny pokles nebude pravdepodobne sprevádzaný prijatím ani prepúšťaním väčšieho množstva zamestnancov. Na konci roka 2017, respektíve v úvode roka 2018 sa už počítá s využitím robotov pri obsluhu niektorých obrábacích strojov, čo by malo prispieť k menšej potrebe výrobných pracovníkov. Spoločnosť sa snaží o čo najefektívnejšie využívanie pracovnej sily.

ILJIN SLOVAKIA odmeňuje svojich zamestnancov nad úroveň mzdových podmienok dohodnutých a určených v pracovných zmluvách. Už niekoľko rokov im poskytuje dvakrát ročne bonusy. Ten prvý, nazývaný aj letný bonus, sa vypláca v poslednej výplate pred celozávodnou letnou dovolenkou, ktorá býva určená na dva týždne. Ten druhý, pomenovaný aj vianočný bonus, sa vypláca tradične v decembri ako súčasť novembrovej výplaty. V oboch prípadoch je možné získať bonus až do výšky maximálne 60 percent zo základnej mzdy. Je to závislé jednak na dĺžke trvania pracovného pomeru medzi zamestnancom a zamestnávateľom, a jednak na dochádzke konkrétneho zamestnanca. Na plných šesťdesiat percent je povolený určitý počet dní práceneschopnosti počas obdobia od určenia predchádzajúceho bonusu (spravidla polročne). Potom so zvyšujúcim sa nárastom počtu dní mimo pracoviska klesá aj percento pre bonus. Po prekročení istej hladiny už bonus nie je poskytovaný.

V roku 2017 bol zamestnancom poskytnutý ďalší benefit. Na obdobie roka 2017 im bol poskytnutý istý počet bodov v závislosti od toho, ako dlho sú v pracovnom pomere s ILJIN SLOVAKIA, pričom každý jeden bod predstavuje jedno euro. Najvyšší počet bodov bol 600. Tieto benefity môžu potom zamestnanci použiť na nákup rôznych služieb z oblasti športu, kultúry, zdravia, vzdelávania a cestovania z ponuky istej spoločnosti na jej internetovej stránke.

Spoločnosť sa snaží o podporu svojich zamestnancov. Robí to viacerými spôsobmi. Jedným z nich je ponuka svojho sociálneho programu. Veľmi prospešnou výhodou je zabezpečenie bezplatného stravovania vo svojej jedálni v priestoroch Spoločnosti pripravovaných a dovážaných externou spoločnosťou. Vítanou sociálnou výhodou pre zamestnancov je preplácanie sedemdesiatich percent ich cestovných výdavkov do zamestnania podľa predložených cestovných lístkov, nakoľko všetci musia za prácu dochádzať z okolitých obcí a miest. Ďalšími plusmi pre pracovníkov sú Mikulášske balíčky na konci kalendárneho roka a rovnako malý vecný vianočný darček.

Zodpovední zamestnanci ILJIN SLOVAKIA vyberajú každý mesiac aj tých najlepších spomedzi seba. Ide vždy spolu o piatich pracovníkov z rôznych oddelení, nie sú však medzi nimi technicko-hospodárski pracovníci. Títo sú vždy verejne vyhlásení pred svojimi kolegami a sú im odovzdané odmeny v hotovosti v sume po päťdesiat eur.

V roku 2015 oslávila Spoločnosť už svoje desiate narodeniny. Aby prejavila svoju vďaku svojim zamestnancom za ich prácu, úsilie a vytrvalosť, začala od roku 2016 udeľovať aj svoje vernostné odmeny. Práve v roku 2016 zaznamenali totiž jej prví zamestnanci desiate výročie trvania svojho pracovného pomeru so spoločnosťou ILJIN SLOVAKIA. Pri tejto príležitosti sú im vedením Spoločnosti odovzdávané pamätné krištáľové vázy s venovaním spoločne so štyristoeurovou odmenou. Od roku 2017 už dostávajú odmenu aj zamestnanci, ktorí odpracujú pre Spoločnosť 5 rokov. Pri tomto výročí sa im priznáva jednorazový bonus 200 eur.

Spoločnosť ILJIN SLOVAKIA každoročne organizuje neformálne celodenné stretnutie všetkých zamestnancov firmy a ich rodinných príslušníkov. V roku 2016 sa tento "Športový deň" konal 1. októbra. Na týchto podujatiach sa všetkým účastníkom podáva občerstvenie vo forme nápojov a jedla. Tento deň je vždy sprevádzaný rôznymi súťažami o sladké ceny pre najmenších účastníkov, o výhry pre dospelých súťažiacich, futbalový turnaj zamestnancov jednotlivých oddelení, a vyvrcholením programu je žrebovanie lístkov s menami všetkých zúčastnených zamestnancov z košíka s množstvom cien. Športový deň v roku 2016 bol mimoriadny, pretože bol venovaný desiatemu výročiu začatia prevádzky spoločnosti ILJIN SLOVAKIA. Program bol ešte bohatší, okrem iného na ňom vystúpil i spevák Marián Grexa, pieklo sa na ňom napríklad aj prasiatko. V roku 2017 sa tradičný „Športový deň“ uskutočnil skoro presne o rok neskôr, 30. septembra.

ILJIN SLOVAKIA zabezpečuje prehlbovanie kvalifikácie svojich zamestnancov účasťou na vzdelávacích akciách a tréningoch, a tým dbá aj o ich vedomostnú a praktickú pripravenosť v neustále sa meniacom vonkajšom prostredí i v samotnej firme.

V budove Spoločnosti je vyčlenená jedna miestnosť, kam sa v prípade potreby v určitých termínoch pozyva lekár na vykonávanie preventívnych lekárskech prehliadok jej zamestnancov. Tento krok bol realizovaný nielen s cieľom uľahčiť tento proces firme, ale takisto pomôcť svojim zamestnancom. V budove Spoločnosti je vytvorená oddychová miestnosť určená na regeneráciu síl pracovníkov a nachádzajú sa v nej aj automaty na teplé nápoje a automaty rýchleho občerstvenia. Jedným

z prostriedkov podpory zamestnávateľa je dodanie nanukov alebo ovocia pre všetkých zamestnancov nepracujúcich v klimatizovaných kanceláriách v dňoch, kedy teplota dosiahne 30 stupňov Celzia.

Všetky aktivity z oblasti bezpečnosti a ochrany zdravia pri práci sú určené predovšetkým na znižovanie vplyvu nebezpečných a škodlivých činiteľov pracovného procesu a pracovného prostredia na zdravotný stav zamestnancov. Každý zamestnanec je povinný v závislosti od charakteru práce z dôvodu prevencie používať kompletne predpísané osobné ochranné pracovné prostriedky. Spoločnosť vedie zoznam vymenovaných zástupcov zamestnancov pre bezpečnosť. Títo sú oprávnení vykonávať kontroly na pracoviskách, vyžadovať od zamestnávateľa relevantné informácie, predkladať návrhy na zvýšenie bezpečnosti a zdravia pri práci i ostatné relevantné aktivity. V súvislosti s ochranou zdravia je v Spoločnosti preškolených na poskytnutie prvej pomoci približne 20 zamestnancov.

Jedenkrát za rok sa uskutočňuje cvičný požiarly poplach, ktorý má pripraviť zamestnancov na prípadné neočakávané udalosti. V tejto súvislosti sú vymenované aj požiarne hliadky.

Ktorýkoľvek zamestnanec má možnosť predložiť svoj vlastný návrh, pripomienku, alebo iný nápad týkajúci sa fungovania Spoločnosti.

IX. Kontrola kvality

ISO 9000 je skupina štandardov vyvinutých a uverejnených Medzinárodnou organizáciou pre štandardizáciu (ISO), ktoré definujú, zavádzajú a podporujú systém zabezpečenia kvality pre odvetvia výrobného priemyslu a služieb. ISO 9001 sa zaoberá požiadavkami, ktoré organizácie želajúce si dodržiavať štandardy musia splniť.

Štandard ISO/TS 16949 je založený na ISO 9001 a jej prvé vydanie bolo uverejnené v roku 2002 ako ISO/TS 16949:2002. ISO 16949:2009 je platný v súčasnosti. ISO/TS 16949 je technická špecifikácia ISO, ktorej cieľom je vyvinutie systému riadenia kvality, ktorý zaistí pokračujúce zlepšovanie, predchádzanie výroby chybných produktov a obmedzenie variácií a odpadu v dodávateľskom reťazci výrobkov vzťahujúcich sa k automobilovému priemyslu. Certifikačné pravidlá sú vydávané organizáciou International Automotive Task Force. Certifikát je platný v trvaní troch rokov a musí byť potvrdzovaný každoročne certifikovaným auditorom.

Všetky organizácie v súčasnej dobe certifikované podľa ISO/TS 16949:2009 musia pre zachovanie kontinuity certifikátov úspešne prejsť na novú verziu IATF 16949:2016 do 14. septembra 2018, kedy vyprší platnosť všetkých aktuálne platných ISO/TS 16949 certifikátov.

Po 1. októbri 2017 už nesmú byť vykonávané žiadne audity podľa ISO/TS 16949:2009. Prechod možno uskutočniť len v rámci plánovaného auditu, t. z. počas plánovaného dozorového auditu alebo recertifikácie. Tento prechodový audit bude považovaný za prvotný audit podľa požiadaviek IATF 16949:2016.

Už od roku 2007 sa každoročne vykonáva hodnotenie dodržiavania podmienok a postupov certifikátu manažmentu kvality podľa normy ISO/TS 16949. V roku 2015 bol v platnosti certifikát kvality, ktorý bol Spoločnosti udelený dňa 23. decembra 2013. Jeho platnosť bola trojročná. Bolo preto nevyhnutné získať nový certifikát, aby Spoločnosť plnila svoje záväzky a ciele. V dňoch 10. až 12. októbra 2016 bol spoločnosťou UL Management Systems and Solutions realizovaný recertifikačný audit.

Tím audítorov na základe zistených výsledkov vydal dňa 2. decembra 2016 nový certifikát, ktorého platnosť končí 14. septembra 2018. Výsledkom ich zistenia je, že ILJIN SLOVAKIA je dobre organizovaná, má výborné zdroje, dobré výrobné zariadenia, pozitívne aktivity v oblasti externého obstarávania určitých činností, vysoko motivovaných zamestnancov a vykonáva kontrolu u niektorých dodávateľov. Systém riadenia kvality je v súlade so všetkými požiadavkami normy a umožňuje systematicky plniť stanovené ciele a politiku kvality Spoločnosti. Zhodnotenie dodržiavania noriem certifikátu, ktoré sa robieva každoročne, sa realizovalo v dňoch 6 až 8 novembra 2017. Pri tomto hodnotení už audítori informovali, zaškolovali a pripravovali zamestnancov s požiadavkami na nový certifikát kvality IATF 16949/2016.

Interné audity procesov v spoločnosti pracovníkmi z oddelenia kvality sú na všetkých oddeleniach v rámci firmy uskutočňované dvakrát do roka. ILJIN SLOVAKIA vykonáva jedenkrát za rok externé audity u svojich hlavných dodávateľov z Európy, kam vysielajú svojich zodpovedných zamestnancov.

X. Ostatné informácie

Spoločnosť nevynakladala žiadne náklady na činnosť v oblasti výskumu a vývoja.

Činnosť Spoločnosti nevyplýva významne negatívnym spôsobom na životné prostredie a dôsledne dodržiava vo svojej činnosti nariadenia vyžadované platnými normami a zákonmi.

Účtovná jednotka nemá žiadnu organizačnú zložku v zahraničí. Iné významné informácie sa nachádzajú v Poznámkach k účtovnej závierke za rok 2016, ktoré sú súčasťou tejto výročnej správy.

Vedenie Spoločnosti sa usiluje byť spoľahlivým obchodným partnerom, naplňovať svoje podnikateľské ciele, plniť si všetky záväzky voči štátnemu rozpočtu, zamestnancom a záväzky z obchodných vzťahov.

XI. Udalosti po skončení účtovného obdobia

Po 31. decembri 2016 a do dňa zostavenia účtovnej závierky nenastali žiadne také udalosti, ktoré by významným spôsobom ovplyvnili aktíva a pasíva spoločnosti, okrem tých, ktoré sú výsledkom bežnej činnosti.

Audit účtovnej závierky spoločnosti ILJIN SLOVAKIA, ktorá zahŕňa súvahu, výkaz ziskov a strát a poznámky k 31. decembru 2016 bol uskutočnený zmluvným audítorom Deloitte Audit, s. r. o., licencia SKAU č. 014, zodpovedný audítor Ing. Patrik Ferko, FCCA, licencia UDVA č. 1045, Digital Park II, Einsteinova 23, 851 01 Bratislava, Slovenská republika. Audítorská správa bola vydaná dňa 28. marca 2017. Podľa názoru audítora účtovná závierka poskytuje pravdivý a verný obraz finančnej situácie Spoločnosti k 31. decembru 2016 a výsledky jej hospodárenia za rok, ktorý sa skončil k uvedenému dátumu, v súlade so zákonom č. 431/2002 Z. z. o účtovníctve v znení neskorších predpisov. Správa nezávislého audítora v plnom rozsahu je neoddeliteľnou prílohou tejto výročnej správy spolu s kompletnou účtovnou závierkou Spoločnosti za rok končiaci sa 31. decembra 2016.

V Pravenci, dňa 24. novembra 2017

Ye Hwan Kim
konateľ spoločnosti

ILJIN SLOVAKIA, s.r.o.

**SPRÁVA NEZÁVISLÉHO AUDÍTORA
Z AUDITU ÚČTOVNEJ ZÁVIERKY
K 31. DECEMBRU 2016**

A

**SPRÁVA K ĎALŠÍM POŽIADAVKÁM
ZÁKONOV A INÝCH PRÁVNÝCH
PREDPISOV**

ILJIN SLOVAKIA, s.r.o. SPRÁVA NEZÁVISLÉHO AUDÍTORA

Spoločníkom a konateľovi spoločnosti ILJIN SLOVAKIA, s.r.o.:

SPRÁVA Z AUDITU ÚČTOVNEJ ZÁVIERKY

Názor

Uskutočnili sme audit účtovnej závierky spoločnosti ILJIN SLOVAKIA, s.r.o. (ďalej len „spoločnosť“), ktorá zahŕňa súvahu k 31. decembru 2016, výkaz ziskov a strát za rok, ktorý sa skončil k uvedenému dátumu, a poznámky, ktoré obsahujú súhrn významných účtovných zásad a účtovných metód.

Podľa nášho názoru, priložená účtovná závierka poskytuje pravdivý a verný obraz finančnej situácie spoločnosti k 31. decembru 2016 a výsledky jej hospodárenia za rok, ktorý sa skončil k uvedenému dátumu, v súlade so zákonom č. 431/2002 Z. z. o účtovníctve v znení neskorších predpisov (ďalej len „zákon o účtovníctve“).

Základ pre názor

Audit sme uskutočnili v súlade s Medzinárodnými audítorskými štandardmi. Naša zodpovednosť podľa týchto štandardov sa bližšie uvádza v odseku *Zodpovednosť audítora za audit účtovnej závierky*. Od spoločnosti sme nezávislí podľa ustanovení zákona č. 423/2015 Z. z. o štatutárnom audite a o zmene a doplnení zákona č. 431/2002 Z. z. o účtovníctve v znení neskorších predpisov (ďalej len „zákon o štatutárnom audite“) týkajúcich sa etiky vrátane Etického kódexu audítora, ktoré sú relevantné pre náš audit účtovnej závierky, a splnili sme aj ostatné požiadavky týchto ustanovení týkajúcich sa etiky. Sme presvedčení, že získané audítorské dôkazy poskytujú dostatočný a vhodný základ pre náš názor.

Zodpovednosť štatutárneho orgánu za účtovnú závierku

Štatutárny orgán spoločnosti zodpovedá za zostavenie účtovnej závierky tak, aby poskytovala pravdivý a verný obraz v súlade so zákonom o účtovníctve, a za interné kontroly, ktoré štatutárny orgán spoločnosti považuje za potrebné pre zostavenie účtovnej závierky, aby neobsahovala významné nesprávnosti, či už v dôsledku podvodu alebo chyby.

Pri zostavovaní účtovnej závierky štatutárny orgán zodpovedá za zhodnotenie schopnosti spoločnosti nepretržite pokračovať vo svojej činnosti, za opísanie skutočností týkajúcich sa nepretržitého pokračovania v činnosti, ak je to potrebné, a za použitie predpokladu nepretržitého pokračovania v činnosti v účtovníctve, ibaže by mal v úmysle spoločnosť zlikvidovať alebo ukončiť jej činnosť, alebo by nemal inú reálnu možnosť než tak urobiť.

Zodpovednosť audítora za audit účtovnej závierky

Našou zodpovednosťou je získať primerané uistenie, či účtovná závierka ako celok neobsahuje významné nesprávnosti, či už v dôsledku podvodu alebo chyby, a vydať správu audítora, ktorá obsahuje názor audítora. Primerané uistenie predstavuje vysoký stupeň uistenia, ale nie záruku, že audit vykonaný podľa Medzinárodných audítorských štandardov vždy odhalí prípadnú významnú nesprávnosť. Nesprávnosti môžu vzniknúť v dôsledku podvodu alebo chyby a považujú sa za významné, ak by bolo opodstatnené očakávať, že jednotlivito alebo v súhrne ovplyvnia ekonomické rozhodnutia používateľov, ktoré boli prijaté na základe tejto účtovnej závierky.

V rámci auditu v súlade s Medzinárodnými audítorskými štandardmi uplatňujeme odborný úsudok a zachovávame profesionálny skepticismus počas celého auditu. Okrem toho:

- Identifikujeme a posudzujeme riziká významnej nesprávnej účtovnej závierky, či už v dôsledku podvodu alebo chyby, navrhujeme a vykonávame audítorské postupy reagujúce na tieto riziká a získavame audítorské dôkazy, ktoré sú dostatočné a vhodné na poskytnutie základu pre názor audítora. Riziko neodhalenia významnej nesprávnej v dôsledku podvodu je vyššie ako riziko v dôsledku chyby, pretože podvod môže zahŕňať tajnú dohodu, falšovanie, úmyselné vynechanie, nepravdivé vyhlásenie alebo obídienie internej kontroly.
- Oboznamujeme sa s internými kontrolami relevantnými pre audit, aby sme mohli navrhnúť audítorské postupy vhodné za daných okolností, ale nie aby sme vyjadrili názor na efektívnosť interných kontrol spoločnosti.
- Hodnotíme vhodnosť použitých účtovných zásad a účtovných metód, ako aj primeranosť účtovných odhadov a súvisiacich informácií zverejnených štatutárnym orgánom.
- Predkladáme záver o tom, či štatutárny orgán vhodne používa účtovnú zásadu nepretržitého pokračovania v činnosti, a na základe získaných audítorských dôkazov záver o tom, či existuje významná neistota v súvislosti s udalosťami alebo okolnosťami, ktoré by mohli významne spochybníť schopnosť spoločnosti nepretržite pokračovať v činnosti. Ak dospejeme k záveru, že významná neistota existuje, sme povinní upozorniť v našej správe audítora na súvisiace informácie uvedené v účtovnej závierke alebo, ak sú takéto zverejnené informácie nedostatočné, modifikovať náš názor. Naše závery však vychádzajú z audítorských dôkazov získaných do dátumu vydania našej správy audítora. Budúce udalosti alebo okolnosti však môžu spôsobiť, že spoločnosť prestane pokračovať v nepretržitej činnosti.
- Hodnotíme celkovú prezentáciu, štruktúru a obsah účtovnej závierky vrátane zverejnených informácií, ako aj to, či účtovná závierka verne zobrazuje uskutočnené transakcie a udalosti.

SPRÁVA K ĎALŠÍM POŽIADAVKÁM ZÁKONOV A INÝCH PRÁVNÝCH PREDPISOV

Správa k informáciám, ktoré sa uvádzajú vo výročnej správe

Štatutárny orgán je zodpovedný za informácie uvedené vo výročnej správe zostavenej podľa požiadaviek zákona o účtovníctve. Náš vyššie uvedený názor na účtovnú závierku sa nevzťahuje na iné informácie vo výročnej správe.

V súvislosti s auditom účtovnej závierky sme zodpovední za oboznámenie sa s informáciami uvedenými vo výročnej správe a za vyhodnotenie, či tieto informácie nie sú vo významnom nesúlade s účtovnou závierkou alebo našimi poznatkami, ktoré sme získali počas auditu účtovnej závierky, alebo sa inak zdajú byť významne nesprávne.

Výročnú správu sme ku dňu vydania správy audítora z auditu účtovnej závierky nemali k dispozícii.

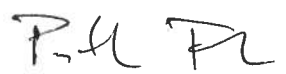
Keď získame výročnú správu, vyhodnotíme, či výročná správa spoločnosti obsahuje informácie, ktorých uvedenie vyžaduje zákon o účtovníctve, a na základe prác vykonaných počas auditu účtovnej závierky vyjadríme názor, či:

- Informácie uvedené vo výročnej správe zostavenej za rok 2016 sú v súlade s účtovnou závierkou za daný rok,
- výročná správa obsahuje informácie podľa zákona o účtovníctve.

Okrem toho uvedieme, či sme zistili významné nesprávne vo výročnej správe na základe našich poznatkov o spoločnosti a jej situácii, ktoré sme získali počas auditu účtovnej závierky.

Bratislava 28. marca 2017


Deloitte Audit s.r.o.
Licencia SKAu č. 014


Ing. Patrik Ferko, FCCA
zodpovedný audítor
Licencia UDVA č. 1045

Úč POD

ÚČTOVNÁ ZÁVIERKA



podnikateľov v podvojnóm účtovníctve

zostavená k 3 1 . 1 2 . 2 0 1 6

Číselné údaje sa zarovnávajú vpravo, ostatné údaje sa píšú zľava. Nevyplnené riadky sa ponechávajú prázdne.

Údaje sa vyplňajú paličkovým písmom (podľa tohto vzoru), písacím strojom alebo tlačiarňou, a to čiernou alebo tmavomodrou farbou.

Á Ā B Č D É F G H Í J K L M N O P Q R Š T Ú V X Ý Ž 0 1 2 3 4 5 6 7 8 9

Daňové identifikačné číslo 2 0 2 1 9 4 7 0 9 2	Účtovná závierka <input checked="" type="checkbox"/> riadna	Účtovná jednotka <input type="checkbox"/> malá	Mesiac od 0 1	Rok 2 0 1 6
IČO 3 5 9 2 0 0 5 0	<input type="checkbox"/> mimoriadna	<input checked="" type="checkbox"/> veľká	Za obdobie do 1 2	2 0 1 6
SK NACE 2 9 . 3 2 . 0	<input type="checkbox"/> priebežná	(vyznačí sa x)	Bezprostredne predchádzajúce obdobie od 0 1	2 0 1 5
			do 1 2	2 0 1 5

Priložené súčasti účtovnej závierky

 Súvaha (Úč POD 1-01)

(v celých eurách)

 Výkaz ziskov a strát (Úč POD 2-01)

(v celých eurách)

 Poznámky (Úč POD 3-01)

(v celých eurách)

Obchodné meno (názov) účtovnej jednotky

I L J I N S L O V A K I A , s . r . o .

Sídlo účtovnej jednotky

Ulica	Číslo
	4 2 2
PSC	Obec
9 7 2 1 6	P r a v e n e c
Označenie obchodného registra a číslo zápisu obchodnej spoločnosti	
O k r e s n ý s ú d T r e n č í n , O d d i e l S R O ,	
v l o ž k a č í s l o 1 5 8 8 3 / R	
Telefónne číslo	Faxové číslo
0 4 6 / 5 1 7 0 1 4 5	/
E-mailová adresa	

Zostavená dňa:

1 5 . 0 3 . 2 0 1 7

Schválená dňa:

. . 2 0

Podpisový záznam štatutárneho orgánu účtovnej jednotky alebo člena štatutárneho orgánu účtovnej jednotky alebo podpisový záznam fyzickej osoby, ktorá je účtovnou jednotkou:

Záznamy daňového úradu

Miesto pre evidenčné číslo

Odtlačok prezentačnej pečiatky daňového úradu

Súvaha Úč
POD 1 - 01

DIČ 2 0 2 1 9 4 7 0 9 2

IČO 3 5 9 2 0 0 5 0



Ozna- čenie a	STRANA AKTÍV b	Číslo riadku c	Bežné účtovné obdobie				Bezprostredne predchádzajúce účtovné obdobie	
			Brutto - časť 1		Netto 2		Netto 3	
			Korekcia - časť 2					
	Spolu majetok (r. 02 + r. 33 + r. 74)	01	7 8 6 7 7 0 4 8		5 5 4 1 5 1 2 6			
			2 3 2 6 1 9 2 2			5 6 8 3 5 0 7 4		
A.	Neobežný majetok (r. 03 + r. 11 + r. 21)	02	3 8 9 0 3 7 6 0		1 5 6 4 1 8 3 8			
			2 3 2 6 1 9 2 2			1 4 2 9 2 2 0 3		
A.I.	Dlhodobý nehmotný majetok súčet (r. 04 až r. 10)	03	1 1 6 1 7 3		4 6 0 6 7			
			7 0 1 0 6			3 2 6 0 0		
A.I.1.,	Aktívované náklady na vývoj (012) - /072, 091A/	04						
2.	Softvér (013) - /073, 091A/	05	1 1 6 1 7 3		4 6 0 6 7			
			7 0 1 0 6			3 0 6 0 0		
3.	Oceniteľné práva (014) - /074, 091A/	06						
4.	Goodwill (015) - /075, 091A/	07						
5.	Ostatný dlhodobý nehmotný majetok (019, 01X) - /079, 07X, 091A/	08						
6.	Obstarávaný dlhodobý nehmotný majetok (041) - 093	09					2 0 0 0	
7.	Poskytnuté preddavky na dlhodobý nehmotný majetok (051) - /095A/	10						
A.II.	Dlhodobý hmotný majetok súčet (r. 12 až r. 20)	11	3 8 7 8 7 5 8 7		1 5 5 9 5 7 7 1			
			2 3 1 9 1 8 1 6			1 4 2 5 9 6 0 3		
A.II.1.	Pozemky (031) - 092A	12	9 3 2 9 7		9 3 2 9 7			
						9 3 2 9 7		
2.	Stavby (021) - /081, 092A/	13	7 6 9 5 9 1 5		5 8 3 3 8 2 1			
			1 8 6 2 0 9 4			5 9 6 1 5 8 4		
3.	Samostatné hnuteľné veci a súbory hnuteľných vecí (022) - /082, 092A/	14	2 9 4 3 3 0 4 3		8 1 3 5 7 1 1			
			2 1 2 9 7 3 3 2			6 0 0 2 6 6 6		

Súvaha Úč
POD 1 - 01

DIČ 2 0 2 1 9 4 7 0 9 2

IČO 3 5 9 2 0 0 5 0



Označenie a	STRANA AKTÍV b	Číslo riadku c	Bežné účtovné obdobie						Bezprostredne predchádzajúce účtovné obdobie		
			Brutto - časť 1			Netto 3			Netto 3		
			Korekcia - časť 2								
B.V.	Finančné účty súčet r. 72 až r. 73	71			5 9 0 3 9 4 4			5 9 0 3 9 4 4			4 8 0 9 1 3 8
B.V.1.	Peniaze (211, 213, 21X)	72			4 8 5 9			4 8 5 9			9 3 0 2
2.	Účty v bankách (221A, 22X +/- 261)	73			5 8 9 9 0 8 5			5 8 9 9 0 8 5			4 7 9 9 8 3 6
C.	Časové rozlíšenie súčet (r. 75 až r. 78)	74			1 7 8 5 4			1 7 8 5 4			1 3 0 8 5
C.1.	Náklady budúcich období dlhodobé (381A, 382A)	75									
2.	Náklady budúcich období krátkodobé (381A, 382A)	76			1 7 8 5 4			1 7 8 5 4			1 3 0 8 5
3.	Príjmy budúcich období dlhodobé (385A)	77									
4.	Príjmy budúcich období krátkodobé (385A)	78									

Označenie a	STRANA PASÍV b	Číslo riadku c	Bežné účtovné obdobie 4						Bezprostredne predchádzajúce účtovné obdobie 5					
	Spolu vlastné imanie a záväzky r. 80 + r. 101 + r. 141	79			5 5 4 1 5 1 2 6						5 6 8 3 5 0 7 4			
A.	Vlastné imanie (r. 81 + r. 85 + r. 86 + r. 87 + r. 90 + r. 93 + r. 97 + r. 100)	80			3 0 1 6 2 5 3 0						2 5 0 1 6 6 4 0			
A.I.	Základné imanie súčet (r. 82 až r. 84)	81			6 7 2 5 2 0 7						6 7 2 5 2 0 7			
A.I.1.	Základné imanie (411 alebo +/- 491)	82			6 7 2 5 2 0 7						6 7 2 5 2 0 7			
	2. Zmena základného imania +/- 419	83												
	3. Pohľadávky za upísané vlastné imanie (-/353)	84												
A.II.	Emisné ážio (412)	85												
A.III.	Ostatné kapitálové fondy (413)	86												
A.IV.	Zákonné rezervné fondy r. 88 + r. 89	87			6 7 2 5 2 1						6 7 2 5 2 1			
A.IV.1.	Zákonný rezervný fond a nedeliteľný fond (417A, 418, 421A, 422)	88			6 7 2 5 2 1						6 7 2 5 2 1			
2.	Rezervný fond na vlastné akcie a vlastné podiely (417A, 421A)	89												

Súvaha Úč
POD 1 - 01

DIČ 2 0 2 1 9 4 7 0 9 2

IČO 3 5 9 2 0 0 5 0



Označenie a	STRANA PASÍV b	Číslo riadku c	Bežné účtovné obdobie 4	Bezprostredne predchádzajúce účtovné obdobie 5
A.V.	Ostatné fondy zo zisku r. 91 + r. 92	90		
A.V.1.	Štatutárne fondy (423, 42X)	91		
	2. Ostatné fondy (427, 42X)	92		
A.VI.	Oceňovacie rozdiely z precenenia súčet (r. 94 až r. 96)	93		
A.VI.1.	Oceňovacie rozdiely z precenenia majetku a záväzkov (+/- 414)	94		
	2. Oceňovacie rozdiely z kapitálových účastí (+/- 415)	95		
	3. Oceňovacie rozdiely z precenenia pri zlúčení, splnutí a rozdelení (+/- 416)	96		
A.VII.	Výsledok hospodárenia minulých rokov r. 98 + r. 99	97	1 7 6 1 8 9 1 2	1 0 1 3 1 9 0 4
A.VII.1.	Nerozdelený zisk minulých rokov (428)	98	1 7 6 1 8 9 1 2	1 0 1 3 1 9 0 4
	2. Neuhradená strata minulých rokov (-/429)	99		
A.VIII.	Výsledok hospodárenia za účtovné obdobie po zdanení +/- r. 01 - (r. 81 + r. 85 + r. 86 + r. 87 + r. 90 + r. 93 + r. 97 + r. 101 + r. 141)	100	5 1 4 5 8 9 0	7 4 8 7 0 0 8
B.	Záväzky (r. 102 + r. 118 + r. 121 + r. 122 + r. 136 + r. 139 + r. 140)	101	2 5 2 5 1 7 2 2	3 1 8 1 2 3 0 2
B.I.	Dlhodobé záväzky súčet (r. 103 + r. 107 až r. 117)	102	4 5 4 3 0	2 2 6 4 7 3
B.I.1.	Dlhodobé záväzky z obchodného styku súčet (r. 104 až r. 106)	103		
	1.a. Záväzky z obchodného styku voči prepojeným účtovným jednotkám (321A, 475A, 476A)	104		
	1.b. Záväzky z obchodného styku v rámci podielovej účasti okrem záväzkov voči prepojeným účtovným jednotkám (321A, 475A, 476A)	105		
	1.c. Ostatné záväzky z obchodného styku (321A, 475A, 476A)	106		
	2. Čistá hodnota zákazky (316A)	107		
	3. Ostatné záväzky voči prepojeným účtovným jednotkám (471A, 47XA)	108		
	4. Ostatné záväzky v rámci podielovej účasti okrem záväzkov voči prepojeným účtovným jednotkám (471A, 47XA)	109		
	5. Ostatné dlhodobé záväzky (479A, 47XA)	110		
	6. Dlhodobé prijaté preddavky (475A)	111		
	7. Dlhodobé zmenky na úhradu (478A)	112		
	8. Vydané dlhopisy (473A/-/255A)	113		
	9. Záväzky zo sociálneho fondu (472)	114	4 5 4 3 0	2 4 8 1 6
	10. Iné dlhodobé záväzky (336A, 372A, 474A, 47XA)	115		
	11. Dlhodobé záväzky z derivátových operácií (373A, 377A)	116		
	12. Odložený daňový záväzok (481A)	117		2 0 1 6 5 7

Súvaha (Úč
POD 1-01)

DIČ 2 0 2 1 9 4 7 0 9 2

IČO 3 5 9 2 0 0 5 0



Ozna- čenie a	STRANA PASÍV b	Číslo riadku c	Bežné účtovné obdobie 4	Bezprostredne predchádzajúce účtovné obdobie 5
B.II.	Dlhodobé rezervy r. 119 + r. 120	118	1 2 1 8 8 8 9	8 5 8 8 4 9
B.II.1.	Zákonné rezervy (451A)	119		
2.	Ostatné rezervy (459A, 45XA)	120	1 2 1 8 8 8 9	8 5 8 8 4 9
B.III.	Dlhodobé bankové úvery (461A, 46XA)	121		
B.IV.	Krátkodobé záväzky súčet (r. 123 + r. 127 až r. 135)	122	1 8 3 8 6 5 0 6	1 9 4 8 3 8 9 8
B.IV.1	Záväzky z obchodného styku súčet (r. 124 až r. 126)	123	1 7 6 7 1 7 0 7	1 8 9 9 5 1 4 2
1.a.	Záväzky z obchodného styku voči prepojeným účtovným jednotkám (321A, 322A, 324A, 325A, 326A, 32XA, 475A, 478A, 478A, 47XA)	124	1 1 6 5 9 0 5 6	1 2 9 6 7 7 1 2
1.b.	Záväzky z obchodného styku v rámci podielovej účasti okrem záväzkov voči prepojeným účtovným jednotkám (321A, 322A, 324A, 325A, 326A, 32XA, 475A, 478A, 478A, 47XA)	125		
1.c.	Ostatné záväzky z obchodného styku (321A, 322A, 324A, 325A, 326A, 32XA, 475A, 476A, 478A, 47XA)	126	6 0 1 2 6 5 1	6 0 2 7 4 3 0
2.	Čistá hodnota zákazky (316A)	127		
3.	Ostatné záväzky voči prepojeným účtovným jednotkám (361A, 36XA, 471A, 47XA)	128		
4.	Ostatné záväzky v rámci podielovej účasti okrem záväzkov voči prepojeným účtovným jednotkám (361A, 36XA, 471A, 47XA)	129		
5.	Záväzky voči spoločníkom a združeniu (364, 365, 366, 367, 368, 398A, 478A, 479A)	130		
6.	Záväzky voči zamestnancom (331, 333, 33X, 479A)	131	2 7 8 2 2 4	2 6 8 4 5 7
7.	Záväzky zo sociálneho poistenia (336A)	132	1 5 9 5 2 1	1 7 0 4 0 0
8.	Daňové záväzky a dotácie (341, 342, 343, 345, 346, 347, 34X)	133	2 7 7 0 3 1	4 8 1 7 2
9.	Záväzky z derivátových operácií (373A, 377A)	134		
10.	Iné záväzky (372A, 379A, 474A, 475A, 479A, 47XA)	135	2 3	1 7 2 7
B.V.	Krátkodobé rezervy r. 137 + r. 138	136	3 6 0 0 8 9 7	8 6 8 0 8 2
B.V.1.	Zákonné rezervy (323A, 451A)	137	1 4 2 9 9 2	1 2 5 8 2 9
2.	Ostatné rezervy (323A, 32X, 459A, 45XA)	138	3 4 5 7 9 0 5	7 4 2 2 5 3
B.VI.	Bežné bankové úvery (221A, 231, 232, 23X, 461A, 46XA)	139	2 0 0 0 0 0 0	1 0 3 7 5 0 0 0
B.VII.	Krátkodobé finančné výpomoci (241, 249, 24X, 473A, I-/255A)	140		
C.	Časové rozlíšenie súčet (r. 142 až r. 145)	141	8 7 4	6 1 3 2
C.1.	Výdavky budúcich období dlhodobé (383A)	142		
2.	Výdavky budúcich období krátkodobé (383A)	143	8 7 4	6 1 3 2
3.	Výnosy budúcich období dlhodobé (384A)	144		
4.	Výnosy budúcich období krátkodobé (384A)	145		



Ozna- čenie a	Text b	Číslo riadku c	Skutočnosť	
			Bežné účtovné obdobie	
			1	2
.	Čistý obrat (časť účt. tr. 6 podľa zákona)	01	1 6 7 2 8 5 9 3 1	1 5 0 8 9 8 6 7 8
**	Výnosy z hospodárskej činnosti spolu súčet (r. 03 až r. 09)	02	1 6 8 3 4 4 7 3 3	1 5 0 2 9 6 1 9 3
I.	Tržby z predaja tovaru (604, 607)	03	1 1 1 7 7 1 1	1 0 1 1 3 5 3
II.	Tržby z predaja vlastných výrobkov (601)	04	1 6 6 1 1 4 8 4 3	1 4 9 8 7 5 8 1 7
III.	Tržby z predaja služieb (602, 606)	05	5 3 3 7 7	1 1 5 0 8
IV.	Zmeny stavu vnútroorganizačných zásob (+/- účtovná skupina 61)	06	6 8 7 2 7 6	- 8 9 2 7 1 7
V.	Aktivácia (účtovná skupina 62)	07		
VI.	Tržby z predaja dlhodobého nehmotného majetku, dlhodobého hmotného majetku a materiálu (641, 642)	08	2 7 5 8 5 6	1 8 3 3 0 2
VII.	Ostatné výnosy z hospodárskej činnosti (644, 645, 646, 648, 655, 657)	09	9 5 6 7 0	1 0 6 9 3 0
**	Náklady na hospodársku činnosť spolu (r. 11 + r. 12 + r. 13 + r. 14 + r. 15 + r. 20 + r. 21 + r. 24 + r. 25 + r. 26)	10	1 6 1 5 4 0 1 3 4	1 4 0 5 1 8 0 8 0
A.	Náklady vynaložené na obstaranie predaného tovaru (504, 507)	11	1 0 0 7 0 4 0	9 1 1 2 6 6
B.	Spotreba materiálu, energie a ostatných neskladovateľných dodávok (501, 502, 503)	12	1 4 5 7 6 5 0 3 3	1 2 8 0 2 4 8 1 4
C.	Opravné položky k zásobám (+/-) (505)	13		
D.	Služby (účtovná skupina 51)	14	5 5 5 7 0 8 8	3 7 3 4 9 9 0
E.	Osobné náklady súčet (r. 16 až r. 19)	15	6 0 2 7 9 0 4	5 8 0 8 2 4 4
E.1.	Mzdové náklady (521, 522)	16	4 2 0 5 1 7 1	4 0 3 3 8 6 8
2.	Odmeny členom orgánov spoločnosti a družstva (523)	17		
3.	Náklady na sociálne poistenie (524, 525, 526)	18	1 3 8 5 8 9 6	1 3 4 5 7 1 1
4.	Sociálne náklady (527, 528)	19	4 3 6 8 3 7	4 2 8 6 6 5
F.	Dane a poplatky (účtovná skupina 53)	20	2 8 7 3 0	2 5 7 1 1
G.	Odpisy a opravné položky k dlhodobému nehmotnému majetku a dlhodobému hmotnému majetku (r. 22 + r. 23)	21	2 1 0 0 2 0 2	1 5 7 0 0 2 8
G.1.	Odpisy dlhodobého nehmotného majetku a dlhodobého hmotného majetku (551)	22	2 1 0 0 2 0 2	1 5 7 0 0 2 8
2.	Opravné položky k dlhodobému nehmotnému majetku a dlhodobému hmotnému majetku (+/-) (553)	23		
H.	Zostatková cena predaného dlhodobého majetku a predaného materiálu (541, 542)	24	1 1 4 3 7 2	
I.	Opravné položky k pohľadávkam (+/-) (547)	25	2 2 9 5	1 9 4 8
J.	Ostatné náklady na hospodársku činnosť (543, 544, 545, 546, 548, 549, 555, 557)	26	9 3 7 4 7 0	4 4 1 0 7 9
***	Výsledok hospodárenia z hospodárskej činnosti (+/-) (r. 02 - r. 10)	27	6 8 0 4 5 9 9	9 7 7 8 1 1 3



Ozna- čenie a	Text b	Číslo riadku c	Skutočnosť																					
			Bežné účtovné obdobie 1							Bezprostredne predchádzajúce účtovné obdobie 2														
			1	2	3	4	5	6	7	1	2	3	4	5	6	7								
.	Pridaná hodnota (r. 03 + r. 04 + r. 05 + r. 06 + r. 07) - (r. 11 + r. 12 + r. 13 + r. 14)	28			1	5	6	4	4	0	4	6			1	7	3	3	4	8	9	1		
**	Výnosy z finančnej činnosti spolu (r. 30 + r. 31 + r. 35 + r. 39 + r. 42 + r. 43 + r. 44)	29							7	0	2	1							4	1	0	1		
VIII.	Tržby z predaja cenných papierov a podielov (661)	30																						
IX.	Výnosy z dlhodobého finančného majetku súčet (r. 32 až r. 34)	31																						
IX.1.	Výnosy z cenných papierov a podielov od prepojených účtovných jednotiek (665A)	32																						
2.	Výnosy z cenných papierov a podielov v podielevej účasťi okrem výnosov prepojených účtovných jednotiek (665A)	33																						
3.	Ostatné výnosy z cenných papierov a podielov (665A)	34																						
X.	Výnosy z krátkodobého finančného majetku súčet (r. 36 až r. 38)	35																						
X.1.	Výnosy z krátkodobého finančného majetku od prepojených účtovných jednotiek (666A)	36																						
2.	Výnosy z krátkodobého finančného majetku v podielevej účasťi okrem výnosov prepojených účtovných jednotiek (666A)	37																						
3.	Ostatné výnosy z krátkodobého finančného majetku (666A)	38																						
XI.	Výnosové úroky (r. 40 + r. 41)	39							7	0	2	1							4	1	0	1		
XI.1.	Výnosové úroky od prepojených účtovných jednotiek (662A)	40																						
2.	Ostatné výnosové úroky (662A)	41							7	0	2	1							4	1	0	1		
XII.	Kurzové zisky (663)	42																						
XIII.	Výnosy z precenenia cenných papierov a výnosy z derivátových operácií (664, 667)	43																						
XIV.	Ostatné výnosy z finančnej činnosti (668)	44																						
**	Náklady na finančnú činnosť spolu (r. 46 + r. 47 + r. 48 + r. 49 + r. 52 + r. 53 + r. 54)	45			1	8	3	0	7	1									3	2	2	9	2	2
K.	Predané cenné papiere a podielely (561)	46																						
L.	Náklady na krátkodobý finančný majetok (566)	47																						
M.	Opravné položky k finančnému majetku (+/-) (565)	48																						
N.	Nákladové úroky (r. 50 + r. 51)	49							7	9	9	4	9						1	8	9	1	8	1
N.1.	Nákladové úroky pre prepojené účtovné jednotky (562A)	50																						
2.	Ostatné nákladové úroky (562A)	51							7	9	9	4	9						1	8	9	1	8	1
O.	Kurzové straty (563)	52									2	3								1	1	9	4	
P.	Náklady na precenenie cenných papierov a náklady na derivátové operácie (564, 567)	53																						
Q.	Ostatné náklady na finančnú činnosť (568, 569)	54			1	0	3	0	9	9									1	3	2	5	4	7

Výkaz ziskov a
strát ÚČ POD
2 - 01

DIČ 2 0 2 1 9 4 7 0 9 2

IČO 3 5 9 2 0 0 5 0



Ozna- čenie a	Text b	Číslo riadku c	Skutočnosť	
			Bežné účtovné obdobie	Bezprostredne predchádzajúce účtovné obdobie
			1	2
...	Výsledok hospodárenia z finančnej činnosti (+/-) (r. 29 - r. 45)	55	- 1 7 6 0 5 0	- 3 1 8 8 2 1
....	Výsledok hospodárenia za účtovné obdobie pred zdanením (+/-) (r. 27 + r. 55)	56	6 6 2 8 5 4 9	9 4 5 9 2 9 2
R.	Daň z príjmov (r. 58 + r. 59)	57	1 4 8 2 6 5 9	1 9 7 2 2 8 4
R.1.	Daň z príjmov splatná (591, 595)	58	2 1 0 7 5 0 5	1 8 7 9 3 7 2
2.	Daň z príjmov odložená (+/-) (592)	59	- 6 2 4 8 4 6	9 2 9 1 2
S.	Prevod podielov na výsledku hospodárenia spoločníkom (+/- 596)	60		
...	Výsledok hospodárenia za účtovné obdobie po zdanení (+/-) (r. 56 - r. 57 - r. 60)	61	5 1 4 5 8 9 0	7 4 8 7 0 0 8

ILJIN SLOVAKIA, s.r.o.

Poznámky individuálnej účtovnej závierky

Zostavenej k 31. decembru 2016

(údaje v tabuľkách sú uvedené v celých eurách, ak nie je uvedené inak)

Poznámka:

V poznámkach sa uvádzajú informácie ustanovené opatrením o obsahu poznámok k individuálnej účtovnej závierke, pre ktoré má účtovná jednotka obsahovú náplň. Všetky údaje a informácie uvedené v týchto poznámkach vychádzajú z účtovníctva a nadväzujú na individuálne účtovné výkazy. Hodnotové údaje sú uvedené v celých eurách (pokiaľ nie je uvedené inak).

I. VŠEOBECNÉ INFORMÁCIE**1. Základné údaje o spoločnosti**

Obchodné meno a sídlo	ILJIN SLOVAKIA, s.r.o. Pravenec 422, 972 16 Pravenec
Dátum založenia	11. januára 2005
Dátum vzniku (podľa obchodného registra)	8. februára 2005
Hospodárska činnosť	<ul style="list-style-type: none">- Kúpa tovaru za účelom jeho predaja konečnému spotrebiteľovi (maloobchod),- kúpa tovaru za účelom jeho predaja iným prevádzkovateľom živnosti (veľkoobchod),- výroba a predaj automobilových častí v rozsahu voľ. živnosti,- výroba a predaj železných a oceľových konštrukcií v rozsahu voľnej živnosti,- výroba a predaj strojov a častí strojov v rozsahu voľ. živnosti.

2. Zamestnanci

Názov položky	2016	2015
Priemerný prepočítaný počet zamestnancov	307	324
Stav zamestnancov ku dňu, ku ktorému sa zostavuje účtovná závierka	297	330
<i>z toho: vedúci zamestnanci</i>	<i>17</i>	<i>17</i>

3. Neobmedzené ručenie

ILJIN SLOVAKIA, s. r. o. (ďalej len „spoločnosť“) nie je neobmedzene ručiacim spoločníkom v žiadnej spoločnosti.

4. Právny dôvod zostavenia účtovnej závierky

Táto účtovná závierka je riadna individuálna účtovná závierka spoločnosti ILJIN SLOVAKIA, s. r. o. Bola zostavená za účtovné obdobie od 1. januára do 31. decembra 2016 podľa slovenských právnych predpisov, a to zákona o účtovníctve a postupov účtovania pre podnikateľov.

Účtovná závierka je zostavená na všeobecné použitie. Informácie v nej uvedené nie je možné použiť na účely akéhokoľvek špecifického používateľa ani na posúdenie jednotlivých transakcií. Používatelia účtovnej závierky by sa pri rozhodovaní nemali spoliehať na túto účtovnú závierku ako jediný zdroj informácií.

5. Schválenie účtovnej závierky za rok 2015

Účtovnú závierku spoločnosti ILJIN SLOVAKIA, s.r.o. za rok 2015 schválil jediný spoločník Spoločnosti dňa 24. júna 2016.

6. Konsolidovaná účtovná závierka

Spoločnosť ILJIN SLOVAKIA, s. r. o., je dcérskou spoločnosťou spoločnosti ILJIN, so sídlom 1074 Hwangseong-dong, Gyeongju-si, Gyeongsangbuk-do, Kórejská republika, ktorá má 100-percentný podiel na jej základnom imaní. Spoločnosť ILJIN zostavuje konsolidovanú účtovnú závierku za všetky skupiny podnikov konsolidovaného celku. Spoločnosť ILJIN je bezprostredne konsolidujúcou spoločnosťou. Jej konsolidovanú účtovnú závierku je možné dostať priamo v sídle uvedenej spoločnosti.

ILJIN SLOVAKIA, s.r.o.

Poznámky individuálnej účtovnej závierky

Zostavenej k 31. decembru 2016

(údaje v tabuľkách sú uvedené v celých eurách, ak nie je uvedené inak)

II. POUŽITÉ ÚČTOVNÉ ZÁSADY A ÚČTOVNÉ METÓDY

1. Spoločnosť uplatňuje účtovné princípy a postupy účtovania v súlade so zákonom o účtovníctve a s postupmi účtovania pre podnikateľov, ktoré platia v Slovenskej republike. Účtovníctvo sa vedie v peňažných jednotkách slovenskej meny, t. j. v eurách.
2. Účtovná závierka za rok 2016 bola spracovaná za predpokladu nepretržitého pokračovania činnosti.
3. Účtovníctvo sa vedie na základe dodržania časovej a vecnej súvislosti nákladov a výnosov. Za základ sa berú všetky náklady a výnosy, ktoré sa vzťahujú na účtovné obdobie bez ohľadu na dátum ich platenia.
4. Pri oceňovaní majetku a záväzkov sa uplatňuje zásada opatrnosti, t. j. berú sa za základ všetky riziká, straty a zníženia hodnoty, ktoré sa týkajú majetku a záväzkov a ktoré sú známe ku dňu, ku ktorému sa zostavuje účtovná závierka.
5. Moment zaúčtovania výnosov – výnosy sa účtujú pri splnení dodacích podmienok, nakoľko v tomto okamihu prechádzajú na odberateľa významné riziká a vlastnícke práva.
6. Dlhodobé a krátkodobé pohľadávky, záväzky, úvery a pôžičky – pohľadávky a záväzky sa v súvahe vykazujú ako dlhodobé alebo krátkodobé podľa zostatkovej doby splatnosti ku dňu, ku ktorému sa zostavuje účtovná závierka. Časť dlhodobej pohľadávky a časť dlhodobého záväzku, ktorých splatnosť nie je dlhšia ako jeden rok odo dňa, ku ktorému sa zostavuje účtovná závierka, sa vykazujú v súvahe ako krátkodobá pohľadávka alebo krátkodobý záväzok.
7. Použitie odhadov – zostavenie účtovnej závierky si vyžaduje, aby vedenie spoločnosti vypracovalo odhady a predpoklady, ktoré majú vplyv na vykazované sumy aktív a pasív, uvedenie možných budúcich aktív a pasív k dátumu, ku ktorému sa zostavuje účtovná závierka, ako aj na vykazovanú výšku výnosov a nákladov počas roka. Skutočné výsledky sa môžu od takýchto odhadov líšiť.
8. Vykázané dane – slovenské daňové právo je relatívne mladé s nedostatkom existujúcich precedensov a podlieha neustálym novelizáciám. Nakoľko existujú rôzne interpretácie daňových zákonov a predpisov pri uplatňovaní v rôznych typoch transakcií, sumy vykázané v účtovnej závierke sa môžu neskôr zmeniť podľa konečného stanoviska daňových úradov.

9. Spôsob ocenenia jednotlivých zložiek majetku a záväzkov – prvé ocenenie

Pri obstaraní majetku sa uplatňuje princíp obstarávacích cien (t. j. historických cien). Ocenenie jednotlivých položiek majetku a záväzkov je takéto:

- a) Dlhodobý hmotný a nehmotný majetok obstaraný kúpou – obstarávacou cenou. Obstarávacía cena je cena, za ktorú sa majetok obstaral, a náklady súvisiace s jeho obstaraním (prepravné a clo).
- b) Dlhodobý nehmotný a hmotný majetok obstaraný iným spôsobom – reprodukčnou obstarávacou cenou v prípade bezodplatného nadobudnutia majetku alebo majetku novo zisteného pri inventarizácii, t. j. cenou, za ktorú by sa majetok obstaral v čase, keď sa o ňom účtuje.
- c) Majetok obstaraný v rámci finančného prenájmu sa účtuje do majetku vo výške svojej reálnej hodnoty ku dňu obstarania (celková suma dohodnutých platieb znížená o nerealizované finančné náklady). Súvisiaci záväzok voči prenajímateľovi je v súvahe vykázaný v *Ostatných dlhodobých záväzkoch* a krátkodobá časť v *Ostatných záväzkoch*. Nerealizované finančné náklady, ktoré predstavujú rozdiel medzi celkovou sumou dohodnutých platieb a reálnou hodnotou obstaraného majetku, sa účtujú vo výkaze ziskov a strát počas doby trvania prenájmu použitím metódy efektívnej úrokovej miery. Náklady súvisiace s obstaraním predmetu finančného prenájmu zvyšujú jeho ocenenie.
- d) Zásoby obstarané kúpou:
 - Nakupovaný materiál – obstarávacou cenou. Pri úbytku rovnakého druhu zásob sa používa metóda FIFO. Do vedľajších nákladov vstupuje clo, prepravné a provízie. Vedľajšie náklady sa rozvrhujú ako odchýlka podľa podielu súčtu stavu a prírastku odchýlky na súčte stavu a prírastku zásob.
 - Nakupovaný tovar – obstarávacou cenou. Pri úbytku rovnakého druhu zásob sa používa metóda FIFO. Do vedľajších nákladov patrí prepravné, clo a provízie.

ILJIN SLOVAKIA, s.r.o.

Poznámky individuálnej účtovnej závierky

Zostavenej k 31. decembru 2016

(údaje v tabuľkách sú uvedené v celých eurách, ak nie je uvedené inak)

- e) Zásoby vytvorené vlastnou činnosťou:
- Nedokončená výroba, polotovary a výrobky sa oceňujú vlastnými nákladmi, ktoré zahŕňajú priame náklady vynaložené na výrobu alebo inú činnosť, prípadne aj časť nepriamych nákladov, ktoré sa vzťahujú na výrobu alebo inú činnosť.
- f) Zásoby obstarané iným spôsobom – reprodukčnou obstarávacou cenou v prípade bezodplatného nadobudnutia zásob alebo zásob novo zistených pri inventarizácii, t. j. cenou, za ktorú by sa majetok obstaral v čase, keď sa o ňom účtuje.
- g) Pohľadávky:
- pri ich vzniku alebo bezodplatnom nadobudnutí – menovitou hodnotou,
 - pri odplatnom nadobudnutí (postúpení) alebo nadobudnutí vkladom do základného imania – obstarávacou cenou.
- Pri neúročených dlhodobých pohľadávkach a dlhodobých pôžičkách sa uvádza opravná položka v stĺpci korekcia, čím sa upravuje hodnota tejto pohľadávky a pôžičky na jej súčasnú hodnotu, napríklad metódou efektívnej úrokovej miery.
- h) Časové rozlíšenie na strane aktív súvahy – očakávanou menovitou hodnotou.
- i) Záväzky:
- pri ich vzniku – menovitou hodnotou,
 - pri prevzatí – obstarávacou cenou.
- j) Rezervy – v očakávanej výške záväzku alebo poistnomatematickými metódami.
- k) Dlhopisy, pôžičky, úvery:
- pri ich vzniku – menovitou hodnotou,
 - pri prevzatí – obstarávacou cenou.
- Úroky z dlhopisov, pôžičiek a úverov sa účtujú do obdobia, s ktorým časovo a vecne súvisia.
- l) Časové rozlíšenie na strane pasív súvahy – očakávanou menovitou hodnotou.
- m) Daň z príjmov splatná – podľa slovenského zákona o dani z príjmov sa splatné dane z príjmov určujú z účtovného zisku pred zdanením pri sadzbe 22 % po úpravách o niektoré položky na daňové účely.
- n) Daň z príjmov odložená – účtuje sa pri dočasných rozdieloch medzi účtovnou hodnotou majetku a záväzkov vykázanou v súvahe a ich daňovou základňou, pri možnosti umorovať daňovú stratu v budúcnosti a pri možnosti previesť nevyužitú daňovú odpočty do budúcich období. Pri určení výšky odloženej dane z príjmov sa použila sadzba dane z príjmov platná v nasledujúcom účtovnom období, t. j. 21 %.

10. Spôsob ocenenia jednotlivých zložiek majetku a záväzkov – nasledujúce ocenenie

- a) Predpokladané riziká, straty a zníženia hodnoty, ktoré sa týkajú majetku a záväzkov, sa vyjadrujú prostredníctvom rezerv, opravných položiek a odpisov.
- Rezervy – účtujú sa v očakávanej výške záväzku. Spoločnosť vytvára rezervu na záručné opravy, nevyčerpané dovolenky, audit a ostatné rezervy. Ku dňu, ku ktorému sa zostavuje účtovná závierka, sa posudzuje ich výška a odôvodnenosť.
 - Opravné položky – účtujú sa v sume opodstatneného predpokladu zníženia hodnoty majetku oproti jeho oceneniu v účtovníctve, a to:
 - k nevyužívaným zásobám bez obratu podľa posúdenia ich využiteľnosti v spoločnosti alebo možného odpredaja,
 - k pohľadávkam pri ktorých vznikne riziko ich nesplatenia na základe posúdenia kvality pohľadávok.

ILJIN SLOVAKIA, s.r.o.

Poznámky individuálnej účtovnej závierky

Zostavenej k 31. decembru 2016

(údaje v tabuľkách sú uvedené v celých eurách, ak nie je uvedené inak)

- Plán odpisov

Dlhodobý hmotný a nehmotný majetok sa odpisuje podľa plánu odpisov, ktorý bol stanovený vzhľadom na odhad jeho reálnej ekonomickej životnosti. Majetok sa odpisuje počas predpokladanej doby používania zodpovedajúcej spotrebe budúcich ekonomických úžitkov z majetku. Účtovné odpisy sú rovnomerné. Majetok sa začína odpisovať v mesiaci zaradenia do používania.

Priemerné životnosti podľa plánu odpisov sú:

<i>Druh majetku</i>	<i>Životnosť</i>	<i>Ročná sadzba odpisov</i>
Budovy a stavby	40 rokov	2,5 %
Stroje a zariadenia	6 a 8 rokov	16,7 a 12,5 %
Dopravné prostriedky	4 roky	25,0 %
Inventár	6 rokov	16,7 %
Softvér	5 rokov	20,0 %

Daňové odpisy sa uplatňujú podľa sadzieb uvedených v zákone o dani z príjmov platných pre rovnomerné odpisovanie.

11. Prepočet údajov v cudzích menách na slovenskú menu

Majetok a záväzky vyjadrené v cudzej mene sa prepočítavajú na eurá referenčným výmenným kurzom určeným a vyhláseným Európskou centrálnou bankou (ECB) alebo Národnou bankou Slovenska (NBS) v deň predchádzajúci dňu uskutočnenia účtovného prípadu a v deň, ku ktorému sa zostavuje účtovná závierka. Prijaté a poskytnuté preddavky v cudzej mene sa ku dňu, ku ktorému sa zostavuje účtovná závierka, neprepočítavajú. Pri kúpe a predaji cudzej meny za menu euro a pri prevode peňažných prostriedkov z účtu zriadeného v cudzej mene na účet zriadený v eurách a z účtu zriadeného v eurách na účet zriadený v cudzej mene sa použil kurz, za ktorý boli tieto hodnoty nakúpené alebo predané. Ak sa predaj alebo kúpa cudzej meny uskutoční za iný kurz ako ponúka komerčná banka v kurzovom lístku, použije sa kurz, ktorý komerčná banka v deň vysporiadania obchodu ponúka v kurzovom lístku. Ak sa kúpa alebo predaj neuskutočňuje s komerčnou bankou, použije sa referenčný výmenný kurz určený a vyhlásený ECB alebo NBS v deň predchádzajúci dňu vysporiadania obchodu.

12. Oprava významných chýb minulých účtovných období

V roku 2016 sa nerobili žiadne opravy významných chýb minulých účtovných období.

Poznámky Úč PODV 3-01

IČO: 35 920 050

DIČ: 2021947092

ILJIN SLOVAKIA, s.r.o.

Poznámky individuálnej účtovnej závierky

Zostavenej k 31. decembru 2016

(údaje v tabuľkách sú uvedené v celých eurách, ak nie je uvedené inak)

III. ÚDAJE VYKÁZANÉ NA STRANE AKTÍV SÚVAHY**1. Dlhodobý nehmotný a hmotný majetok**

1.1. Pohyby na účtoch dlhodobého nehmotného majetku, oprávok, opravných položiek a zostatkovej hodnoty

31. december 2016

	Aktivované náklady na vývoj	Softvér	Oceniť/né práva	Goodwill	Ostatný dlhodobý nehmotný majetok	Obstarávaný dlhodobý nehmotný majetok	Poskytnuté preddavky	Celkom
Prvotné ocenenie								
K 1. januára 2016	-	90 627	-	-	-	2 000	-	92 627
Prírastky	-	-	-	-	-	13 465	-	13 465
Úbytky	-	-	-	-	-	-	-	-
Presuny	-	25 546	-	-	-	(15 465)	-	10 081
K 31. decembru 2016	-	116 173	-	-	-	-	-	116 173
Oprávy								
K 1. januára 2016	-	60 027	-	-	-	-	-	60 027
Prírastky	-	10 079	-	-	-	-	-	10 079
Úbytky	-	-	-	-	-	-	-	-
K 31. decembru 2016	-	70 106	-	-	-	-	-	70 106
Opravná položka								
K 1. januára 2016	-	-	-	-	-	-	-	-
Prírastky	-	-	-	-	-	-	-	-
Úbytky	-	-	-	-	-	-	-	-
K 31. decembru 2016	-	-	-	-	-	-	-	-
Zostatková hodnota								
K 1. januára 2016	-	30 600	-	-	-	2 000	-	32 600
K 31. decembru 2016	-	46 067	-	-	-	-	-	46 067

Poznámky Úč PODV 3-01

IČO: 35 920 050

DIČ: 2021947092

ILJIN SLOVAKIA, s.r.o.

Poznámky individuálnej účtovnej závierky

Zostavenej k 31. decembru 2016

(údaje v tabuľkách sú uvedené v celých eurách, ak nie je uvedené inak)

31. december 2015

	Aktivované náklady na vývoj	Softvér	Oceniteľné práva	Goodwill	Ostatný dlhodobý nehmotný majetok	Obstarávaný dlhodobý nehmotný majetok	Poskytnuté preddavky	Celkom
Prvotné ocenenie								
K 1. januára 2015	-	62 978	-	-	-	-	-	62 978
Prírastky	-	-	-	-	-	29 649	-	29 649
Úbytky	-	-	-	-	-	-	-	-
Presuny	-	27 649	-	-	-	(27 649)	-	-
K 31. decembru 2015	-	90 627	-	-	-	2 000	-	92 627
Oprávky								
K 1. januára 2015	-	56 333	-	-	-	-	-	56 333
Prírastky	-	3 694	-	-	-	-	-	3 694
Úbytky	-	-	-	-	-	-	-	-
Presuny	-	-	-	-	-	-	-	-
K 31. decembru 2015	-	60 027	-	-	-	-	-	60 027
Opravná položka								
K 1. januára 2015	-	-	-	-	-	-	-	-
Prírastky	-	-	-	-	-	-	-	-
Úbytky	-	-	-	-	-	-	-	-
Presuny	-	-	-	-	-	-	-	-
K 31. decembru 2015	-	-	-	-	-	-	-	-
Zostatková hodnota								
K 1. januára 2015	-	6 645	-	-	-	-	-	6 645
K 31. decembru 2015	-	30 600	-	-	-	2 000	-	32 600

Poznámky Úč PODV 3-01**IČO: 35 920 050****DIČ: 2021947092****ILJIN SLOVAKIA, s.r.o.****Poznámky individuálnej účtovnej závierky****Zostavenej k 31. decembru 2016****(údaje v tabuľkách sú uvedené v celých eurách, ak nie je uvedené inak)****1.2. Pohyby na účtoch dlhodobého hmotného majetku, oprávok, opravných položiek a zostatkovej hodnoty****31. december 2016**

	Pozemky	Stavby	Samostatné hnutelné veci a súbory hnutelných vecí	Pestovateľské celky trvalých porastov	Základné stádo a ťažné zvieratá	Ostatný dlhodobý hmotný majetok	Obstarávaný dlhodobý hmotný majetok	Poskytnuté preddavky	Celkom
Prvotné ocenenie									
K 1. januára 2016	93 297	7 626 444	25 542 580	-	-	-	1 496 233	738 213	35 496 767
Prírastky	-	-	-	-	-	-	3 367 803	68 569	3 436 372
Úbytky	-	-	(135 471)	-	-	-	-	-	(135 471)
Presuny	-	69 471	4 025 934	-	-	-	(3 298 704)	(806 782)	(10 081)
K 31. decembru 2016	93 297	7 695 915	29 433 043	-	-	-	1 565 332	-	38 787 587
Oprávky									
K 1. januára 2016	-	1 664 860	19 539 914	-	-	-	-	-	21 204 774
Prírastky	-	197 234	1 892 889	-	-	-	-	-	2 090 123
Úbytky	-	-	(135 471)	-	-	-	-	-	(135 471)
K 31. decembru 2016	-	1 862 094	21 297 332	-	-	-	-	-	23 159 426
Opravná položka									
K 1. januára 2016	-	-	-	-	-	-	32 390	-	32 390
Prírastky	-	-	-	-	-	-	-	-	-
Úbytky	-	-	-	-	-	-	-	-	-
K 31. decembru 2016	-	-	-	-	-	-	32 390	-	32 390
Zostatková hodnota									
K 1. januára 2016	93 297	5 961 584	6 002 666	-	-	-	1 463 843	738 213	14 259 604
K 31. decembru 2016	93 297	5 833 821	8 135 711	-	-	-	1 532 942	-	15 595 771

Poznámky Úč PODV 3-01

IČO: 35 920 050

DIČ: 2021947092

ILJIN SLOVAKIA, s.r.o.

Poznámky individuálnej účtovnej závierky

Zostavenej k 31. decembru 2016

(údaje v tabuľkách sú uvedené v celých eurách, ak nie je uvedené inak)

31. december 2015

	Pozemky	Stavby	Samostatné hnutelné veci a súbory hnutelných vecí	Pestovateľské celky trvalých porastov	Základné stádo a ťažné zvieratá	Ostatný dlhodobý hmotný majetok	Obstarávaný dlhodobý hmotný majetok	Poskytnuté preddavky	Celkom
Prvotné ocenenie									
K 1. januára 2015	93 297	7 538 451	22 826 382	-	-	-	1 107 075	253 869	31 819 074
Prírastky	-	-	-	-	-	-	2 894 658	804 749	3 699 407
Úbytky	-	-	(21 714)	-	-	-	-	-	(21 714)
Presuny	-	87 993	2 737 912	-	-	-	(2 505 500)	(320 405)	-
K 31. decembru 2015	93 297	7 626 444	25 542 580	-	-	-	1 496 233	738 213	35 496 767
Oprávkový									
K 1. januára 2015	-	1 470 017	18 190 137	-	-	-	-	-	19 660 154
Prírastky	-	194 843	1 371 491	-	-	-	-	-	1 566 334
Úbytky	-	-	(21 714)	-	-	-	-	-	(21 714)
Presuny	-	-	-	-	-	-	-	-	-
K 31. decembru 2015	-	1 664 860	19 539 914	-	-	-	-	-	21 204 774
Opravná položka									
K 1. januára 2015	-	-	-	-	-	-	32 390	-	32 390
Prírastky	-	-	-	-	-	-	-	-	-
Úbytky	-	-	-	-	-	-	-	-	-
Presuny	-	-	-	-	-	-	-	-	-
K 31. decembru 2015	-	-	-	-	-	-	32 390	-	32 390
Zostatková hodnota									
K 1. januára 2015	93 297	6 068 434	4 636 245	-	-	-	1 074 685	253 869	12 126 530
K 31. decembru 2015	93 297	5 961 584	6 002 666	-	-	-	1 463 843	738 213	14 259 603

ILJIN SLOVAKIA, s.r.o.

Poznámky individuálnej účtovnej závierky

Zostavenej k 31. decembru 2016

(údaje v tabuľkách sú uvedené v celých eurách, ak nie je uvedené inak)

V roku 2016 bolo obstaraných a do používania uvedených 39 nových položiek dlhodobého hmotného majetku v súhrnnej hodnote 3 803 619 EUR. Najhodnotnejšími boli jeden obrábací stroj, dve poloautomatické linky a štyri upínacie zariadenia. Zoznam všetkých položiek:

Názov	Obstarávacia cena v EUR
Software Win Svr DataCtr 2012	6 338,29
Software VMware vSphere 6	3 742,29
Software - data string for SW machine (CNC 11)	3 227,00
Software objednávkový systém just-in-time	4 000,00
Software Windows Datacenter 2012 R2 pre ESX4	4 530,00
Software Oracle IERP	3 708,50
Obrábací stroj BA 622	943 739,74
SAF 1 - Linka SAF1 / TL/QL Semi-auto front line	868 051,92
Upínacie zariadenie projekt PD/CD	228 559,00
Upínacie zariadenie projekt TL/QL Front knuckle 2W	229 418,00
Upínacie zariadenie projekt TL/QL Front knuckle 2W	229 418,00
SAR 1 - Linka TL/QL REAR AXLE / line	885 313,70
Upínacie zariadenie projekt PD/CD	228 559,00
Vozík VZV LINDE H16T / forklift	24 900,00
Vozík VZV LINDE H16T / forklift	24 900,00
Hardware server ESX2	5 604,18
LED kliprám svetelný 2400 x 1200 / LED panel	2 795,89
Trezor YETY G13 EL / safe	2 222,50
LED panel svetelný 3500x1000 / LED panel	1 746,00
Stroj zametací KM 100/100 R G / Swepping machine	10 160,01
Traktor Expert 105.220 H / tractor - cutting machi	2 353,29
Počítač panelový pre CNC	2 138,00
Počítač panelový pre CNC	2 138,00
LED svetelný box 5400 x 660	2 400,00
VZV Linde typ P20	8 540,00
VZV Linde typ P20	8 540,00
PD/CD - FRT KNUCKLE GAUGE LH - POSITION GAUGE	4 827,93
PD/CD - FRT KNUCKLE GAUGE LH - POSITION GAUGE	4 827,93
PD/CD - FRT KNUCKLE GAUGE RH - POSITION GAUGE	4 827,93
PD/CD - FRT KNUCKLE GAUGE RH - POSITION GAUGE	4 827,92
PD/CD - RR CARRIER GAUGE LH	7 530,68
PD/CD - RR CARRIER GAUGE RH	7 530,67
TL/QL FRT GAUGE LH	4 955,64
TL/QL FRT GAUGE RH	4 955,63
PD/CD - FRT KNUCKLE GAUGE - HIGH GAUGE	1 795,35
PD/CD - FRT KNUCKLE GAUGE - HIGH GAUGE	1 795,35
PC - server Lenovo IERP	7 386,14
Kontrolný prípravok - merací stôl / measuring tabl	7 472,00
Dopravník pásový / belt conveyor	3 843,00

V priebehu roka 2016 bola technicky zhodnotená budova o 69 471 EUR, technologické stroje a zariadenia o 220 322 EUR a režijné stroje o 2 092 EUR. Z evidencie majetku boli vyradené iba tri položky v súhrnnej obstarávacej cenne 135 471 EUR. Všetky boli plne odpísané. Dva z nich, vysoko zdvižný vozík a merací prístroj boli predané novým majiteľom, tretia položka, ktorou bola telefónna ústredňa, bola vyradená bez predaja.

1.3. Záložné právo a obmedzenie disponovania s dlhodobým nehmotným a hmotným majetkom

Dlhodobý hmotný majetok	31.12.2016
Dlhodobý hmotný majetok, na ktorý je zriadené záložné právo	-
Dlhodobý hmotný majetok, pri ktorom má účtovná jednotka obmedzené právo s ním nakladať	-

Žiaden nehnuteľný ani hnutelný majetok firmy ILJIN SLOVAKIA nie je zaťažený záložným právom ani inými obmedzeniami. V predchádzajúcich rokoch to tak bolo. Na všetok majetok bolo zriadené záložné právo v prospech UniCredit Bank Czech Republic and Slovakia, a.s. a Všeobecná úverová banka, a.s. v súvislosti s poskytnutím syndikovaného úveru. Táto úverová zmluva podpísaná 22. júna 2012 však bola ukončená úplným splatením úveru dňa 21. júna 2016.

ILJIN SLOVAKIA, s.r.o.

Poznámky individuálnej účtovnej závierky

Zostavenej k 31. decembru 2016

(údaje v tabuľkách sú uvedené v celých eurách, ak nie je uvedené inak)

2. Zásoby**2.1. Prehľad o opravných položkách podľa jednotlivých súvahových položiek**

V účtovej triede zásoby sa o opravnej položke neúčtovalo.

3. Pohľadávky**3.1. Veková štruktúra pohľadávok**31. december 2016

Položka	Splatnosť		Celkom
	v lehote splatnosti	po lehote splatnosti	
Krátkodobé pohľadávky			
Pohľadávky z obchodného styku	12 934 279	20 307	12 954 586
Ostatné pohľadávky voči prepojeným účtovným jednotkám	36 636		36 636
Ostatné pohľadávky v rámci podielovej účasti okrem pohľadávok voči prepojeným účtovným jednotkám	-	-	-
Pohľadávky voči spoločníkom, členom a združeniu	-	-	-
Sociálne poistenie	-	-	-
Daňové pohľadávky a dotácie	1 233 585	-	1 233 585
Iné pohľadávky	78 142	-	78 142
Spolu krátkodobé pohľadávky	14 282 642	20 307	14 302 949

31. december 2015

Položka	Splatnosť		Celkom
	v lehote splatnosti	po lehote splatnosti	
Krátkodobé pohľadávky			
Pohľadávky z obchodného styku	15 173 492	5 844	15 179 336
Ostatné pohľadávky voči prepojeným účtovným jednotkám	33 919	210	34 129
Ostatné pohľadávky v rámci podielovej účasti okrem pohľadávok voči prepojeným účtovným jednotkám	-	-	-
Pohľadávky voči spoločníkom, členom a združeniu	-	-	-
Sociálne poistenie	-	-	-
Daňové pohľadávky a dotácie	1 421 317	-	1 421 317
Iné pohľadávky	64 052	-	64 052
Spolu krátkodobé pohľadávky	16 689 344	6 054	16 695 398

Bežná lehota splatnosti pohľadávok je 30 dní.

3.2. Opravné položky k pohľadávkam

V roku 2016 boli vytvorené opravné položky k pohľadávkam voči Wustenrot poisťovni za poistné plnenie za škody v sume 2 203 EUR spôsobené vodičmi vysokozdvížných vozíkov, pričom vodiči svoju spoluúčasť za škody zaplatili. Celková suma týchto opravných položiek bola 5 549 EUR. Poisťovňa ich odmietala uznať. Bola vytvorená aj opravná položka k pohľadávke voči už bývalému zamestnancovi v sume 92 EUR za prečerpanú dovolenku v čase skončenia pracovného pomeru, pričom jej celková výška na konci roka bola 183 EUR. Nakoľko od doby splatnosti pri všetkých piatich pohľadávkach, na ktoré bola vytvorená položka v ich plnej výške, uplynulo viac ako 1080 dní, boli tieto pohľadávky v súlade so zákonom aj odpísané.

3.3. Záložné právo a obmedzené nakladanie s pohľadávkami

Opis predmetu záložného práva	2016	
	Hodnota predmetu	Hodnota pohľadávky
Pohľadávky kryté záložným právom alebo inou formou zabezpečenia	-	-
Hodnota pohľadávok, na ktoré sa zriadilo záložné právo	-	12 520 694
Hodnota pohľadávok, pri ktorých je obmedzené právo s nimi nakladať	-	-

ILJIN SLOVAKIA, s.r.o.

Poznámky individuálnej účtovnej závierky

Zostavenej k 31. decembru 2016

(údaje v tabuľkách sú uvedené v celých eurách, ak nie je uvedené inak)

V roku 2012 uzatvorila spoločnosť úverovú zmluvu s bankami UniCredit Bank Slovakia, a. s. a Všeobecná úverová banka, a. s. Súčasne bola ako záruka podpísaná aj zmluva o založení všetkých pohľadávok spoločnosti v prospech uvedených finančných inštitúcií. Oznámenie o zriadení záložného práva bolo poslané spoločnostiam Mobis Slovakia a Mobis Automotive Czech. Celková hodnota pohľadávok voči týmto dvom spoločnostiam bola k 31. decembru 2016 12 520 694 EUR.

Suma založených pohľadávok k 31. decembru 2015 predstavovala 14 880 221 EUR.

4. Finančné účty

4.1. Spoločnosť má finančný majetok v štruktúre

Položka	31.12.2016	31.12.2015
Peňažné prostriedky		
Pokladnica	4 810	1 382
Ceniny	49	7 920
Bežné účty v banke alebo v pobočke zahraničnej banky	5 899 085	4 799 836
Bankové účty termínované	-	-
Peniaze na ceste	-	-
Spolu	5 903 944	4 809 138

5. Časové rozlíšenie

Položka	31.12.2016	31.12.2015
Náklady budúcich období dlhodobé		
Náklady budúcich období krátkodobé, z toho:	17 854	13 085
<i>predplatné za odbornú literatúru</i>	181	259
<i>predplatené poistenie</i>	8 158	7 092
<i>nájomné za byty</i>	7 492	3 518
<i>softvér</i>	373	570
<i>záručná provízia</i>	1 633	1 633
<i>ostatné služby</i>	17	13
Príjmy budúcich období dlhodobé	-	-
Príjmy budúcich období krátkodobé	-	-
Spolu	17 854	13 085

IV. ÚDAJE VYKÁZANÉ NA STRANE PASÍV SÚVAHY

1. Vlastné imanie

1.1. Informácie o vlastnom imaní

Základné imanie spoločnosti je tvorené peňažným vkladom jediného spoločníka vo výške 6 725 207 EUR a je splatené v plnej výške.

Jediný spoločník, firma IILJIN, Kórejská republika, schválila dňa 24. júna 2016 dosiahnutý výsledok hospodárenia v roku 2015 a rozhodla o presune celej tejto sumy 7 487 008 EUR do nerozdelených ziskov minulých období.

Zákonný rezervný fond vo výške 672 521 EUR dosahuje výšku povinnej minimálnej tvorby podľa Obchodného zákonníka.

1.2. Rozdelenie účtovného zisku alebo vyrovnanie straty za rok 2015

Položka	2015
Účtovný zisk	7 487 008
Rozdelenie účtovného zisku	2016
Prídel do zákonného rezervného fondu	-
Prídel do štatutárnych a ostatných fondov	-
Prídel do sociálneho fondu	-
Prídel na zvýšenie základného imania	-
Úhrada straty minulých období	-
Prevod do nerozdeleného zisku minulých rokov	7 487 008
Rozdelenie podielu na zisku spoločníkom, členom	-
Iné	-
Spolu	7 487 008

ILJIN SLOVAKIA, s.r.o.

Poznámky individuálnej účtovnej závierky

Zostavenej k 31. decembru 2016

(údaje v tabuľkách sú uvedené v celých eurách, ak nie je uvedené inak)

1.3. Návrh na rozdelenie účtovného zisku alebo vyrovnanie straty za rok 2016

O vysporiadaní zisku za rok 2016 rozhodne jediný spoločník spoločnosti. Manažment spoločnosti navrhne spoločníkovi návrh na rozdelenie zisku.

2. **Rezervy**2.1. Zákonné a ostatné rezervy

31. december 2016

Položka	1. 1. 2016	Tvorba	Použitie	Zrušenie	31. 12. 2016
Dlhodobé rezervy					
Dlhodobé zákonné rezervy	-	-	-	-	-
Ostatné dlhodobé rezervy, z toho:	858 849	608 801	248 761	-	1 218 889
rezerva na záručné opravy	858 849	608 801	248 761	-	1 218 889
Krátkodobé rezervy					
Krátkodobé zákonné rezervy, z toho:	125 829	142 992	111 617	14 212	142 992
nevyčerpané dovolenky	125 829	142 992	111 617	14 212	142 992
Ostatné krátkodobé rezervy, z toho:	742 253	3 457 856	626 425	115 779	3 457 905
energie v prenajatých bytoch	3 075	5 600	2 135	940	5 600
audit	2 100	2 100	2 068	0	2 132
clo	104 620	61 071	92 335	12 285	61 071
prepravné náklady	328 397	215 213	225 843	120 555	215 212
záručný poplatok pre materskú spoločnosť ILJIN	103 399	74 673	103 399	-	74 673
nedodané natretie materiálu	15 877	114 827	15 877	-	114 827
záručné opravy	167 800	235 801	167 800	-	235 801
servis výťahu	17	-	17	-	-
pomocné služby	16 968	6 048	16 968	-	6 048
bonus za predaje do Mobisu Slovakia a Czech	-	2 741 711	-	-	2 741 711
cestovné výdavky	-	149	-	-	149
reprezentačné	-	681	-	-	681

31. december 2015

Položka	1. 1. 2015	Tvorba	Použitie	Zrušenie	31.12.2015
Dlhodobé rezervy					
Dlhodobé zákonné rezervy	-	-	-	-	-
Ostatné dlhodobé rezervy, z toho:	825 296	165 755	132 202	-	858 849
rezerva na záručné opravy	825 296	165 755	132 202	-	858 849
Krátkodobé rezervy					
Krátkodobé zákonné rezervy, z toho:	56 312	125 829	55 831	481	125 829
nevyčerpané dovolenky	56 312	125 829	55 831	481	125 829
Ostatné krátkodobé rezervy, z toho:	873 342	741 678	631 592	241 175	742 253
energie v prenajatých bytoch	1 650	2 500	1 075	-	3 075
audit	3 000	2 100	2 070	930	2 100
clo	344 226	104 620	189 641	154 585	104 620
prepravné náklady	222 462	328 397	138 121	84 341	328 397
záručný poplatok pre materskú spoločnosť ILJIN	121 084	103 399	121 084	-	103 399
nedodané natretie materiálu	10 667	15 877	10 667	-	15 877
záručné opravy	159 882	167 800	159 882	-	167 800
servis výťahu	-	17	-	-	17
pomocné služby	-	16 968	-	-	16 968
súdne konanie	10 371	-	9 052	1319	-

Od roku 2008 spoločnosť poskytuje záruku na svoje výrobky podľa záruk, ktoré poskytujú finálni výrobcovia automobilov. Pre autá značky Kia je garantovaná záručná doba 7 rokov a pre autá značky Hyundai je záručná doba 5 rokov. Na určenie rezervy bolo nevyhnutné rozlíšiť, ktoré výrobky smerovali pre vozidlá Kia, a ktoré pre Hyundai. V Žiline aj v Nošovicích sa totiž až do polovice roku 2011 montovali aj autá Kia, aj Hyundai. Od roku 2012 sa už v Žiline vyrábajú iba automobily Kia a v Nošovicích iba vozidlá Hyundai. K 31. decembru 2016, na základe skutočných záručných opráv zaučtovaných v roku 2016, objemu predaných výrobkov v rokoch 2010 až 2016, na ktoré sa vzťahuje záruka, a na základe budúceho očakávaného vývoja záručných opráv podľa vypočítaného reklamačného podielu za rok 2016, Spoločnosť odhadla a vytvorila rezervu na záručné opravy v roku 2016 v sume 844 602 EUR a celková rezerva na záručné opravy je k 31. decembru 2016 vo výške 1 454 690 EUR – 1 218 889 EUR dlhodobá a 235 801 EUR krátkodobá časť (k 31. Decembru 2015 vo výške 1 026 649 EUR - 858 849 EUR dlhodobá a 167 800 EUR krátkodobá časť).

ILJIN SLOVAKIA, s.r.o.

Poznámky individuálnej účtovnej závierky

Zostavenej k 31. decembru 2016

(údaje v tabuľkách sú uvedené v celých eurách, ak nie je uvedené inak)

3. Závazky**3.1. Výška záväzkov do lehoty a po lehote splatnosti vrátane skupiny a záväzky podľa zostatkovej doby splatnosti**

Položka	31.12.2016	31.12.2015
Dlhodobé záväzky:		
Záväzky so zostatkovou dobou splatnosti nad päť rokov	-	-
Záväzky so zostatkovou dobou splatnosti jeden rok až päť rokov	45 430	226 472
Spolu dlhodobé záväzky	45 430	226 472
Krátkodobé záväzky:		
Záväzky do lehoty splatnosti	18 083 686	18 718 997
Záväzky po lehote splatnosti	302 820	764 901
Spolu krátkodobé záväzky	18 386 506	19 483 898

3.2. Záväzky zabezpečené záložným právom alebo inou formou zabezpečenia

UniCredit Bank Slovakia, a.s. poskytla úverovou zmluvou zo 4. apríla 2007 úverovú linku vo výške 9 miliónov SK (298 745 EUR) za účelom vystavovania bankových záruk na zabezpečenie colného dlhu spoločnosti. Táto úverová zmluva bola doplnená Dodatkom č. 1 z 26. júna 2008. V uvedenom dodatku pristupuje k zmluve na strane banky aj Všeobecná úverová banka, a. s. a úverová linka bola zvýšená na sumu 40 miliónov SK (1 327 757 EUR). Dňa 8. októbra 2010 bola táto zmluva nahradená Zmluvou o úverovom rámci na bankové záruky poskytnutom UniCredit Bank Slovakia, a.s., a jej úverový rámec je teraz 2 300 000 EUR. Táto úverová zmluva je zabezpečená všetkými pohľadávkami Spoločnosti voči spoločnosti Mobis Slovakia, ktorých zostatok k 31. decembru 2016 predstavoval 6 809 394 EUR. Na základe úverovej zmluvy s tromi dodatkami, s tým posledným z 24. augusta 2016, vystavila UniCredit Bank Slovakia dňa 31. augusta 2016 novú záručnú listinu č. GC 146820_2016 a jej suma je stanovená na 1 500 000 EUR v období od 31. augusta 2016 do 31. októbra 2017.

3.3. Odložený daňový záväzok/Odložená daňová pohľadávka

Položka	31.12.2016	31.12.2015
Dočasné rozdiely medzi účtovnou hodnotou majetku a daňovou základňou:		
<i>odpočítateľné</i>	32 390	32 390
<i>zdaniteľné</i>	(2 332 818)	(1 975 660)
Dočasné rozdiely medzi účtovnou hodnotou záväzkov a daňovou základňou:		
<i>odpočítateľné</i>	4 315 619	1 026 649
<i>zdaniteľné</i>	-	-
Možnosť umorovať daňovú stratu v budúcnosti	-	-
Možnosť previesť nevyužitú daňovú odpočty	-	-
Sadzba dane z príjmov (v %)	21	22
Odložená daňová pohľadávka	423 190	-
Uplatnená daňová pohľadávka:		
<i>zaúčtovaná ako zníženie nákladov</i>	624 846	-
<i>zaúčtovaná do vlastného imania</i>	-	-
Odložený daňový záväzok	-	201 657
Zmena odloženého daňového záväzku:		
<i>zaúčtovaná ako náklad</i>	-	92 913
<i>zaúčtovaná do vlastného imania</i>	-	-

3.4. Záväzky zo sociálneho fondu

	31.12.2016	31.12.2015
Začiatkový stav sociálneho fondu	24 816	30 124
Tvorba sociálneho fondu na ťarchu nákladov	37 927	36 465
Tvorba sociálneho fondu zo zisku	-	-
Ostatná tvorba sociálneho fondu	-	-
Tvorba sociálneho fondu celkom	37 927	36 465
Čerpanie sociálneho fondu	(17 313)	(41 773)
Konečný zostatok sociálneho fondu	45 430	24 816

ILJIN SLOVAKIA, s.r.o.

Poznámky individuálnej účtovnej závierky

Zostavenej k 31. decembru 2016

(údaje v tabuľkách sú uvedené v celých eurách, ak nie je uvedené inak)

4. Bankové úvery

Položka	Mena	Úrok p. a. v %	Dátum splatnosti	Suma istiny v príslušnej mene k 31. decembru 2016	Suma istiny v eurách k 31. 12. 2016	Suma istiny v príslušnej mene k 31. decembru 2015
Dlhodobé bankové úvery		3M		-	-	-
Krátkodobé bankové úvery	EUR	EURIBOR + 2,60 %	22. 6. 2016	-	-	1 625 000
	EUR	EURIBOR + 1,05%	9. 12. 2017	2 000 000	-	8 750 000

Ku koncu roka 2016 je v platnosti iba jedna úverové zmluvy uzavretá spoločnosťou ILJIN SLOVAKIA.

Tá zmluva je podpísaná s The Export-Import Bank of Korea. Celkový úverový limit krátkodobého úveru je vo výške 2 000 000 EUR a je využitý v plnej výške. Zmluva bola podpísaná 9. decembra 2016 a istina je splatná dňa 9. decembra 2017. Podobný jednoročný úver bol s kórejskou bankou uzatvorený po prvýkrát v roku 2007 a bol s rozdielnymi hodnotami istiny a výškami úrokových sadziieb už deviatykrát obnovený. V tomto prípade bola úroková prirážka stanovená vo výške 1,00 %. Predchádzajúci úver splatný 9. decembra 2016 mal istinu 8 750 000 a Spoločnosť vtedy znížila svoje úverové zaťaženie o 6 750 000 EUR.

V roku 2016 došlo aj k úplnému splateniu syndikovaného úveru poskytnutého dvoma bankami, UniCredit Bank Slovakia, a.s. a Všeobecná úverová banka, a.s. Táto bola podpísaná 22. júna 2012 a splácaná bola šestnástimi štvrtročnými splátkami 812 500 EUR. Posledná splátka bola uskutočnená 22. júna 2016. Jej úroková marža bola stanovená na 2,60 %.

5. Časové rozlíšenie

Položka	31.12.2016	31.12.2015
Výdavky budúcich období dlhodobé		
Výdavky budúcich období krátkodobé, z toho:		
úroky z úverov	874	6 132
Výnosy budúcich období dlhodobé	-	-
Výnosy budúcich období krátkodobé	-	-
Spolu	874	6 132

V. VÝNOSY**1. Výnosy z hospodárskej činnosti****1.1. Tržby z predaja tovaru, vlastných výrobkov a služieb/Čistý obrat**

Tržby za vlastné výkony a tovar podľa typov výrobkov a služieb a podľa hlavných oblastí odbytu:

Typ výrobkov, tovarov, služieb/ Oblasť odbytu	Slovensko		Zahraničie (EU)		Zahraničie (tretie krajiny)		Celkom	
	2016	2015	2016	2015	2016	2015	2016	2015
Nápravy pre vozidlá + ND	82 129 934	73 430 177	83 939 192	76 164 607	-	-	166 069 126	149 594 784
Riadiaca tyč	-	-	1 117 711	1 011 353	-	-	1 117 711	1 011 353
Vzorky	2 134	106 134	33 373	68 311	10 210	106 588	45 717	281 033
Nájomné	2 670	6 000	-	-	-	-	2 670	6 000
Ostatné služby	(137)	3 055	6 203	318	44 641	2 135	50 707	5 508
Čistý obrat celkom	82 134 601	73 545 366	85 096 479	77 244 589	54 851	108 723	167 285 931	150 898 678

ILJIN SLOVAKIA, s.r.o.

Poznámky individuálnej účtovnej závierky

Zostavenej k 31. decembru 2016

(údaje v tabuľkách sú uvedené v celých eurách, ak nie je uvedené inak)

Oblasť odbytu	Predné a zadné nápravy (+náhradné diely) pre motorové vozidlá		Riadiaca tyč		Vzorky, nájomné, triedenie materiálu, ostatné služby		Celkom	
	2016	2015	2016	2015	2016	2015	2016	2015
Slovensko	82 129 934	73 430 177	-	-	4 667	115 189	82 134 601	73 545 366
Zahraničie								
celkom	83 939 191	76 164 607	1 117 711	1 011 353	94 428	177 352	85 151 330	77 353 312
z toho:								
Česká republika	83 939 191	76 164 607	-	-	31 617	63 230	83 970 808	76 227 837
Poľsko	-	-	1 117 711	1 011 353	6 203	19	1 123 914	1 011 372
Kórejská republika	-	-	-	-	54 852	108 723	54 852	108 723
Nemecko	-	-	-	-	1 611	5 380	1 611	5 380
Švédsko	-	-	-	-	145	-	145	-
Spolu	166 069 125	149 594 784	1 117 711	1 011 353	99 095	292 541	167 285 931	150 898 678

Čistý obrat

Položka	2016	2015
Tržby za vlastné výroby	166 114 843	149 875 817
Tržby z predaja služieb	53 377	11 508
Tržby za tovar	1 117 711	1 011 353
Výnosy zo zákazky	-	-
Výnosy z nehnuteľnosti na predaj	-	-
Iné výnosy súvisiace s bežnou činnosťou	-	-
Čistý obrat celkom	167 285 931	150 898 678

Dominantnými odberateľmi spoločnosti ILJIN SLOVAKIA sú 2 spoločnosti, ktoré sú článkami dodávateľských reťazcov pre výsledné produkty – automobily KIA a Hyundai. 49,10 % celkových tržieb predstavujú tržby za predaj vlastných výrobkov a vzoriek spoločnosti Mobis Slovakia s.r.o., pre ktorú odštartovala výroba koncom roku 2006. Predaj vlastných výrobkov spoločnosti Mobis Slovakia s.r.o. sa uskutočňuje na základe rámcovej zmluvy uzavretej na dobu neurčitú.

V októbri 2008 sa začala pravidelná produkcia pre závod Mobis Automotive Czech, s. r. o. Podiel tejto produkcie na celkových tržbách predstavoval v roku 2016 50,20 %. Aj s touto spoločnosťou je podpísaná rámcová zmluva.

Ostatní odberatelia, medzi ktorých patria Nexteer Automotive Poland, ILJIN, Hyundai Motor Europe Technical Center, SANGSIN BRAKE, IHT NY, Marius Pedersen, ZBERNÉ SUROVINY, MAPAL C&S, Georg Fischer, De-S-Pe, FINE DNC a ďalší sa v roku 2016 podieľali na celkovom odbyte iba 0,70 percentným podielom.

1.2. Zmena stavu vnútroorganizačných zásob

Položka	2016		2015		Zmena stavu vnútroorganizačných zásob	
	31.12.2016	31.12.2015	1.1.2015	2016	2015	
Nedokončená výroba a polotovary						
vlastnej výroby	1 426 991	770 102	1 872 338	656 889	(1 102 236)	
Výrobky	1 915 594	1 885 207	1 675 688	30 387	209 519	
Zvieratá	-	-	-	-	-	
Spolu	-	2 655 309	3 548 026	687 276	(892 717)	
Manká a škody				-	-	
Reprezentačné				-	-	
Dary				-	-	
Iné				-	-	
Zmena stavu vnútroorganizačných zásob vo výkaze ziskov a strát				687 276	(892 717)	

ILJIN SLOVAKIA, s.r.o.

Poznámky individuálnej účtovnej závierky

Zostavenej k 31. decembru 2016

(údaje v tabuľkách sú uvedené v celých eurách, ak nie je uvedené inak)

1.3. Výnosy pri aktivácii nákladov a výnosy z hospodárskej, finančné výnosy a výnosy výnimočného rozsahu alebo výskytu

Položka	2016	2015
Významné položky pri aktivácii nákladov, z toho:	-	-
Ostatné významné položky výnosov z hospodárskej činnosti, z toho:		
tržby z predaja dlhodobého majetku a materiál, z toho:	275 856	183 302
tržby z predaja dlhodobého majetku	12 416	1 500
tržby z predaja materiálu	104 016	-
tržby z predaja odpadu	159 424	181 802
Ostatné výnosy z hospodárskej činnosti, z toho:	95 670	106 934
poistné plnenie	2 459	3 646
preúčtovanie DPH	41 895	58 318
poškodenie výrobkov a materiálu	31 678	12 112
zastavenie linky	13 935	9 614
ročné zúčtovanie zdravotného poistenia a dane z príjmov	1 581	812
reklamácie za materiál	-	15 982
ostatné prevádzkové výnosy	4 122	6 450
Finančné výnosy, z toho:		
Výnosové úroky	7 021	4 101
Kurzové zisky, z toho:		
kurzové zisky ku dňu, ku ktorému sa zostavuje účtovná závierka	-	-
Ostatné významné položky finančných výnosov	-	-

ILJIN SLOVAKIA, s.r.o.

Poznámky individuálnej účtovnej zvierky

Zostavenej k 31. decembru 2016

(údaje v tabuľkách sú uvedené v celých eurách, ak nie je uvedené inak)

VI. NÁKLADY**1. Náklady z hospodárskej činnosti****1.1. Náklady za služby, ostatné náklady z hospodárskej činnosti, finančné náklady a náklady výnimočného rozsahu alebo výskytu**

Položka	2016	2015
Náklady na spotrebovaný materiál, energie a predaný tovar, z toho :	146 772 073	128 936 081
<i>surový materiál</i>	143 333 154	125 848 287
<i>vzorky surového materiálu</i>	280 248	107 747
<i>pohonné hmoty pre automobily</i>	17 464	18 434
<i>oleje a mazadlá</i>	63 513	62 550
<i>plyn do vysokozdvížných vozíkov</i>	35 433	46 519
<i>drevná štiepka</i>	10 718	10 718
<i>náhradné diely a materiál na opravu</i>	240 685	328 406
<i>Nástroje</i>	178 911	145 444
<i>ostatný materiál do výroby</i>	52 882	38 931
<i>drobný majetok</i>	540 497	360 642
<i>kancelárske potreby</i>	17 175	16 945
<i>odborná literatúra, knihy</i>	306	324
<i>čistiace prostriedky a hygienické potreby</i>	49 463	43 517
<i>potraviny do kórejskej kuchyne</i>	9 800	7 819
<i>ostatný materiál</i>	433 961	486 356
<i>spotreba elektrickej energie</i>	495 292	496 734
<i>spotreba vody</i>	5 531	5 441
<i>náklady na predaný tovar</i>	1 007 040	911 266
Náklady za poskytnuté služby, z toho:	5 557 088	3 734 990
<i>Náklady voči audítorovi, audítorskej spoločnosti, z toho:</i>	26 732	17 367
<i>náklady na overenie individuálnej účtovnej zvierky</i>	17 600	17 367
<i>iné uisťovacie audítorské služby</i>	-	-
<i>súvisiace audítorské služby</i>	-	8 000
<i>daňové poradenstvo</i>	-	7 000
<i>ostatné neaudítorské služby</i>	9 132	6 172
Ostatné významné položky nákladov za poskytnuté služby, z toho:		
<i>opravy a udržiavanie</i>	1 517 355	360 397
<i>cestovné</i>	56 091	39 093
<i>náklady na reprezentáciu</i>	93 775	42 115
<i>poradenské a konzultačné služby</i>	55 540	43 710
<i>internet</i>	57 510	12 200
<i>prepravné - Mobis Slovakia</i>	276 338	295 090
<i>prepravné - Mobis Automotive Czech</i>	474 187	505 328
<i>prepravné - ostatné</i>	262 118	216 636
<i>upratovanie, odvoz a likvidácia odpadu</i>	34 267	29 004
<i>školenia, kurzy, semináre</i>	9 302	19 359
<i>strážna služba</i>	90 124	86 434
<i>opracovanie materiálu</i>	1 546 486	1 486 155
<i>stočné</i>	16 467	17 108
<i>daňové poradenstvo</i>	15 000	15 712
<i>inšpekcia hotových výrobkov</i>	48 970	20 820
<i>telefonovanie</i>	20 381	13 385
<i>nájomné</i>	83 478	83 563
<i>software</i>	26 561	32 000
<i>služby bezpečnosti pri práci a protipožiarnej ochrany</i>	2640	2 640
<i>ostatné služby</i>	843 766	400 414
Ostatné významné položky nákladov z hospodárskej činnosti, z toho:		
<i>osobné náklady</i>	6 027 904	5 808 244
<i>dane a poplatky</i>	28 730	25 711
<i>zostatková cena predaného majetku a materiálu</i>	114 372	-
<i>ostatné náklady na hospodársku činnosť, z toho:</i>	-	443 027
<i>pokuty a penále</i>	1 981	299
<i>odpis pohľadávky</i>	-	-
<i>tvorba opravných položiek k pohládkam</i>	2 295	1 948
<i>neodpočítaná DPH v Slovenskej republike</i>	25 272	26 476
<i>DPH zaplatená v zahraničí</i>	42 653	58 874
<i>reklamácie</i>	844 602	333 555
<i>poistenie</i>	17 694	17 273
<i>manká a škody</i>	-	-
<i>ostatné prevádzkové náklady</i>	5 268	4 602

ILJIN SLOVAKIA, s.r.o.

Poznámky individuálnej účtovnej závierky

Zostavenej k 31. decembru 2016

(údaje v tabuľkách sú uvedené v celých eurách, ak nie je uvedené inak)

Celková suma osobných nákladov	6 027 905	5 808 244
<i>Mzdy</i>	4 205 172	4 033 868
<i>Ostatné náklady na závislú činnosť</i>	-	-
<i>Sociálne poistenie</i>	957 132	954 561
<i>Zdravotné poistenie</i>	382 959	379 682
Finančné náklady, z toho:	183 071	322 922
<i>Nákladové úroky, z toho:</i>	79 949	189 181
<i>bankové úroky</i>	79 912	188 267
<i>leasingové úroky</i>	37	914
<i>Kurzové straty:</i>	23	1 194
<i>Ostatné významné položky finančných nákladov, z toho:</i>	103 099	132 547
<i>poistenie</i>	-	-
<i>bankové poplatky</i>	5 915	6 648
<i>záručná provízia</i>	22 500	22 500
<i>ručiteľský poplatok</i>	74 673	103 399
<i>ostatné finančné náklady</i>	11	-
Náklady výnimočného rozsahu alebo výskytu	-	-

VII. DAŇ Z PRÍJMOV

Sadzba dane z príjmov pre rok 2016 je 22 %. Spoločnosť nemala žiadne úľavy z daní.

Na výpočet odloženej dane bola použitá sadzba dane z príjmov právnických osôb 21 %, ktorá je v platnosti od 1. januára 2017.

Položka	2016	2015
Suma odloženej daňovej pohľadávky účtovanej ako náklad alebo výnos vyplývajúca zo zmeny sadzby dane z príjmov	(20 152)	-
Suma odloženého daňového záväzku účtovaného ako náklad alebo výnos vyplývajúci zo zmeny sadzby dane z príjmov	-	-
Suma odloženej daňovej pohľadávky týkajúca sa umorenia daňovej straty, nevyužitých daňových odpočtov a iných nárokov, ako aj dočasných rozdielov predchádzajúcich účtovných období, ku ktorým sa v predchádzajúcich účtovných obdobiach odložená daňová pohľadávka neúčtovala	-	-
Suma odloženého daňového záväzku, ktorý vznikol z dôvodu neúčtovania tej časti odloženej daňovej pohľadávky v bežnom účtovnom období, o ktorej sa účtovalo v predchádzajúcich účtovných obdobiach	-	-
Suma neuplatneného umorenia daňovej straty, nevyužitých daňových odpočtov a iných nárokov a odpočítateľných dočasných rozdielov, ku ktorým nebola účtovaná odložená daňová pohľadávka	-	-
Suma odloženej dane z príjmov, ktorá sa vzťahuje na položky účtované priamo na účty vlastného imania bez účtovania na účty nákladov a výnosov	-	-

Dňa 22. decembra 2006 vydalo Ministerstvo hospodárstva Slovenskej republiky (ďalej len „Ministerstvo“) v prospech Spoločnosti Rozhodnutie č. 51/2006 o poskytnutí štátnej pomoci na realizáciu investičného projektu „Výrobný závod na výrobu dielov pre predné a zadné kolesá pre motorové vozidlá“ (ďalej len „Rozhodnutie“). Štátna pomoc je vo forme úľavy na dani z príjmov právnických osôb v maximálnej výške 46 630 tis. Sk (1 547 832 EUR) podľa § 35b zákona č. 366/1999 Z. z. o daniach z príjmov v znení neskorších predpisov a podľa § 52 ods. 4 zákona č. 595/2003 Z. z. o dani z príjmov v znení neskorších predpisov. Štátna pomoc je poskytnutá za určitých podmienok uvedených v Rozhodnutí (väčšinu týchto podmienok je spoločnosť povinná splniť do 31. decembra 2009). Nárok na štátnu pomoc Spoločnosti zaniká v prípade ak Spoločnosť nebude plniť podmienky uvedené v Rozhodnutí. Rozhodnutie taktiež uvádza intenzitu štátnej pomoci (t.j. pomer oprávnených nákladov ku daňovej úľave) vo výške 3,52 %.

Spoločnosť si na základe vyššie uvedeného Rozhodnutia po prvý krát uplatnila úľavu na dani z príjmov právnických osôb v celkovej výške 12 508 058 Sk (415 191 EUR) za rok 2008. V roku 2009 bola táto úľava 246 694 EUR. Rovnako si Spoločnosť uplatnila tento nárok aj v roku 2010, kedy si z daňovej úľavy odčerpala aj zostávajúcu časť 885 947 EUR, a v tom roku bola celá daňová úľava vyčerpaná.

Výška skutočne oprávnených nákladov bola vo výške 534 812 tis. Sk (17 752 511 EUR), čomu zodpovedá štátna pomoc podľa priznanej intenzity 3,52 % vo výške 18 836 tis. Sk (625 226 EUR). Spoločnosť však využila štátnu pomoc v maximálnej výške, v čoho dôsledku jej hrozilo dodatočné dorubenie dane z príjmu vo výške rozdielu medzi oprávneným použitím a skutočným použitím a fixná pokuta vo výške 10 % dodatočne vyrubenej dane.

ILJIN SLOVAKIA, s.r.o.

Poznámky individuálnej účtovnej závierky

Zostavenej k 31. decembru 2016

(údaje v tabuľkách sú uvedené v celých eurách, ak nie je uvedené inak)

Dňa 8. novembra 2010 bola začatá daňová kontrola dane z príjmov spoločnosti ILJIN SLOVAKIA za rok 2009. Táto kontrola bola prerušená. Daňový úrad ju obnovil 2. januára 2013 a dňa 4. marca 2013 bola rozšírená o kontrolu dane z príjmov za rok 2010. Po zisteniach z kontroly a následnom pojednávaní vydal Daňový úrad dodatočný platobný výmer, v ktorom vyrubil rozdiel dane z príjmov právnickej osoby za zdaňovacie obdobie 2010 v sume 532 427 EUR, o ktorý sa daň z príjmov právnickej osoby po daňovej kontrole odlišuje od dane uvedenej v daňovom priznaní za rok 2010. Spoločnosť ILJIN SLOVAKIA sa voči rozhodnutiu odvolala, celá vec sa zrušila a vrátila sa na ďalšie konanie. Spoločnosť v odvolaní argumentovala, že postupovala podľa §30 Zákona č. 595/2003 Z. z. o dani z príjmov a odpočítavala si predchádzajúce daňové straty za roky 2005 až 2007 v lehote určenej zákonom, pričom ich začala odpočítavať až po úplnom vyčerpaní daňovej úľavy. Tieto daňové straty boli odpočítané v daňových priznaniach za roky 2010 a 2011. Daňový úrad sa však odvolával na §35b Zákona č. 366/1999 Z. z., kedy si možno odpočítavať daňové straty až v období nasledujúcom po vyčerpaní daňovej úľavy, a to rovnomerne počas piatich rokov.

Dňa 3. októbra 2013 vydal Daňový úrad pre vybrané daňové subjekty nové rozhodnutie týkajúce sa kontroly dane z príjmov a vyrubil v ňom rovnaký rozdiel dane z príjmov za obdobie roka 2010. Aj voči tomuto rozhodnutiu sa Spoločnosť odvolala. Finančné riaditeľstvo Slovenskej republiky však svojim rozhodnutím dňa 14. januára 2014 predchádzajúce rozhodnutie Daňového úradu potvrdilo a nebolo možné sa voči nemu odvolať. ILJIN SLOVAKIA preto dňa 6. marca 2014 zaplatila rozdiel dane z príjmov za rok 2010 vo výške 532 427 EUR.

Dňa 27. februára 2014 podala Spoločnosť dodatočné daňové priznania za roky 2011 a 2012. Dôvodom ich zostavenia bolo vyššie spomenuté Rozhodnutie Finančného riaditeľstva Slovenskej republiky vyrubujúce rozdiel za dane z príjmov za rok 2010.

V súvislosti s hroziacimi možnými záväzkami Spoločnosť ku koncu roka 2012 zaúčtovala rezervu vo výške 1 014 867 EUR. Rozhodnutie Daňového úradu pre vybrané daňové subjekty akoby potvrdzovalo nárok na daňovú úľavu v plnej výške (1 547 832 EUR) Z tohto dôvodu Spoločnosť v roku 2013 znížila predmetnú rezervu na daň z príjmov spoločne s príslúchajúcou pokutou o 429 198 EUR na 585 669 EUR. Konečné rozhodnutie Finančného riaditeľstva SR zo 14. januára 2014 definitívne určilo zaplatenie nedoplatku dane z príjmov, Spoločnosť ju zaplatila spoločne s pokutou a príslušná rezerva bola úplne rozpustená.

	2016			2015		
	Základ dane	Daň	Daň v %	Základ dane	Daň	Daň v %
Výsledok hospodárenia pred zdanením, z toho:	6 628 549		22	9 459 295		22
<i>teoretická daň</i>	-	1 458 281	-	-	2 088 965	-
Daňovo neuznané náklady (trvalé rozdiely)	159 198	35 024	1	178 695	39 313	22
Výnosy nepodliehajúce dani (trvalé rozdiely)	139 995	30 799	1	-	-	-
Vplyv nevykázanej odloženej daňovej pohľadávky	-	-	-	-	-	-
Zmena sadzby dane	-	(20 152)	1	-	-	-
Umorenie daňovej straty	-	-	-	(709 061)	(155 993)	22
Iné	-	-	-	-	-	-
Spolu	-	1 482 659			1 972 285	
Splatná daň z príjmov		2 107 505			1 879 372	
Odložená daň z príjmov		(624 846)			92 912	
Celková daň z príjmov		1 482 659			1 972 285	

VIII. INÉ AKTÍVA A INÉ PASÍVA

1. Podmienené záväzky

Daňové priznania zostávajú otvorené a môžu byť predmetom kontroly počas obdobia piatich rokov. Skutočnosť, že určité obdobie alebo daňové priznanie vzťahujúce sa na toto obdobie bolo kontrolované, nemá vplyv na vylúčenie tohto obdobia z prípadnej ďalšej kontroly počas obdobia piatich rokov. V dôsledku toho sú k 31. decembru 2016 daňové priznania spoločnosti za roky 2012 až 2016 otvorené a môžu sa stať predmetom kontroly.

ILJIN SLOVAKIA, s.r.o.

Poznámky individuálnej účtovnej závierky

Zostavenej k 31. decembru 2016

(údaje v tabuľkách sú uvedené v celých eurách, ak nie je uvedené inak)

Podľa súčasných slovenských zákonov má spoločnosť povinnosť vyplatiť zamestnancom pri odchode do starobného dôchodku odchodné vo výške priemerného mesačného zárobku. Spoločnosť odhadla, že výška takehoto záväzku nie je významná. Účtovné výkazy neobsahujú žiadnu úpravu z tohto titulu.

Spoločnosť je povinná platiť poplatok za znečisťovanie ovzdušia spaľovaním dreveného paliva Úradu životného prostredia SR podľa skutočne vypustených škodlivých látok za predchádzajúci kalendárny rok. Spoločnosť predpokladá, že tento poplatok vzťahujúci sa na rok 2015 bude nevýznamný, preto z tohto dôvodu spoločnosť k 31. decembru 2016 nezaúčtovala žiadnu rezervu.

IX. PRÍJMY A VÝHODY ČLENOV ŠTATUTÁRNYCH, DOZORNÝCH A INÝCH ORGÁNOV SPOLOČNOSTI

Spoločnosť v roku 2016 rovnako ako v predošlom roku nepriznala zástupcom štatutárnych orgánov žiadne peňažné ani nepeňažné odmeny a neposkytla žiadne pôžičky ani iné plnenia.

X. SPRIAZNENÉ OSOBY

Medzi spriaznené osoby patria akcionári, členovia predstavenstva, sesterské spoločnosti a spoločnosti, v ktorých podiel na základnom imaní presahuje 20 % (dcérske a pridružené spoločnosti a spoločné podniky).

Obchody medzi týmito osobami a spoločnosťou sa uskutočňujú za obvyklých podmienok a za obvyklé ceny. O obchodoch so spriaznenými osobami rozhoduje predstavenstvo. Komentár k týmto obchodom je v jednotlivých častiach poznámok.

31. december 2016

<i>Spriaznená osoba</i>	<i>Druh obchodu</i>	<i>Pohl'adávk</i>	<i>Závazky</i>	<i>Náklady</i>	<i>Výnosy</i>
Materská účtovná jednotka					
ILJIN	01	-	5 536 880	25 992 751	-
	10	-	-	74 673	-
Dcérska účtovná jednotka					
ILJIN GLOBAL	01	-	3 961 922	37 255 404	-
	02	-	-	-	87 437
	03	-	-	-	46 324
	06	36 636	-	-	163 972
BEIJING ILJIN	01	-	1 955 369	11 972 976	-
BEARING ART	01	-	204 891	1 734 100	-
Spoločná účtovná jednotka					
Pridružená účtovná jednotka					
Kľúčový manažment účtovnej jednotky alebo jej materskej jednotky					
Ostatné spriaznené osoby					

ILJIN SLOVAKIA, s.r.o.

Poznámky individuálnej účtovnej závierky

Zostavenej k 31. decembru 2016

(údaje v tabuľkách sú uvedené v celých eurách, ak nie je uvedené inak)

31. december 2015

<i>Spriaznená osoba</i>	<i>Druh obchodu</i>	<i>Pohľadávky</i>	<i>Závazky</i>	<i>Náklady</i>	<i>Výnosy</i>
Materská účtovná jednotka					
ILJIN					
	01	-	4 638 094	24 857 735	-
	02	1 600	-	-	101 362
	03	2 135	-	-	2 135
	06	16 280	-	-	116 983
	10	-	-	103 399	-
	11	-	-	-	13 753
Dcérska účtovná jednotka					
ILJIN GLOBAL	01	-	4 607 356	18 475 774	-
	06	14 114	-	-	182 001
BEIJING ILJIN	01	-	3 508 048	18 360 442	-
BEARING ART	01	-	214 213	6 830 870	-
	11	-	-	-	946
Spoločná účtovná jednotka					
Prídružená účtovná jednotka					
Kľúčový manažment účtovnej jednotky alebo jej materskej jednotky					
Ostatné spriaznené osoby					

Kód druhu obchodu:

01 - kúpa, 02 - predaj, 03 - poskytnutie služby, 04 - obchodné zastúpenie, 05 - licencia, 06 - transfer, 07 - know-how, 08 - úver, pôžička, 09 - výpomoc, 10 - záruka, 11 - iný obchod

XI. SKUTOČNOSTI, KTORÉ NASTALI PO DNI, KU KTORÉMU SA ZOSTAVUJE ÚČTOVNÁ ZÁVIERKA, A DO DŇA ZOSTAVENIA ÚČTOVNEJ ZÁVIERKY

Po 31. decembri 2016 a do dňa zostavenia účtovnej závierky nenastali žiadne také udalosti, ktoré by významným spôsobom ovplyvnili aktíva a pasíva spoločnosti, okrem tých, ktoré sú výsledkom bežnej činnosti.

ILJIN SLOVAKIA, s.r.o.

Poznámky individuálnej účtovnej závierky

Zostavenej k 31. decembru 2016

(údaje v tabuľkách sú uvedené v celých eurách, ak nie je uvedené inak)

XII. PREHĽAD ZMIEN VLASTNÉHO IMANIA31. december 2016

<i>Položka</i>	<i>Stav k 1. 1. 2016</i>	<i>Prírastky</i>	<i>Úbytky</i>	<i>Presuny</i>	<i>Stav k 31. 12. 2016</i>
Základné imanie	6 725 207	-	-	-	6 725 207
Vlastné akcie a vlastné obchodné podiely	-	-	-	-	-
Zmena základného imania	-	-	-	-	-
Pohľadávky za upísané vlastné imanie	-	-	-	-	-
Emisné ážio	-	-	-	-	-
Ostatné kapitálové fondy	-	-	-	-	-
Zákonný rezervný fond (nedeliteľný fond) z kapitálových vkladov	-	-	-	-	-
Oceňovacie rozdiely z precenenia majetku a záväzkov	-	-	-	-	-
Oceňovacie rozdiely z kapitálových účasťí	-	-	-	-	-
Oceňovacie rozdiely z precenenia pri zlúčení, splnutí a rozdelení	-	-	-	-	-
Zákonný rezervný fond	672 521	-	-	-	672 521
Nedeliteľný fond	-	-	-	-	-
Štatutárne fondy a ostatné fondy	-	-	-	-	-
Nerozdelený zisk minulých rokov	10 131 904	-	-	7 487 008	17 618 912
Neuhradená strata minulých rokov	-	-	-	-	-
Výsledok hospodárenia bežného účtovného obdobia	7 487 008	5 145 890	-	(7 487 008)	5 145 890
Vyplatené dividendy	-	-	-	-	-
Ostatné položky vlastného imania	-	-	-	-	-
Účet 491 – Vlastné imanie fyzickej osoby – podnikateľa	-	-	-	-	-

31. december 2015

<i>Položka</i>	<i>Stav k 1. 1. 2015</i>	<i>Prírastky</i>	<i>Úbytky</i>	<i>Presuny</i>	<i>Stav k 31. 12. 2015</i>
Základné imanie	6 725 207	-	-	-	6 725 207
Vlastné akcie a vlastné obchodné podiely	-	-	-	-	-
Zmena základného imania	-	-	-	-	-
Pohľadávky za upísané vlastné imanie	-	-	-	-	-
Emisné ážio	-	-	-	-	-
Ostatné kapitálové fondy	-	-	-	-	-
Zákonný rezervný fond (nedeliteľný fond) z kapitálových vkladov	-	-	-	-	-
Oceňovacie rozdiely z precenenia majetku a záväzkov	-	-	-	-	-
Oceňovacie rozdiely z kapitálových účasťí	-	-	-	-	-
Oceňovacie rozdiely z precenenia pri zlúčení, splnutí a rozdelení	-	-	-	-	-
Zákonný rezervný fond	672 521	-	-	-	672 521
Nedeliteľný fond	-	-	-	-	-
Štatutárne fondy a ostatné fondy	-	-	-	-	-
Nerozdelený zisk minulých rokov	2 166 793	-	-	7 965 111	10 131 904
Neuhradená strata minulých rokov	-	-	-	-	-
Výsledok hospodárenia bežného účtovného obdobia	7 965 111	7 487 008	-	(7 965 110)	7 487 008
Vyplatené dividendy	-	-	-	-	-
Ostatné položky vlastného imania	-	-	-	-	-
Účet 491 – Vlastné imanie fyzickej osoby – podnikateľa	-	-	-	-	-

ILJIN SLOVAKIA, s.r.o.

Poznámky individuálnej účtovnej závierky

Zostavenej k 31. decembru 2016

(údaje v tabuľkách sú uvedené v celých eurách, ak nie je uvedené inak)

XIII. PREHĽAD PEŇAŽNÝCH TOKOV

Prehľad peňažných tokov je uvedený v prílohe, tabuľka č. 1.

Peňažné prostriedky sú peňažné hotovosti, ekvivalenty peňažných hotovostí, peňažné prostriedky na bežných účtoch v bankách, kontokorentný účet a časť zostatku účtu „Peniaze na ceste“.

Peňažné ekvivalenty sú krátkodobý finančný majetok, ktorý je zameniteľný za vopred známu sumu peňažných prostriedkov, pri ktorom nehrozí riziko výraznej zmeny jeho hodnoty v najbližších troch mesiacoch ku dňu, ku ktorému sa zostavuje účtovná závierka.

Štruktúra peňažných prostriedkov a peňažných ekvivalentov:

Položka	Účet	31.12.2016	31.12.2015
Peniaze	211	4 810	1 382
Ceniny	213	49	7 920
Účty v bankách	221	5 899 085	4 799 836
Kontokorentný účet	221	-	-
Peňažné prostriedky a peňažné ekvivalenty		5 903 944	4 809 138
Finančné účty spolu		5 903 944	4 809 138
Rozdiel		-	-

Spoločnosť použila na vykazovanie peňažných tokov z prevádzkovej činnosti nepriamu metódu.

Prílohy:

Tabuľka č. 1 – Prehľad peňažných tokov

Tabuľka č. 1 - Prehľad peňažných tokov

Názov položky	Označenie	Skutočnosť v eurách	
		Bežné účtovné obdobie	Minulé účtovné obdobie
Peňažné toky z prevádzkovej činnosti			
Z/S	Výsledok hospodárenia z bežnej činnosti pred zdanením daňou z príjmov (+/-)	6 628 549	9 459 292
A.1.	Nepeňažné operácie ovplyvňujúce výsledok hospodárenia z bežnej činnosti pred zdanením daňou z príjmov (+/-)	5 240 104	1 726 537
	Odpisy dlhodobého nehmotného majetku a dlhodobého hmotného majetku (+)	2 100 202	1 570 028
	Zmena stavu rezerv (+/-)	3 092 855	(28 020)
	Zmena stavu opravných položiek (+/-)	(3 437)	1 948
	Zmena stavu položiek časového rozlíšenia nákladov a výnosov (+/-)	(10 027)	(999)
	Dividendy a iné podiely na zisku účtované do výnosov (-)	-	-
	Úroky účtované do nákladov (+)	79 949	189 181
	Úroky účtované do výnosov (-)	(7 021)	(4 101)
	Výsledok z predaja dlhodobého majetku, s výnimkou majetku, ktorý sa považuje za peňažný ekvivalent (+/-)	(12 417)	(1 500)
A.2.	Vplyv zmien stavu pracovného kapitálu na výsledok hospodárenia z bežnej činnosti	2 888 544	(2 652 290)
	Zmena stavu pohľadávok z prevádzkovej činnosti (-/+)	2 291 263	(6 021 051)
	Zmena stavu záväzkov z prevádzkovej činnosti (+/-)	(1 302 619)	(264 414)
	Zmena stavu zásob (-/+)	1 899 900	3 633 175
	Peňažné toky z prevádzkovej činnosti s výnimkou príjmov a výdavkov, ktoré sa uvádzajú osobitne v iných častiach prehľadu peňažných tokov (+/-), (súčet Z/S+A.1.+A.2.)	14 757 197	8 533 539
	Prijaté úroky (+)	7 021	4 101
	Výdavky na zaplatené úroky (-)	(79 949)	(189 181)
	Výdavky na daň z príjmov účtovnej jednotky (-/+)	(1 775 315)	(2 415 682)
A.	Čisté peňažné toky z prevádzkovej činnosti	12 908 954	5 932 777
Peňažné toky z investičnej činnosti			
	Výdavky na obstaranie dlhodobého nehmotného majetku (-)	(13 466)	-
	Výdavky na obstaranie dlhodobého hmotného majetku (-)	(3 436 371)	(3 729 057)
	Príjmy z predaja dlhodobého hmotného majetku (+)	12 417	1 500
B.	Čisté peňažné toky z investičnej činnosti	(3 437 420)	(3 727 557)
Peňažné toky z finančnej činnosti			
C.1.	Peňažné toky vo vlastnom imaní	-	-
C.2.	Peňažné toky vznikajúce z dlhodobých záväzkov a krátkodobých záväzkov z finančnej činnosti	(8 376 728)	(3 265 734)
	Výdavky na splácanie úverov (-)	(8 375 000)	(3 250 000)
	Výdavky na úhradu záväzkov z finančného lízingu (-)	(1 728)	(15 734)
C.	Čisté peňažné toky z finančnej činnosti	(8 376 728)	(3 265 734)
D.	(súčet A+B+C)	1 094 806	(1 060 514)
E.	Stav peňažných prostriedkov a peňažných ekvivalentov na začiatku účtovného obdobia	4 809 138	5 869 652
F.	Stav peňažných prostriedkov a peňažných ekvivalentov na konci účtovného obdobia pred zohľadnením kurzových rozdielov vyčíslených ku dňu, ku ktorému sa zostavuje účtovná závierka (+/-)	5 903 944	4 809 138
G.	Kurzové rozdiely vyčíslené k peňažným prostriedkom a peňažným ekvivalentom ku dňu, ku ktorému sa zostavuje účtovná závierka (+/-)	-	-
H.	Zostatok peňažných prostriedkov a peňažných ekvivalentov na konci účtovného obdobia upravený o kurzové rozdiely vyčíslené ku dňu, ku ktorému sa zostavuje účtovná závierka (+/-) (súčet D + E + G)	5 903 944	4 809 138