

KOVOFLEX

VÝROČNÁ SPRÁVA

2016

OBSAH

1. Úvod

2. Výrobná činnosť a predaj

2.1. Profil spoločnosti

2.2. Výrobný proces

2.3. Základné charakteristiky výsledkov podnikania podľa činností a teritórií

3. Trvalo udržateľný rozvoj

3.1. Environmentálna oblasť - ochrana životného prostredia

3.2. Investície

3.3. Ľudské zdroje

4. Hlavné vplyvy na vývoj hospodárenia

4.1. Finančná situácia

4.2. Vyhlásenie audítora o zhode údajov výročnej správy za r. 2016

4.3. Výklad o predpokladanom vývoji podnikania

Výročná správa

spoločnosti Kovoflex, spol. s r.o., Ulica Gyulu Szabóa 1123/25, 92901 Dunajská Streda,
IČO: 34 120 556
za rok 2016

1. Úvod

Spoločnosť Kovoflex, spol. s r.o., so sídlom Ulica Gyulu Szabóa 1123/25, 929 01 Dunajská Streda bola založená spoločenskou zmluvou spísanou dňa 28.04.1995 podľa slovenského práva a vznikla 05.05.1995 zápisom do Obchodného registra Okresného súdu Trnava Oddiel: Sro, vložka č.1190/T

Orgány spoločnosti

1.1. Štatutárny orgán: Tóth Jozef, bytom Ulica Gyulu Szabóa 1123/25, 929 01 Dunajská Streda

1.2. Spoločníci: Tóth Jozef, Ulica Gyulu Szabóa 1123/25, 929 01 Dunajská Streda
AUTÓFLEX – KNOTT Kft.,
Kadafalva – Heliport 11751/1, 6000 Kecskemét, Maďarská republika

Jozef Tóth Vklad: 255 594 EUR Splatené: 255 594 EUR Podiel: 70%

AUTÓFLEX – KNOTT KFT. Vklad: 109 540 EUR Splatené: 109 540 EUR Podiel: 30%

Hlavné oblasti podnikania:

- kúpa tovaru na účely jeho predaja konečnému spotrebiteľovi / maloobchod / - v rozsahu voľnej živnosti
- kúpa a predaj tovaru iným prevádzkovateľom živnosti veľkoobchod / v rozsahu voľnej živnosti,
- sprostredkovanie obchodu a služieb
- kovovýroba, výroba ťažných zariadení, výroba súčiastok k nákladným príviesom
- cestná doprava
- výroba prívesných vozíkov
- výroba súčiastok k prívesným vozíkom a návěsom
- prenájom hnuiteľných vecí
- prenájom nehnuteľností spojený s poskytovaním iných než základných služieb spojených s prenájomom
- výroba motorových vozidiel, motorov, dopravných prostriedkov, dielov a príslušenstva pre motorové vozidlá a iné dopravné prostriedky

2. Výrobná činnosť a predaj

2.1. Profil spoločnosti

V roku 2016 spoločnosť Kovoflex vstúpila do tretieho desaťročia svojho pôsobenia. Výsledky hospodárenia za tieto roky potvrdzujú stabilitu spoločnosti a jej schopnosť prispôbovať sa stále sa meniacim podmienkam. Profilom spoločnosti Kovoflex je od založenia výroba súčiastok k prívesným vozíkom s orientáciou na trhy EU.



2.2. Výrobný proces

Výroba spoločnosti sa špecializuje na rezanie, lisovanie, zváranie, opracovanie a montáž výrobkov.

Lisovňa

Dielňa je z regionálneho hľadiska nadpriemerne vybavená:

- 51 excentrických lisov
- 6 hydraulických lisov
- 3 ohraňovacích lisov.

V dielni sa používajú stroje od 1,5 do 600 ton, ktoré umožňujú precízne zalisovanie našich výrobkov. Stroje sú udržiavané podľa platných noriem. V roku 2016 sa podarilo obstaráť 6 použitých excentrických lisov a 1 hydraulického lisu. V nasledujúcich rokoch sa plánuje postupná výmena starých lisov na novšie.



Zváračská dielňa

Zvarovňa bola modernizovaná v roku 2015 nákupom nového zvaracieho robota. V roku 2016 spoločnosť neinvestovala do modernizácie tejto dielne.

Dielňa slúžiaca na delenia materiálu

Pred zriadením nástrojárskej dielne bola najmodernejšou dielňou spoločnosti. Tu sa nachádza laser, páliaci stroj a ohraňovací lis. Strojovo presné ohýbanie zaručuje nové profesionálne zariadenie s CNC ovládaním, ktoré je plne softvérovo integrované do výrobného procesu.



V októbri 2016 boli podpísané zmluvy na dodávku nových laserových rezacích strojov. Dodávka strojov sa plánuje začiatkom roka 2017.




Trieskové opracovanie

Úlohy, ktoré sú kladené na výrobu zvyšujú nároky na prevádzky s mechanickým obrábaním. Veľký význam sa kladie na zvyšovanie úrovne technologickej prípravy výroby pre túto prevádzku, ale aj na samotnú racionalizáciu procesov obrábania kovov. V dielni sa nachádza 6 sústruhov, 1 CNC sústruh, 6 stojanových vrtačiek, 2 pásových píl a brúsok. V roku 2016 bola dielňa modernizovaná s 1 CNC sústruhom a 1 pásovou pílou.

Nástrojáreň


Nová dielňa bola zriadená v roku 2014 za účelom, aby táto vysoko inovatívna technológia poskytovala vysokú úroveň automatizácie obrábania potrebnú na dosiahnutie presností, akosti povrchu a produktivity, ktorá je nevyhnutná na výrobu nástrojov pre súčasné výrobné zariadenia. S realizáciou výrazne nižšieho počtu nepodarkov sa zvýšila kvalita produkcie a tým rástla aj spokojnosť zákazníkov.



Montážna dielňa

Montážna hala je jednou najväčšou výrobnou jednotkou spomedzi všetkých hál, kde sa vykonáva montáž všetkých našich produktov. Je vybavená kladkostrojom, nitovacími strojmi, stĺpovými vrtákmi, lisom a valcovačkou závitov. Dielňa je rozdelená na oddelenia podľa typov produktov. Stavebne nie sú tieto oddelenia oddelené, ale sú zreteľne označené, aby mohli fungovať ako samostatné procesy.

Montážna hala je súčasťou budovy - centrálného skladu s administratívou spoločnosti. Sklad je stavebne oddelený od montážnej dielne.



2.3. Základné charakteristiky výsledkov podnikania podľa činností a teritórií

Začiatkom roka 2016 prebiehala posledná etapa výroby príviesných vozíkov povodňovej záchranej služby pre hasičské jednotky zadaná Ministerstvom vnútra Slovenskej republiky. Realizácia projektu sa začala začiatkom apríla 2015. Predmetom plnenia bola zákazková výroba v počte 621 ks protipovodňových príviesných vozíkov. Koncom novembra 2015 pokračovala výroba nasledujúcich 300 ks protipovodňových vozíkov. Druhá etapa výroby bola ukončená koncom februára 2016.



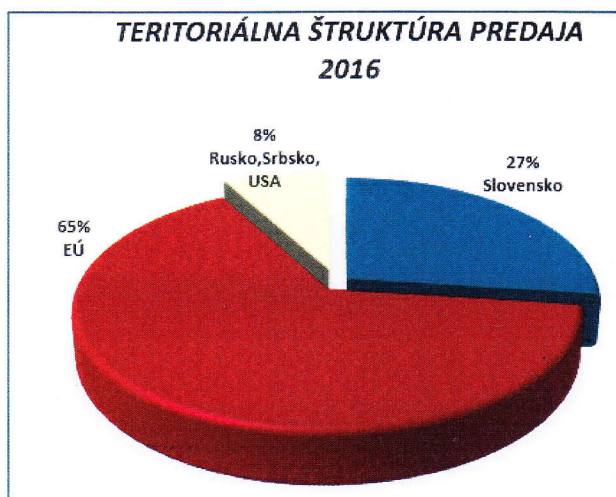
Výnosy z hospodárskej činnosti v roku 2016 dosiahli výšku 14 589 551 Eur, čím spoločnosť zaznamenala zníženie výnosov o 32% oproti predchádzajúcemu roku. Uvedené zníženie je iba dôsledkom ukončenia jedno rázovej verejnej zákazky.

Spoločnosť realizuje prevažnú časť výnosov z predaja vlastných výrobkov a tovarov na trhu Európskej únie. Spoločnosť má naďalej stálych, bonitných obchodných partnerov na území Európskej únie.

Spoločnosť pokračovala v roku 2016 nepretržite vo svojej činnosti na základe dlhoročných obchodných vzťahov. V roku 2016 sa zvýšil podiel obratu do štátov mimo Európskej únie o 4%.

Štruktúra tržieb z predaja tovaru, vlastných výrobkov a služieb

Teritórium	2015	2016
Slovensko	11 030 118,- Eur	3 867 614,- Eur
EÚ	9 530 314,- Eur	9 550 943,- Eur
Rusko, Srbsko, USA	804 108,- Eur	1 181 466,- Eur
Celkové tržby z predaja	21 364 540,- Eur	14 600 023,- Eur




3. Trvalo udržateľný rozvoj

3.1. Environmentálna oblasť – ochrana životného prostredia

Vo výrobnom procese berie spoločnosť Kovoflex ohľad na životné prostredie. Výrobné dielne sú organizované so zámerom predchádzania vzniku a správneho triedenia odpadov. Cieľom spoločnosti je trvalé zlepšovanie environmentálneho riadenia závodu.

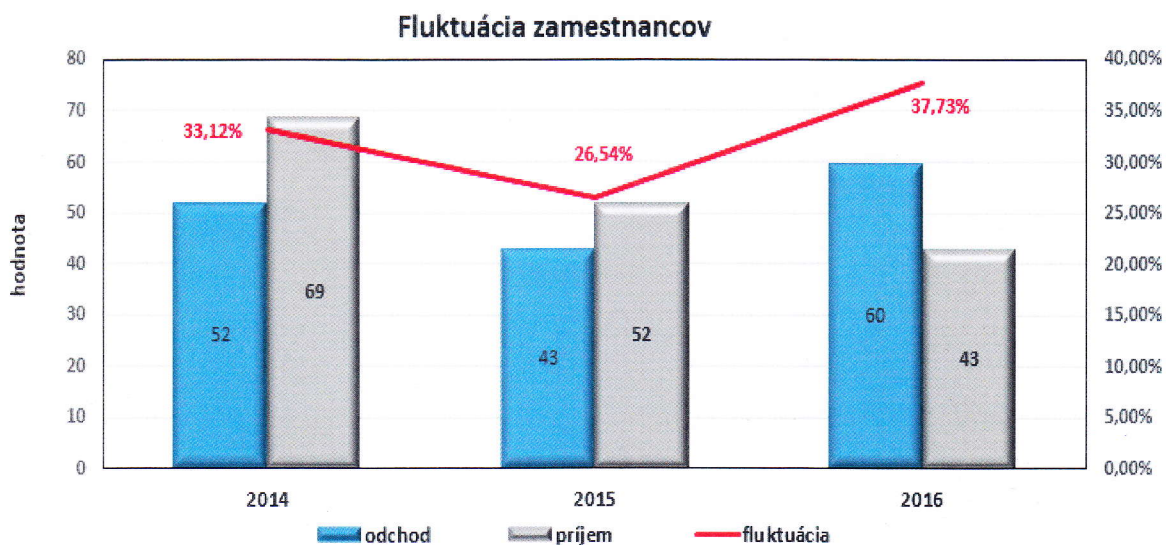
3.2. Investície

Spoločnosť v roku 2016 investovala za účelom modernizácie svojho strojového parku ako aj výmenu zastaraných technických zariadení (lisov). Celkové investície predstavovali 242 tis. Eur, ktoré predstavujú zvýšenie až o 290% oproti predchádzajúcemu roku. V roku 2016 vysoké investície vyžadovala aj údržba dielní – lisovne a zvarovne.



3.3. Ľudské zdroje

Spoločnosť mala k 31. decembru 2016 celkovo 159 zamestnancov. Viac rokov trvajúca fluktuácia sa opäť zvýšila oproti predchádzajúcemu roku o 11,19%. Fluktuácia pracovníkov patrí medzi jedno zo závažných problémov spoločnosti, naďalej pretrváva stály nedostatok odborníkov v strojárskom priemysle.



Spoločnosť sa snažila udržať svojich odborníkov neustálym zlepšovaním ich pracovného prostredia, poskytovaním rôznych výhod ako aj zabezpečením ich odborného rastu. Vzdelávanie zamestnancov bolo zabezpečené formou externého vzdelávania v súlade s plánom vzdelávania na rok 2016.

Za účelom plnenia požiadaviek európskeho trhu máme **zavedený systém manažmentu kvality ISO 9001:2009**, a pravidelne aktualizujeme systém noriem manažérstva kvality. Ďalším nástrojom sledovania kvality produkcie je aj Interný audit, ktoré sú vykonávané podľa ročného plánu. Pri tvorbe plánu sa prihliada na stav a dôležitosť procesov a overovaných oblastí, nestrannosť a nezávislosť audítorov.

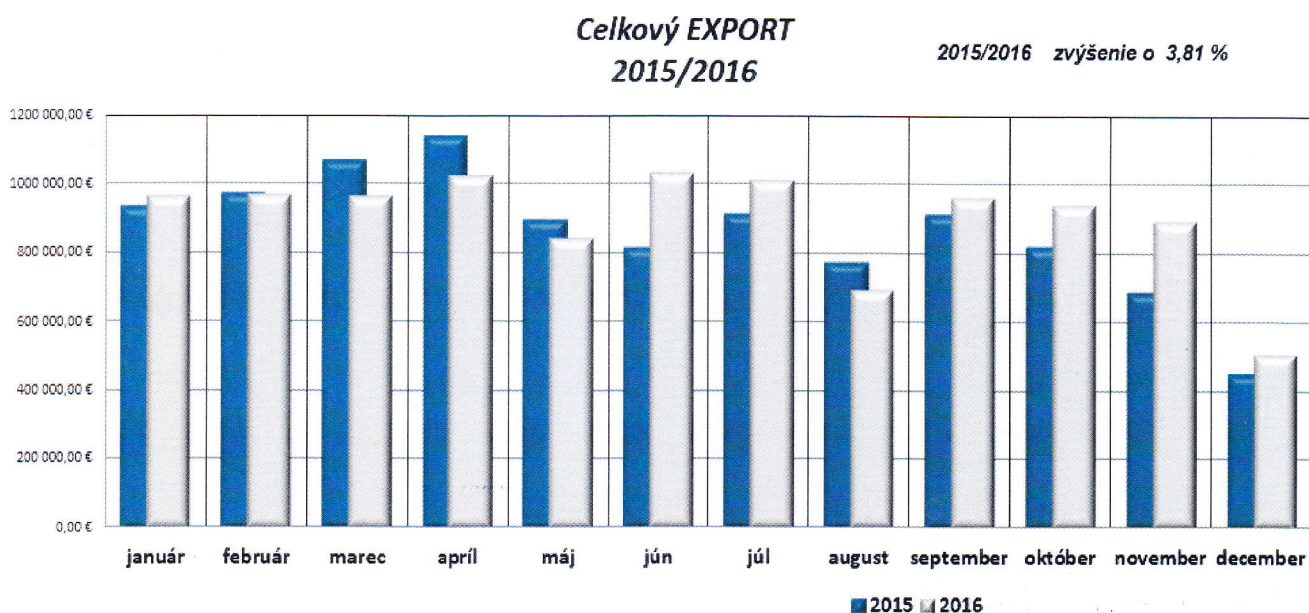
4. Hlavné vplyvy na vývoj hospodárenia

Spoločnosť dosahuje každoročne nadpolovičnú väčšinu svojich tržieb na území Európskej únie, a z týchto dôvodov na jeho hospodárenie má značný vplyv hospodárska situácia EU. Obraty z predaja v rámci EU sa ročne pohybujú na rovnakej úrovni, obraty mimo EU sa zvýšili o 4% oproti predchádzajúcim rokom.

Inovácie majú pre spoločnosť zásadný význam, pretože zvýšia efektívnosť výrobných a obslužných procesov. Zvýšenie úrovne súčasnej konkurencieschopnosti spoločnosti predstavuje jednu z možností eliminácie ohrozenia, a to hlavne ohrozenie vyplývajúce z početnej a finančne silnej konkurencie na trhu EU.

4.1. Finančná situácia

Spoločnosti sa v r. **2016 znížili celkové tržby z predaja vlastných výrobkov a služieb** iba vplyvom ukončenia plnenia verejnej zákazky začiatkom roka 2016. Celkový export sa zvýšil o 3,81 %, pridaná hodnota sa zvýšila oproti predchádzajúcemu roku o 4,14%. Zisk spoločnosti sa výrazne zvýšil až o 36,57 %. Toto zvýšenie je zapríčinené s výrazným znížením nákupných cien vstupných materiálov, dosiahlo sa až 50% - ne zníženie cien pri najväčších vstupoch.



Ekonomické výsledky

	v tis. Eur	v tis. Eur	
	2015	2016	% zmena
Tržby z predaja tovaru	2 006	1 467	-26,87
Tržby z predaja vlast. výrobkov a služieb	18 730	12 249	-34,60
Výrobná spotreba	16 011	9 496	-40,69
Pridaná hodnota	2 781	2 896	4,14
Osobné náklady	2 174	2 201	1,24
Čistý zisk	175	239	36,57

Aktíva spoločnosti dosiahli úroveň 5 507 tis Eur, tým sa celkovo znížili o 23,19% oproti predchádzajúcemu roku. Dlhodobý majetok sa zvýšil o 4,43%, ale obežný majetok sa znížil o 33,61%, z dôvodu zníženia stavu zásob potrebných v roku 2015 k plneniu zákazky.

	v tis. Eur	v tis. Eur	
	2015	2016	% zmena
Majetok celkom	7 170	5 507	-23,19
Dlhodobý hmotný majetok	1 955	2 042	4,45
Dlhodobý nehmotný majetok	11	8	-27,27
Dlhodobý majetok celkom	1 966	2 050	4,27
Zásoby	1 677	1 307	-22,06
Pohľadávky z obchodného styku a ostatné	1 871	1 885	0,75
Finančný majetok a Náklady budúcich období	1 656	265	-84,00
Obežný majetok + ČR aktívne celkom	5 204	3 457	-33,57
Vlastné imanie a záväzky celkom	7 170	5 507	-23,19
Základné imanie	365	365	
Zákonný rezervný fond+ ostatné fondy	102	102	
Nerozdelený zisk minulých rokov +HV	176	240	36,36
Vlastné imanie celkom	643	707	9,95
Dlhodobé úvery a pôžičky	498	376	-24,50
Ostatné dlhodobé záväzky	292	243	-16,78
Dlhodobé záväzky celkom	790	619	-21,65
Krátkodobé úvery a pôžičky	1 325	1 463	10,42
Záväzky z obchodného styku a ostatné záväzky	4 349	2 652	-39,02
Rezervy	63	66	4,76
Časové rozlíšenie pasívne	0	0	
Krátkodobé záväzky + ČR pasívne celkom	5 737	4 181	-27,12

- **Základné imanie** spoločnosti v roku 2016 nebolo zmenené a činí 365.134,- Eur
- Firma si splnila v roku 2016 všetky daňové i odvodové povinnosti včas a je plne v lehote splatnosti voči daňovému úradu, všetkým poisťovniam a prirodzene i zamestnancom
- Spoločnosť si splnila i všetky záväzky voči obchodným partnerom.

- **Ukazovatele finančnej situácie**

/ príloha č. 1/

- **Správa nezávislého audítora o audite účtovnej závierky k 31.12.2016 pre spoločníkov spoločnosti Kovoflex, spol. s r.o. s účtovnou závierkou**

/ príloha č. 2/

Rozdelenie hospodárskeho výsledku po zdanení

Spoločníci sa rozhodli o rozdelení hospodárskeho výsledku za r. 2015 nasledovne:

- Rozdelenie podielov na zisku po zdanení vo výške 175 177,54 Eur podľa podielov spoločníkov v spoločenskej zmluve:
Tóth Jozef 70%
AUTÓFLEX-KNOTT Kft. 30%

Návrh na rozdelenie hospodárskeho výsledku za rok 2016

- Celú časť rozdeliť spoločníkom podľa podielov spoločníkov v spoločenskej zmluve.

4.2. Vyhlásenie audítora o zhode údajov výročnej správy za r. 2016

- Spoločnosť nemá žiadne záväzky ani finančné povinnosti, ktoré sa nesledujú v bežnom účtovníctve
- V účtovnej závierke nenastali po dni, ku ktorému sa zostavuje účtovná závierka, významné udalosti, ktoré neboli v nej zohľadnené, ale majú významný vplyv na verné zobrazenie skutočností, ktoré sú predmetom účtovníctva.

4.3. Výklad o predpokladanom vývoji podnikania

Spoločnosť Kovoflex spol. s r.o. v roku 2017 má nasledovné ciele:

- udržať stabilitu predaja a pozitívny vývoj na všetkých trhoch a vo všetkých segmentoch ako v roku 2016
- optimalizácia produktového portfólia
- zaviesť bonusový systém hodnotenia zamestnancov
- zlepšenie služieb zákazníkom


- trvalé zlepšovanie a dodržiavanie kvality výrobkov
- zvýšiť podiel vlastného kapitálu na celkových aktívach,
- zavedenie nových technologických postupov,
- rozšíriť výrobu o výrobu vlastných nástrojov
- urýchliť kolobeh tovaru

Náklady na činnosť v oblasti výskumu a vývoja

Spoločnosť nemá náklady na výskum a vývoj.

Účtovná jednotka nemá organizačnú zložku v zahraničí.

V Dunajskej Strede dňa 30.06.2017



Tóth Jozef
konateľ spoločnosti

Prílohy:

- Príloha č. 1 Ukazovatele finančnej situácie
- Príloha č. 2 Správa nezávislého audítora o audite účtovnej závierky k 31.12.2016 pre
spoločníkov spoločnosti Kovoflex, s.r.o.

FINANČNÉ UKAZOVATELE	0	0	2014	2015	2016
A. TREND TRŽIEB A RENTABILITY					
Tržby celkom	0	0	11 819 251	20 735 230	13 715 782
<i>zmena celkových tržieb</i>	N/A	+0,0%	N/A	+75,4%	-33,9%
podiel tržieb za tovar na celk. tržbách	0%	0%	31%	10%	11%
tržby z predaja tovaru	0	0	3 713 309	2 005 577	1 466 739
<i>ZMENA tržieb za predaj tovaru</i>	N/A	+0,0%	N/A	-46,0%	-26,9%
tržby z výrobkov a služieb	0	0	8 105 942	18 729 653	12 249 043
<i>ZMENA tržieb za predaj vyr. a služieb</i>	N/A	+0,0%	N/A	+131,1%	-34,6%
Obchodná marža	0,0%	0,0%	18,3%	6,4%	10,6%
Marža pridanej hodnoty	0,0%	0,0%	21,2%	13,4%	21,1%
Pridaná hodnota mínus osobné náklady	0	0	511 901	606 688	694 969
VÝSLEDOK HOSPODÁRENIA					
EBITDA	0	0	552 569	626 806	728 015
PREVÁDZKOVÉ CF	0	0	445 181	512 845	599 739
▶ Rentabilita tržieb z prev. CF	0,0%	0,0%	3,8%	2,5%	4,4%
▶ Rentabilita aktív z prev. CF	0,0%	0,0%	8,1%	7,2%	10,9%
▶ Rentabilita VK z prev. CF	0,0%	0,0%	74,3%	79,7%	84,8%
B. TREND VYBRANÝCH NÁKLADOV					
Nákl. na predaný tovar / Tržby za tovar	0,0%	0,0%	81,7%	93,6%	89,4%
Spotreba mat. a energie / Celkové tržby	0,0%	0,0%	43,4%	68,8%	57,4%
Náklady na služby / Celkové tržby	0,0%	0,0%	10,1%	8,5%	11,8%
Osobné náklady / Celkové tržby	0,0%	0,0%	16,9%	10,5%	16,0%
Úrokové náklady / Celkové tržby	0,00%	0,00%	0,56%	0,25%	0,34%
Ostatné fin náklady / Celkové tržby	0,00%	0,00%	0,09%	0,04%	0,07%
C. TREND LIKVIDITY					
Celková likvidita	0,0%	0,0%	83,0%	91,6%	83,8%
Pracovný kapitál	0	0	-660 280	-477 089	-664 997
<i>Zmena v absolútnej hodnote</i>	N/A	0	N/A	183 191	-187 908
Bežná likvidita	0,0%	0,0%	51,4%	62,0%	52,1%
Pohotová likvidita	0,0%	0,0%	1,0%	29,1%	6,3%
Doba obratu zásob	0 dní	0 dní	46 dní	36 dní	42 dní
Doba inkasa pohľad. z OS	0 dní	0 dní	47 dní	32 dní	41 dní
Doba spl. záväzkov z OS	0 dní	0 dní	54 dní	71 dní	56 dní
Doba inkasa všetkých kr. pohľadávok	0 dní	0 dní	60 dní	32 dní	49 dní
Doba splatnosti všetkých kr. záväzkov	0 dní	0 dní	77 dní	78 dní	73 dní
Doba spl. záv. z OS pri splatení kr. BÚ	0 dní	0 dní	110 dní	98 dní	104 dní
D. Zadlženosť					
Vlastné imanie (VI)	0	0	599 536	643 409	706 882
Podiel vl. imania	0,0%	0,0%	11,0%	9,0%	12,8%
Podiel uprav. vl. imania	0,0%	0,0%	10,7%	8,8%	12,7%
Podiel upr. VI vrátane rezerv a fin skup.	0,0%	0,0%	27,1%	18,9%	29,3%
Podiel cudzích zdrojov na uprav. VI	0,0%	0,0%	825,1%	1021,8%	677,1%
Podiel fin. zadlženosti na uprav. VI	0,0%	0,0%	378,3%	288,1%	263,1%
Podiel finančnej zadlženosti / AKTÍVA	0,0%	0,0%	40,2%	25,4%	33,4%
F. Krytie dlhov (PREVÁDZKOVÉ CF)					
▶ Doba spl. dl. cudzích zdrojov (v rokoch)	0,0	0,0	2,1	1,5	1,0
▶ Doba spl. finančného dlhu (v rokoch)	0,0	0,0	4,9	3,6	3,1
▶ Krytie úrokov	0,0	0,0	7,7	11,0	13,7