

## **Dodatok správy nezávislého audítora**

o overení súladu výročnej správy s účtovnou závierkou  
v zmysle zákona č. 540/2007 Z.z. § - u 23 odsek 5  
za rok 2016

**BAT-KLIMA, spol. s r. o.**

Hroznová 3/A

831 01 Bratislava

AREPO – AUDIT s. r. o.

D. Jurkoviča 421/19

906 13 Brezová pod Bradlom

Číslo licencie 220

Ing. Daniela Kovačechová

nezávislá audítorka

Licencia SKAU č. 766



## **OBSAH**

Dodatok správy nezávislého audítora

## **Prílohy:**

Výročná správa spoločnosti za rok 2016



## **Dodatok správy audítora**

### **o overení súladu výročnej správy s účtovnou závierkou**

#### **v zmysle zákona č. 540/2007 Z.z. § - u 23 odsek 5**

#### **Spoločnosti BAT-KLIMA spol. s.r.o., Bratislava**

I. Overila som účtovnú závierku spoločnosti BAT-KLIMA spol. s.r.o. , Bratislava k 31. decembru 2016, ku ktorej som dňa 15.08.2017 vydala správu audítora, v ktorej som vyjadrila svoj názor v nasledujúcom znení:

#### **Názor**

Podľa môjho názoru účtovná závierka poskytuje pravdivý a verný obraz finančnej situácie spoločnosti BAT-KLIMA spol. s.r.o., Bratislava k 31. decembru 2016 a výsledku jej hospodárenia za rok končiaci sa k uvedenému dátumu v súlade so zákonom o účtovníctve.

#### **II. Overila som súlad výročnej správy s vyššie uvedenou účtovnou závierkou.**

Za správnosť zostavenia výročnej správy je zodpovedný štatutárny orgán spoločnosti. Mojou úlohou je overiť súlad výročnej správy s účtovnou závierkou a na základe toho vydať dodatok správy audítora o súlade výročnej správy s účtovnou závierkou.

Overenie som uskutočnila v súlade s Medzinárodnými audítorskými štandardami. Tieto štandardy požadujú, aby audítor naplánoval a vykonal overenie tak, aby získal primerané uistenie, že informácie uvedené vo výročnej správe, ktoré sú predmetom zobrazenia v účtovnej závierke, sú vo všetkých významných súvislostiach v súlade s príslušnou účtovnou závierkou.

Informácie uvedené vo výročnej správe som posúdila s informáciami uvedeným v účtovnej závierke k 31. decembru 2016. Iné údaje a informácie, ako účtovné informácie získané z účtovnej závierky z účtovných kníh som neoverovala. Som presvedčená, že vykonané overovanie poskytuje dostatočný a vhodný základ pre môj názor.

Podľa môjho názoru sú účtovné informácie uvedené vo výročnej správe spoločnosti BAT-KLIMA spol. s.r.o., Bratislava v súlade s účtovnou závierkou k 31. decembru 2016 .



Meno audítorskej spoločnosti: AREPO – AUDIT s. r. o.  
Číslo licencie: 220  
Meno a priezvisko audítora: Ing. Daniela Kovačechová  
Č. licencie: 766  
Dátum správy audítora: 21.08.2017  
Adresa audítorskej spoločnosti: AREPO – AUDIT s. r. o.  
Sídl. D. Jurkoviča 421/19  
906 13 Brezová pod Bradlom







## **VÝROČNÁ SPRÁVA ZA ROK 2016**

**BAT-KLIMA spol. s r.o.**

## Obsah

1	Základné informácie o spoločnosti .....	3
1.1	Identifikačné údaje .....	3
1.2	Štatutárny orgán.....	3
1.3	Oblasť podnikania.....	3
1.4	Organizačná štruktúra .....	4
1.5	Ostatné .....	4
2	Vývoj.....	5
2.1	Majetok a záväzky spoločnosti .....	5
2.2	Výnosy a náklady spoločnosti.....	5
2.3	Finančný majetok spoločnosti .....	7
2.4	Index bonity .....	8
2.5	Zamestnanci.....	9
	.....	9
3	Udalosti osobitného významu po skončení účtovného obdobia .....	9
4	Predpokladaný budúci vývoj činnosti .....	9
5	Návrh na rozdelenie zisku .....	10
6	Údaje požadované podľa osobitného predpisu.....	10

## 1 Základné informácie o spoločnosti

### 1.1 Identifikačné údaje

- a) Obchodný názov: BAT-KLIMA spol. s r.o.
- b) Právna forma: spoločnosť s ručením obmedzeným
- c) Sídlo spoločnosti: Hroznová 3/A, 831 01 Bratislava
- d) IČO: 31350062
- e) Zápis v Obchodnom registri Okresného súdu Bratislava I, oddiel Sro, vložka č. 5031/B dňa 03.05.1993

### 1.2 Štatutárny orgán

Spoločníkmi sú Ing. Eugen Turza a Ján Kališ, s výškou podielu na základom imaní:

- 80% Ing. Eugen Turza
- 20% Ján Kališ

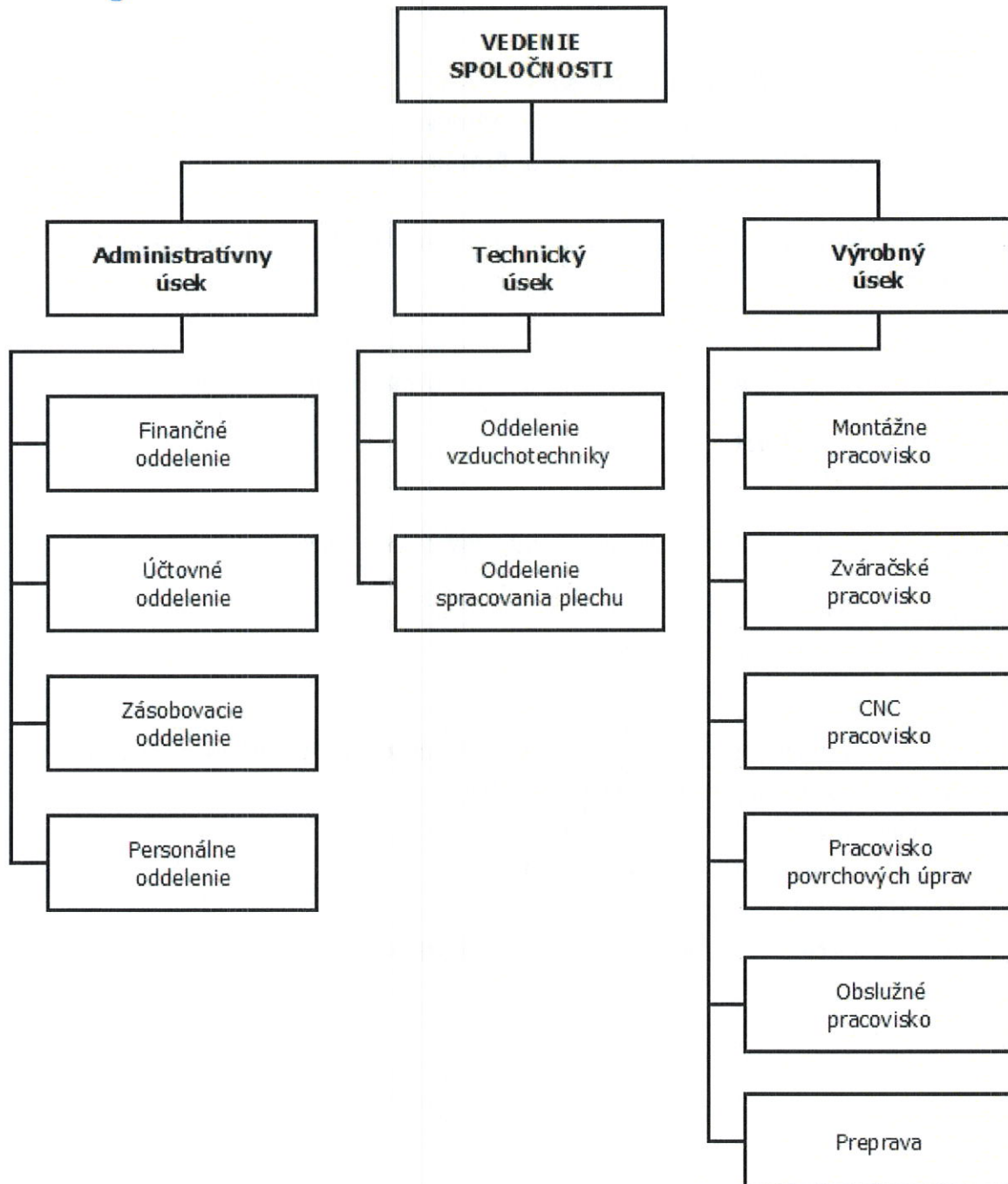
Štatutárnym orgánom spoločnosti je konateľ – Ing. Eugen Turza.

### 1.3 Oblasť podnikania

Hlavnými činnosťami spoločnosti sú:

- Kovoobrábanie
- Výroba, montáž a servis vetracích, klimatizačných a chladiarenských zariadení
- Časti z tvarovaného tenkého plechu pre stroje
- Strihanie, rezanie a iné úpravy plechov
- Projektová činnosť v investičnej výstavbe
- Nákup a predaj tovarov
- Poradenská činnosť v oblasti predmetov podnikania

## 1.4 Organizačná štruktúra



## 1.5 Ostatné

- neexistuje podnik, ktorý zostavuje konsolidovanú účtovnú závierku za najväčšiu skupinu podnikov, pre ktoré je spoločnosť dcérskym podnikom
- spoločnosť nemá zriadenú organizačnú zložku v zahraničí
- spoločnosť neúčtovala o nákladoch na činnosti v oblasti výskumu a vývoja
- neexistujú podniky, v ktorých je spoločnosť neobmedzene ručiacim spoločníkom
- spoločnosť neúčtovala o nadobudnutí vlastných akcií, dočasných listov, obchodných podielov a akcií alebo obchodných podieloch materskej účtovnej jednotky

## 2 Vývoj

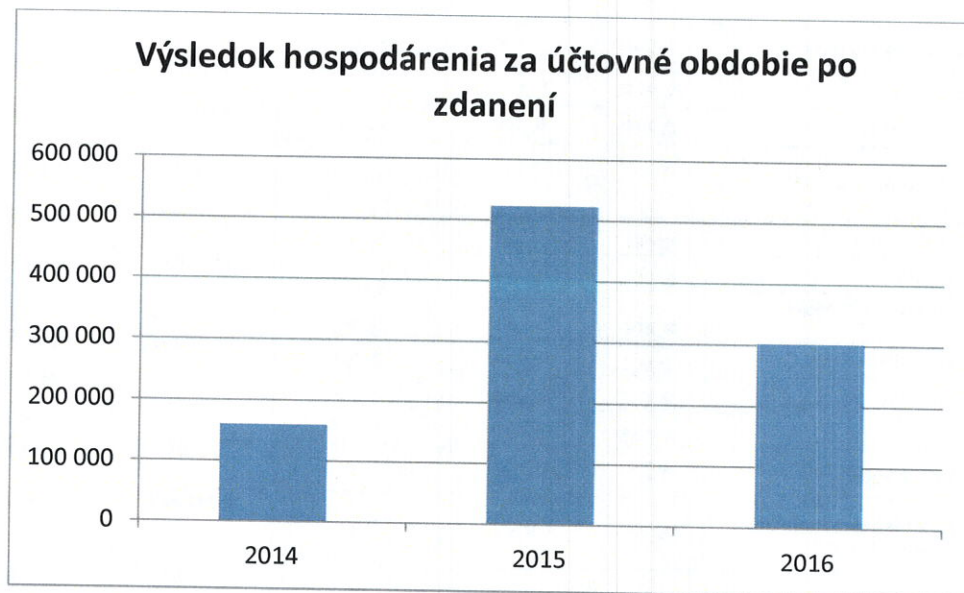
### 2.1 Majetok a záväzky spoločnosti

Ozn.	Názov položky	2014 v EUR	2015 v EUR	2016 v EUR
	MAJETOK SPOLU	1 674 432	2 035 850	1 952 983
A.	Neobežný majetok	976 985	1 112 356	1 002 246
A.I	Dlhodobý nehmotný majetok	7 546	14 409	22 007
A.II	Dlhodobý hmotný majetok	969 439	1 097 947	980 239
A.III	Dlhodobý finančný majetok	0	0	0
B.	Obežný majetok	690 310	910 217	935 805
B.I	Zásoby	281 777	283 687	325 844
B.II	Dlhodobé pohľadávky	0	13 021	0
B.III	Krátkodobé pohľadávky	228 002	431 476	391 506
B.IV	Finančné účty	180 531	182 033	218 455
C.	Časové rozlíšenie	7 137	14 277	14 932
	VLASTNÉ IMANIE A ZÁVÄZKY CELKOM	1 674 432	2 036 850	1 952 983
A.	Vlastné imanie	622 595	986 213	765 649
A.I	Základné imanie	338 578	338 578	338 578
A.II	Kapitálové fondy	0	0	0
A.III	Fondy zo zisku	33 878	33 878	33 878
A.IV	Výsledok hospodárenia minulých rokov	89 899	89 899	89 899
A.V	Výsledok hospodárenia za účtovné obdobie	160 240	523 858	303 294
B.	Záväzky	1 051 837	1 049 552	1 187 334
B.I	Rezervy	38 520	29 473	39 664
B.II	Dlhodobé záväzky	201 785	226 855	153 226
B.III	Krátkodobé záväzky	811 532	793 224	994 444
B.IV	Krátkodobé finančné výpomoci	0	0	0
B.V	Bankové úvery	0	0	0
C.	Časové rozlíšenie	1 114	1 085	0

### 2.2 Výnosy a náklady spoločnosti

Por.č.	Názov položky	2014 v EUR	2015 v EUR	2016 v EUR
01.	Tržby z predaja tovaru	23 070	33 540	14 039
02.	Náklady vynaložené na obstaranie tovaru	15 962	23 966	9 815
03.	Obchodná marža	7 108	9 574	4 224
04.	Výroba	2 648 706	3 583 850	3 790 480
05.	Tržby z predaja vlastných výrobkov a služieb	2 613 980	3 550 309	3 776 441
06.	Zmeny stavu vnútroorganizačných zásob	34 726	-25 016	10 640
07.	Aktivácia	0	0	0
08.	Výrobná spotreba	1 772 262	2 055 898	2 386 611
09.	Spotreba materiálu, energie a ostatných nákladov	1 280 761	1 410 855	1 833 284
10.	Služby	491 501	542 373	553 327

11.	Osobné náklady	667 481	686 288	890 485
12.	Dane a poplatky	3 521	6 799	7 110
13.	Odpisy DNM a DHM	49 000	101 043	133 325
14.	Tržby z predaja DNM a DHM	13 854	583	0
15.	Zostatková cena predaného DNM a DHM	9 169	0	0
16.	Ostatné výnosy z hospodárskej činnosti	52 303	71 136	34 844
17.	Ostatné náklady na hospodársku činnosť	12 125	13 736	17 120
18.	Prevod výnosov z hospodárskej činnosti	0	0	0
19.	Prevod nákladov na hospodársku činnosť	0	0	0
20.	VÝSLEDOK HOSPODÁRENIA Z HOSPODÁRSKEJ ČINNOSTI	208 413	680 934	414 945
21.	Tržby z predaja cenných papierov a vkladov	0	0	0
22.	Predané cenné papiere a podiely	0	0	0
23.	Výnosy z DFM	0	0	0
24.	Výnosy z cenných papierov a podielov v ovládanej osobe a v spoločnosti s podstatným vplyvom	0	0	0
25.	Výnosy z ostatných dlhodobých cenných papierov a podielov	0	0	0
26.	Výnosy z ostatného DFM	0	0	0
27.	Výnosy z KFM	0	0	0
28.	Náklady na KFM	0	0	0
29.	Výnosy z precenenia cenných papierov a výnosy z derivátových operácií	0	0	0
30.	Náklady na precenenie cenných papierov a náklady na derivátové operácie	0	0	0
31.	Výnosové úroky	13	13	22
32.	Nákladové úroky	3 839	8 374	9 920
33.	Kurzové zisky	0	0	0
34.	Kurzové straty	27	60	34
35.	Ostatné výnosy z finančnej činnosti	0	0	0
36.	Ostatné náklady na finančnú činnosť	726	579	537
37.	Výsledok hospodárenia z finančnej činnosti	-4 579	-9 000	-10 469
38.	DAŇ Z PRÍJMOV Z BEŽNEJ ČINNOSTI	43 594	148 076	101 182
39.	Výsledok hospodárenia z bežnej činnosti	203 834	671 934	404 476
40.	Mimoriadne výnosy	0	0	0
41.	Daň z príjmov z mimoriadnych výnosov	0	0	0
42.	Výsledok hospodárenia z mimoriadnej činnosti	0	0	0
43.	VÝSLEDOK HOSPODÁRENIA ZA ÚČTOVNÉ OBDOBIE PO ZDANENÍ	160 240	523 858	303 294



### 2.3 Finančný majetok spoločnosti

Druh finančného majetku	2014	2015	2016
Peniaze v pokladniciach	3 396	2 567	2 546
Peniaze na účtoch v banke	177 135	179 466	215 909
Ceniny	0	0	0
Krátkodobý finančný majetok	0	0	0
<b>Finančný majetok spolu</b>	<b>180 531</b>	<b>182 033</b>	<b>218 455</b>

## 2.4 Index bonity

Tabuľka 1 Výsledky

Ukazovateľ hodnotenia firmy	Použitý vzorec	Ukazovatele z výkazov 2014	Ukazovatele z výkazov 2015	Ukazovatele z výkazov 2016
Pomer čistého pracovného kapitálu k cudzím zdrojom krytia	$X_1 = \frac{\text{ČPK}}{\text{CK}}$	-0,12	0,10	-0,05
Pomer celkových zdrojov krytia k cudzím zdrojom krytia	$X_2 = \frac{\text{CZK}}{\text{CK}}$	1,59	1,94	1,64
Pomer hrubého zisku k celkovým zdrojom krytia	$X_3 = \frac{\text{HZ}}{\text{CZK}}$	0,12	0,33	0,21
Pomer hrubého zisku k celkovým výnosom z bežnej činnosti	$X_4 = \frac{\text{HZ}}{\text{CV}}$	0,07	0,18	0,10
Pomer stavu zásob k celkovému majetku	$X_5 = \frac{\text{Z}}{\text{CM}}$	0,17	0,14	0,17
Pomer celkových výnosov z bežnej činnosti k celkovým zdrojom krytia	$X_6 = \frac{\text{CV}}{\text{CZK}}$	1,64	1,83	1,97
<b>Index bonity</b>	$1,5X_1 + 0,08X_2 + 10X_3 + 5X_4 + 0,3X_5 + 0,1X_6$	1,71	4,73	3,05
<b>Slovené zhodnotenie finančnej situácie podniku</b>		je dobrá	je extrémne dobrá	je extrémne dobrá

Tabuľka 3 Údaje z účtovnej závierky za 3 predchádzajúce účtovné obdobia

Skratka	Názov položky účtovnej závierky	Položky z výkazov za rok 2013	Položky z výkazov za rok 2014	Položky z výkazov za rok 2015	Hodnoty z výkazov 2014	Hodnoty z výkazov 2015	Hodnoty z výkazov 2016
_ČPK	Finančné účty	S_055	S_055	S_055	180 531	182 033	218 455
	Účty v bankách s dobou viazanosti dlhšou ako jeden rok	S_058	S_058	S_058	0	0	0
	Krátkodobé pohľadávky	S_046	S_046	S_047	228 002	431 476	391 506
	Zásoby	S_031	S_031	S_032	281 777	283 687	325 844
	Krátkodobé záväzky	S_106	S_106	S_105	811 532	793 224	994 444
	Čistý pracovný kapitál				-121 522	103 972	-58 639
_VK	Vlastné imanie	S_067	S_067	S_067	622 595	986 213	765 649
_CK	Záväzky	S_088	S_088	S_088	1 051 837	1 049 552	1 187 334
_CZK	Spolu vlastné imanie a záväzky	S_066	S_066	S_066	1 674 432	2 036 850	1 952 983
_CM	Spolu majetok	S_001	S_001	S_001	1 674 432	2 036 850	1 952 983
_HZ	Hrubý zisk	V_047	V_047	V_047	203 834	671 934	404 476
_Z	Zásoby	S_031	S_031	S_032	281 777	283 687	325 844
_CV	Tržby z predaja tovaru	V_01	V_01	V_01	23 070	33 540	14 039
	Tržby z predaja vlastných výrobkov a služieb	V_05	V_05	V_05	2 613 980	3 550 309	3 776 441
	Tržby z predaja dlhodobého majetku a materiálu	V_19	V_19	V_19	13 854	99 568	16 495
	Ostatné výnosy z hospodárskej činnosti	V_22	V_22	V_22	52 303	71 136	34 844
	Tržby z cenných papierov a podielov	V_27	V_27	V_27	0	0	0
	Výnosy z dlhodobého finančného majetku	V_29	V_29	V_29	0	0	0
	Výnosy z krátkodobého finančného majetku	V_33	V_33	V_33	0	0	0

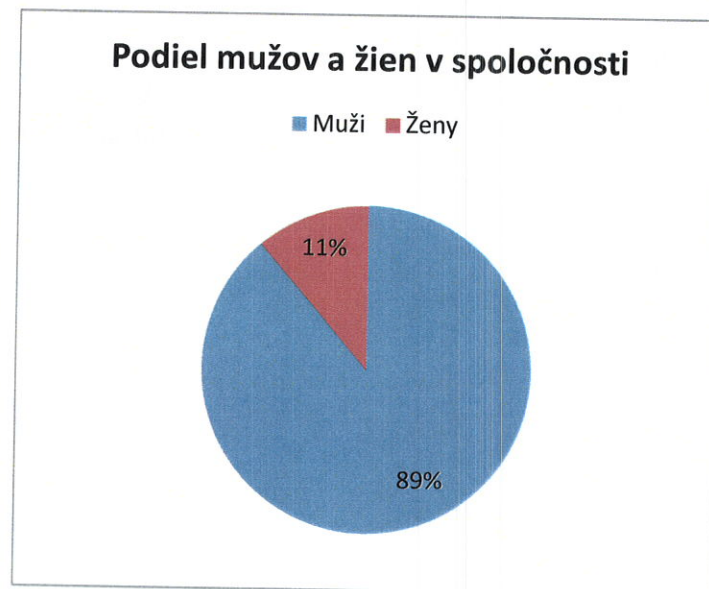
Výnosy z precenenia cenných papierov a výnosy z derivátových operácií	V_35	V_35	V_35	0	0	0
Výnosové úroky	V_38	V_38	V_38	13	13	22
Kurzové zisky	V_40	V_40	V_40	0	0	0
Ostatné výnosy z finančnej činnosti	V_42	V_42	V_42	0	0	0
Celkové výnosy z bežnej činnosti				2 737 933	3 729 537	3 852 459

Tabuľka 3 Použitá stupnica hodnotenia

index bonity	≤ - 2	≤ - 1	≤ 0	≤ 1	≤ 2	≤ 3	>3
Situácia firmy	extrémne zlá	veľmi zlá	zlá	určité problémy	dobrá	veľmi dobrá	extrémne dobrá

## 2.5 Zamestnanci

	2014	2015	2016
Priemerný prepočítaný počet zamestnancov	43	49	49
Počet zamestnancov ku dňu zostavenia účtovnej závierky	48	50	53



## 3 Udalosti osobitného významu po skončení účtovného obdobia

Spoločnosť nezaznamenala žiadnu udalosť osobitného významu po skončení účtovného obdobia.

## 4 Predpokladaný budúci vývoj činnosti

V roku 2017, v súvislosti s predpokladaným globálnym vývojom ekonomiky a predpokladaným vplyvom na domáce hospodárske prostredie, je cieľom spoločnosti udržanie hospodárskych výsledkov z predchádzajúceho obdobia.

## 5 Návrh na rozdelenie zisku

Valné zhromaždenie na svojom zasadnutí navrhlo rozdeliť zisk za účtovné obdobie spoločníkom podľa ich zákonných podielov a to:


- 80% zo zisku konateľovi spoločnosti Ing. Eugenovi Turzovi
- 20% zo zisku spoločníkovi Jánovi Kališovi

## 6 Údaje požadované podľa osobitného predpisu

Nie sú požadované údaje podľa osobitného predpisu.

Vypracoval: Ing. Peter Turza, dňa 12.05.2017

V Bratislave, dňa 12.05.2017



.....  
Ing. Eugen Turza  
konateľ spoločnosti