

SK-CONT s. r. o.
Komárno

DODATOK SPRÁVY NEZÁVISLÉHO AUDÍTORA
K VÝROČNEJ SPRÁVE

DODATOK SPRÁVY NEZÁVISLÉHO AUDÍTORA

spoločníkom a konateľovi spoločnosti

SK-CONT s. r. o.

**Spoločnosť s ručením obmedzeným so základným imanom
vo výške 8.735.916 EUR
Sídlo spoločnosti: Hadovce 219, 945 01 Komárno
IČO: 36 563 731**

k výročnej správe

v zmysle § 27 odsek 6 zákona č. 423/2015 Z.z. o štatutárnom audite a o zmene a doplnení zákona č. 431/2002 Z. z. o účtovníctve v znení neskorších predpisov (ďalej len „zákon o štatutárnom audite“)

I. Overili sme účtovnú závierku spoločnosti SK-CONT s. r. o. (ďalej aj „Spoločnosť“) k 31. marcu 2017, ku ktorej sme dňa 30. júna 2017 vydali správu nezávislého audítora z auditu účtovnej závierky v nasledujúcom znení:

Správa z auditu účtovnej závierky

Názor

Uskutočnili sme audit priloženej účtovnej závierky spoločnosti SK-CONT s. r. o. (ďalej len „Spoločnosť“), ktorá obsahuje súvahu zostavenú k 31. marcu 2017, výkaz ziskov a strát za rok končiaci sa k uvedenému dátumu, a poznámky, ktoré obsahujú súhrn významných účtovných zásad a účtovných metód a ďalšie vysvetľujúce informácie, s vykázanou bilančnou sumou vo výške 17.346.506 EUR a výsledkom hospodárenia vo výške 2.000.595 EUR.

Podľa nášho názoru, priložená účtovná závierka poskytuje pravdivý a verný obraz finančnej situácie spoločnosti

SK-CONT s. r. o.
Komárno
k 31. marcu 2017

a výsledku jej hospodárenia za rok končiaci sa k uvedenému dátumu podľa zákona č. 431/2002 Z.z. o účtovníctve v znení neskorších predpisov (ďalej len „zákon o účtovníctve“).

Základ pre názor

Audit sme vykonali podľa medzinárodných audítorských štandardov (International Standards on Auditing - ISA). Naša zodpovednosť podľa týchto štandardov je uvedená v odseku Zodpovednosť audítora za audit účtovnej závierky. Od Spoločnosti sme nezávislí podľa ustanovení zákona č. 423/2015 o štatutárnom audite a o zmene a doplnení zákona č. 431/2002 Z. z. o účtovníctve v znení neskorších predpisov (ďalej len „zákon o štatutárnom audite“) týkajúcich sa etiky, vrátane Etického kódexu audítora, relevantných pre náš audit účtovnej závierky a splnili sme aj ostatné požiadavky týchto ustanovení týkajúcich sa etiky. Sme presvedčení, že audítorské dôkazy, ktoré sme získali, poskytujú dostatočný a vhodný základ pre náš názor.

Zodpovednosť štatutárneho orgánu za účtovnú závierku

Štatutárny orgán je zodpovedný za zostavenie tejto účtovnej závierky tak, aby poskytovala pravdivý a verný obraz podľa zákona o účtovníctve a za tie interné kontroly, ktoré považuje za potrebné na zostavenie účtovnej závierky, ktorá neobsahuje významné nesprávnosti, či už v dôsledku podvodu alebo chyby.

Pri zostavovaní účtovnej závierky je štatutárny orgán zodpovedný za zhodnotenie schopnosti Spoločnosti nepretržite pokračovať vo svojej činnosti, za opísanie skutočností týkajúcich sa nepretržitého pokračovania v činnosti, ak je to potrebné, a za použitie predpokladu nepretržitého pokračovania v činnosti v účtovníctve, ibaže by mal v úmysle Spoločnosť zlikvidovať alebo ukončiť jej činnosť, alebo by nemal inú realistickú možnosť než tak urobiť.

Zodpovednosť audítora za audit účtovnej závierky

Našou zodpovednosťou je získať primerané uistenie, či účtovná závierka ako celok neobsahuje významné nesprávnosti, či už v dôsledku podvodu alebo chyby, a vydať správu audítora, vrátane názoru. Primerané uistenie je uistenie vysokého stupňa, ale nie je zárukou toho, že audit vykonaný podľa medzinárodných audítorských štandardov vždy odhalí významné nesprávnosti, ak také existujú. Nesprávnosti môžu vzniknúť v dôsledku podvodu alebo chyby a za významné sa považujú vtedy, ak by sa dalo odôvodnene očakávať, že jednotlivito alebo v súhrne by mohli ovplyvniť ekonomické rozhodnutia používateľov, uskutočnené na základe tejto účtovnej závierky.

V rámci auditu uskutočneného podľa medzinárodných audítorských štandardov, počas celého auditu uplatňujeme odborný úsudok a zachováваме profesionálny skepticizmus. Okrem toho:

- Identifikujeme a posudzujeme riziká významnej nesprávnosti účtovnej závierky, či už v dôsledku podvodu alebo chyby, navrhujeme a uskutočňujeme audítorské postupy reagujúce na tieto riziká a získavame audítorské dôkazy, ktoré sú dostatočné a vhodné na poskytnutie základu pre náš názor. Riziko neodhalenia významnej nesprávnosti v dôsledku podvodu je vyššie ako toto riziko v dôsledku chyby, pretože podvod môže zahŕňať tajnú dohodu, falšovanie, úmyselné vynechanie, nepravdivé vyhlásenie alebo obídenie internej kontroly.
- Oboznamujeme sa s internými kontrolami relevantnými pre audit, aby sme mohli navrhnúť audítorské postupy vhodné za daných okolností, ale nie za účelom vyjadrenia názoru na efektívnosť interných kontrol Spoločnosti.
- Hodnotíme vhodnosť použitých účtovných zásad a účtovných metód a primeranosť účtovných odhadov a uvedenie s nimi súvisiacich informácií, uskutočnené štatutárnym orgánom.
- Robíme záver o tom, či štatutárny orgán vhodne v účtovníctve používa predpoklad nepretržitého pokračovania v činnosti a na základe získaných audítorských dôkazov záver o tom, či existuje významná neistota v súvislosti s udalosťami alebo okolnosťami, ktoré by mohli významne spochybniť schopnosť Spoločnosti nepretržite pokračovať v činnosti. Ak dospejeme k záveru, že významná neistota existuje, sme povinní upozorniť v našej správe audítora na súvisiace informácie uvedené v účtovnej závierke alebo, ak sú tieto informácie nedostatočné, modifikovať náš názor. Naše závery vychádzajú z audítorských dôkazov získaných do dátumu vydania našej správy audítora. Budúce udalosti alebo okolnosti však môžu spôsobiť, že Spoločnosť prestane pokračovať v nepretržitej činnosti.
- Hodnotíme celkovú prezentáciu, štruktúru a obsah účtovnej závierky vrátane informácií v nej uvedených, ako aj to, či účtovná závierka zachytáva uskutočnené transakcie a udalosti spôsobom, ktorý vedie k ich vernému zobrazeniu.

II. Správa k ďalším požiadavkám zákonov a iných právnych predpisov

Správa k informáciám, ktoré sa uvádzajú vo výročnej správe – dodatok správy nezávislého audítora

Štatutárny orgán je zodpovedný za informácie uvedené vo výročnej správe, zostavenej podľa požiadaviek zákona o účtovníctve. Náš vyššie uvedený názor na účtovnú závierku sa nevzťahuje na iné informácie vo výročnej správe.

V súvislosti s auditom účtovnej závierky je našou zodpovednosťou oboznámenie sa s informáciami uvedenými vo výročnej správe a posúdenie, či tieto informácie nie sú vo významnom nesúlade s auditovanou účtovnou závierkou alebo našimi poznatkami, ktoré sme získali počas auditu účtovnej závierky, alebo sa inak zdajú byť významne nesprávne.

Posúdili sme, či výročná správa Spoločnosti obsahuje informácie, ktorých uvedenie vyžaduje zákon o účtovníctve.

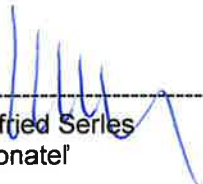
Na základe prác vykonaných počas auditu účtovnej závierky, podľa nášho názoru:

- informácie uvedené vo výročnej správe zostavenej za rok končiaci sa k 31. marcu 2017 sú v súlade s účtovnou závierkou za daný rok,
- výročná správa obsahuje informácie podľa zákona o účtovníctve.

Okrem toho, na základe našich poznatkov o účtovnej jednotke a situácii v nej, ktoré sme získali počas auditu účtovnej závierky, sme povinní uviesť, či sme zistili významné nesprávnosti vo výročnej správe, ktorú sme dostali po dátume vydania tejto správy audítora. V tejto súvislosti neexistujú zistenia, ktoré by sme mali uviesť.

V Bratislave, dňa 14. septembra 2017

Grant Thornton Audit, s.r.o.
Audítorská spoločnosť
Licencia SKAu č. 28
Križkova 9, 811 04 Bratislava



Dr. Wilfried Serles
konateľ





Ing. Ladislav Nyéki
Audítor licencia UDVA č. 1055

SKCONT

Skladový kontajner
s optimálnou povrchovou úpravou



Výročná správa

1.4.2016 - 31. 3. 2017

Obsah

| | |
|---|-----------|
| 1. PROFIL SPOLOČNOSTI | 3 |
| 2. RIADIACE ORGÁNY SPOLOČNOSTI | 3 |
| 3. PODNIKATEĽSKÁ ČINNOSŤ ZA ÚČTOVNÉ OBDOBIE 2016-17 | 3 |
| 4. ÚČTOVNÁ ZÁVIERKA SPOLOČNOSTI K 31.3.2017 | 9 |
| 5. VÝSLEDKY HOSPODÁRENIA A VÝVOJ FINANČNEJ SITUÁCIE ZA OBDOBIE 2014/15, 2015/16, 2016/17 | 9 |
| 5.1 ANALÝZA MAJETKU | 9 |
| 5.2 ANALÝZA ZDROJOV FINANCOVANIA | 11 |
| 5.3 ANALÝZA HOSPODÁRSKEHO VÝSLEDKU | 13 |
| 5.4 UKAZOVATELE | 17 |
| 5.5. MZDY A PERSONALISTIKA | 19 |
| 6. UDALOSTI OSOBITNÉHO VÝZNAMU, KTORÉ NASTALI PO SKONČENÍ ÚČTOVNÉHO OBDOBIA | 19 |
| 7. PREDPOKLADANÝ VÝVOJ PODNIKATEĽSKEJ ČINNOSTI V BUDÚCICH ROKOCH | 19 |
| 8. PRÍLOHA | 21 |
| 8.1. PRODUKCIA LC 2016/17 | 21 |
| 8.2. VÝROK AUDÍTORA | 21 |
| 8.3. SÚVAHA | 21 |
| 8.4. VÝKAZ ZISKOV A STRÁT | 21 |
| 8.5. POZNÁMKY | 21 |
| 8.1. PRODUKCIA LC 2016/17 | 22 |

1. Profil spoločnosti

Základné údaje o spoločnosti:

Spoločnosť SK-CONT s.r.o. (ďalej len „spoločnosť“), registrovaná v Slovenskej republike, bola založená 22.7.2004 ako akciová spoločnosť a k 16.12.2015 bola transformovaná a zapísaná do obchodného registra Slovenskej republiky ako spoločnosť s ručením obmedzeným (Obchodný register Okresného súdu Nitra, oddiel Sro, vložka 39883/N).

Identifikačné číslo spoločnosti (IČO) je 36563731, daňové identifikačné číslo (DIČ) je 2021970401.

Adresa sídla spoločnosti k 31.3.2017 je Hadovce 219, 945 01 Komárno, Slovenská republika.

Hlavnou činnosťou spoločnosti je výroba skladovacích kontajnerov v rôznych prevedeniach, ktorá sa realizuje vo vlastných priestoroch spoločnosti v Komárne, časť Hadovce. Odberateľom skladovacích kontajnerov je renomovaná rakúska spoločnosť Containex Container-Handelsgesellschaft m.b.H., Wr. Neudorf.

V roku 2016-17 spoločnosť zamestnávala v priemere 193 zamestnancov a 15 pracovníkov prenajatých cez personálne agentúrne spoločnosti.

Spoločnosť nenadobudla počas účtovného obdobia žiadne vlastné akcie, dočasné listy, obchodné podiely a akcie, dočasné listy a obchodné podiely materskej účtovnej jednotky.

Spoločnosť nemá organizačnú zložku v zahraničí.

2. Riadiace orgány spoločnosti

Členovia štatutárnych orgánov:

Gunther Reif - konateľ

Ladislav Fischer - konateľ

Ak má spoločnosť jedného konateľa, koná tento v jej mene samostatne. V prípade, že má spoločnosť viacerých konateľov, konajú v mene spoločnosti vždy dvaja konatelia spoločne.

Dozorná rada spoločnosti:

Josef Heißenberger - člen DR

Mag. Martin Senoner - člen DR

Ing. Jozef Krocsany - člen DR

3. Podnikateľská činnosť za účtovné obdobie 2016-17

Hlavnou činnosťou spoločnosti je výroba skladovacích kontajnerov pre rakúsku spoločnosť CONTAINEX – Container GmbH, ktorá sa realizuje vo výrobnom závode spoločnosti v Komárne.

Skladovacie kontajnery sú vyrábané vo veľkostiach LC6, LC8, LC09, LC10, LC15, a LC20. Denná produkcia výroby kontajnerov sa počas roka zvýšila zo 70 na 72 ks kontajnerov.

V roku 2016/17 sa vyrobilo 17 438 kusov, v roku 2015/16 to bolo 15 937 kusov kontajnerov, čo je zvýšenie o 9,42 % (1501 ks).



Jednotlivé typy kontajnerov sú vyrábané s drevenou alebo ocelovou podlahou, bez zámku alebo so zámkom v rôznych farebných prevedeniach vid'. Príloha č. 8.1. Možnosti výbavy skladových kontajnerov umožňujú individuálne prispôbienie požadovanému účelu použitia. Vybavenie kontajnera je možné rozšíriť o elektroinštaláciu, okná, vchodové dvere, vetracie mriežky a regály podľa požiadaviek zákazníka.



Spoločnosť má zavedený systém riadenia kvality a je certifikovaná podľa noriem ISO 9001. Od roku 2012 má spoločnosť aj certifikát EN 287 a EN 1090. Každoročne prebieha recertifikácia podľa

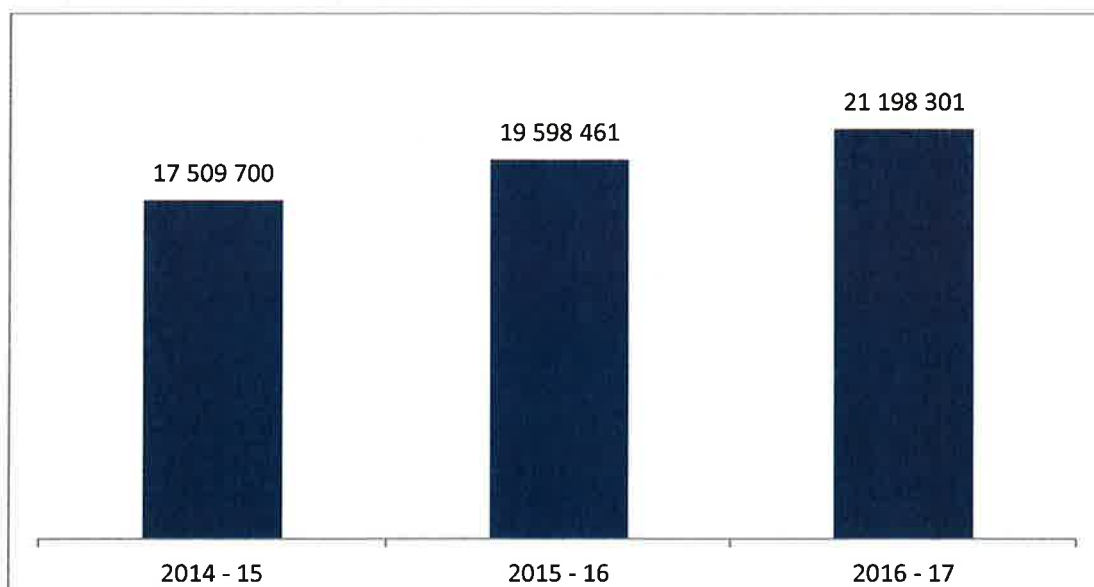
normy EN 1090-1:2009 + A1:2011 s možnosťou označovať hotové výrobky štítkom s logom CE. Od roku 2013 spoločnosť získala nový certifikát EN 1090-1 vydaný GL Hamburg.

Výroba kontajnerov za rok 2016/17 v jednotlivých mesiacoch podľa typov:

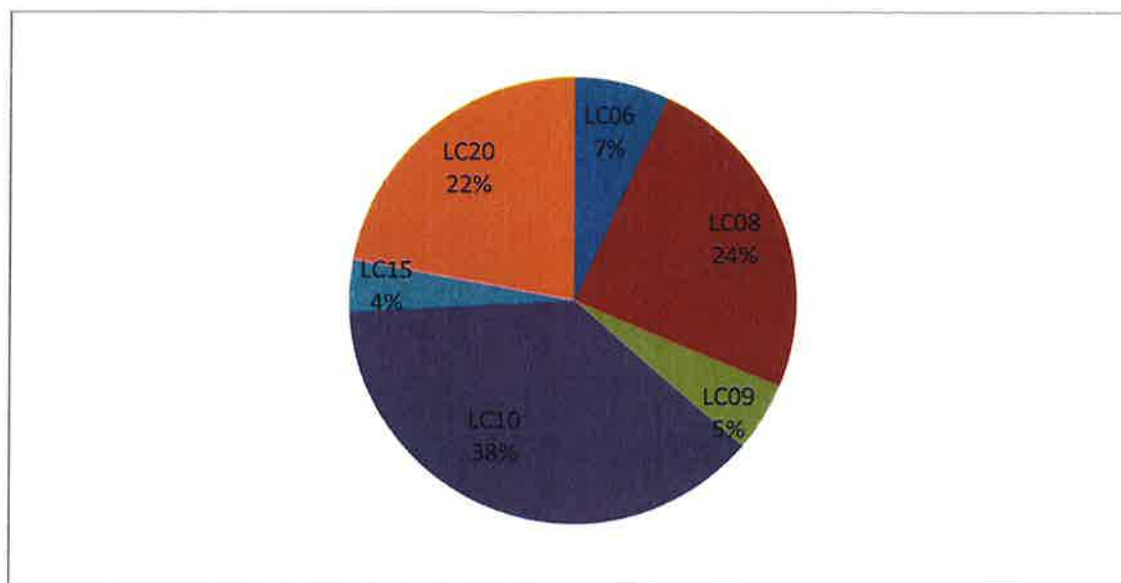
| Typ LC | LC06 | LC08 | LC09 | LC10 | LC15 | LC20 | Spolu |
|--------|-------|-------|------|-------|------|-------|--------|
| 04.16 | 87 | 339 | 76 | 547 | 64 | 357 | 1 470 |
| 05.16 | 103 | 296 | 89 | 749 | 33 | 270 | 1 540 |
| 06.16 | 131 | 355 | 69 | 506 | 44 | 435 | 1 540 |
| 07.16 | 97 | 360 | 55 | 605 | 48 | 275 | 1 440 |
| 08.16 | 101 | 274 | 65 | 477 | 44 | 263 | 1 224 |
| 09.16 | 49 | 341 | 52 | 574 | 44 | 380 | 1 440 |
| 10.16 | 120 | 385 | 53 | 548 | 66 | 340 | 1 512 |
| 11.16 | 91 | 302 | 68 | 568 | 51 | 360 | 1 440 |
| 12.16 | 95 | 274 | 75 | 410 | 42 | 328 | 1 224 |
| 01.17 | 163 | 464 | 91 | 535 | 24 | 235 | 1 512 |
| 02.17 | 85 | 423 | 107 | 506 | 85 | 234 | 1 440 |
| 03.17 | 100 | 410 | 77 | 585 | 109 | 375 | 1 656 |
| Spolu | 1 222 | 4 223 | 877 | 6 610 | 654 | 3 852 | 17 438 |

Počas roka 2016/17 dosiahla spoločnosť celkové výnosy vo výške 23 699 tis. EUR, z toho tržby za vlastné výkony vo výške 23 062 tis. EUR, zmeny stavu vnútroorganizačných zásob vo výške 80 tis. EUR, vlastné aktivované výkony vo výške 4 tis. EUR, tržby z predaja majetku a materiálu vo výške 537 tis. EUR a ostatné výnosy z hospodárskej činnosti vo výške 15 tis. EUR. Tržby za skladovacie kontajnery, a náhradné diely k nim činili 21 198 tis. EUR, tržby za elementy 1 848 tis. EUR.

Tržby za skladovacie kontajnery v rokoch 2014/15 – 2016/17



Podiel jednotlivých kontajnerov na celkovom počte vyrobených kontajnerov 2016/17



Investičná činnosť

Z investícií plánovaných na hospodársky rok 2016/2017 boli obstarané investície v hodnote 1 284 tis. EUR (2015/16: 586,5 tis. EUR), z toho najvýznamnejšie sú:

- rozšírenie spevnenej plochy na skladovanie a expedíciu kontajnerov - 471 tis. EUR





- vypracovanie projektovej dokumentácie na novú výrobnú halu pre zväracie roboty -22 tis EUR
- prípravné práce na rozšírení vnútroareálovej obslužnej komunikácii a spevnenej plochy na kontajnery na odpad – 47 tis. EUR
- rozšírenie rozvodov na dusíkovom hospodárstve - 5 tis. EUR
- rozšírenie odsávacieho zariadenia vo výrobných halách – 5 tis. EUR
- montáž snímača úniku vody v administratívnej budove – 2 tis. EUR
- laserové vypaľovacie centrum TruLaser 3030 fiber na výrobu elementov – 585 tis. EUR



- na oddelenie organizácie výroby nový osobný automobil Škoda Octavia Style 1,4 TSI – 19 tis. EUR



- na oddelenie montáže a zvárania boli zakúpené 2 ks vysokozdvížných vozíkov Linde Forklift truck H50T - 91 tis. EUR



- vo zvarovni bolo zakúpené zariadenie na úpravu stlačeného vzduchu – 7,5 tis. EUR a v lakovni boli zakúpené ventilátory na prívod čerstvého vzduchu – 5 tis. EUR

- umývačka riadu I100EP do výdajne stravy – 2,5 tis. EUR
- drobný hmotný majetok – vybavenie kancelárií, šatní a náradie do výroby – 23 tis. EUR

Financovanie investícií zabezpečovala spoločnosť výlučne z vlastných zdrojov.

Životné prostredie

Spoločnosť si uvedomuje svoju zodpovednosť voči životnému prostrediu, pravidelne sa sleduje a vyhodnocuje množstvo produkovaných odpadov a prijímajú sa opatrenia na ich znižovanie. V závode sú použité moderné výrobné technológie a veľký dôraz sa kladie na výber používaných materiálov a postupov vo výrobe.

Výskum a vývoj

Spoločnosť v hospodárskom roku neinvestovala do vedy a výskumu, výrobný tím priebežne optimalizuje výrobné procesy a z toho vyvodzuje svoje budúce investície.

4. Účtovná závierka spoločnosti k 31.3.2017

Spoločnosť zostavila riadnu účtovnú závierku k poslednému dňu účtovného obdobia k 31.3.2017 v súlade so zákonom č.431/2002 Z. z. o účtovníctve za obdobie od 1.4.2016 do 31.3.2017. Súčasťou výročnej správy je súvaha, výkaz ziskov a strát a poznámky.

5. Výsledky hospodárenia a vývoj finančnej situácie za obdobie 2013/14, 2014/15, 2015/16

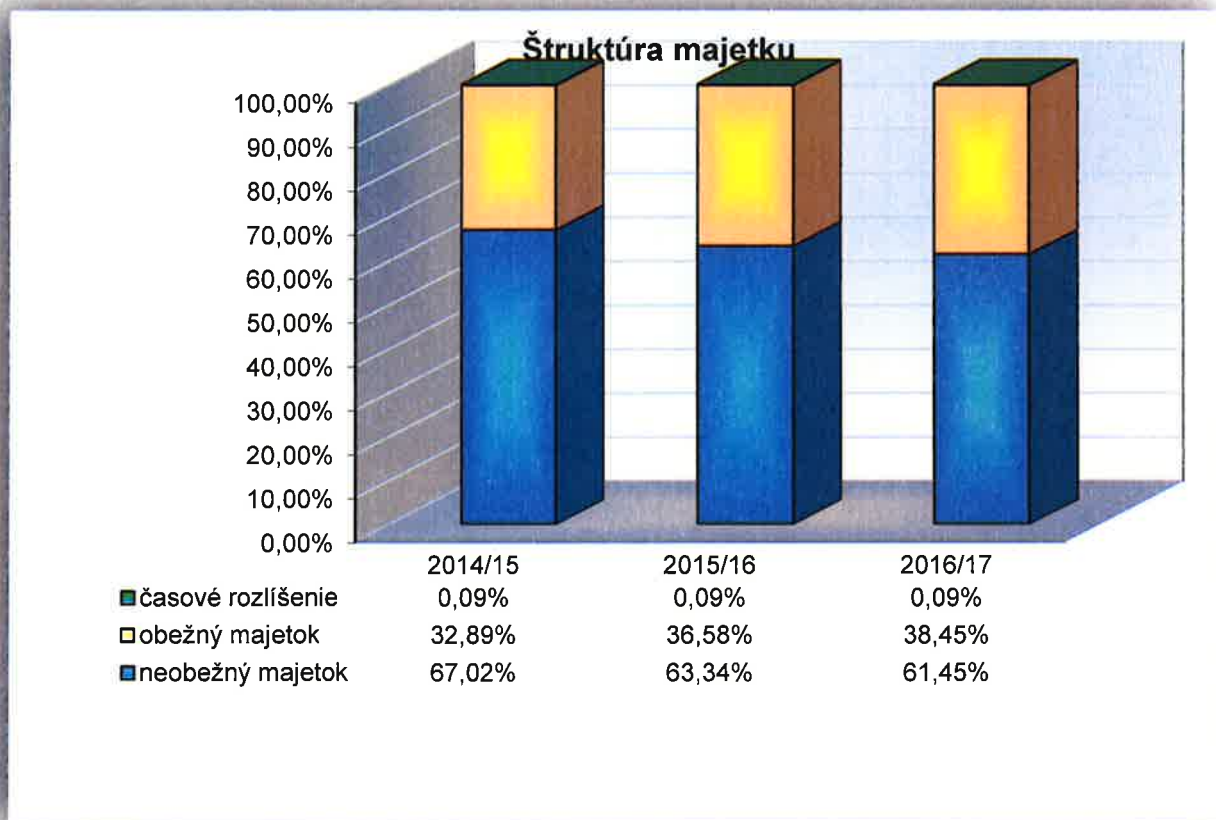
5.1 Analýza majetku

Majetková situácia v EUR

Majetok spoločnosti zaznamenal v porovnaní s rokom 2016 nárast o 6,61%. Viac ako 61,44% z celkového majetku predstavuje dlhodobý hmotný majetok. Podiel krátkodobých pohľadávok z celkového majetku činí 3,01 % a podiel zásob predstavuje 12,61 %.

| | 31.3.2017 | | 31.3.2016 | | 31.3.2015 | |
|-----------------------------------|------------|--------|------------|--------|------------|--------|
| Majetok | | | | | | |
| B. Neobežný majetok celkom | 10 660 092 | 61,45% | 10 305 082 | 63,34% | 10 563 369 | 67,02% |
| I. Dlhodobý nehmotný majetok | 2 396 | 0,02% | 3 907 | 0,04% | 6 754 | 0,06% |
| II. Dlhodobý hmotný majetok | 10 657 696 | 99,98% | 10 301 175 | 99,96% | 10 556 615 | 99,94% |
| III. Dlhodobý finančný majetok | 0 | 0,00% | 0 | 0,00% | 0 | 0,00% |
| C. Obežný majetok celkom | 6 670 484 | 38,45% | 5 951 034 | 36,58% | 5 184 398 | 32,89% |

| | | | | | | |
|------------------------------------|-------------------|----------------|-------------------|----------------|-------------------|----------------|
| I. Zásoby | 2 187 603 | 32,80% | 1 545 040 | 25,96% | 1 495 547 | 28,85% |
| II. Dlhodobé pohľadávky | 0 | 0,00% | 0 | 0,00% | 0 | 0,00% |
| III. Krátkodobé pohľadávky | 521 549 | 7,82% | 481 642 | 8,09% | 685 778 | 13,23% |
| IV. Finančné účty | 3 961 332 | 59,39% | 3 924 352 | 65,94% | 3 003 073 | 57,93% |
| V. Krátkodobý finančný majetok | 0 | 0,00% | 0 | 0,00% | 0 | 0,00% |
| D. Časové rozlíšenie celkom | 15 930 | 0,09% | 14 326 | 0,09% | 13 706 | 0,09% |
| Spolu majetok | 17 346 506 | 100,00% | 16 270 442 | 100,00% | 15 761 473 | 100,00% |



| | 31.3.2017 | 31.3.2016 | 2017-16 | 31.3.2015 | 2016-15 |
|------------------------------------|---------------------|-------------------|------------------|-------------------|-----------------|
| Majetok | | | | | |
| B. Neobežný majetok celkom | 10 660 092 | 10 305 082 | 355 010 | 10 563 369 | -258 287 |
| I. Dlhodobý nehmotný majetok | 2 396 | 3 907 | -1 511 | 6 754 | -2 847 |
| II. Dlhodobý hmotný majetok | 10 657 696 | 10 301 175 | 356 521 | 10 556 615 | -255 440 |
| III. Dlhodobý finančný majetok | 0 | 0 | 0 | 0 | 0 |
| C. Obežný majetok celkom | 6 670 484 | 5 951 034 | 719 450 | 5 184 398 | 766 636 |
| I. Zásoby | 2 187 603 | 1 545 040 | 642 563 | 1 495 547 | 49 493 |
| II. Dlhodobé pohľadávky | 0 | 0 | 0 | 0 | 0 |
| III. Krátkodobé pohľadávky | 521 549 | 481 642 | 39 907 | 685 778 | -204 136 |
| IV. Finančné účty | 3 961 332 | 3 924 352 | 36 980 | 3 003 073 | 921 279 |
| V. Krátkodobý finančný majetok | 0 | 0 | 0 | 0 | 0 |
| D. Časové rozlíšenie celkom | 15 930 | 14 326 | 1 604 | 13 706 | 620 |
| Spolu majetok | 17 346 506 0 | 16 270 442 | 1 076 064 | 15 761 473 | 508 969 |

Nakoľko odpisy za účtovné obdobie vo výške 929 tis. EUR neprevýšili investičné výdavky na dokončené a nedokončené investície, hodnota dlhodobého majetku sa v roku 2016-17 medziročne zvýšila o 3,46%.

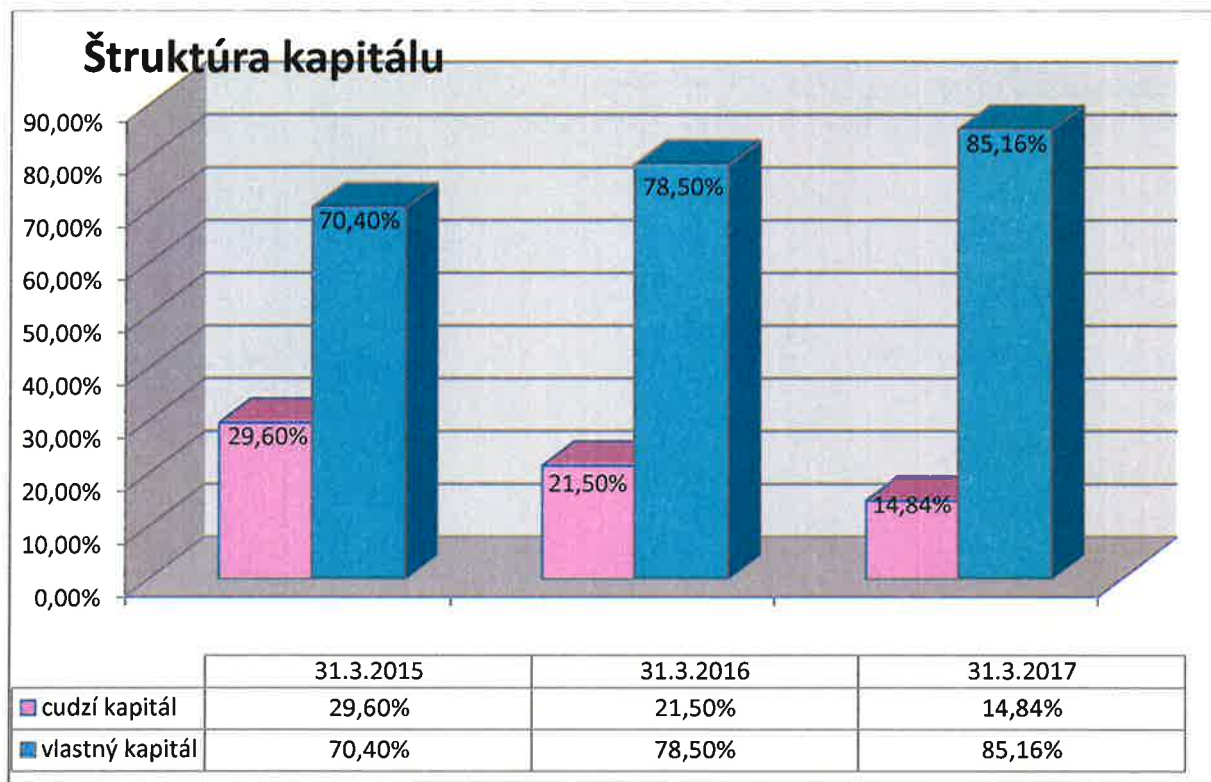
Zvýšenie obežného majetku o 719 tis. EUR nastalo hlavne v dôsledku zvýšenia stavu zásob a krátkodobých pohľadávok z obchodného styku. Ku koncu roka 2016-17 dosiahla hodnota peňažných prostriedkov na účtoch a v hotovosti 3 961 tis. EUR, čo predstavovalo medziročný nárast o 0,94 %.

5.2 Analýza zdrojov financovania

V roku 2016/17 zaznamenala spoločnosť nárast hodnoty vlastného imania. Výsledok hospodárenia je vyšší, ako v predošlom roku, čo je dôsledkom optimalizácie nákladov a zvýšenia predaja kontajnerov.

Spoločnosť zaznamenala pokles dlhodobých záväzkov, nakoľko popri mesačných splátkach úveru spoločnosť uhradila zvýšenou mimoriadnou splátkou zvyšok úveru, čo prispelo aj k zníženiu úrokových nákladov.

| | 31.3.2017 | | 31.3.2016 | | 31.3.2015 | |
|--|-------------------|----------------|-------------------|----------------|-------------------|----------------|
| A. Vlastné imanie spolu | 14 773 011 | 85,16% | 12 772 416 | 78,50% | 11 095 733 | 70,40% |
| I. Základné imanie | 8 735 916 | 59,13% | 8 735 916 | 59,13% | 8 734 316 | 59,12% |
| II. Kapitálové fondy | 536 585 | 3,63% | 452 751 | 3,06% | 324 796 | 2,20% |
| III. Fondy zo zisku | 0 | 0,00% | 0 | 0,00% | 0 | 0,00% |
| IV. Výsledok hospodárenia minulých rokov | 3 499 915 | 23,69% | 1 907 066 | 12,91% | 757 066 | 5,12% |
| V. Výsledok hospodárenia za účt. obdobie | 2 000 595 | 13,54% | 1 676 683 | 11,35% | 1 279 555 | 8,66% |
| B. Záväzky spolu | 2 573 495 | 14,84% | 3 498 026 | 21,50% | 4 665 739 | 29,60% |
| I. Rezervy | 176 098 | 6,84% | 105 212 | 4,09% | 55 268 | 2,15% |
| II. Dlhodobé záväzky | 514 646 | 20,00% | 1 483 118 | 57,63% | 2 512 720 | 97,64% |
| III. Krátkodobé záväzky | 1 882 751 | 73,16% | 1 909 696 | 74,21% | 2 097 751 | 81,51% |
| IV. Bankové úvery a výpomoci | 0 | 0,00% | 0 | 0,00% | 0 | 0,00% |
| V. Časové rozlíšenie | 0 | 0,00% | 0 | 0,00% | 0 | 0,00% |
| Vlastné imanie a záväzky celkom | 17 346 506 | 100,00% | 16 270 442 | 100,00% | 15 761 472 | 100,00% |



Vlastné imanie sa zvýšilo o 2 001 tis. EUR, čo tvorí výsledok hospodárenia za hospodársky rok. Závazky poklesli celkovo o 925 tis. EUR, čo bolo spôsobené hlavne splatením úverov od podnikov v konsolidovanom celku o 1 440 tis. EUR. Krátkodobé záväzky pozostávajú zo záväzkov z obchodného styku. Dlhodobé záväzky pozostávajú hlavne z odloženého daňového záväzku.

| | 31.3.2017 | 31.3.2016 | 2016-17 | 31.3.2015 | 2015-16 |
|--|-------------------|-------------------|------------------|-------------------|-------------------|
| A. Vlastné imanie spolu | 14 773 011 | 12 772 416 | 2 000 595 | 11 095 733 | 1 676 683 |
| I. Základné imanie | 8 735 916 | 8 735 916 | 0 | 8 734 316 | 1 600 |
| II. Kapitálové fondy | 536 585 | 452 751 | 83 834 | 324 796 | 127 955 |
| III. Fondy zo zisku | 0 | 0 | 0 | 0 | 0 |
| IV. Výsledok hosp. minulých rokov | 3 499 915 | 1 907 066 | 1 592 849 | 757 066 | 1 150 000 |
| V. Výsledok hosp. za účt. obdobie | 2 000 595 | 1 676 683 | 323 912 | 1 279 555 | 397 128 |
| B. Závazky spolu | 2 573 495 | 3 498 026 | -924 531 | 4 665 739 | -1 167 713 |
| I. Rezervy | 176 098 | 105 212 | 70 886 | 55 268 | 49 944 |
| II. Dlhodobé záväzky | 514 646 | 1 483 118 | -968 472 | 2 512 720 | -1 029 602 |
| III. Krátkodobé záväzky | 1 882 751 | 1 909 696 | -26 945 | 2 097 751 | -188 055 |
| IV. Bankové úvery a výpomoci | 0 | 0 | 0 | 0 | 0 |
| V. Časové rozlíšenie | 0 | 0 | 0 | 0 | 0 |
| Vlastné imanie a záväzky celkom | 17 346 506 | 16 270 442 | 1 076 064 | 15 761 472 | 508 970 |

5.3 Analýza hospodárskeho výsledku

Spoločnosť dosiahla v roku 2016/17 výsledok hospodárenia po zdanení vo výške 2 001 tis EUR. O rozdelení výsledku hospodárenia za účtovné obdobie 2016/17 vo výške 2 000 595 EUR rozhodne valné zhromaždenie. Návrh štatutárneho orgánu valnému zhromaždeniu je takýto:

- prídela do zákonného rezervného fondu vo výške 5% z čistého zisku 100 030 EUR,
- prevod na nerozdelený zisk minulých rokov 900 565 EUR,
- rozdelenie zisku spoločníkom vo výške 1 000 000 EUR.

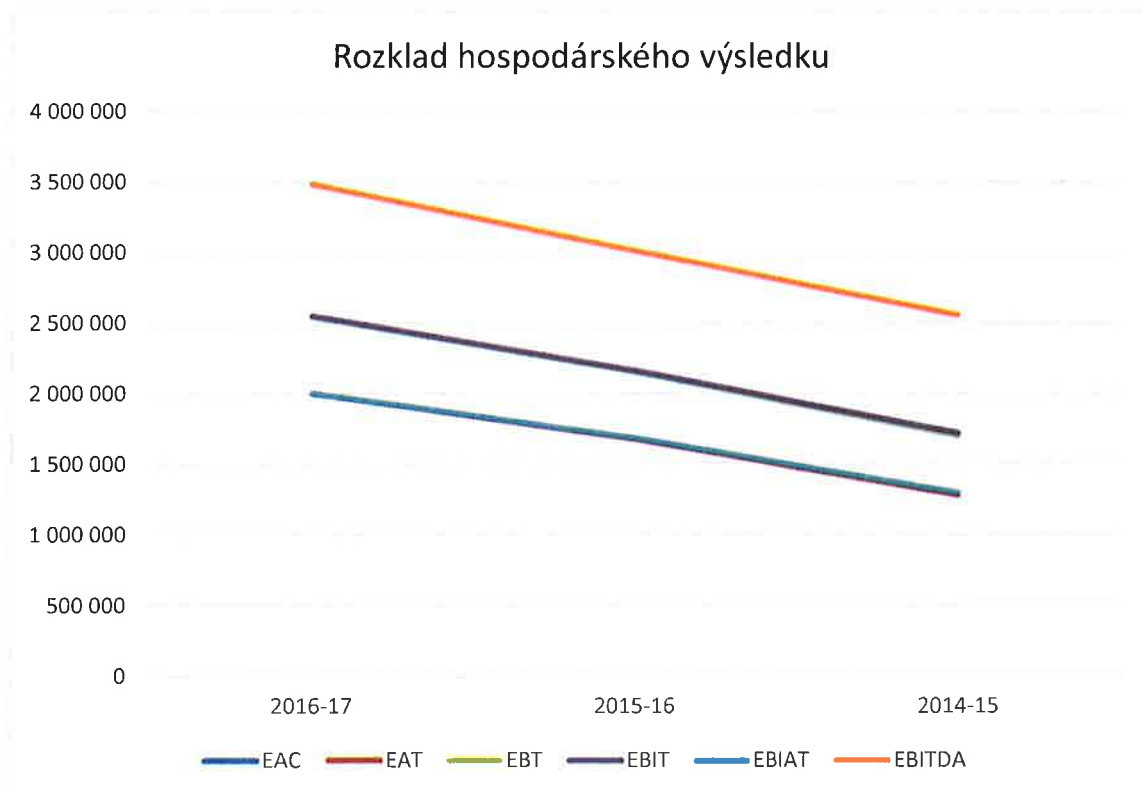
Výnosová situácia v EUR

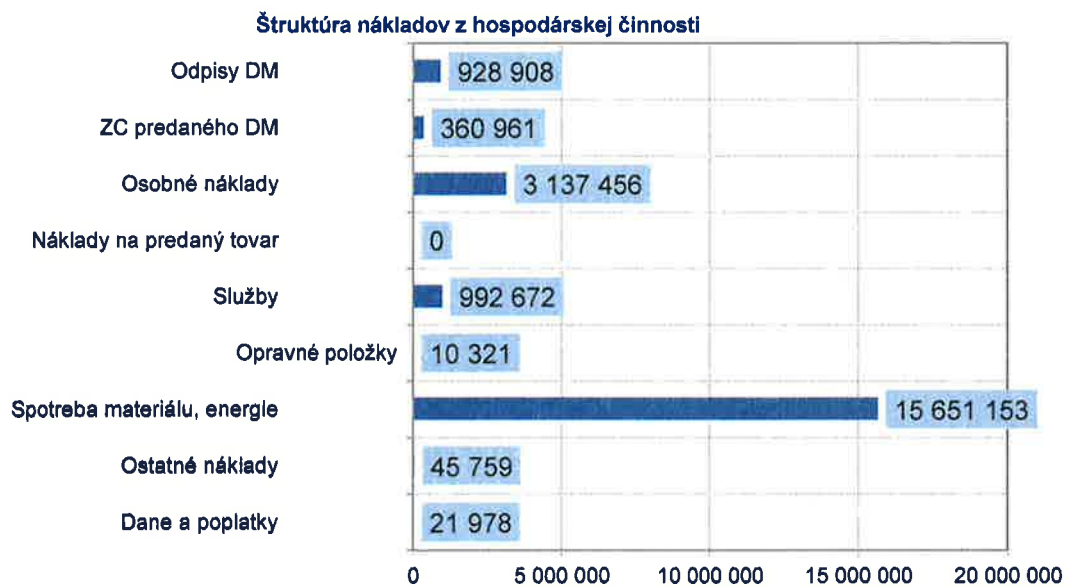
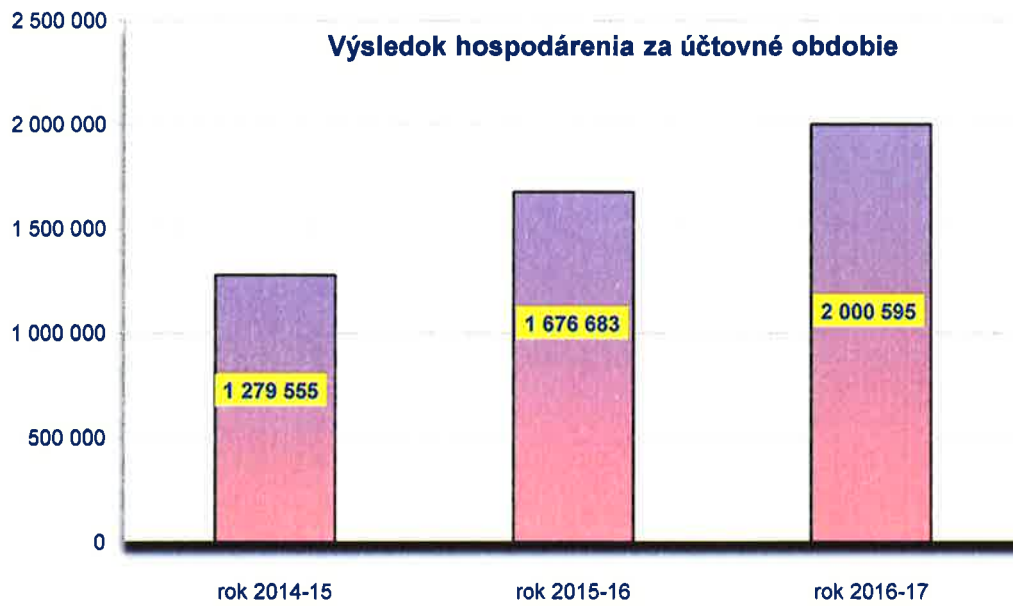
| | 2016-17 | | 2015-16 | | 2014-15 | |
|---|-------------------|------------|-------------------|------------|-------------------|------------|
| Tržby z predaja tovaru | 0 | 0,00% | 0 | 0,00% | 0 | 0,00% |
| Tržby z predaja vlastných výrobkov | 23 045 926 | 97,25% | 21 128 893 | 94,28% | 18 894 727 | 94,23% |
| Tržby z predaja služieb | 16 449 | 0,07% | 3 628 | 0,02% | 3 820 | 0,02% |
| Zmena stavu vnútroorganizačných zásob | 79 862 | 0,34% | -32 641 | -0,15% | -25 864 | -0,13% |
| Aktivácia | 3 971 | 0,02% | 2 292 | 0,01% | 4 213 | 0,02% |
| Tržby z predaja DM a materiálu | 537 448 | 2,27% | 1 286 437 | 5,74% | 1 130 793 | 5,64% |
| Ostatné výnosy z hospodárskej činnosti | 14 818 | 0,06% | 22 696 | 0,10% | 43 117 | 0,22% |
| * Výnosy z hospodárskej činnosti spolu | 23 698 474 | | 22 411 305 | | 20 050 806 | |
| Náklady vynaložené na obstaranie predaného tovaru | 0 | 0,00% | 0 | 0,00% | 0 | 0,00% |
| Spotreba materiálu, energie a ost. | 15 651 153 | 74,00% | 14 580 575 | 72,01% | 13 236 524 | 72,21% |
| Opravné položky k zásobám | 10 321 | 0,05% | 0 | 0,00% | -3 108 | -0,02% |
| Služby | 992 672 | 4,69% | 830 381 | 4,10% | 851 831 | 4,65% |
| Osobné náklady | 3 137 456 | 14,83% | 2 780 545 | 13,73% | 2 322 479 | 12,67% |
| Dane a poplatky | 21 978 | 0,10% | 21 865 | 0,11% | 21 789 | 0,12% |
| Odpisy a opravné položky k DNM a DHM | 928 908 | 4,39% | 845 073 | 4,17% | 831 503 | 4,54% |
| Zostatková cena predaného DM a predaného materiálu | 360 961 | 1,71% | 1 152 254 | 5,69% | 1 028 168 | 5,61% |
| Opravné položky k pohľadávkam | 0 | 0,00% | 0 | 0,00% | 0 | 0,00% |
| Ostatné náklady na HČ | 45 759 | 0,22% | 37 184 | 0,18% | 42 404 | 0,23% |
| * Náklady na HČ | 21 149 208 | | 20 247 877 | | 18 331 590 | |
| * Výsledok hospodárenia z HČ | 2 549 266 | 1,1 | 2 163 428 | 1,1 | 1 719 216 | 1,1 |
| Výnosy z finančnej činnosti | 381 | | 931 | | 2 798 | |
| Náklady na finančnú činnosť | 4 406 | | 9 294 | | 18 797 | |
| * Výsledok hospodárenia z FČ | -4 025 | | -8 363 | | -15 999 | |
| Daň z príjmov z bežnej činnosti | 544 646 | | 478 382 | | 423 662 | |
| Výsledok hospodárenia za účtovné obdobie pred zdanením | 2 545 241 | | 2 155 065 | | 1 703 217 | |

| | | | |
|---|-----------|-----------|-----------|
| Výsledok hospodárenia za účtovné obdobie po zdanení (+/-) (r. 56 - r. 57 - r. 60) | 2 000 595 | 1 676 683 | 1 279 555 |
|---|-----------|-----------|-----------|

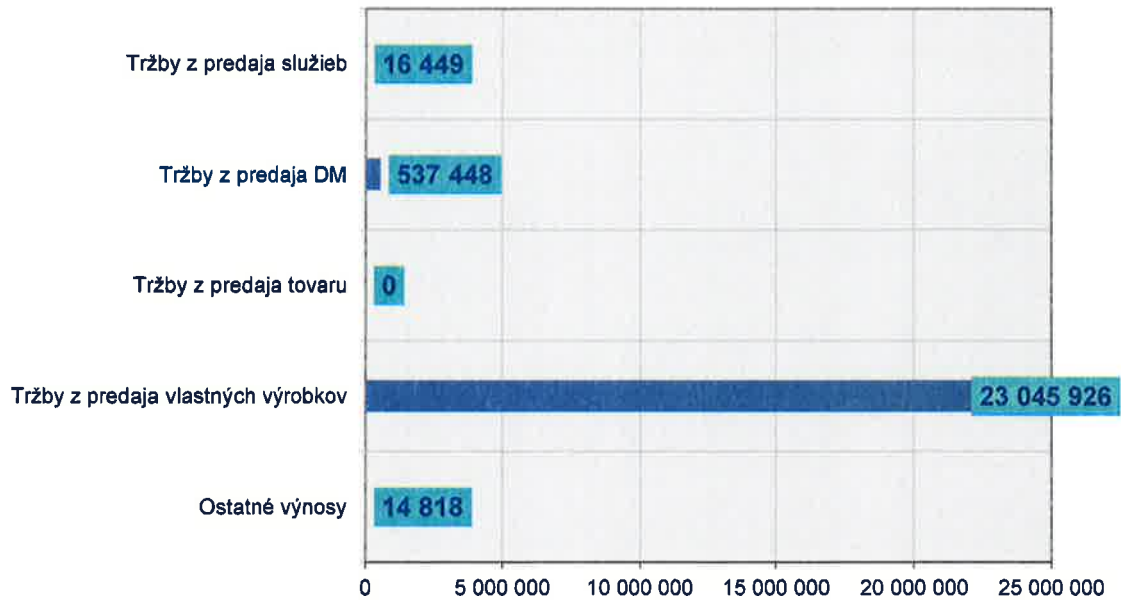
Bilancia hospodárskeho výsledku v EUR

| | 2016-17 | 2015-16 | 2014-15 |
|--|--------------|--------------|--------------|
| Zisk pred zdanením, úrokmi a odpismi (Earnings before interest, taxes, depreciation and amortization charges) EBITDA | 3 477 498,00 | 3 008 517,00 | 2 552 670,00 |
| Zisk pred zdanením a úrokmi (Earnings before interest and taxes,) EBIT | 2 548 590,00 | 2 163 444,00 | 1 721 167,00 |
| Zisk pred úrokmi po zdanení.(Earnings Before Interest After Taxes) EBIAT | 2 003 944,00 | 1 685 062,00 | 1 297 505,00 |
| Čistý zisk k rozdelení akcionárom vlastníacich kmeňové akcie (Earning available for common stockholders, EAC): | 2 000 595,00 | 1 676 683,00 | 1 279 555,00 |
| Zisk pred zdanením (Earnings before tax) EBT | 2 545 241,00 | 2 155 065,00 | 1 703 217,00 |
| Čistý zisk (Earnings after tax) EAT | 2 000 595,00 | 1 676 683,00 | 1 279 555,00 |





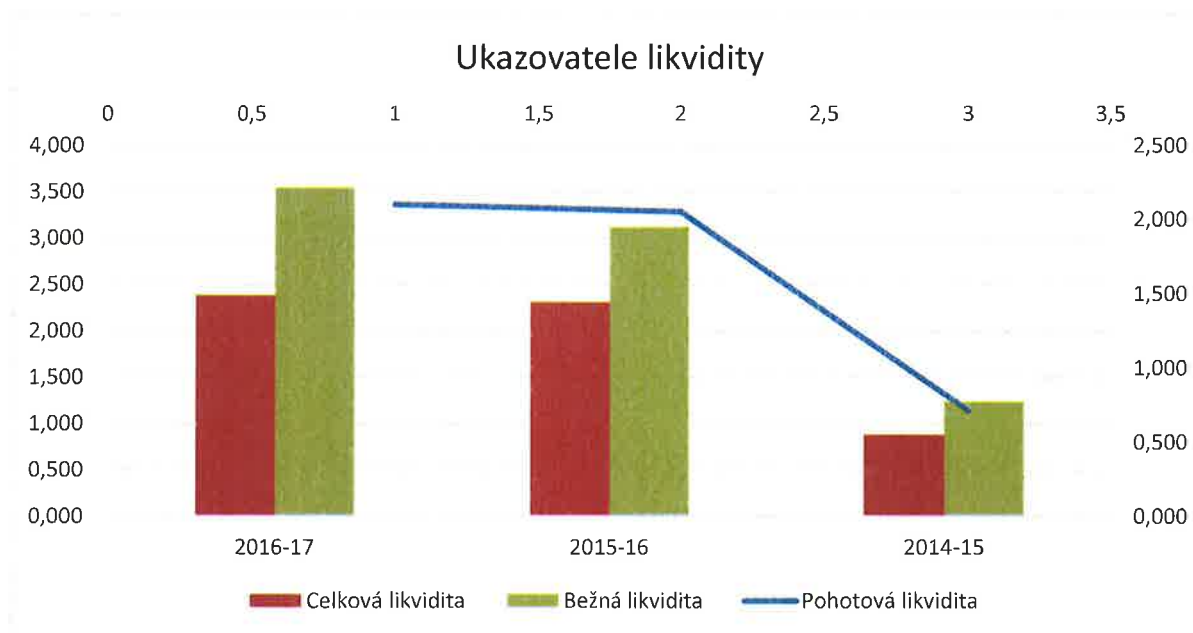
Štruktúra výnosov z hospodárskej činnosti



5.4 Ukazovatele

| | 2016-17 | 2015-16 | 2014-15 |
|--|---------|---------|---------|
| Ukazovatele likvidity | | | |
| Pohotová likvidita (OKAMŽITÁ LIKVIDITA) (finančné účty / krátkodobé záväzky + finančné výpomoc + bežné bankové úvery +krátkod.rez.) | 1,961 | 1,348 | 0,717 |
| Bežná likvidita (krátkodobý majetok - zásoby / krátkodobé záväzky + finančné výpomoc + bež. bankové úvery+kr.rez) | 2,227 | 1,513 | 0,881 |
| Celková likvidita (krátkodobý majetok/ krátkodobé záväzky + finančné výpomoc + bežné bankové úvery + kr.rez) | 3,310 | 2,044 | 1,238 |
| Ukazovatele rentability | | | |
| Rentabilita celkového kapitálu (Return on Investment - ROI) (EBIT - Zisk pred odpočítaním úrokov a daní / celkový kapitál) | 14,69% | 13,30% | 10,92% |
| Rentabilita vlastného kapitálu (Return on Equity - ROE) (EAT - čistý príjem (zisk po zdanení)/ vlastný kapitál) | 13,54% | 13,13% | 11,53% |
| Rentabilita tržieb (Return on Sales - ROS) EAT - čistý príjem (zisk po zdanení) / tržby *100 | 8,67% | 7,48% | 6,39% |
| Ukazovatele aktivity | | | |
| Doba obratu zásob (Days in Inventory) (zásoby / tržby / n) | 35 | 27 | 29 |
| Doba obratu (inkasa) pohľadávok (%) (pohľadávky z obchodného styku / tržby / n) | 8 | 9 | 13 |
| Obrátka zásob (Inventory Turnover) (tržby / zásoby) | 11 | 14 | 13 |
| Ukazovatele zadlženosti | | | |
| Koeficient samofinčovania (%) (vlastné imanie / Aktíva * 100) | 85,16% | 78,50% | 70,40% |

| | | | | |
|---|-------|--------|--------|--------|
| Celková zadíženosť - veriteľské riziko (celkové záväzky (cudzí kapitál) / celkové aktíva (celkový kapitál) *100) | (%) | 14,84% | 21,50% | 29,60% |
| Stupeň finančnej samostatnosti podniku (vlastné imanie (vlastný kapitál) / cudzí kapitál) | (-) | 5,74 | 3,65 | 2,38 |



5.5. Mzdy a personalistika

Stav kmeňových zamestnancov sa oproti minulému roku zvýšil o 20 osôb, k 31.3.2017 spoločnosť zamestnávala 194 osôb. (k 31.3.2016 -174 osôb), z toho 156 pracovníkov v priamej výrobe, (k 31.3.2016 -136 pracovníkov) 16 pracovníkov v nepriamej výrobe (k 31.3.2016 20 pracovníkov) a 22 administratívnych zamestnancov (k 31.3.2016 -18 osôb).

Súčasnú personálne obsadenie zodpovedá zámerom v personálnej politike a platnému organizačnému členeniu firmy. Mzdová politika spoločnosti sa riadi jednak Zákonníkom práce, ako aj v zmysle platných zmlúv.

Osobné náklady spoločnosti (vrátane sociálnych nákladov a nákladov na sociálne poistenie) za účtovné obdobie 2016/17 predstavovali 3 137,5 tis. EUR (v 2015/16 - 2 780,5 tis. EUR) a priemerné mesačné osobné náklady na zamestnanca výšku 1 354 EUR (v 2015/16 - 1 363 EUR). Priemerný hrubý mesačný zárobok zamestnancov predstavuje výšku 940 EUR (v 2015/16 – 952 EUR). Spoločnosť odvádza poistné do štátnych programov sociálneho a verejného zdravotného poistenia zo zákonom stanoveného základu, ktorý tvoria zdaniteľné príjmy zamestnanca od zamestnávateľa vo výške 35,2%, pričom príspevky zamestnancov predstavovali ďalších 13,4%. Pokiaľ ide o zamestnancov, ktorí sa rozhodli zúčastniť programu doplnkového dôchodkového sporenia, spoločnosť navyše prispieva na toto pripoistenie 2% zo zúčtovaných miezd.

V oblasti starostlivosti o zamestnancov bol sociálny program orientovaný predovšetkým na splnenie zákonných povinností voči zamestnancom. Išlo predovšetkým o zabezpečenie stravovania pracovníkov, zabezpečenie povinných zdravotných prehliadok a sociálneho programu.

Spoločnosť neustále investuje do vzdelávania zamestnancov, vďaka ktorému si môžu zvyšovať svoje odborné vedomosti pre konkrétnu pracovnú pozíciu a môžu sa vzdelávať systematicky v cudzom jazyku.

6. Udalosti osobitného významu, ktoré nastali po skončení účtovného obdobia

Po skončení účtovného obdobia nenastali udalosti, ktoré by bolo potrebné uviesť vo výročnej správe.

7. Predpokladaný vývoj podnikateľskej činnosti v budúcich rokoch

Rok 2017

Prevádzková činnosť

Spoločnosť si svoje postavenie vo výrobe skladových kontajnerov v nasledujúcom roku 2017 plánuje udržať a naďalej jej produktové portfólio bude pozostávať zo skladovacích kontajnerov typov LC 6, 8,

9, 10, 15 a 20. Plánovaný objem výroby vychádza z predbežných prognóz dopytu po skladovacích kontajneroch v roku 2017, čo je 17 580 kusov. Plánované tržby z predaja kontajnerov na rok 2017 predstavujú 20,4 mil. EUR, plánované celkové výnosy predstavujú 23,4 mil. EUR. Plánované objemy sa týkajú kalendárneho roka 2017, nakoľko spoločnosť zostavuje plány v súlade so spoločnosťami v konsolidovanom celku na kalendárny rok a nie podľa hospodárskeho roka.

Investičná činnosť

Rovnako ako po minulé roky, aj v hospodárskom roku 2016/2017 bolo hlavným cieľom spoločnosti zvyšovanie efektívnosti, zachovanie vysokej kvality a postupné rozširovanie výrobných kapacít investíciami do nových technológií a areálu spoločnosti.

Koncom roka 2016 bola dokončená výstavba skladovacej plochy pre kontajnery, kde sa jednalo o vybetónovanie plochy 7 810 m². Popri skladovacej ploche bola dokončená aj spevnená plocha a prístupová cesta pre odpadové hospodárstvo, ktoré bolo premiestnené.

V minulom roku boli obstarané dva vysokozdvížne vozíky a v tomto roku pribudnú ďalšie dva, jeden elektrický 5,5 tonový a jeden na pohon LPG 3,5 tonový. Veľmi významnou investíciou v minulom hospodárskom roku bola výmena vysekávacieho stroja za laserový na stredisku prípravy, ktorý zabezpečí nie len úsporu času pri produkcii elementov z plechu, ale aj zníži podiel odpadu, nakoľko oproti vysekávaciemu stroju má oveľa užší rez. Na stredisku lakovne boli vymenené nosné rámy za nové v počte 22 kusov.

Na základe dobrých výsledkov z testovania nových samostmievacích zväračských heliem s vlastnou filtračnou jednotkou sa na stredisko zvarovne zakúpilo ďalšie zariadenie na prívod vzduchu do týchto heliem.

Začiatkom roka 2017 prišlo aj k výmene vozidla Škoda Octavia za nový model.

V septembri 2016 sa spustila implementácia nového ERP systému a od júla 2017 v ňom spoločnosť pracuje.

Kvalita

Pre rok 2016/2017 si spoločnosť stanovila prísne dodržiavanie predpisov kvality v súlade s legislatívou a normou ISO 9001 a medzinárodných štandardov EN 1090-1 CE, čo vytvára predpoklady pre zvyšovanie schopnosti konkurovať na medzinárodných trhoch.

V Komárne 20.8.2017



8. Príloha

8.1. Produkcia LC 2016/17

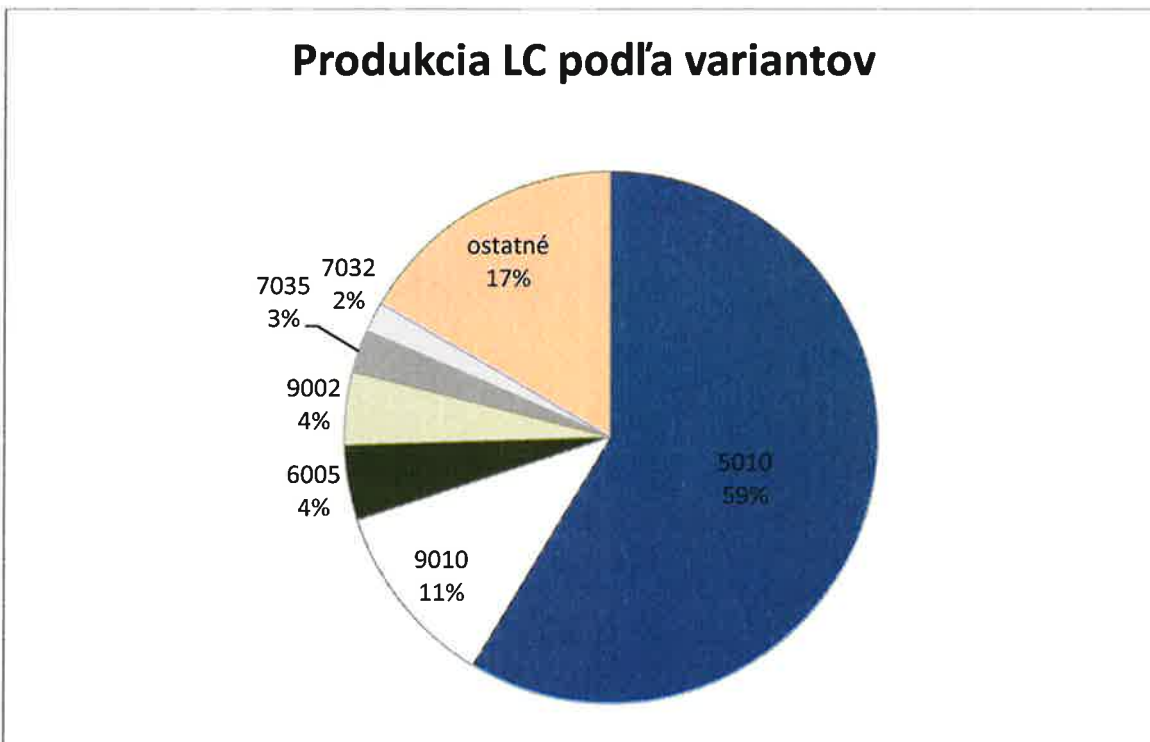
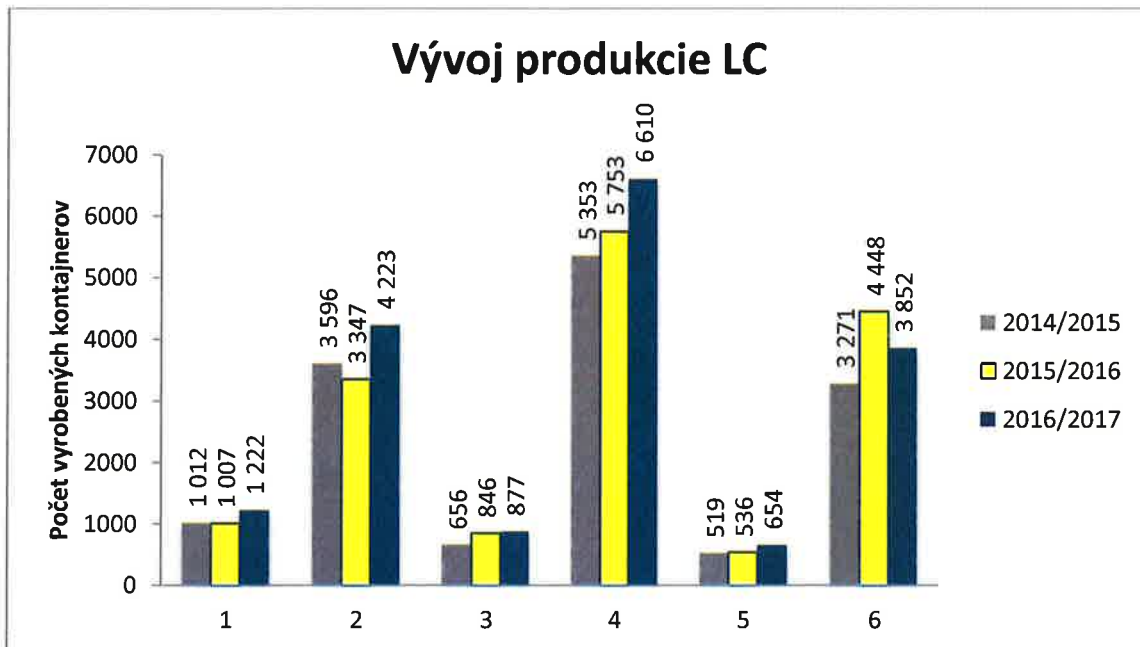
8.2. Výrok audítora

8.3. Súvaha

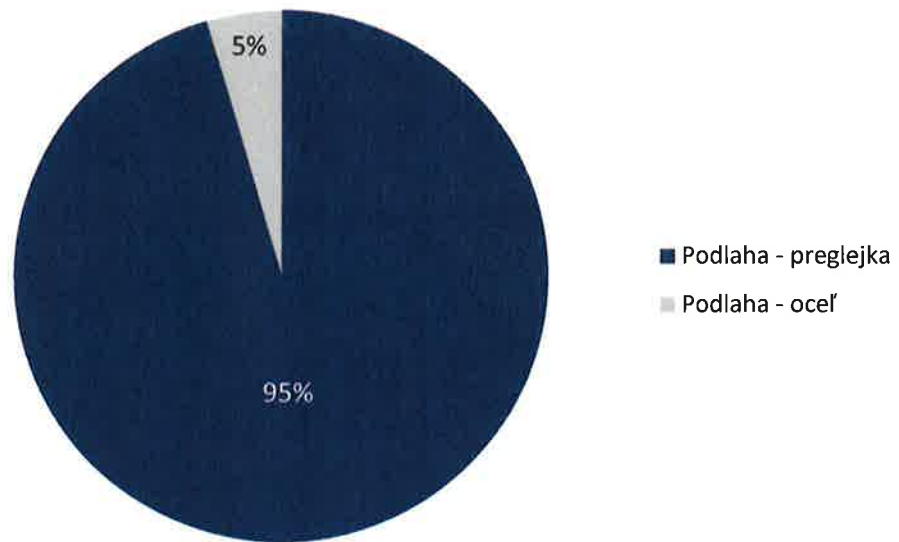
8.4. Výkaz ziskov a strát

8.5. Poznámky

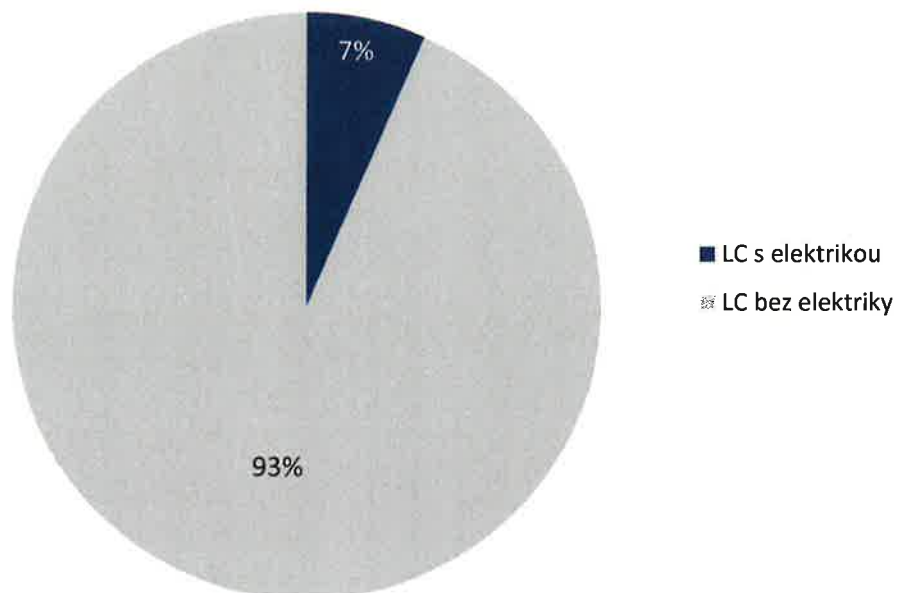
8.1. Produkcia LC 2016/17



Produkcia LC podľa typu podlahy



Produkcia LC s/bez elektrickej prípojky



SK-CONT s. r. o.
Komárno

SPRÁVA

**O AUDITE
ÚČTOVNEJ ZÁVIERKY
K 31. MARCU 2017**

OBSAH

- **Správa nezávislého audítora**
- **Účtovná závierka k 31. marcu 2017**



Grant Thornton

SPRÁVA NEZÁVISLÉHO AUDÍTORA

Správa pre spoločníkov a konateľov spoločnosti

SK-CONT s. r. o.

Spoločnosť s ručením obmedzeným so základným imanom

vo výške 8.735.916 EUR

Sídlo spoločnosti: Hadovce 219, 945 01 Komárno

IČO: 36 563 731

Správa z auditu účtovnej závierky

Názor

Uskutočnili sme audit priloženej účtovnej závierky spoločnosti SK-CONT s. r. o. (ďalej len „Spoločnosť“), ktorá obsahuje súvahu zostavenú k 31. marcu 2017, výkaz ziskov a strát za rok končiaci sa k uvedenému dátumu, a poznámky, ktoré obsahujú súhrn významných účtovných zásad a účtovných metód a ďalšie vysvetľujúce informácie, s vykázanou bilančnou sumou vo výške 17.346.506 EUR a výsledkom hospodárenia vo výške 2.000.595 EUR.

Podľa nášho názoru, priložená účtovná závierka poskytuje pravdivý a verný obraz finančnej situácie spoločnosti

SK-CONT s. r. o.

Komárno

k 31. marcu 2017

a výsledku jej hospodárenia za rok končiaci sa k uvedenému dátumu podľa zákona č. 431/2002 Z.z. o účtovníctve v znení neskorších predpisov (ďalej len „zákon o účtovníctve“).

Základ pre názor

Audit sme vykonali podľa medzinárodných audítorských štandardov (International Standards on Auditing - ISA). Naša zodpovednosť podľa týchto štandardov je uvedená v odseku Zodpovednosť audítora za audit účtovnej závierky. Od Spoločnosti sme nezávislí podľa ustanovení zákona č. 423/2015 o štatutárnom audite a o zmene a doplnení zákona č. 431/2002 Z. z. o účtovníctve v znení neskorších predpisov (ďalej len „zákon o štatutárnom audite“) týkajúcich sa etiky, vrátane Etického kódexu audítora, relevantných pre náš audit účtovnej závierky a splnili sme aj ostatné požiadavky týchto ustanovení týkajúcich sa etiky. Sme presvedčení, že audítorské dôkazy, ktoré sme získali, poskytujú dostatočný a vhodný základ pre náš názor.



IB.Group

operates in Central
and Eastern Europe

Zodpovednosť štatutárneho orgánu za účtovnú závierku

Štatutárny orgán je zodpovedný za zostavenie tejto účtovnej závierky tak, aby poskytovala pravdivý a verný obraz podľa zákona o účtovníctve a za tie interné kontroly, ktoré považuje za potrebné na zostavenie účtovnej závierky, ktorá neobsahuje významné nesprávnosti, či už v dôsledku podvodu alebo chyby.

Pri zostavovaní účtovnej závierky je štatutárny orgán zodpovedný za zhodnotenie schopnosti Spoločnosti nepretržite pokračovať vo svojej činnosti, za opísanie skutočností týkajúcich sa nepretržitého pokračovania v činnosti, ak je to potrebné, a za použitie predpokladu nepretržitého pokračovania v činnosti v účtovníctve, ibaže by mal v úmysle Spoločnosť zlikvidovať alebo ukončiť jej činnosť, alebo by nemal inú realistickú možnosť než tak urobiť.

Zodpovednosť audítora za audit účtovnej závierky

Našou zodpovednosťou je získať primerané uistenie, či účtovná závierka ako celok neobsahuje významné nesprávnosti, či už v dôsledku podvodu alebo chyby, a vydať správu audítora, vrátane názoru. Primerané uistenie je uistenie vysokého stupňa, ale nie je zárukou toho, že audit vykonaný podľa medzinárodných audítorských štandardov vždy odhalí významné nesprávnosti, ak také existujú. Nesprávnosti môžu vzniknúť v dôsledku podvodu alebo chyby a za významné sa považujú vtedy, ak by sa dalo odôvodnene očakávať, že jednotlivito alebo v súhrne by mohli ovplyvniť ekonomické rozhodnutia používateľov, uskutočnené na základe tejto účtovnej závierky.

V rámci auditu uskutočneného podľa medzinárodných audítorských štandardov, počas celého auditu uplatňujeme odborný úsudok a zachovávame profesionálny skepticizmus. Okrem toho:

- Identifikujeme a posudzujeme riziká významnej nesprávnosti účtovnej závierky, či už v dôsledku podvodu alebo chyby, navrhujeme a uskutočňujeme audítorské postupy reagujúce na tieto riziká a získavame audítorské dôkazy, ktoré sú dostatočné a vhodné na poskytnutie základu pre náš názor. Riziko neodhalenia významnej nesprávnosti v dôsledku podvodu je vyššie ako toto riziko v dôsledku chyby, pretože podvod môže zahŕňať tajnú dohodu, falšovanie, úmyselné vynechanie, nepravdivé vyhlásenie alebo obídenie internej kontroly.
- Oboznamujeme sa s internými kontrolami relevantnými pre audit, aby sme mohli navrhnúť audítorské postupy vhodné za daných okolností, ale nie za účelom vyjadrenia názoru na efektívnosť interných kontrol Spoločnosti.
- Hodnotíme vhodnosť použitých účtovných zásad a účtovných metód a primeranosť účtovných odhadov a uvedenie s nimi súvisiacich informácií, uskutočnené štatutárnym orgánom.
- Robíme záver o tom, či štatutárny orgán vhodne v účtovníctve používa predpoklad nepretržitého pokračovania v činnosti a na základe získaných audítorských dôkazov záver o tom, či existuje významná neistota v súvislosti s udalosťami alebo okolnosťami, ktoré by mohli významne spochybníť schopnosť Spoločnosti nepretržite pokračovať v činnosti. Ak dospejeme k záveru, že významná neistota existuje, sme povinní upozorniť v našej správe audítora na súvisiace informácie uvedené v účtovnej závierke alebo, ak sú tieto informácie nedostatočné, modifikovať náš názor. Naše závery vychádzajú z audítorských dôkazov získaných do dátumu vydania našej správy audítora. Budúce udalosti alebo okolnosti však môžu spôsobiť, že Spoločnosť prestane pokračovať v nepretržitej činnosti.

- Hodnotíme celkovú prezentáciu, štruktúru a obsah účtovnej závierky vrátane informácií v nej uvedených, ako aj to, či účtovná závierka zachytáva uskutočnené transakcie a udalosti spôsobom, ktorý vedie k ich vernému zobrazeniu.

Správa k ďalším požiadavkám zákonov a iných právnych predpisov

Správa k informáciám, ktoré sa uvádzajú vo výročnej správe

Štatutárny orgán je zodpovedný za informácie uvedené vo výročnej správe, zostavenej podľa požiadaviek zákona o účtovníctve. Naš vyššie uvedený názor na účtovnú závierku sa nevzťahuje na iné informácie vo výročnej správe.

V súvislosti s auditom účtovnej závierky je našou zodpovednosťou oboznámenie sa s informáciami uvedenými vo výročnej správe a zváženie, či tieto informácie nie sú vo významnom nesúlade s auditovanou účtovnou závierkou alebo našimi poznatkami, ktoré sme získali počas auditu účtovnej závierky, alebo sa inak zdajú byť významne nesprávne.

Výročnú správu sme ku dňu vydania správy audítora z auditu účtovnej závierky nemali k dispozícii.


Keď získame výročnú správu, zvážime, či výročná správa Spoločnosti obsahuje informácie, ktorých uvedenie vyžaduje zákon o účtovníctve, a na základe prác vykonaných počas auditu účtovnej závierky, vyjadríme názor, či:

- informácie uvedené vo výročnej správe zostavenej za rok končiaci sa k 31. marcu 2017 sú v súlade s účtovnou závierkou za daný rok,
- výročná správa obsahuje informácie podľa zákona o účtovníctve.

Okrem toho uvedieme, či sme zistili významné nesprávnosti vo výročnej správe na základe našich poznatkov o účtovnej jednotke a situácii v nej, ktoré sme získali počas auditu účtovnej závierky.

V Bratislave, dňa 30. 06. 2017

IB Grant Thornton Audit, s.r.o.
Audítorská spoločnosť
Licencia SKAu č. 28
Križkova 9, 811 04 Bratislava



Dr. Wilfried Seifert
konateľ





Ing. Ladislav Nyéki
Audítor, licencia UDVA č. 1055

ÚČTOVNÁ ZÁVIERKA

podnikateľov v podvojnom účtovníctve



zostavená k 3 1 . 0 3 . 2 0 1 7

Číselné údaje sa zarovnávajú vpravo, ostatné údaje sa píše zľava. Nevyplnené riadky sa ponechávajú prázdne.

Údaje sa vyplňajú paličkovým písmom (podľa tohto vzoru), písacím strojom alebo tlačiarňou, a to čiernou alebo tmavomodrou farbou.

Á Ā B Ć D Ě F G H Í J K L M N O P Q R Š T Ú V X Ý Ž 0 1 2 3 4 5 6 7 8 9

| | | | |
|---|------------------------------|--------------------------|--|
| Daňové identifikačné číslo 2 0 2 1 9 7 0 4 0 1 | Účtovná závierka X riadna | Účtovná jednotka malá | Mesiac Rok |
| IČO 3 6 5 6 3 7 3 1 | mimoriadna | X veľká | Za obdobie od 4 2 0 1 6 do 3 2 0 1 7 |
| SK NACE 2 5 . 2 9 . 0 | priebežná | (vyznačí sa x) | Bezprostredne predchádzajúce obdobie od 4 2 0 1 5 do 3 2 0 1 6 |

Priložené súčasti účtovnej závierky

 Súvaha (Úč POD 1-01)
(v celých eurách)

 Výkaz ziskov a strát (Úč POD 2-01)
(v celých eurách)

 Poznámky (Úč POD 3-01)
(v celých eurách alebo eurocentoch)

Obchodné meno (názov) účtovnej jednotky

SK - CONT s . r . o .

Sídlo účtovnej jednotky

Ulica

HADOVCE

Číslo

2 1 9

PSČ

Obec

9 4 5 0 1 KOMÁRNO

Označenie obchodného registra a číslo zápisu obchodnej spoločnosti

OR Okresného súdu Nitra, Oddiel Sro, V

ložka č. 39883 / N

Telefónne číslo

Faxové číslo

0 3 5 2 9 0 1 1 1 0

E-mailová adresa

INFO@SK-CONT.SK

Zostavená dňa:

0 7 . 0 6 . 2 0 1 7

Schválená dňa:

. . 2 0

Podpisový záznam štatutárneho orgánu účtovnej jednotky alebo člena štatutárneho orgánu účtovnej jednotky alebo podpisový záznam fyzickej osoby, ktorá je účtovnou jednotkou:

Záznamy daňového úradu

Miesto pre evidenčné číslo

Odtlačok prezentačnej pečiatky daňového úradu



| Ozna- cena a | STRANA AKTÍV b | Číslo riadku c | Bežné účtovné obdobie | | Bezprostredne predchádzajúce účtovné obdobie | |
|--------------------|---|----------------------|--------------------------------------|-----------------|---|---|
| | | | 1 | 2 | | 3 |
| | | | Brutto - časť 1 Korekcia - časť 2 | Netto | | |
| | SPOLU MAJETOK r. 02 + r. 33 + r. 74 | 01 | 2 4 1 4 9 5 0 0 6 8 0 2 9 9 4 | 1 7 3 4 6 5 0 6 | 1 6 2 7 0 4 4 2 | |
| A. | Neobežný majetok r. 03 + r. 11 + r. 21 | 02 | 1 7 4 5 2 2 1 3 6 7 9 2 1 2 1 | 1 0 6 6 0 0 9 2 | 1 0 3 0 5 0 8 2 | |
| A.I. | Dlhodobý nehmotný majetok súčet (r. 04 až r. 10) | 03 | 1 7 5 6 7 5 1 7 3 2 7 9 | 2 3 9 6 | 3 9 0 7 | |
| A.I.1. | Aktivované náklady na vývoj (012) - /072, 091A/ | 04 | | | | |
| 2. | Softvér (013) - /073, 091A/ | 05 | 1 7 1 1 5 5 1 6 8 7 5 9 | 2 3 9 6 | 3 8 3 3 | |
| 3. | Oceniteľné práva (014) - /074, 091A/ | 06 | | | | |
| 4. | Goodwill (015) - /075, 091A/ | 07 | | | | |
| 5. | Ostatný dlhodobý nehmotný majetok (019, 01X) - /079, 07X, 091A/ | 08 | 4 5 2 0 4 5 2 0 | 0 | 7 4 | |
| 6. | Obstarávaný dlhodobý nehmotný majetok (041) - /093/ | 09 | | | | |
| 7. | Poskytnuté preddavky na dlhodobý nehmotný majetok (051) - /095A/ | 10 | | | | |
| A.II. | Dlhodobý hmotný majetok súčet (r. 12 až r. 20) | 11 | 1 7 2 7 6 5 3 8 6 6 1 8 8 4 2 | 1 0 6 5 7 6 9 6 | 1 0 3 0 1 1 7 5 | |
| A.II.1. | Pozemky (031) - /092A/ | 12 | 1 0 4 5 7 4 7 | 1 0 4 5 7 4 7 | 1 0 4 5 7 4 7 | |
| 2. | Stavby (021) - /081, 092A/ | 13 | 8 6 2 2 5 7 4 2 0 4 6 9 3 5 | 6 5 7 5 6 3 9 | 6 0 2 4 4 7 5 | |
| 3. | Samostatné hnuteľné veci a súbory hnuteľných vecí (022) - /082, 092A/ | 14 | 7 2 7 4 8 9 7 4 3 1 8 9 2 2 | 2 9 5 5 9 7 5 | 2 8 5 4 2 4 7 | |



| Ozna- enie a | STRANA AKTÍV b | Číslo riadku c | Bežné účtovné obdobie | | Bezprostredne predchádzajúce účtovné obdobie | |
|--------------------|--|----------------------|--------------------------------------|-----------|---|---|
| | | | 1 | 2 | | 3 |
| | | | Brutto - časť 1 Korekcia - časť 2 | Netto | | |
| 4. | Pestovateľské celky trvalých porastov (025) - /085, 092A/ | 15 | | | | |
| 5. | Základné stádo a ľahné zvieratá (026) - /086, 092A/ | 16 | | | | |
| 6. | Ostatný dlhodobý hmotný majetok (029, 02X, 032) - /089, 08X, 092A/ | 17 | 2 6 3 8 9 9 | 1 0 9 1 4 | | |
| | | | 2 5 2 9 8 5 | | 1 9 3 3 6 | |
| 7. | Obstarávaný dlhodobý hmotný majetok (042) - /094/ | 18 | 6 9 4 2 1 | 6 9 4 2 1 | | |
| | | | | | 3 5 7 3 7 0 | |
| 8. | Poskytnuté preddavky na dlhodobý hmotný majetok (052) - /095A/ | 19 | | | | |
| 9. | Opravná položka k nadobudnutému majetku (+/- 097) +/- 098 | 20 | | | | |
| A.III. | Dlhodobý finančný majetok súčet (r. 22 až r. 32) | 21 | | | | |
| A.III.1. | Podielové cenné papiere a podiely v prepojených účtovných jednotkách (061A, 062A, 063A) - /096A/ | 22 | | | | |
| 2. | Podielové cenné papiere a podiely s podielovou účasťou okrem v prepojených účtovných jednotkách (062A) - /096A/ | 23 | | | | |
| 3. | Ostatné realizovateľné cenné papiere a podiely (063A) - /096A/ | 24 | | | | |
| 4. | Pôžičky prepojeným účtovným jednotkám (066A) - /096A/ | 25 | | | | |
| 5. | Pôžičky v rámci podielovej účasti okrem prepojeným účtovným jednotkám (066A) - /096A/ | 26 | | | | |
| 6. | Ostatné pôžičky (067A) - /096A/ | 27 | | | | |
| 7. | Dlhové cenné papiere a ostatný dlhodobý finančný majetok (065A, 069A,06XA) - /096A/ | 28 | | | | |



| Označenie a | STRANA AKTÍV b | Číslo riadku c | Bežné účtovné obdobie | | Bezprostredne predchádzajúce účtovné obdobie |
|----------------|---|----------------------|-----------------------|----------------------|---|
| | | | 1 | 2 | |
| | | | Brutto - časť 1 | Netto | Netto |
| | | | Korekcia - časť 2 | | |
| 8 | Pôžičky a ostatný dlhodobý finančný majetok so zostatkovou dobou splatnosti najviac jeden rok (066A, 067A, 069A, 06XA) - /096A/ | 29 | | | |
| 9. | Účty v bankách s dobou viazanosti dlhšou ako jeden rok (22XA) | 30 | | | |
| 10. | Obstarávaný dlhodobý finančný majetok (043) - /096A/ | 31 | | | |
| 11. | Poskytnuté preddávky na dlhodobý finančný majetok (053) - /095A/ | 32 | | | |
| B. | Obežný majetok r. 34 + r. 41 + r. 53 + r. 66 + r. 71 | 33 | 6 6 8 1 3 5 7 | 6 6 7 0 4 8 4 | |
| | | | 1 0 8 7 3 | | 5 9 5 1 0 3 4 |
| B.I. | Zásoby súčet (r. 35 až r. 40) | 34 | 2 1 9 8 4 7 6 | 2 1 8 7 6 0 3 | |
| | | | 1 0 8 7 3 | | 1 5 4 5 0 4 0 |
| B.I.1. | Materiál (112, 119, 11X) - /191, 19X/ | 35 | 1 9 2 7 5 8 0 | 1 9 1 6 7 0 7 | |
| | | | 1 0 8 7 3 | | 1 3 5 3 6 5 2 |
| 2. | Nedokončená výroba a polotovary vlastnej výroby (121, 122, 12X) - /192, 193, 19X/ | 36 | 2 7 0 8 9 6 | 2 7 0 8 9 6 | |
| | | | | | 1 9 1 3 8 8 |
| 3. | Výrobky (123) - /194/ | 37 | | | |
| 4. | Zvieratá (124) - /195/ | 38 | | | |
| 5. | Tovar (132, 133, 13X, 139) - /196, 19X/ | 39 | | | |
| 6. | Poskytnuté preddávky na zásoby (314A) - /391A/ | 40 | | | |
| B.II. | Dlhodobé pohľadávky súčet (r. 42 + r. 46 až r. 52) | 41 | | | |
| B.II.1. | Pohľadávky z obchodného styku súčet (r. 43 až r. 45) | 42 | | | |



| Ozna- enie a | STRANA AKTIV b | Číslo riadku c | Bežné účtovné obdobie | | Bezprostredne predchádzajúce účtovné obdobie |
|--------------------|---|----------------------|--------------------------------------|--------------------|---|
| | | | 1 | 2 | |
| | | | Brutto - časť 1 Korekcia - časť 2 | Netto | |
| | | | | | Netto 3 |
| 1.a. | Pohľadávky z obchodného styku voči prepojeným účtovným jednotkám (311A, 312A, 313A, 314A, 315A, 31XA) - /391A/ | 43 | | | |
| 1.b. | Pohľadávky z obchodného styku v rámci podielovej účasti okrem pohľadávok voči prepojeným účtovným jednotkám (311A, 312A, 313A, 314A, 315A, 31XA) - /391A/ | 44 | | | |
| 1.c. | Ostatné pohľadávky z obchodného styku (311A, 312A, 313A, 314A, 315A, 31XA) - /391A/ | 45 | | | |
| 2. | Čistá hodnota zákazky (316A) | 46 | | | |
| 3. | Ostatné pohľadávky voči prepojeným účtovným jednotkám (351A) - /391A/ | 47 | | | |
| 4. | Ostatné pohľadávky v rámci podielovej účasti okrem pohľadávok voči prepojeným účtovným jednotkám (351A) - /391A/ | 48 | | | |
| 5. | Pohľadávky voči spoločníkom, členom a združeniu (354A, 355A, 358A, 35XA) - /391A/ | 49 | | | |
| 6. | Pohľadávky z derivátových operácií (373A, 376A) | 50 | | | |
| 7. | Iné pohľadávky (335A, 336A, 33XA, 371A, 374A, 375A, 378A) - /391A/ | 51 | | | |
| 8. | Odložená daňová pohľadávka (481A) | 52 | | | |
| B.III. | Krátkodobé pohľadávky súčet (r. 54 + r. 58 až r. 65) | 53 | 5 2 1 5 4 9 | 5 2 1 5 4 9 | 4 8 1 6 4 2 |
| B.III.1. | Pohľadávky z obchodného styku súčet (r. 55 až r. 57) | 54 | 5 2 1 4 3 9 | 5 2 1 4 3 9 | 4 8 0 0 4 2 |
| 1.a. | Pohľadávky z obchodného styku voči prepojeným účtovným jednotkám (311A, 312A, 313A, 314A, 315A, 31XA) - /391A/ | 55 | 3 6 3 3 0 1 | 3 6 3 3 0 1 | 3 4 3 2 3 8 |
| 1.b. | Pohľadávky z obchodného styku v rámci podielovej účasti okrem pohľadávok voči prepojeným účtovným jednotkám (311A, 312A, 313A, 314A, 315A, 31XA) - /391A/ | 56 | | | |



| Označenie a | STRANA AKTÍV b | Číslo riadku c | Bežné účtovné obdobie | | Bezprostredne predchádzajúce účtovné obdobie | |
|----------------|--|----------------------|--------------------------------------|-------------|---|---|
| | | | 1 | 2 | | 3 |
| | | | Brutto - časť 1 Korekcia - časť 2 | Netto | | |
| 1.c. | Ostatné pohľadávky z obchodného styku (311A, 312A, 313A, 314A, 315A, 31XA) - /391A/ | 57 | 1 5 8 1 3 8 | 1 5 8 1 3 8 | 1 3 6 8 0 4 | |
| 2. | Čistá hodnota zákazky (316A) | 58 | | | | |
| 3. | Ostatné pohľadávky voči prepojeným účtovným jednotkám (351A) - /391A/ | 59 | | | | |
| 4. | Ostatné pohľadávky v rámci podielovej účasti okrem pohľadávok voči prepojeným účtovným jednotkám (351A) - /391A/ | 60 | | | | |
| 5. | Pohľadávky voči spoločníkom, členom a združeniu (354A, 355A, 358A, 35XA, 398A) - /391A/ | 61 | | | | |
| 6. | Sociálne poistenie (336A) - /391A/ | 62 | | | | |
| 7. | Daňové pohľadávky a dotácie (341, 342, 343, 345, 346, 347) - /391A/ | 63 | | | 1 6 0 0 | |
| 8. | Pohľadávky z derivátových operácií (373A, 376A) | 64 | | | | |
| 9. | Iné pohľadávky (335A, 33XA, 371A, 374A, 375A, 378A) - /391A/ | 65 | 1 1 0 | 1 1 0 | | |
| B.IV. | Krátkodobý finančný majetok súčet (r. 67 až r. 70) | 66 | | | | |
| B.IV.1. | Krátkodobý finančný majetok v prepojených účtovných jednotkách (251A, 253A, 256A, 257A, 25XA) - /291A, 29XA/ | 67 | | | | |
| 2. | Krátkodobý finančný majetok bez krátkodobého finančného majetku v prepojených účtovných jednotkách (251A, 253A, 256A, 257A, 25XA) - /291A, 29XA/ | 68 | | | | |
| 3. | Vlastné akcie a vlastné obchodné podiely (252) | 69 | | | | |
| 4. | Obstarávaný krátkodobý finančný majetok (259, 314A) - /291A/ | 70 | | | | |



| Označenie a | STRANA AKTÍV b | Číslo riadku c | Bežné účtovné obdobie | | Bezprostredne predchádzajúce účtovné obdobie |
|-------------|---|----------------|--------------------------------------|---------------|--|
| | | | 1 | 2 | |
| | | | Brutto - časť 1 Korekcia - časť 2 | Netto | |
| B.V. | Finančné účty r. 72 + r. 73 | 71 | 3 9 6 1 3 3 2 | 3 9 6 1 3 3 2 | 3 9 2 4 3 5 2 |
| B.V.1. | Peniaze (211, 213, 21X) | 72 | 1 4 8 2 | 1 4 8 2 | 7 1 1 |
| 2. | Účty v bankách (221A, 22X, +/- 261) | 73 | 3 9 5 9 8 5 0 | 3 9 5 9 8 5 0 | 3 9 2 3 6 4 1 |
| C. | Časové rozlíšenie súčet (r. 75 až r. 78) | 74 | 1 5 9 3 0 | 1 5 9 3 0 | 1 4 3 2 6 |
| C.1. | Náklady budúcich období dlhodobé (381A, 382A) | 75 | | | |
| 2. | Náklady budúcich období krátkodobé (381A, 382A) | 76 | 1 5 9 3 0 | 1 5 9 3 0 | 1 4 3 2 6 |
| 3. | Prijmy budúcich období dlhodobé (385A) | 77 | | | |
| 4. | Prijmy budúcich období krátkodobé (385A) | 78 | | | |

| Označenie a | STRANA PASÍV b | Číslo riadku c | Bežné účtovné obdobie | Bezprostredne predchádzajúce účtovné obdobie |
|-------------|--|----------------|-----------------------|--|
| | | | 4 | 5 |
| | SPOLU VLASTNÉ IMANIE A ZÁVÄZKY r. 80 + r. 101 + r. 141 | 79 | 1 7 3 4 6 5 0 6 | 1 6 2 7 0 4 4 2 |
| A. | Vlastné imanie r. 81 + r. 85 + r. 86 + r. 87 + r. 90 + r. 93 + r. 97 + r. 100 | 80 | 1 4 7 7 3 0 1 1 | 1 2 7 7 2 4 1 6 |
| A.I. | Základné imanie súčet (r. 82 až r. 84) | 81 | 8 7 3 5 9 1 6 | 8 7 3 5 9 1 6 |
| A.I.1. | Základné imanie (411 alebo +/- 491) | 82 | 8 7 3 5 9 1 6 | 8 7 3 5 9 1 6 |
| 2. | Zmena základného imania +/- 419 | 83 | | |
| 3. | Pohľadávky za upísané vlastné imanie (/ -/353) | 84 | | |
| A.II. | Emisné ážio (412) | 85 | | |
| A.III. | Ostatné kapitálové fondy (413) | 86 | | |
| A.IV. | Zákonné rezervné fondy r. 88 + r. 89 | 87 | 5 3 6 5 8 5 | 4 5 2 7 5 1 |
| A.IV.1. | Zákonný rezervný fond a nedeliteľný fond (417A, 418, 421A, 422) | 88 | 5 3 6 5 8 5 | 4 5 2 7 5 1 |
| 2. | Rezervný fond na vlastné akcie a vlastné podiely (417A, 421A) | 89 | | |



| Označenie a | STRANA PASÍV b | Číslo riadku c | Bežné účtovné obdobie 4 | Bezprostredne predchádzajúce účtovné obdobie 5 |
|----------------|--|----------------------|----------------------------|--|
| A.V. | Ostatné fondy zo zisku r. 91 + r. 92 | 90 | | |
| A.V.1. | Štatutárne fondy (423, 42X) | 91 | | |
| 2 | Ostatné fondy (427, 42X) | 92 | | |
| A.VI. | Oceňovacie rozdiely z precenenia súčet (r. 94 až r. 96) | 93 | | |
| A.VI.1. | Oceňovacie rozdiely z precenenia majetku a záväzkov (+/- 414) | 94 | | |
| 2. | Oceňovacie rozdiely z kapitálových úcastí (+/- 415) | 95 | | |
| 3. | Oceňovacie rozdiely z precenenia pri zlúčení, splnutí a rozdelení (+/- 416) | 96 | | |
| A.VII. | Výsledok hospodárenia minulých rokov r. 98 + r. 99 | 97 | 3 4 9 9 9 1 5 | 1 9 0 7 0 6 6 |
| A.VII.1. | Nerozdelený zisk minulých rokov (428) | 98 | 3 4 9 9 9 1 5 | 1 9 0 7 0 6 6 |
| 2. | Neuhradená strata minulých rokov (-/429) | 99 | | |
| A.VIII. | Výsledok hospodárenia za účtovné obdo- bie po zdanení +/- r. 01 - (r. 81 + r. 85 + r. 86 + r. 87 + r. 90 + r. 93 + r. 97 + r. 101 + r. 141) | 100 | 2 0 0 0 5 9 5 | 1 6 7 6 6 8 3 |
| B. | Závazky r. 102 + r. 118 + r. 121 + r. 122 + r. 136 + r. 139 + r. 140 | 101 | 2 5 7 3 4 9 5 | 3 4 9 8 0 2 6 |
| B.I. | Dlhodobé záväzky súčet (r. 103 + r. 107 až r. 117) | 102 | 5 1 4 6 4 6 | 1 4 8 3 1 1 8 |
| B.I.1. | Dlhodobé záväzky z obchodného styku súčet (r. 104 až r. 106) | 103 | | |
| 1.a. | Závazky z obchodného styku voči prepojeným účtovným jednotkám (321A, 475A, 476A) | 104 | | |
| 1.b. | Závazky z obchodného styku v rámci podielo- vej úcasti okrem záväzkov voči prepojeným účtovným jednotkám (321A, 475A, 476A) | 105 | | |
| 1.c. | Ostatné záväzky z obchodného styku (321A, 475A, 476A) | 106 | | |
| 2. | Čistá hodnota zákazky (316A) | 107 | | |
| 3. | Ostatné záväzky voči prepojeným účtovným jednotkám (471A, 47XA) | 108 | | 9 8 4 9 0 0 |
| 4. | Ostatné záväzky v rámci podielovej úcasti okrem záväzkov voči prepojeným účtovným jednotkám (471A, 47XA) | 109 | | |
| 5. | Ostatné dlhodobé záväzky (479A, 47XA) | 110 | 1 7 3 0 3 | 1 7 3 0 2 |
| 6. | Dlhodobé prijaté preddavky (475A) | 111 | | |
| 7. | Dlhodobé zmenky na úhradu (478A) | 112 | | |
| 8. | Vydané dlhopisy (473A/-/255A) | 113 | | |
| 9. | Závazky zo sociálneho fondu (472) | 114 | 2 4 2 9 6 | 1 5 6 6 5 |
| 10. | Iné dlhodobé záväzky (336A, 372A, 474A, 47XA) | 115 | | |
| 11. | Dlhodobé záväzky z derivátových operácií (373A, 377A) | 116 | | |
| 12. | Odložený daňový záväzok (481A) | 117 | 4 7 3 0 4 7 | 4 6 5 2 5 1 |



| Označenie a | STRANA PASIV b | Číslo riadku c | Bežné účtovné obdobie 4 | Bezprostredne predchádzajúce účtovné obdobie 5 |
|-------------|---|----------------|----------------------------|---|
| B.II. | Dlhodobé rezervy r. 119 + r. 120 | 118 | 3 8 5 5 4 | 3 3 8 8 7 |
| B.II.1. | Zákonné rezervy (451A) | 119 | | |
| 2. | Ostatné rezervy (459A, 45XA) | 120 | 3 8 5 5 4 | 3 3 8 8 7 |
| B.III. | Dlhodobé bankové úvery (461A, 46XA) | 121 | | |
| B.IV. | Krátkodobé záväzky súčet (r. 123 + r. 127 až r. 135) | 122 | 1 8 8 2 7 5 1 | 1 9 0 9 6 9 6 |
| B.IV.1. | Záväzky z obchodného styku súčet (r. 124 až r. 126) | 123 | 1 2 4 2 0 4 3 | 9 2 5 7 7 3 |
| 1.a. | Záväzky z obchodného styku voči prepojeným účtovným jednotkám (321A, 322A, 324A, 325A, 326A, 32XA, 475A, 476A, 478A, 47XA) | 124 | 2 9 5 4 7 5 | 2 4 0 0 1 7 |
| 1.b. | Záväzky z obchodného styku v rámci podielovej účasti okrem záväzkov voči prepojeným účtovným jednotkám (321A, 322A, 324A, 325A, 326A, 32XA, 475A, 476A, 478A, 47XA) | 125 | | |
| 1.c. | Ostatné záväzky z obchodného styku (321A, 322A, 324A, 325A, 326A, 32XA, 475A, 476A, 478A, 47XA) | 126 | 9 4 6 5 6 8 | 6 8 5 7 5 6 |
| 2. | Čistá hodnota zákazky (316A) | 127 | | |
| 3. | Ostatné záväzky voči prepojeným účtovným jednotkám (361A, 36XA, 471A, 47XA) | 128 | | 4 5 5 4 0 0 |
| 4. | Ostatné záväzky v rámci podielovej účasti okrem záväzkov voči prepojeným účtovným jednotkám (361A, 36XA, 471A, 47XA) | 129 | | |
| 5. | Záväzky voči spoločníkom a združeniu (364, 365, 366, 367, 368, 398A, 478A, 479A) | 130 | | |
| 6. | Záväzky voči zamestnancom (331, 333, 33X, 479A) | 131 | 1 4 1 1 3 3 | 1 2 4 4 5 6 |
| 7. | Záväzky zo sociálneho poistenia (336A) | 132 | 9 6 3 5 1 | 8 3 3 6 5 |
| 8. | Daňové záväzky a dotácie (341, 342, 343, 345, 346, 347, 34X) | 133 | 4 0 0 7 9 9 | 3 1 8 4 3 4 |
| 9. | Záväzky z derivátových operácií (373A, 377A) | 134 | | |
| 10. | Iné záväzky (372A, 379A, 474A, 475A, 479A, 47XA) | 135 | 2 4 2 5 | 2 2 6 8 |
| B.V. | Krátkodobé rezervy r. 137 + r. 138 | 136 | 1 3 7 5 4 4 | 7 1 3 2 5 |
| B.V.1. | Zákonné rezervy (323A, 451A) | 137 | 4 8 3 0 9 | 4 5 8 2 1 |
| 2. | Ostatné rezervy (323A, 32X, 459A, 45XA) | 138 | 8 9 2 3 5 | 2 5 5 0 4 |
| B.VI. | Bežné bankové úvery (221A, 231, 232, 23X, 461A, 46XA) | 139 | | |
| B.VII. | Krátkodobé finančné výpomoci (241, 249, 24X, 473A, I-/255A) | 140 | | |
| C. | Časové rozlíšenie súčet (r. 142 až r. 145) | 141 | | |
| C.1. | Výdavky budúcich období dlhodobé (383A) | 142 | | |
| 2. | Výdavky budúcich období krátkodobé (383A) | 143 | | |
| 3. | Výnosy budúcich období dlhodobé (384A) | 144 | | |
| 4. | Výnosy budúcich období krátkodobé (384A) | 145 | | |



| Ozna- cenie a | Text b | Číslo riadku c | Skutočnosť | |
|---------------------|--|----------------------|----------------------------|--|
| | | | bežné účtovné obdobie 1 | bezprostredne predchádzajúce účtovné obdobie 2 |
| | | | * | Čistý obrat (časť účt. tr. 6 podľa zákona) |
| ** | Výnosy z hospodárskej činnosti spolu súčet (r. 03 až r. 09) | 02 | 2 3 6 9 8 4 7 4 | 2 2 4 1 1 3 0 5 |
| I. | Tržby z predaja tovaru (604, 607) | 03 | | |
| II. | Tržby z predaja vlastných výrobkov (601) | 04 | 2 3 0 4 5 9 2 6 | 2 1 1 2 8 8 9 3 |
| III. | Tržby z predaja služieb (602, 606) | 05 | 1 6 4 4 9 | 3 6 2 8 |
| IV. | Zmeny stavu vnútroorganizačných zásob (+/-) (účtová skupina 61) | 06 | 7 9 8 6 2 | - 3 2 6 4 1 |
| V. | Aktivácia (účtová skupina 62) | 07 | 3 9 7 1 | 2 2 9 2 |
| VI. | Tržby z predaja dlhodobého nehmotného majetku, dlhodobého hmotného majetku a materiálu (641, 642) | 08 | 5 3 7 4 4 8 | 1 2 8 6 4 3 7 |
| VII. | Ostatné výnosy z hospodárskej činnosti (644, 645, 646, 648, 655, 657) | 09 | 1 4 8 1 8 | 2 2 6 9 6 |
| ** | Náklady na hospodársku činnosť spolu r. 11 + r. 12 + r. 13 + r. 14 + r. 15 + r. 20 + r. 21 + r. 24 + r. 25 + r. 26 | 10 | 2 1 1 4 9 2 0 8 | 2 0 2 4 7 8 7 7 |
| A. | Náklady vynaložené na obstaranie predaného tovaru (504, 507) | 11 | | |
| B. | Spotreba materiálu, energie a ostatných neskladovateľných dodávok (501, 502, 503) | 12 | 1 5 6 5 1 1 5 3 | 1 4 5 8 0 5 7 5 |
| C. | Opravné položky k zásobám (+/-) (505) | 13 | 1 0 3 2 1 | |
| D. | Služby (účtová skupina 51) | 14 | 9 9 2 6 7 2 | 8 3 0 3 8 1 |
| E. | Osobné náklady (r. 16 až r. 19) | 15 | 3 1 3 7 4 5 6 | 2 7 8 0 5 4 5 |
| E.1. | Mzdové náklady (521, 522) | 16 | 2 1 7 8 1 5 5 | 1 9 4 2 4 6 0 |
| 2. | Odmeny členom orgánov spoločnosti a družstva (523) | 17 | | |
| 3. | Náklady na sociálne poistenie (524, 525, 526) | 18 | 7 9 3 2 8 5 | 7 1 4 7 5 1 |
| 4. | Sociálne náklady (527, 528) | 19 | 1 6 6 0 1 6 | 1 2 3 3 3 4 |
| F. | Dane a poplatky (účtová skupina 53) | 20 | 2 1 9 7 8 | 2 1 8 6 5 |
| G. | Odpisy a opravné položky k dlhodobému nehmotnému majetku a dlhodobému hmotnému majetku (r. 22 + r. 23) | 21 | 9 2 8 9 0 8 | 8 4 5 0 7 3 |
| G 1. | Odpisy dlhodobého nehmotného majetku a dlhodobého hmotného majetku (551) | 22 | 9 2 8 9 0 8 | 8 4 5 0 7 3 |
| 2. | Opravné položky k dlhodobému nehmotnému majetku a dlhodobému hmotnému majetku (+/-) (553) | 23 | | |
| H. | Zostatková cena predaného dlhodobého majetku a predaného materiálu (541, 542) | 24 | 3 6 0 9 6 1 | 1 1 5 2 2 5 4 |
| I. | Opravné položky k pohľadávkam (+/-) (547) | 25 | | |
| J. | Ostatné náklady na hospodársku činnosť (543, 544, 545, 546, 548, 549, 555, 557) | 26 | 4 5 7 5 9 | 3 7 1 8 4 |
| *** | Výsledok hospodárenia z hospodárskej činnosti (+/-) (r. 02 - r. 10) | 27 | 2 5 4 9 2 6 6 | 2 1 6 3 4 2 8 |



| Ozna- čenie a | Text b | Číslo riadku c | Skutočnosť | |
|---------------------|---|----------------------|----------------------------|--|
| | | | bežné účtovné obdobie 1 | bezprostredne predchádzajúce účtovné obdobie 2 |
| * | Pridaná hodnota (r. 03 + r. 04 + r. 05 + r. 06 + r. 07) - (r. 11 + r. 12 + r. 13 + r. 14) | 28 | 6 4 9 2 0 6 2 | 5 6 9 1 2 1 6 |
| ** | Výnosy z finančnej činnosti spolu r. 30 + r. 31 + r. 35 + r. 39 + r. 42 + r. 43 + r. 44 | 29 | 3 8 1 | 9 3 1 |
| VIII. | Tržby z predaja cenných papierov a podielov (661) | 30 | | |
| IX. | Výnosy z dlhodobého finančného majetku súčet (r. 32 až r. 34) | 31 | | |
| IX.1 | Výnosy z cenných papierov a podielov od prepojených účtovných jednotiek (665A) | 32 | | |
| 2. | Výnosy z cenných papierov a podielov v podielovej účasti okrem výnosov prepojených účtovných jednotiek (665A) | 33 | | |
| 3. | Ostatné výnosy z cenných papierov a podielov (665A) | 34 | | |
| X. | Výnosy z krátkodobého finančného majetku súčet (r. 36 až r. 38) | 35 | | |
| X.1 | Výnosy z krátkodobého finančného majetku od prepojených účtovných jednotiek (666A) | 36 | | |
| 2. | Výnosy z krátkodobého finančného majetku v podielovej účasti okrem výnosov prepojených účtovných jednotiek (666A) | 37 | | |
| 3. | Ostatné výnosy z krátkodobého finančného majetku (666A) | 38 | | |
| XI. | Výnosové úroky (r. 40 + r. 41) | 39 | 3 8 1 | 9 3 1 |
| XI.1 | Výnosové úroky od prepojených účtovných jednotiek (662A) | 40 | | |
| 2. | Ostatné výnosové úroky (662A) | 41 | 3 8 1 | 9 3 1 |
| XII. | Kurzové zisky (663) | 42 | | |
| XIII. | Výnosy z precenenia cenných papierov a výnosy z derivátových operácií (664, 667) | 43 | | |
| XIV. | Ostatné výnosy z finančnej činnosti (668) | 44 | | |
| ** | Náklady na finančnú činnosť spolu r. 46 + r. 47 + r. 48 + r. 49 + r. 52 + r. 53 + r. 54 | 45 | 4 4 0 6 | 9 2 9 4 |
| K. | Predané cenné papiere a podiely (561) | 46 | | |
| L. | Náklady na krátkodobý finančný majetok (566) | 47 | | |
| M. | Opravné položky k finančnému majetku (+/-) (565) | 48 | | |
| N. | Nákladové úroky (r. 50 + r. 51) | 49 | 3 3 4 9 | 8 3 7 9 |
| N.1 | Nákladové úroky pre prepojené účtovné jednotky (562A) | 50 | 3 3 4 9 | 8 3 7 9 |
| 2. | Ostatné nákladové úroky (562A) | 51 | | |
| O. | Kurzové straty (563) | 52 | 2 | 4 |
| P. | Náklady na precenenie cenných papierov a náklady na derivátové operácie (564, 567) | 53 | | |
| Q. | Ostatné náklady na finančnú činnosť (568, 569) | 54 | 1 0 5 5 | 9 1 1 |



| Ozna- čenie a | Text b | Číslo riadku c | Skutočnosť | |
|---------------------|---|----------------------|----------------------------|--|
| | | | bežné účtovné obdobie 1 | bezprostredne predchádzajúce účtovné obdobie 2 |
| *** | Výsledok hospodárenia z finančnej činnosti (+/-) (r. 29 - r. 45) | 55 | - 4 0 2 5 | - 8 3 6 3 |
| **** | Výsledok hospodárenia za účtovné obdobie pred zdanením (+/-) (r. 27 + r. 55) | 56 | 2 5 4 5 2 4 1 | 2 1 5 5 0 6 5 |
| R. | Daň z príjmov (r. 58 + r. 59) | 57 | 5 4 4 6 4 6 | 4 7 8 3 8 2 |
| R.1. | Daň z príjmov splatná (591, 595) | 58 | 5 3 6 8 5 0 | 4 3 3 6 9 5 |
| 2. | Daň z príjmov odložená (+/-) (592) | 59 | 7 7 9 6 | 4 4 6 8 7 |
| S. | Prevod podielov na výsledku hospodárenia spoločníkom (+/- 596) | 60 | | |
| **** | Výsledok hospodárenia za účtovné obdobie po zdanení (+/-) (r. 56 - r. 57 - r. 60) | 61 | 2 0 0 0 5 9 5 | 1 6 7 6 6 8 3 |

A. INFORMÁCIE O ÚČTOVNEJ JEDNOTKE**1. Všeobecné informácie o spoločnosti**

Názov spoločnosti: SK-CONT s.r.o. (ďalej len Spoločnosť)

Sídlo spoločnosti: Hadovce 219, 945 01 Komárno

Spoločnosť bola založená 22.07.2004 a do obchodného registra bola zapísaná 07.09.2004 (Obchodný register Okresného súdu Nitra, oddiel Sro, vložka 39883/N). Z organizačných dôvodov sa Spoločnosť s účinnosťou od 16.12.2015 zmenila z akciovej spoločnosti (a.s.) na spoločnosť s ručením obmedzeným (s.r.o.).

2. Predmet činnosti Spoločnosti

- výroba a montáž kovových výrobkov
- výroba, montáž a oprava ručného náradia
- kovoobrábanie a povrchová úprava kovov brúsením a leštením

3. Údaje o neobmedzenom ručení

Spoločnosť nie je neobmedzene ručiacim spoločníkom v iných spoločnostiach podľa §56 ods. 5 Obchodného zákonníka.

4. Schválenie účtovnej závierky zostavenej za predchádzajúce obdobie

- Účtovná závierka bola schválená riadnym valným zhromaždením.

ÁNO NIE

Účtovná závierka k 31.03.2016 za predchádzajúce účtovné obdobie bola schválená uznesením valného zhromaždenia Spoločnosti dňa 27.09.2016.

5. Zverejnenie účtovnej závierky za predchádzajúce účtovné obdobie

Účtovná závierka Spoločnosti k 31.03.2016 bola uložená do registra účtovných závierok dňa 23.06.2016.

6. Právny dôvod zostavenia účtovnej závierky

- Účtovná závierka Spoločnosti je zostavená k poslednému dňu účtovného obdobia ako riadna účtovná závierka podľa §17 ods. 6 zákona NR SR č. 431/2002 Z. z. o účtovníctve za obdobie od 1.4.2016 do 31.03.2017

ÁNO NIE

7. Údaje o skupine

| | Názov | Sídlo | Miesto uloženia konsolidovanej závierky |
|-------------------------------|--|--|--|
| Koncern | BETA Beteiligungs-Aktiengesellschaft | IZ NÖ Süd, Strasse 14, Wiener Neudorf 2355 | IZ NÖ Süd, Strasse 14, Wiener Neudorf 2356 |
| Bezprostredný materský podnik | CONTAINEX Container-Handelsgesellschaft m.b.H. | IZ NÖ Süd, Strasse 14, Wiener Neudorf 2356 | |

Materská spoločnosť CONTAINEX Container- Handelsgesellschaft m.b.h., IZ NÖ SÜD, Strasse 14, AT-2355 Wiener Neudorf je oslobodená od povinnosti zostaviť konsolidovanú účtovnú závierku a konsolidovanú výročnú správu, pretože je spolu s dcérskymi spoločnosťami zahrnutá do konsolidovanej účtovnej závierky spoločnosti na najvyššom stupni v skupine v rámci Európskej únie. Túto konsolidovanú účtovnú závierku zostavuje spoločnosť BETA Beteiligungs-Aktiengesellschaft. Konsolidovanú účtovnú závierku koncernu BETA Beteiligungs-Aktiengesellschaft overuje spoločnosť Ernst & Young Wirtschaftsprüfungsgesellschaft m.b.H., Wagramer Straße 19, IZD Tower, 1220 Wien, Rakúsko. Túto konsolidovanú účtovnú závierku je možné dostať priamo v sídle uvedenej spoločnosti. Adresa registrového súdu, ktorý vedie obchodný register, kde sú uložené konsolidované účtovné závierky, je Wien, Rakúsko.

8. Počet zamestnancov

Údaje o počte zamestnancov za bežné účtovné obdobie a bezprostredne predchádzajúce účtovné obdobie sú uvedené v nasledujúcom prehľade:

| Názov položky | Bežné účtovné obdobie | Bezprostredne predchádzajúce účtovné obdobie |
|---|-----------------------|--|
| Priemerný prepočítaný počet zamestnancov | 193 | 170 |
| Stav zamestnancov ku dňu, ku ktorému sa zostavuje účtovná závierka, z toho: | 194 | 174 |
| počet vedúcich zamestnancov | 6 | 4 |

B. INFORMÁCIE O PRIJATÝCH ÚČTOVNÝCH POSTUPOCH**1. Východiská pre zostavenie účtovnej závierky**

Účtovná závierka bola zostavená za predpokladu, že Spoločnosť bude nepretržite pokračovať vo svojej činnosti.

2. Účtovné zásady a účtovné metódy

Spoločnosť uplatnila účtovné zásady a účtovné metódy v súlade s platnými účtovnými predpismi.

Spoločnosť vedie účtovníctvo na základe dodržania časovej a vecnej súvislosti nákladov a výnosov. Za základ sa berú všetky náklady a výnosy, ktoré sa vzťahujú na účtovné obdobie bez ohľadu na dátum ich platenia.

Účtovné metódy a všeobecné účtovné zásady boli účtovnou jednotkou konzistentne aplikované.

3. Zmeny oproti predchádzajúcemu účtovnému obdobiu

| Druh zmeny | Dôvod zmeny | Popis zmeny | Peňažné vyjadrenie vplyvu na hodnoty majetku, záväzkov, vlastného imania, výsledku hospodárenia |
|--|-------------|-------------|---|
| Spôsob oceňovania | bez zmeny | | |
| Postupy účtovania | bez zmeny | | |
| Usporiadanie položiek účtovnej závierky | bez zmeny | | |
| Obsahové vymedzenie položiek účtovnej závierky | bez zmeny | | |
| Spôsob odpisovania | bez zmeny | | |

4. Informácie o významných transakciách neuvádzaných v súvahe

V bežnom účtovnom období neboli realizované transakcie, ktoré sa neuvádzajú v súvahe a ktoré by mohli mať významný vplyv na posúdenie finančnej situácie Spoločnosti.

5. Spôsob a určenie ocenenia jednotlivých položiek majetku a záväzkov**5.1. Dlhodobý nehmotný majetok a dlhodobý hmotný majetok**

Dlhodobý majetok nakupovaný sa oceňuje obstarávacou cenou, ktorá zahŕňa cenu obstarania a náklady súvisiace s obstaraním (clo, prepravu, montáž, poisťné a pod.).

Súčasťou obstarávacej ceny dlhodobého hmotného majetku od 1. januára 2003 nie sú úroky z cudzích zdrojov ani realizované kurzové rozdiely, ktoré vznikli do momentu uvedenia dlhodobého majetku do používania.

Súčasťou obstarávacej ceny dlhodobého nehmotného majetku nie sú od 1. júla 2010 úroky z cudzích zdrojov, ktoré vznikli do momentu zaradenia dlhodobého nehmotného majetku do používania.

Dlhodobý majetok vytvorený vlastnou činnosťou sa oceňuje vlastnými nákladmi. Vlastnými nákladmi sú všetky priame náklady vynaložené na výrobu alebo inú činnosť a nepriame náklady, ktoré sa vzťahujú na výrobu alebo inú činnosť.

5.2. Spôsob zostavenia odpisového plánu (účtovné odpisy)

Predpokladaná doba používania, metóda odpisovania a odpisová sadzba dlhodobého majetku sú uvedené v nasledujúcej tabuľke:

| Por. čís. | Druh dlhodobého hmotného a nehmotného majetku | Predpokladaná doba používania | Ročná odpisová sadzba v % | Metóda odpisovania |
|-----------|---|-------------------------------|---------------------------|--------------------|
| 1. | Software | 4-8 rokov | 25-12,5 | lineárna |
| 2. | Oceniteľné práva | 4-8 rokov | 25-12,5 | lineárna |
| 3. | Ostatný dlhodobý nehmotný majetok | 13 mesiacov | 92,34 | lineárna |
| 4. | Stavby | 30 rokov | 3,33 | lineárna |
| 5. | Samostatné hnutelné veci a súbory hnutelných vecí | 4-12 rokov | 25-12,5 | lineárna |
| 6. | Ostatný dlhodobý hmotný majetok | 13 mesiacov | 92,34 | lineárna |

5.3. Odpisy dlhodobého nehmotného majetku vychádzajú:

- z predpokladanej doby používania a predpokladaného priebehu jeho opotrebenia
- inak

Odpisovať sa začína:

- prvým dňom mesiaca nasledujúcom po mesiaci, kedy bol majetok uvedený do používania
- prvým dňom mesiaca, v ktorom bol majetok uvedený do používania
- inak

Drobný dlhodobý nehmotný majetok, ktorého obstarávacia cena (resp. vlastné náklady) je 2 400 EUR a nižšia, sa odpisuje 13 mesiacov od uvedenia do používania.

Účtovné a daňové odpisy dlhodobého nehmotného majetku sa rovnajú.

5.4. Odpisy dlhodobého hmotného majetku vychádzajú:

- z predpokladanej doby používania a predpokladaného priebehu jeho opotrebenia
- z doby odpisovania stanovenej zákonom o dani z príjmov

Odpisovať sa začína:

- prvým dňom mesiaca nasledujúcom po mesiaci, kedy bol majetok uvedený do používania
- prvým dňom mesiaca, v ktorom bol majetok uvedený do používania
- inak

Drobný dlhodobý hmotný majetok, ktorého obstarávacia cena (resp. vlastné náklady) je 1 700 EUR a nižšia, sa odpisuje 13 mesiacov od uvedenia do používania. Pozemky sa neodpisujú.

Hodnota obstarávaného dlhodobého hmotného majetku, ktorý sa používa, sa zníži o opravnú položku vo výške zodpovedajúcej opotrebeniu.

V prípade prechodného zníženia úžitkovej hodnoty dlhodobého majetku, ktorá bola zistená pri inventarizácii a je výrazne nižšia ako jeho ocenenie v účtovníctve po odpočítaní oprávok, je vytvorená opravná položka na úroveň jeho zistenej úžitkovej hodnoty.

Opravná položka sa tvorí na základe zásady opatrnosti, ak je opodstatnené predpokladať, že nastalo zníženie hodnoty majetku oproti jeho oceneniu v účtovníctve. Predpoklad zníženia hodnoty majetku je opodstatnený, ak nastala skutočnosť, ktorá je dôvodom na odhad zníženia budúcich ekonomických úžitkov z tohto majetku. Opravná položka sa účtuje v sume opodstatneného predpokladu zníženia hodnoty majetku oproti jeho oceneniu v účtovníctve.

Opravná položka k odpisovanému dlhodobému majetku, ktorého úžitková hodnota sa znižuje opotrebovaním, sa tvorí, ak predpokladané budúce ekonomické úžitky z tohto majetku sú nižšie ako jeho ocenenie v účtovníctve, pričom ocenením v účtovníctve sa na tieto účely rozumie ocenenie po zohľadnení oprávok a už vytvorenej opravnej položky. Opravná položka k neodpisovanému dlhodobému majetku sa tvorí, ak predpokladané budúce ekonomické úžitky z tohto majetku sú nižšie ako jeho ocenenie v účtovníctve. Ocenením neodpisovaného dlhodobého majetku v účtovníctve sa rozumie ocenenie po zohľadnení už vytvorenej opravnej položky. Ak predpokladaná predajná cena dlhodobého majetku po odpočítaní nákladov na predaj je vyššia ako predpokladaná hodnota ďalšieho využitia tohto majetku účtovnou jednotkou, pri tvorbe opravnej položky sa zohľadňuje predpokladaná predajná cena znížená o náklady na predaj.

5.5. Zásoby

Zásoby sa oceňujú nižšou z nasledujúcich hodnôt: obstarávacou cenou (nakupované zásoby) alebo vlastnými nákladmi (zásoby vytvorené vlastnou činnosťou) alebo čistou realizačnou hodnotou.

Obstarávacía cena zahŕňa cenu zásob a náklady súvisiace s obstaraním (clo, prepravu, poisťné, provízie, skonto, zľavy z ceny a pod.). Úroky z cudzích zdrojov nie sú súčasťou obstarávacej ceny.

Zľavy z ceny sú súčasťou ocenenia zásob na sklade. Zľava z ceny poskytnutá k už predaným alebo spotrebovaným zásobám sa účtuje ako zníženie nákladov na predané alebo spotrebované zásoby.

Spoločnosť účtuje o zásobách spôsobom A tak, ako to definujú postupy účtovania. Úbytok zásob sa účtuje v cene zistenej metódou *FIFO*.

Vlastné náklady zahŕňajú priame náklady (priamy materiál, priame mzdy a ostatné priame náklady) a časť nepriamych nákladov bezprostredne súvisiacich s vytvorením zásob vlastnou činnosťou (výrobná réžia). Výrobná réžia sa do vlastných nákladov zahŕňa v závislosti od stupňa rozpracovanosti týchto zásob. Správna réžia a odbytové náklady nie sú súčasťou vlastných nákladov. Súčasťou vlastných nákladov nie sú úroky z cudzích zdrojov.

Čistá realizačná hodnota je predpokladaná predajná cena znížená o predpokladané náklady na ich dokončenie a o predpokladané náklady súvisiace s ich predajom. Ak sú obstarávacía cena alebo vlastné náklady zásob vyššie než ich čistá realizačná hodnota ku dňu, ku ktorému sa zostavuje účtovná závierka, vytvára sa opravná položka k zásobám vo výške rozdielu medzi ich ocenením v účtovníctve a ich čistou realizačnou hodnotou.

Zníženie hodnoty zásob sa upravuje vytvorením opravnej položky.

5.6. Pohľadávky

Pohľadávky pri ich vzniku sa oceňujú ich menovitou hodnotou; postúpené pohľadávky a pohľadávky nadobudnuté vkladom do základného imania sa oceňujú obstarávacou cenou vrátane nákladov súvisiacich s obstaraním.

Toto ocenenie sa znižuje prostredníctvom tvorby opravnej položky k pochybným a nevymožiteľným pohľadávkam.

Ak je zostatková doba splatnosti pohľadávky dlhšia než jeden rok, vytvára sa opravná položka, ktorá predstavuje rozdiel medzi menovitou a súčasnou hodnotou pohľadávky. Súčasná hodnota pohľadávky sa počíta ako súčet súčinov budúcich peňažných príjmov a príslušných diskontných faktorov.

5.7. Peňažné prostriedky a ceniny

Peňažné prostriedky a ceniny sa oceňujú ich menovitou hodnotou. Zníženie ich hodnoty sa vyjadruje opravnou položkou.

5.8. Náklady budúcich období a príjmy budúcich období

Náklady budúcich období a príjmy budúcich období sa vykazujú vo výške, ktorá je potrebná na dodržanie zásady vecnej a časovej súvislosti s účtovným obdobím.

5.9. Závazky

Závazky pri ich vzniku sa oceňujú menovitou hodnotou. Závazky pri ich prevzatí sa oceňujú obstarávacou cenou. Ak sa pri inventarizácii zistí, že suma záväzkov je iná ako ich výška v účtovníctve, uvedú sa záväzky v účtovníctve a v účtovnej závierke v tomto zistenom ocenení.

5.10. Rezervy

Rezerva je záväzok predstavujúci existujúcu povinnosť Spoločnosti, ktorá vznikla z minulých udalostí a je pravdepodobné, že v budúcnosti zníži jej ekonomické úžitky. Rezervy sú záväzky s neurčitým časovým vymedzením alebo výškou; tvoria sa na krytie známych rizík alebo strát z podnikania. Oceňujú sa v očakávanej výške záväzku.

Tvorba rezervy sa účtuje na vecne príslušný nákladový alebo majetkový účet, ku ktorému záväzok prislúcha. Použitie rezervy sa účtuje na ľarchu vecne príslušného účtu rezerv so súvzťažným zápisom v prospech vecne príslušného účtu záväzkov. Rozpustenie nepotrebné rezervy alebo jej časti sa účtuje opačným účtovným zápisom ako sa účtovala tvorba rezervy.

Rezerva na bonusy, rabaty, skontá a vrátenie kúpnej ceny pri reklamácii sa tvorí ako zníženie pôvodne dosiahnutých výnosov so súvzťažným zápisom v prospech účtu rezerv.

5.11. Zamestnanecké požitky

Platy, mzdy, príspevky do štátnych dôchodkových a poisťných fondov, platená ročná dovolenka a platená zdravotná dovolenka, bonusy a ostatné nepeňažné požitky (napr. zdravotná starostlivosť) sa účtujú v účtovnom období, s ktorým časovo a vecne súvisia.

Dlhodobé zamestnanecké požitky

V zmysle Zákonníka práce má zamestnanec pri odchode do starobného dôchodku nárok na odmenu vo výške jednej priemernej mesačnej mzdy. Spoločnosť taktiež vypláca odmeny pri životných jubileách.

5.12. Splatná daň z príjmov

Daň z príjmov sa účtuje do nákladov Spoločnosti v období vzniku daňovej povinnosti a v priloženom výkaze ziskov a strát Spoločnosti je vypočítaná zo základu vyplývajúceho z hospodárskeho výsledku pred zdanením, ktorý bol upravený o pripočítateľné a odpočítateľné položky z titulu trvalých a dočasných úprav daňového základu a umorenia straty. Daňový záväzok je uvedený po znížení o preddavky na daň z príjmov,

ktoré Spoločnosť uhradila v priebehu roka. V prípade, že uhradené preddavky na daň z príjmu v priebehu roka sú vyššie ako daňová povinnosť za tento rok, Spoločnosť vykazuje výslednú daňovú pohľadávku.

5.13. Odložené dane

Odložené dane (odložená daňová pohľadávka a odložený daňový záväzok) sa vzťahujú na:

- a) dočasné rozdiely medzi účtovnou hodnotou majetku a účtovnou hodnotou záväzkov vykázanou v súvahe a ich daňovou základňou,
- b) možnosť umorovať daňovú stratu v budúcnosti, ktorou sa rozumie možnosť odpočítať daňovú stratu od základu dane v budúcnosti,
- c) možnosť previesť nevyužitú daňovú odpočty a iné daňové nároky do budúcich období.

Odložená daňová pohľadávka sa účtuje iba do takej výšky, do akej je pravdepodobné, že bude možné dočasné rozdiely vyrovnat' voči budúcemu základu dane.

Pri výpočte odloženej dane sa použije sadzba dane z príjmov, o ktorej sa predpokladá, že bude platiť v čase vyrovnania odloženej dane.

5.14. Výdavky budúcich období a výnosy budúcich období

Výdavky budúcich období a výnosy budúcich období sa vykazujú vo výške, ktorá je potrebná na dodržanie zásady vecnej a časovej súvislosti s účtovným obdobím.

5.15. Lízing

Spoločnosť neúčtuje o finančnom a operatívnom prenájme dlhodobého majetku.

5.16. Výnosy

Výnosy z predaja výrobkov a tovarov sa vykazujú v momente prenosu rizika a vlastníctva výrobku, obvykle po dodávke. Ak sa Spoločnosť zaviazne dopraviť výrobky na určité miesto, výnosy sa vykazujú v momente doručenia výrobku do cieľového miesta.

Výnosy z predaja služieb sa vykazujú v účtovnom období, v ktorom boli služby poskytnuté s ohľadom na stav rozpracovanosti danej služby.

Výnosové úroky sa účtujú rovnomerne v účtovných obdobiach, ktorých sa vecne a časovo týkajú.

Tržby za vlastné výkony a tovar neobsahujú daň z pridanej hodnoty. Sú tiež znížené o zľavy a zrážky (rabaty, bonusy, skontá, dobropisy a pod.), bez ohľadu na to, či zákazník mal vopred na zľavu nárok, alebo či ide o dodatočne uznanú zľavu.

5.17. Prepočet údajov v cudzích menách na euro menu

Majetok a záväzky vyjadrené v cudzích menách sú prepočítané na euro menu referenčným výmenným kurzom určeným a vyhláseným Európskou centrálnou bankou alebo Národnou bankou Slovenska v deň predchádzajúci dňu uskutočnenia účtovného prípadu.

Pri uzavieraní účtovných kníh sú majetok a záväzky v cudzích menách, okrem prijatých a poskytnutých preddavkov prepočítané na euro menu referenčným výmenným kurzom k dátumu účtovnej závierky určeným a vyhláseným Európskou centrálnou bankou alebo Národnou bankou Slovenska. Vzniknuté kurzové rozdiely sú zúčtované v zmysle § 24 platných postupov účtovania pre podnikateľov, s vplyvom na výsledok hospodárenia.

Prijaté a poskytnuté preddavky v cudzej mene prostredníctvom účtu vedeného v tejto cudzej mene sa prepočítavajú na menu euro referenčným výmenným kurzom určeným a vyhláseným Európskou centrálnou bankou alebo Národnou bankou Slovenska v deň predchádzajúci dňu uskutočnenia účtovného prípadu. Prijaté a poskytnuté preddavky v cudzej mene na účet zriadený v eurách a z účtu zriadeného v eurách sa prepočítavajú na menu euro kurzom, za ktorý boli tieto hodnoty nakúpené alebo predané. Ku dňu, ku ktorému sa zostavuje účtovná závierka, sa na menu euro už neprepočítavajú.

Na ocenenie prírastku cudzej meny nakúpenej za euro sa použije kurz, za ktorý bola táto cudzia mena nakúpená.

Na úbytok rovnakej cudzej meny v hotovosti alebo z devízového účtu sa na prepočet cudzej meny na eurá použije referenčný výmenný kurz určený a vyhlásený Európskou centrálnou bankou alebo Národnou bankou Slovenska v deň predchádzajúci dňu uskutočnenia účtovného prípadu.

5.18. Porovnateľné údaje

Niektoré údaje za predošlé účtovné obdobie boli pozmenené pre ich lepšiu porovnateľnosť s údajmi uvedenými v bežnom účtovnom období. Zmena v prezentácii porovnateľných údajov nemala dopad na celkovú výšku aktív, vlastného imania a výsledku hospodárenia v predchádzajúcom období.

5.19. Oprava významných chýb

V účtovnom období 2016-2017 Spoločnosť nevykonala žiadne opravy významných chýb minulých účtovných období.

C. INFORMÁCIE O AKTÍVACH**1. Prehľad o pohybe dlhodobého majetku****1.1. Prehľad o pohybe dlhodobého nehmotného majetku**

Prehľad o pohybe dlhodobého nehmotného majetku od 1. apríla 2016 do 31. marca 2017 a za porovnateľné obdobie od 1. apríla 2015 do 31. marca 2016 je uvedený v nasledujúcich tabuľkách:

| Dlhodobý nehmotný majetok | Bežné účtovné obdobie | | | | | | | |
|---|-----------------------------|---------|------------------|----------|-------------|-----------------|-----------------------------|---------|
| | Aktivované náklady na vývoj | Softvér | Oceniteľné práva | Goodwill | Ostatný DNM | Obstarávaný DNM | Poskytnuté preddavky na DNM | Spolu |
| a | b | c | d | e | f | g | h | i |
| Prvotné ocenenie | | | | | | | | |
| Stav na začiatku účtovného obdobia | | 180 149 | | | 4 520 | | | 184 669 |
| Prírastky | | | | | | | | 0 |
| Úbytky | | 8 994 | | | | | | 8 994 |
| Presuny | | | | | | | | 0 |
| Stav na konci účtovného obdobia | 0 | 171 155 | 0 | 0 | 4 520 | 0 | 0 | 175 675 |
| Oprávkový | | | | | | | | |
| Stav na začiatku účtovného obdobia | | 176 316 | | | 4 446 | | | 180 762 |
| Prírastky | | 1 437 | | | 74 | | | 1 511 |
| Úbytky | | 8 994 | | | | | | 8 994 |
| Presuny | | | | | | | | 0 |
| Stav na konci účtovného obdobia | 0 | 168 759 | 0 | 0 | 4 520 | 0 | 0 | 173 279 |
| Opravné položky | | | | | | | | |
| Stav na začiatku účtovného obdobia | | | | | | | | 0 |
| Prírastky | | | | | | | | 0 |
| Úbytky | | | | | | | | 0 |
| Presuny | | | | | | | | 0 |
| Stav na konci účtovného obdobia | 0 | 0 | 0 | 0 | 0 | 0 | 0 | 0 |
| Zostatková hodnota | | | | | | | | |
| Stav na začiatku účtovného obdobia | 0 | 3 833 | 0 | 0 | 74 | 0 | 0 | 3 907 |
| Stav na konci účtovného obdobia | 0 | 2 396 | 0 | 0 | 0 | 0 | 0 | 2 396 |

| Dlhodobý nehmotný majetok | Bezprostredne predchádzajúce účtovné obdobie | | | | | | | |
|---|--|---------|------------------|----------|-------------|----------------------|-----------------------------|---------|
| | Aktivované náklady na vývoj | Softvér | Oceniteľné práva | Goodwill | Ostatný DNM | Obsta- rávaný DNM | Poskytnuté preddavky na DNM | Spolu |
| a | b | c | d | e | f | g | h | i |
| Prvotné ocenenie | | | | | | | | |
| Stav na začiatku účtovného obdobia | | 180 149 | | | 6 812 | | | 186 961 |
| Prírastky | | | | | | 240 | | 240 |
| Úbytky | | | | | 2 532 | | | 2 532 |
| Presuny | | | | | 240 | -240 | | 0 |
| Stav na konci účtovného obdobia | 0 | 180 149 | 0 | 0 | 4 520 | 0 | 0 | 184 669 |
| Oprávky | | | | | | | | |
| Stav na začiatku účtovného obdobia | | 173 814 | | | 6 393 | | | 180 207 |
| Prírastky | | 2 502 | | | 585 | | | 3 087 |
| Úbytky | | | | | 2 532 | | | 2 532 |
| Presuny | | | | | | | | 0 |
| Stav na konci účtovného obdobia | 0 | 176 316 | 0 | 0 | 4 446 | 0 | 0 | 180 762 |
| Opravné položky | | | | | | | | |
| Stav na začiatku účtovného obdobia | | | | | | | | 0 |
| Prírastky | | | | | | | | 0 |
| Úbytky | | | | | | | | 0 |
| Presuny | | | | | | | | 0 |
| Stav na konci účtovného obdobia | 0 | 0 | 0 | 0 | 0 | 0 | 0 | 0 |
| Zostatková hodnota | | | | | | | | |
| Stav na začiatku účtovného obdobia | 0 | 6 335 | 0 | 0 | 419 | 0 | 0 | 6 754 |
| Stav na konci účtovného obdobia | 0 | 3 833 | 0 | 0 | 74 | 0 | 0 | 3 907 |

1.2. Prehľad o pohybe dlhodobého hmotného majetku

Prehľad o pohybe dlhodobého hmotného majetku od 1. apríla 2016 do 31. marca 2017 a za porovnateľné obdobie od 1. apríla 2015 do 31. marca 2016 je uvedený v nasledujúcich tabuľkách:

| Dlhodobý hmotný majetok | Bežné účtovné obdobie | | | | | | | | |
|---|-----------------------|-----------|---|---------------------------------------|---------------------------------|-------------|-----------------|-----------------------------|------------|
| | Pozemky | Stavby | Samostatné hnuteľné veci a súbory hnuteľných vecí | Pestovateľské celky trvalých porastov | Základné stádo a ťažné zvieratá | Ostatný DHM | Obstarávaný DHM | Poskytnuté preddavky na DHM | Spolu |
| a | b | c | d | e | f | g | h | i | j |
| Prvotné ocenenie | | | | | | | | | |
| Stav na začiatku účtovného obdobia | 1 045 747 | 7 783 282 | 7 062 827 | | | 244 136 | 357 370 | | 16 493 362 |
| Prírastky | | | | | | | 1 283 918 | | 1 283 918 |
| Úbytky | | | 497 316 | | | 3 425 | | | 500 742 |
| Presuny | | 839 292 | 709 387 | | | 23 188 | -1 571 867 | | 0 |
| Stav na konci účtovného obdobia | 1 045 747 | 8 622 574 | 7 274 897 | 0 | | 263 899 | 69 421 | 0 | 17 276 538 |
| Oprávky | | | | | | | | | |
| Stav na začiatku účtovného obdobia | | 1 758 807 | 4 208 580 | | | 224 800 | | | 6 192 187 |
| Prírastky | | 288 128 | 607 658 | | | 31 610 | | | 927 396 |
| Úbytky | | | 497 316 | | | 3 425 | | | 500 742 |
| Presuny | | | | | | | | | 0 |
| Stav na konci účtovného obdobia | 0 | 2 046 935 | 4 318 922 | 0 | 0 | 252 985 | 0 | 0 | 6 618 842 |
| Opravné položky | | | | | | | | | |
| Stav na začiatku účtovného obdobia | | | | | | | | | 0 |
| Prírastky | | | | | | | | | 0 |
| Úbytky | | | | | | | | | 0 |
| Presuny | | | | | | | | | 0 |
| Stav na konci účtovného obdobia | 0 | 0 | 0 | 0 | 0 | 0 | 0 | 0 | 0 |
| Zostatková hodnota | | | | | | | | | |
| Stav na začiatku účtovného obdobia | 1 045 747 | 6 024 475 | 2 854 247 | 0 | | 19 336 | 357 370 | 0 | 10 301 175 |
| Stav na konci účtovného obdobia | 1 045 747 | 6 575 639 | 2 955 975 | 0 | | 10 914 | 69 421 | 0 | 10 657 696 |

| Dlhodobý hmotný majetok | Bezprostredne predchádzajúce účtovné obdobie | | | | | | | | |
|---|--|-----------|---|---------------------------------------|---------------------------------|-------------|-----------------|-----------------------------|------------|
| | Pozemky | Stavby | Samostatné hnutelné veci a súbory hnutelných vecí | Pestovateľské celky trvalých porastov | Základné stádo a ťažné zvieratá | Ostatný DHM | Obstarávaný DHM | Poskytnuté preddavky na DHM | Spolu |
| a | b | c | d | e | f | g | h | i | j |
| Prvotné ocenenie | | | | | | | | | |
| Stav na začiatku účtovného obdobia | 1 045 747 | 7 778 080 | 6 945 194 | | | 228 549 | 1 193 | | 15 998 763 |
| Prírastky | | | | | | | 586 546 | | 586 546 |
| Úbytky | | | 72 434 | | | 19 513 | | | 91 947 |
| Presuny | | 5 202 | 190 067 | | | 35 100 | -230 369 | | 0 |
| Stav na konci účtovného obdobia | 1 045 747 | 7 783 282 | 7 062 827 | 0 | | 244 136 | 357 370 | 0 | 16 493 361 |
| Oprávky | | | | | | | | | |
| Stav na začiatku účtovného obdobia | | 1 485 910 | 3 739 635 | | | 216 604 | | | 5 442 148 |
| Prírastky | | 272 897 | 541 379 | | | 27 710 | | | 841 986 |
| Úbytky | | | 72 434 | | | 19 513 | | | 91 947 |
| Presuny | | | | | | | | | 0 |
| Stav na konci účtovného obdobia | 0 | 1 758 807 | 4 208 580 | 0 | 0 | 224 800 | 0 | 0 | 6 192 187 |
| Opravné položky | | | | | | | | | |
| Stav na začiatku účtovného obdobia | | | | | | | | | 0 |
| Prírastky | | | | | | | | | 0 |
| Úbytky | | | | | | | | | 0 |
| Presuny | | | | | | | | | 0 |
| Stav na konci účtovného obdobia | 0 | 0 | 0 | 0 | 0 | 0 | 0 | 0 | 0 |
| Zostatková hodnota | | | | | | | | | |
| Stav na začiatku účtovného obdobia | 1 045 747 | 6 292 170 | 3 205 559 | 0 | | 11 945 | 1 193 | 0 | 10 556 614 |
| Stav na konci účtovného obdobia | 1 045 747 | 6 024 475 | 2 854 247 | 0 | | 19 336 | 357 370 | 0 | 10 301 174 |

2. Účtovná jednotka vykazuje v účtovnej závierke dlhodobý hmotný a nehmotný majetok

- na ktorý je zriadené záložné právo ÁNO NIE

Údaje o záložných právach k dlhodobému hmotnému majetku sú uvedené v nasledujúcom prehľade:

| Dlhodobý hmotný majetok | Hodnota za bežné účtovné obdobie |
|---|----------------------------------|
| Dlhodobý hmotný majetok, na ktorý je zriadené záložné právo | 0 |

- pri ktorom má účtovná jednotka obmedzené právo s ním nakladať ÁNO NIE
- pri ktorom veriteľ nadobudol vlastnícke právo zmluvou o zabezpečovacom prevode práva, ktorý účtovná jednotka užíva na základe zmluvy o výpožičke ÁNO NIE

3. Účtovná jednotka nadobudla alebo previedla dlhodobý nehnuteľný majetok,

- pri ktorom vlastnícke právo nebolo zapísané vkladom do katastra nehnuteľností do dňa, ku ktorému sa zostavuje účtovná závierka, pričom účtovná jednotka tento majetok užíva ÁNO NIE

4. Údaje o výskumnej a vývojovej činnosti

Účtovná jednotka nevykonávala výskumnú a vývojovú činnosť.

5. Informácie o zásobách**5.1. Prehľad o opravných položkách k zásobám**

Vývoj opravnej položky v priebehu účtovného obdobia je uvedený v nasledujúcom prehľade:

| Zásoby | Bežné účtovné obdobie | | | | |
|---|---------------------------------------|---------------|---|--|------------------------------------|
| | Stav OP na začiatku účtovného obdobia | Tvorba OP | Zúčtovanie OP z dôvodu zániku opodstatnenosti | Zúčtovanie OP z dôvodu vyradenia majetku z účtovníctva | Stav OP na konci účtovného obdobia |
| a | b | c | d | e | f |
| Materiál | 552 | 10 321 | | | 10 873 |
| Nedokončená výroba a polotovary vlastnej výroby | | | | | 0 |
| Výrobky | | | | | 0 |
| Zásoby spolu | 552 | 10 321 | 0 | 0 | 10 873 |

Zníženie úžitkovej hodnoty zásob bolo zohľadnené vytvorením opravnej položky. Úžitková hodnota zásob sa znížila predovšetkým v dôsledku zmeny výrobného sortimentu a dočasnej nevyužitelnosti.

5.2. Účtovná jednotka vykazuje v účtovnej závierke zásoby,

- na ktoré je zriadené záložné právo ÁNO NIE
- s ktorými má obmedzené právo nakladania ÁNO NIE

6. Údaje o pohľadávkach**6.1. Vývoj opravnej položky k pohľadávkam**

Účtovná jednotka nemá obsahovú náplň pre túto položku.

6.2. Veková štruktúra pohľadávok

Veková štruktúra pohľadávok za bežné účtovné obdobie je uvedená v nasledujúcom prehľade:

| Názov položky | V lehote splatnosti | Po lehote splatnosti | Pohľadávky spolu |
|--|---------------------|----------------------|------------------|
| a | b | c | d |
| Krátkodobé pohľadávky | | | |
| Pohľadávky z obchodného styku voči prepojeným ÚJ | 363 301 | | 363 301 |
| Pohľadávky z obchodného styku v rámci podielovej účasti okrem pohľ. voči prepojeným ÚJ | | | 0 |
| Ostatné pohľadávky z obchodného styku | 144 107 | 14 031 | 158 138 |
| Ostatné pohľadávky voči prepojeným ÚJ | | | 0 |
| Ostatné pohľadávky v rámci podielovej účasti okrem pohľ. voči prepojeným ÚJ | | | 0 |
| Pohľadávky voči spoločníkom, členom a združeniu | | | 0 |
| Sociálne poistenie | | | 0 |
| Daňové pohľadávky a dotácie | | | 0 |
| Pohľadávky z derivátových operácií | | | 0 |
| Iné pohľadávky | 110 | | 110 |
| Krátkodobé pohľadávky spolu | 507 518 | 14 031 | 521 549 |

Veková štruktúra pohľadávok za bezprostredne predchádzajúce účtovné obdobie je uvedená v nasledujúcom prehľade:

| Názov položky | V lehote splatnosti | Po lehote splatnosti | Pohľadávky spolu |
|--|---------------------|----------------------|------------------|
| a | b | c | d |
| Krátkodobé pohľadávky | | | |
| Pohľadávky z obchodného styku voči prepojeným ÚJ | 332 358 | 10 880 | 343 238 |
| Pohľadávky z obchodného styku v rámci podielovej účasti okrem pohľ. voči prepojeným ÚJ | | | 0 |
| Ostatné pohľadávky z obchodného styku | 135 937 | 867 | 136 804 |
| Ostatné pohľadávky voči prepojeným ÚJ | | | 0 |
| Ostatné pohľadávky v rámci podielovej účasti okrem pohľ. voči prepojeným ÚJ | | | 0 |
| Pohľadávky voči spoločníkom, členom a združeniu | | | 0 |
| Sociálne poistenie | | | 0 |
| Daňové pohľadávky a dotácie | 1 600 | | 1 600 |
| Pohľadávky z derivátových operácií | | | 0 |
| Iné pohľadávky | | | 0 |
| Krátkodobé pohľadávky spolu | 469 895 | 11 747 | 481 642 |

6.3. Účtovná jednotka vykazuje v účtovnej závierke pohľadávky,

- kryté záložným právom ÁNO NIE
- kryté inou formou zabezpečenia ÁNO NIE
- pri ktorých má obmedzené právo nakladania ÁNO NIE

7. Údaje o finančnom majetku**7.1. Finančné účty**

Ako finančné účty sú vykázané peniaze v pokladnici, účty v bankách a cenné papiere. Účtami v bankách môže Spoločnosť voľne disponovať.

Prehľad jednotlivých položiek finančných účtov:

| Názov položky | Bežné účtovné obdobie | Bezprostredne predchádzajúce účtovné obdobie |
|--------------------------|-----------------------|--|
| Pokladnica, ceniny | 1 482 | 711 |
| Bežné bankové účty | 3 959 850 | 3 923 641 |
| Bankové účty termínované | | |
| Peniaze na ceste | | |
| Spolu | 3 961 332 | 3 924 352 |

8. Časové rozlíšenie aktív

Významné položky časového rozlíšenia sú uvedené v nasledujúcej tabuľke:

| Opis položky časového rozlíšenia | Bežné účtovné obdobie | Bezprostredne predchádzajúce účtovné obdobie |
|--|-----------------------|--|
| Náklady budúcich období dlhodobé, z toho: | 0 | 0 |
| Náklady budúcich období krátkodobé, z toho: | 15 930 | 14 326 |
| Nájomné | 353 | 353 |
| Poistné | 4 764 | 4 372 |
| Ostatné | 10 813 | 9 601 |

9. Vlastné akcie a obchodné podiely

Účtovná jednotka nemá obsahovú náplň pre túto položku.

D. INFORMÁCIE O PASÍVACH**1. Informácie o vlastnom imaní****1.1. Základné imanie**

Základné imanie spoločnosti činí 8 735 916,- EUR, a je tvorené vkladmi týchto spoločníkov:

| | | |
|--|-----|-----------|
| CONTAINEX Container-Handelsgesellschaft m.b.h. (99,99 %) | EUR | 8 734 920 |
| Containex Immobilien GmbH (0,01 %) | EUR | 996 |
| | EUR | 8 735 916 |

Základné imanie bolo splatené v plnom rozsahu.

Informácie o vlastnom imaní sú uvedené v časti L.

1.2. Sumy, ktoré neboli účtované ako náklad alebo výnos, ale priamo na účty vlastného imania

Účtovná jednotka nemá obsahovú náplň pre túto položku.

1.3. Zisk na akciu/podiel na vlastnom imaní

| Základné imanie spoločnosti | Vlastné imanie | | Podiel vlastného imania na 1 EUR základného imania | |
|-----------------------------|----------------|--------------------|--|--------------------|
| | bežný rok | Predchádzajúci rok | bežný rok | predchádzajúci rok |
| 8 735 916 | 14 773 011 | 12 772 416 | 1,69 | 1,46 |
| | | | 0 | 0 |

1.4. Rozdelenie zisku/spôsob úhrady straty

Podľa rozhodnutia valného zhromaždenia spoločnosti z 27.09.2016 bol zisk minulého účtovného obdobia rozdelený nasledovne:

| Názov položky | Bezprostredne predchádzajúce účtovné obdobie |
|---|--|
| Účtovný zisk | 1 676 683 |
| Rozdelenie účtovného zisku | Bežné účtovné obdobie |
| Prídel do zákonného rezervného fondu | 83 834 |
| Prídel do sociálneho fondu | |
| Úhrada straty minulých období | |
| Prevod do nerozdeleného zisku minulých rokov | 1 592 849 |
| Rozdelenie podielu na zisku spoločníkom, dnom | |
| Iné | |
| Spolu | 1 676 683 |

2. Rezervy

Prehľad o rezervách za bežné účtovné obdobie je uvedený v nasledujúcich tabuľkách:

| Názov položky | Bežné účtovné obdobie | | | | Stav na konci účtovného obdobia |
|--|--------------------------------------|----------------|----------------|----------|---------------------------------|
| | Stav na začiatku u účtovného obdobia | Tvorba | Použitie | Zrušenie | |
| a | b | c | d | e | f |
| Dlhodobé rezervy, z toho: | 33 887 | 6 600 | 1 933 | 0 | 38 554 |
| Rezerva na odchodné | 33 887 | 6 600 | 1 933 | | 38 554 |
| Krátkodobé rezervy, z toho: | 71 325 | 551 765 | 485 545 | 0 | 137 544 |
| Krátkodobé zákonné rezervy: | 45 821 | 48 309 | 45 821 | 0 | 48 309 |
| Nevyfakturované dodávky a služby | | 0 | | | 0 |
| Nevyčerpané dovolenky vrátane poistného a príspevkov | 45 821 | 48 309 | 45 821 | | 48 309 |
| Krátkodobé ostatné rezervy: | 25 504 | 503 456 | 439 724 | 0 | 89 235 |
| Nevyfakturované dodávky a služby | 230 | 249 396 | 249 626 | | 0 |
| Zostavenie, overenie, zverejnenie účt. závierky a výr. správy, zostavenie daňového priznania | 6 540 | 11 332 | 11 182 | | 6 690 |
| Odmeny a prémie vrátane poistného | 18 734 | 242 727 | 178 916 | | 82 545 |

Predpokladaný rok použitia dlhodobých rezerv: 2017-2037

Predpokladaný rok použitia krátkodobých rezerv: 2017-2018

Prehľad o rezervách za predchádzajúce účtovné obdobie je uvedený v nasledujúcom prehľade:

| Názov položky | Bezprostredne predchádzajúce účtovné obdobie | | | | Stav na konci účtovného obdobia |
|--|--|----------------|----------------|----------|---------------------------------|
| | Stav na začiatku účtovného obdobia | Tvorba | Použitie | Zrušenie | |
| a | b | c | d | e | f |
| Dlhodobé rezervy, z toho: | 28 222 | 11 058 | 5 393 | 0 | 33 887 |
| Rezerva na odchodné | 28 222 | 11 058 | 5 393 | | 33 887 |
| Krátkodobé rezervy, z toho: | 27 046 | 421 261 | 376 983 | 0 | 71 325 |
| Krátkodobé zákonné rezervy: | 27 046 | 45 821 | 27 046 | 0 | 45 821 |
| Nevyfakturované dodávky a služby | 173 | | 173 | | 0 |
| Nevyčerpané dovolenky vrátane poistného a príspevkov | 20 524 | 45 821 | 20 524 | | 45 821 |
| Zostavenie, overenie, zverejnenie účt. závierky a výr. správy, zostavenie daňového priznania | 6 349 | | 6 349 | | 0 |
| Krátkodobé ostatné rezervy: | 0 | 375 440 | 349 937 | 0 | 25 504 |
| Nevyfakturované dodávky a služby | | 345 807 | 345 577 | | 230 |
| Zostavenie, overenie, zverejnenie účt. závierky a výr. správy, zostavenie daňového priznania | | 10 900 | 4 360 | | 6 540 |
| Odmeny a prémie vrátane poistného | | 18 734 | | | 18 734 |

Opis tvorby vykázaných rezerv:

Rezerva na odchodné do dôchodku bola vytvorená s použitím poistnej matematiky.

Nevyfakturované dodávky majetku

Rezervy na nevyfakturované dodávky majetku sa nevykazujú s vplyvom na výsledok hospodárenia.

3. Údaje o záväzkoch

3.1. Záväzky podľa lehoty splatnosti všeobecne

Štruktúra záväzkov (okrem bankových úverov) podľa zostatkovej doby splatnosti je uvedená v nasledujúcom prehľade:

| Názov položky | Bežné účtovné obdobie | Bezprostredne predchádzajúce účtovné obdobie |
|---|-----------------------|--|
| Dlhodobé záväzky spolu | 41 599 | 1 017 867 |
| Záväzky so zostatkovou dobou splatnosti nad päť rokov | | |
| Záväzky so zostatkovou dobou splatnosti jeden rok až päť rokov | 41 599 | 1 017 867 |
| Krátkodobé záväzky spolu | 1 882 751 | 1 909 696 |
| Záväzky so zostatkovou dobou splatnosti do jedného roka vrátane | 1 867 130 | 1 848 622 |
| Záväzky po lehote splatnosti | 15 621 | 61 074 |

Súčasťou vekovej štruktúry záväzkov nie je odložený daňový záväzok. Tieto informácie sú uvedené v inej časti poznámok k účtovnej závierke.

3.1.1. Záväzky podľa zostatkovej doby splatnosti

Členenie záväzkov podľa zostatkovej doby splatnosti za bežné účtovné obdobie:

| Druh záväzku | Výška záväzku stav k 31.03.2017 | Záväzky podľa zostatkovej doby splatnosti | | |
|---|---------------------------------|---|---------------|------------------|
| | | Menej ako 1 rok | 1-5 rokov | Viac ako 5 rokov |
| Ostatné záväzky voči prepojeným ÚJ | | | | |
| Ostatné dlhodobé záväzky | 17 303 | | 17 303 | |
| Dlhodobé záväzky spolu | 17 303 | 0 | 17 303 | 0 |
| Záväzky z obchodného styku voči prepojeným ÚJ | 295 475 | 295 475 | | |
| Ostatné záväzky z obchodného styku | 946 568 | 946 568 | | |
| Ostatné záväzky voči prepojeným ÚJ | 0 | | | |
| Záväzky voči zamestnancom | 141 133 | 141 133 | | |
| Záväzky zo sociálneho poistenia | 96 351 | 96 351 | | |
| Daňové záväzky a dotácie | 400 799 | 400 799 | | |
| Iné záväzky | 2 425 | 2 425 | | |
| Krátkodobé záväzky spolu | 1 882 751 | 1 882 751 | 0 | 0 |

Súčasťou vekovej štruktúry záväzkov nie je odložený daňový záväzok (účet 481), ani záväzky zo sociálneho fondu. Tieto informácie sú uvedené v inej časti poznámok k účtovnej závierke.

Členenie záväzkov podľa zostatkovej doby splatnosti za bezprostredne predchádzajúce účtovné obdobie:

| Druh záväzku | Výška záväzku stav k 31.3.2016 | Záväzky podľa zostatkovej doby splatnosti | | |
|---|--------------------------------|---|------------------|------------------|
| | | Menej ako 1 rok | 1-5 rokov | Viac ako 5 rokov |
| Ostatné záväzky v rámci podielovej účasti okrem záväzkov voči prepojeným ÚJ | 984 900 | | 984 900 | |
| Ostatné dlhodobé záväzky | 17 302 | | 17 302 | |
| Dlhodobé záväzky spolu | 1 002 202 | 0 | 1 002 202 | 0 |
| Záväzky z obchodného styku voči prepojeným ÚJ | 240 017 | 240 017 | | |
| Ostatné záväzky z obchodného styku | 685 756 | 685 756 | | |
| Ostatné záväzky voči prepojeným ÚJ | 455 400 | 455 400 | | |
| Záväzky voči zamestnancom | 124 456 | 124 456 | | |
| Záväzky zo sociálneho poistenia | 83 365 | 83 365 | | |
| Daňové záväzky a dotácie | 318 434 | 318 434 | | |
| Iné záväzky | 2 268 | 2 268 | | |
| Krátkodobé záväzky spolu | 1 909 696 | 1 909 696 | 0 | 0 |

Súčasťou vekovej štruktúry záväzkov nie je odložený daňový záväzok (účet 481), ani záväzky zo sociálneho fondu. Tieto informácie sú uvedené v inej časti poznámok k účtovnej závierke.

3.2. Účtovná jednotka vykazuje v účtovnej závierke záväzky,

- zabezpečené záložným právom ÁNO NIE
- zabezpečené inou formou zabezpečenia ÁNO NIE

3.3. Popis tvorby odloženého daňového záväzku

Výpočet odloženého daňového záväzku je uvedený v nasledujúcom prehľade:

| Názov položky | Bežné účtovné obdobie | Bezprostredne predchádzajúce účtovné obdobie |
|---|-----------------------|--|
| Dočasné rozdiely medzi účtovnou hodnotou majetku a daňovou základňou, z toho: | 2 483 177 | 2 377 390 |
| odpočítateľné | -10 873 | -552 |
| zdaniteľné | 2 494 051 | 2 377 942 |
| Dočasné rozdiely medzi účtovnou hodnotou záväzkov a daňovou základňou, z toho: | -131 572 | -64 607 |
| odpočítateľné | -131 572 | -64 607 |
| zdaniteľné | | |
| Možnosť umorovať daňovú stratu v budúcnosti | -98 999 | -197 998 |
| Možnosť previesť nevyužitú daňovú odpočty | | |
| Sadzba dane z príjmov (v %) | 21% | 22% |
| Odložená daňová pohľadávka | 0 | 0 |
| Uplatnená daňová pohľadávka | 0 | 0 |
| Zaučtovaná ako náklad | 0 | |
| Zaučtovaná do vlastného imania | | |
| Odložený daňový záväzok | 473 047 | 465 251 |
| Zmena odloženého daňového záväzku | 7 796 | 44 687 |
| Zaučtovaná ako náklad | 7 796 | 44 687 |
| Zaučtovaná do vlastného imania | | |

3.4. Prehľad o sociálnom fonde

Tvorba a čerpanie sociálneho fondu v priebehu účtovného obdobia sú znázornené v nasledujúcom prehľade:

| Názov položky | Bežné účtovné obdobie | Bezprostredne predchádzajúce účtovné obdobie |
|--|-----------------------|--|
| Začiatkový stav sociálneho fondu | 15 665 | 2 830 |
| Tvorba sociálneho fondu na ťarchu nákladov | 18 652 | 16 814 |
| Tvorba sociálneho fondu zo zisku | | |
| Ostatná tvorba sociálneho fondu | | |
| Tvorba sociálneho fondu spolu | 18 652 | 16 814 |
| Čerpanie sociálneho fondu | 10 021 | 3 979 |
| Konečný zostatok sociálneho fondu | 24 296 | 15 665 |

Časť sociálneho fondu sa podľa zákona o sociálnom fonde tvorí povinne na ťarchu nákladov a časť sa môže vytvárať zo zisku. Sociálny fond sa podľa zákona o sociálnom fonde čerpá na sociálne, zdravotné, rekreačné a iné potreby zamestnancov.

4. Bankové úvery, pôžičky a návratné finančné výpomoci

Štruktúra pôžičiek je uvedená v nasledujúcom prehľade:

| Názov položky | Mena | Úrok p. a. v % | Dátum splatnosti | Suma istiny v príslušnej mene za bežné účtovné obdobie | Suma istiny v eurách za bežné účtovné obdobie | Suma istiny v príslušnej mene za bezprostredne predchádzajúce účtovné obdobie |
|---------------------------|------|-----------------|------------------|--|---|---|
| a | b | c | d | e | f | g |
| Dlhodobé pôžičky | | Euribor+ | | 0 | 0 | 984 900 |
| LKW Walter | EUR | 0,49 | I.2019 | 0 | 0 | 284 900 |
| LKW Walter | EUR | 0,49 | VII.2019 | 0 | 0 | 700 000 |
| | | | | | | |
| Krátkodobé pôžičky | | Euribor+ | | 0 | 0 | 455 400 |
| LKW Walter | EUR | 0,49 | I.2019 | 0 | 0 | 155 400 |
| LKW Walter | EUR | 0,49 | VII.2019 | 0 | 0 | 300 000 |

E. INFORMÁCIE O VÝNOSOCH**1. Tržby za vlastné výrobky a tovar podľa jednotlivých typov výrobkov a služieb a hlavných oblastí odbytu**

Tržby za vlastné výkony a tovar podľa jednotlivých segmentov, t. j. podľa typov výrobkov a služieb a podľa hlavných oblastí odbytu sú uvedené v nasledujúcom prehľade:

| Oblasť odbytu | Vlastné výrobky | | Nájom | | Ostatné | |
|------------------|-----------------------|--|-----------------------|--|-----------------------|--|
| | Bežné účtovné obdobie | Bezprostredne predchádzajúce účtovné obdobie | Bežné účtovné obdobie | Bezprostredne predchádzajúce účtovné obdobie | Bežné účtovné obdobie | Bezprostredne predchádzajúce účtovné obdobie |
| a | b | c | d | e | f | g |
| Slovensko | 1 960 288 | 1 600 724 | 3 017 | 3 017 | 231 | 531 |
| Skuopina/Rakúsko | 21 085 638 | 19 528 169 | | | | |
| Skuopina/ČR | | | | | 13 200 | 80 |
| Spolu | 23 045 926 | 21 128 893 | 3 017 | 3 017 | 13 431 | 611 |

2. Zmena stavu zásob vlastnej výroby

Zmena stavu zásob vlastnej výroby vykázaná vo výkaze ziskov a strát je zvýšenie 79 862 EUR (v roku 2015-16 zníženie 32 641 EUR). Vychádzajúc zo súvahových položiek predstavuje zvýšenie 79 508 EUR (v roku 2015-16 zníženie 34 789 EUR), ako je to znázornené v nasledujúcom prehľade:

| Názov položky | Bežné účtovné obdobie | Bezprostredne predchádzajúce účtovné obdobie | | Zmena stavu vnútroorganizačných zásob | |
|---|-----------------------|--|-----------------|---------------------------------------|--|
| | Konečný zostatok | Konečný zostatok | Začiatkový stav | Bežné účtovné obdobie | Bezprostredne predchádzajúce účtovné obdobie |
| a | b | c | d | e | f |
| Nedokončená výroba a polotovary vlastnej výroby | 270 896 | 191 388 | 226 177 | 79 508 | -34 789 |
| Výrobky | | | | 0 | 0 |
| Spolu | 270 896 | 191 388 | 226 177 | 79 508 | -34 789 |
| Manká a škody | x | x | x | 223 | 562 |
| Reprezentačné | x | x | x | | |
| Dary | x | x | x | | |
| Iné | x | x | x | 131 | 1586 |
| Zmena stavu vnútroorganizačných zásob vo výkaze ziskov a strát | X | X | X | 79 862 | -32 641 |

Rozdiel je spôsobený tým, že niektoré položky sa podľa slovenských právnych predpisov neúčtujú prostredníctvom zmeny stavu, ale priamo na príslušné iné účty nákladov a výnosov.

3. Výnosy pri aktivácii nákladov, ostatné významné výnosy z hospodárskej činnosti, finančné výnosy a výnosy, ktoré majú výnimočný rozsah alebo výskyt

Prehľad o výnosoch pri aktivácii nákladov, výnosoch z hospodárskej činnosti, finančnej činnosti a výnosy, ktoré majú výnimočný rozsah alebo výskyt je uvedený v nasledujúcej tabuľke:

| Názov položky | Bežné účtovné obdobie | Bezprostredne predchádzajúce účtovné obdobie |
|--|-----------------------|--|
| Významné položky pri aktivácii nákladov, z toho: | 3 971 | 2 292 |
| Dlhodobý hmotný majetok vytvorený vlastnou činnosťou, z toho | 3 971 | 2 292 |
| ostatný majetok | 3 971 | 2 292 |
| Ostatné významné položky výnosov z hospodárskej činnosti, z toho: | 552 266 | 1 309 133 |
| - Tržby z predaja dlhodobého nehmotného a hmotného majetku | 87 500 | 11 645 |
| - Tržby z predaja materiálu | 449 949 | 1 274 792 |
| - Zmluvné pokuty a penále | 0 | 6 190 |
| - Inventarizačné rozdiely | 6 802 | 8 326 |
| - Ostatné výnosy | 8 016 | 8 180 |
| Finančné výnosy, z toho: | 381 | 931 |
| <i>Kurzové zisky, z toho:</i> | | |
| - Kurzové zisky ku dňu, ku ktorému sa zostavuje účtovná závierka | | |
| Ostatné významné položky finančných výnosov, z toho: | 381 | 931 |
| - Výnosové úroky | 381 | 931 |
| - Ostatné finančné výnosy | | |

4. Čistý obrat

Čistý obrat Spoločnosti na účely zistenia povinnosti overenia individuálnej účtovnej závierky audítorom [§ 19 ods. 1 písm. a) zákona o účtovníctve] je uvedený v nasledujúcom prehľade:

| Názov položky | Bežné účtovné obdobie | Bezprostredne predchádzajúce účtovné obdobie |
|---|-----------------------|--|
| Tržby za vlastné výrobky | 23 045 926 | 21 128 893 |
| Tržby z predaja služieb | 16 449 | 3 628 |
| Tržby za tovar | | |
| Iné výnosy súvisiace s bežnou činnosťou | 449 949 | 1 274 792 |
| Čistý obrat celkom | 23 512 324 | 22 407 313 |

F. ÚDAJE O NÁKLADOCH**1. Náklady za prijaté služby, ostatné významné náklady z hospodárskej činnosti, finančné náklady a náklady, ktoré majú výnimočný rozsah alebo výskyt**

Prehľad o nákladoch voči audítorskej spoločnosti:

| Názov položky | Bežné účtovné obdobie | Bezprostredne predchádzajúce účtovné obdobie |
|---|-----------------------|--|
| Náklady voči audítorovi, audítorskej spoločnosti, z toho: | 11 892 | 11 857 |
| - náklady za overenie individuálnej účtovnej závierky | 11 150 | 10 900 |
| - iné uist'ovacie audítorské služby | | |
| - súvisiace audítorské služby | | |
| - daňové poradenstvo | | |
| - ostatné neaudítorské služby | 742 | 957 |

Prehľad o nákladoch na prijaté služby:

| Názov položky | Bežné účtovné obdobie | Bezprostredne predchádzajúce účtovné obdobie |
|---|-----------------------|--|
| Náklady za poskytnuté služby: | | |
| - Opravy a udržiavanie | 382 003 | 274 783 |
| - Nájom pracovnej sily | 185 743 | 261 282 |
| - Uloženie odpadu | 39 401 | 27 007 |
| - Strážna služba | 38 397 | 38 504 |
| - Inžinierske a technické služby | 34 317 | 31 942 |
| - Revízia kontajnerov | 17 407 | 20 460 |
| - Náklady na poradenstvo, právne služby a audit | 22 825 | 45 281 |
| - Údržba SW | 177 998 | 41 808 |
| - Ostatné náklady | 94 581 | 89 315 |
| Spolu | 992 672 | 830 381 |

Prehľad o osobných nákladoch:

| Názov položky | Bežné účtovné obdobie | Bezprostredne predchádzajúce účtovné obdobie |
|--------------------------------------|-----------------------|--|
| Osobné náklady | | |
| - Mzdové náklady | 2 178 155 | 1 942 460 |
| - Ostatné náklady na závislú činnosť | 36 485 | 32 750 |
| - Sociálne poistenie | 541 266 | 485 223 |
| - Zdravotné poistenie | 215 534 | 196 778 |
| - Sociálne náklady | 166 016 | 123 334 |
| Spolu | 3 137 456 | 2 780 545 |

Prehľad o ostatných nákladoch na hospodársku činnosť, finančných a nákladoch, ktoré majú výnimočný rozsah alebo výskyt:

| Názov položky | Bežné účtovné obdobie | Bezprostredne predchádzajúce účtovné obdobie |
|---|-----------------------|--|
| Ostatné významné položky nákladov z hospodárskej činnosti, z toho: | 1 357 606 | 2 056 376 |
| - Dane a poplatky | 21 978 | 21 865 |
| - Zostatková cena predaného dlhodobého majetku | 0 | 0 |
| - Predaný materiál | 360 961 | 1 152 254 |
| - Odpisy | 928 908 | 845 073 |
| - Ostatné | 45 759 | 37 184 |
| Finančné náklady, z toho: | 4 406 | 9 294 |
| Kurzové straty, z toho: | 2 | 4 |
| - kurzové straty ku dňu, ku ktorému sa zostavuje účtovná závierka | 2 | 4 |
| <i>Ostatné významné položky finančných nákladov, z toho:</i> | <i>4 404</i> | <i>9 290</i> |
| - Nákladové úroky | 3 349 | 8 379 |
| - Ostatné finančné náklady | 1 055 | 911 |

G. INFORMÁCIE O DANIACH Z PRÍJMOV

1. Prevod od teoretickej dane z príjmov k vykázanej dani z príjmov je uvedený v nasledujúcom prehľade:

| Názov položky | Bežné účtovné obdobie | | | Bezprostredne predchádzajúce účtovné obdobie | | |
|---|-----------------------|---------|---------|--|---------|---------|
| | Základ dane | Daň | Daň v % | Základ dane | Daň | Daň v % |
| a | b | c | d | e | f | g |
| Výsledok hospodárenia pred zdanením, z toho: | 2 545 241 | x | x | 2 155 065 | x | x |
| teoretická daň | x | 559 953 | 22,00% | x | 474 114 | 22,00% |
| Daňovo neuznané náklady | 32 814 | 7 219 | 0,28% | 19 535 | 4 298 | 0,20% |
| Výnosy nepodliehajúce dani | | 0 | 0,00% | -135 | -30 | 0,00% |
| Vplyv nevykázanej odloženej daňovej pohľadávky | | 0 | 0,00% | | 0 | 0,00% |
| Umorenie daňovej straty | | 0 | 0,00% | | 0 | 0,00% |
| Nevyužitá daňová strata, daňové odpočty a iné daňové nároky | | 0 | 0,00% | | 0 | 0,00% |
| Zmena sadzby dane | -102 391 | -22 526 | -0,89% | | 0 | 0,00% |
| Iné (daň vyberaná zrážkou, daňová licencia) | | 0 | 0,00% | | 0 | 0,00% |
| Spolu | | 544 646 | 21,40% | | 478 382 | 22,20% |
| Splatná daň z príjmov | x | 536 850 | 21,09% | x | 433 695 | 20,12% |
| Odložená daň z príjmov | x | 7 796 | 0,31% | x | 44 687 | 2,07% |
| Celková daň z príjmov | x | 544 646 | 21,40% | x | 478 382 | 22,20% |

2. Položky tvoriace odloženú daň

| Názov položky | Bežné účtovné obdobie | Bezprostredne predchádzajúce účtovné obdobie |
|---|-----------------------|--|
| Suma odloženej daňovej pohľadávky účtovanej ako náklad alebo výnos vyplývajúca zo zmeny sadzby dane z príjmov | | |
| Suma odloženého daňového záväzku účtovaného ako náklad alebo výnos vyplývajúci zo zmeny sadzby dane z príjmov | -22 526 | |
| Suma odloženej daňovej pohľadávky týkajúca sa umorenia daňovej straty, nevyužitých daňových odpočtov a iných nárokov, ako aj dočasných rozdielov predchádzajúcich účtovných období, ku ktorým sa v predchádzajúcich účtovných obdobiach odložená daňová pohľadávka neúčtovala | | |
| Suma odloženého daňového záväzku, ktorý vznikol z dôvodu neúčtovania tej časti odloženej daňovej pohľadávky v bežnom účtovnom období, o ktorej sa účtovalo v predchádzajúcich účtovných obdobiach | | |
| Suma neuplatneného umorenia daňovej straty, nevyužitých daňových odpočtov a iných nárokov a odpočítateľných dočasných rozdielov, ku ktorým nebola účtovaná odložená daňová pohľadávka | | |
| Suma odloženej daň z príjmov, ktorá sa vzťahuje na položky účtované priamo na účty vlastného imania bez účtovania na účty nákladov a výnosov | | |

H. INFORMÁCIE O INÝCH AKTÍVACH A PASÍVACH**1. Podmienený majetok**

Účtovná jednotka neeviduje žiadny podmienený majetok.

2. Podmienené záväzky

Spoločnosť má možné budúce záväzky, ktoré sa nesledujú v bežnom účtovníctve a neuvádzajú sa v súvahe: ÁNO NIE

Spoločnosť má existujúce záväzky, ktoré sa nesledujú v bežnom účtovníctve a neuvádzajú sa v súvahe, pretože nie je pravdepodobnosť úbytku peňažných prostriedkov: ÁNO NIE

Spoločnosť má existujúce záväzky, ktoré sa nesledujú v bežnom účtovníctve a neuvádzajú sa v súvahe, pretože výška tejto povinnosti sa nedá spoľahlivo oceniť: ÁNO NIE

Vzhľadom na to, že mnohé oblasti slovenského daňového práva doteraz neboli dostatočne overené praxou, existuje neistota v tom, ako ich budú daňové orgány aplikovať. Mieru tejto neistoty nie je možné kvantifikovať a zanikne až potom, keď budú k dispozícii právne precedensy, prípadne oficiálne interpretácie príslušných orgánov.

3. Sumárne informácie o údajoch na podsúvahových účtoch

Účtovná jednotka neceviduje na podsúvahových účtoch žiadny najatý majetok, prenájatý majetok, majetok prijatý do úschovy, ako ani pohľadávky a záväzky z opcí a leasingu.

I. INFORMÁCIE O SKUTOČNOSTIACH, KTORÉ NASTALI PO DNI, KU KTORÉMU SA ZOSTAVUJE ÚČTOVNÁ ZÁVIERKA DO DŇA ZOSTAVENIA ÚČTOVNEJ ZÁVIERKY

Po 31.03.2017 nenastali žiadne udalosti majúce významný vplyv na verné zobrazenie skutočností, ktoré sú predmetom účtovníctva.

J. EKONOMICKÉ VZŤAHY ÚČTOVNEJ JEDNOTKY A SPRIAZNENÝCH OSÔB**1. Transakcie so spriaznenými osobami**

Subjekt, ktorý vykonáva v účtovnej jednotke rozhodujúci vplyv

| Spriaznená osoba | Druh obchodu (opis) | Hodnotové vyjadrenie obchodu | |
|-------------------------------|-----------------------------|------------------------------|--|
| | | Bežné účtovné obdobie | Bezprostredne predchádzajúce účtovné obdobie |
| a | b | c | d |
| Containex- Container G.m.b.h. | nákup zásob | 1 091 353 | 942 955 |
| Containex- Container G.m.b.h. | nákup služieb | 36 005 | 85 982 |
| Containex- Container G.m.b.h. | nákup dlhodob.majetku | 0 | 4 138 |
| Containex- Container G.m.b.h. | predaj výrobkov a materiálu | 21 117 568 | 19 528 169 |
| Containex- Container G.m.b.h. | poskytnutie služby | 0 | 0 |
| Containex- Container G.m.b.h. | náklad. úroky z úverov | 0 | 40 |

Účtovné jednotky v skupine

| Spriaznená osoba | Druh obchodu (opis) | Hodnotové vyjadrenie obchodu | |
|-----------------------------|------------------------|------------------------------|--|
| | | Bežné účtovné obdobie | Bezprostredne predchádzajúce účtovné obdobie |
| a | b | c | d |
| LKW Walter | náklad. úroky z úverov | 3 349 | 8 339 |
| Česko-Slezská výrobní, a.s. | nákup zásob | 262 445 | 749 875 |
| Česko-Slezská výrobní, a.s. | nákup dlhodob.majetku | 81 | 0 |
| Česko-Slezská výrobní, a.s. | predaj materiálu | 90 470 | 408 986 |
| Czech-Cont s.r.o. | nákup zásob | 0 | 0 |
| Czech-Cont s.r.o. | poskytnutie služby | 13 200 | 80 |
| Czech-Cont s.r.o. | predaj dlhodob.majetku | 0 | 2 478 |

2. Zostatky vyplývajúce z transakcií so spriaznenými osobami

Subjekt, ktorý vykonáva v účtovnej jednotke rozhodujúci vplyv

| Spriaznená osoba | Druh zostatku | Hodnotové vyjadrenie zostatku | |
|------------------------------|---------------|-------------------------------|--|
| | | Bežné účtovné obdobie | Bezprostredne predchádzajúce účtovné obdobie |
| a | b | c | d |
| Container-Containex G.m.b.h. | pohľadávka | 360 901 | 288 453 |
| Container-Containex G.m.b.h. | záväzok | 294 970 | 186 368 |
| Container-Containex G.m.b.h. | pôžička | 0 | 0 |

Účtovné jednotky v skupine

| Spriaznená osoba | Druh zostatku | Hodnotové vyjadrenie zostatku | |
|-----------------------------|---------------|-------------------------------|--|
| | | Bežné účtovné obdobie | Bezprostredne predchádzajúce účtovné obdobie |
| a | b | c | d |
| LKW- Walter | pôžička | 0 | 1 440 300 |
| LKW- Walter | záväzok | 165 | 1 847 |
| Česko-Slezská výrobní, a.s. | záväzok | 0 | 51 801 |
| Česko-Slezská výrobní, a.s. | pohľadávka | 0 | 54 705 |
| Czech-Cont s.r.o. | pohľadávka | 2 400 | 80 |

K. INFORMÁCIE O PRÍJMOCH A VÝHODÁCH ČLENOV ŠTATUTÁRNYCH ORGÁNOV, DOZORNÝCH ORGÁNOV A INÝCH ORGÁNOV ÚČTOVNEJ JEDNOTKY

Členom štatutárneho orgánu, ani členom dozornej rady neboli v roku 2016-17 poskytnuté žiadne odmeny, pôžičky, záruky, finančné prostriedky alebo iné plnenia na súkromné účely (v roku 2015-16: žiadne).

L. ZMENY VLASTNÉHO IMANIA

Prehľad o pohybe vlastného imania v priebehu účtovného obdobia je uvedený v nasledujúcom prehľade:

| Položka vlastného imania a | Bežné účtovné obdobie | | | | |
|---|---|------------------|-------------|--------------|--------------------------------------|
| | Stav na začiatku účtovného obdobia b | Prírastky c | Úbytky d | Presuny e | Stav na konci účtovného obdobia f |
| Základné imanie | 8 735 916 | | | | 8 735 916 |
| Zmena základného imania | | | | | 0 |
| Ostatné kapitálové fondy | | | | | 0 |
| Zákonný rezervný fond | 452 751 | | | 83 834 | 536 585 |
| Štatutárne fondy a ostatné fondy | | | | | 0 |
| Nerozdelený zisk minulých rokov | 1 907 066 | | | 1 592 849 | 3 499 915 |
| Výsledok hospodárenia bežného účtovného obdobia | 1 676 683 | 2 000 595 | | -1 676 683 | 2 000 595 |
| Ostatné položky vlastného imania | | | | | 0 |
| Spolu | 12 772 416 | 2 000 595 | 0 | 0 | 14 773 011 |

Prehľad o pohybe vlastného imania v priebehu predchádzajúceho účtovného obdobia je uvedený v nasledujúcom prehľade:

| Položka vlastného imania a | Bezprostredne predchádzajúce účtovné obdobie | | | | |
|---|--|------------------|-------------|--------------|--------------------------------------|
| | Stav na začiatku účtovného obdobia b | Prírastky c | Úbytky d | Presuny e | Stav na konci účtovného obdobia f |
| Základné imanie | 8 734 316 | | | 1 600 | 8 735 916 |
| Zmena základného imania | | | | | 0 |
| Ostatné kapitálové fondy | | | | | 0 |
| Zákonný rezervný fond | 324 796 | | | 127 955 | 452 751 |
| Štatutárne fondy a ostatné fondy | | | | | 0 |
| Nerozdelený zisk minulých rokov | 757 066 | | | 1 150 000 | 1 907 066 |
| Výsledok hospodárenia bežného účtovného obdobia | 1 279 555 | 1 676 683 | | -1 279 555 | 1 676 683 |
| Spolu | 11 095 733 | 1 676 683 | 0 | 0 | 12 772 416 |

O rozdelení výsledku hospodárenia za účtovné obdobie 2016-17 vo výške 2 000 595 EUR rozhodne valné zhromaždenie. Návrh štatutárneho orgánu valnému zhromaždeniu je takýto:

- prídel do zákonného rezervného fondu vo výške 5% z čistého zisku: 100 030 EUR,
- prevod na nerozdelený zisk minulých rokov 1 900 565 EUR.

M. INFORMÁCIE O PREHLADE PEŇAŽNÝCH TOKOV**1. Informácie o peňažných tokoch, ktorými sú:**

- príjmy a výdavky peňažných prostriedkov,
- prírastky a úbytky peňažných ekvivalentov.

1.1. Peňažné prostriedky

| Druh peňažného prostriedku | Suma v prehľade peňažných tokov v EUR | Suma na príslušných položkách vykázaných v súvahe v EUR | Rozdiel +/- v EUR | Dôvod vzniku vyčísleného rozdielu |
|---|---------------------------------------|---|-------------------|-----------------------------------|
| Peňažné hotovosti | 917 | 917 | 0 | |
| Ekvivalenty peňažných hotovostí: | | | | |
| - ceniny | 565 | 565 | 0 | |
| Peňažné prostriedky na bežných účtoch v bankách | 3 959 850 | 3 959 850 | 0 | |
| Kontokorentný účet | | | 0 | |
| Zostatok účtu peniaze na ceste | | | 0 | |

Peňažnými prostriedkami (angl. cash) sa rozumejú peňažné hotovosti, ekvivalenty peňažných hotovostí, peňažné prostriedky na bežných účtoch v bankách, kontokorentný účet a časť zostatku účtu Peniaze na ceste, ktorý sa viaže na prevod medzi bežným účtom a pokladnicou alebo medzi dvoma bankovými účtami.

2. Peňažné toky v členení na:

- peňažné toky z prevádzkovej činnosti
- peňažné toky z investičnej činnosti
- peňažné toky z finančnej činnosti

3. Metódy vykazovania peňažných tokov

| Činnosť | Metóda |
|---------------------|-------------------|
| Prevádzková činnosť | * nepriama metóda |
| Investičná činnosť | * priama metóda |
| Finančná činnosť | * priama metóda |

4. Skutočnosti, ktoré nemajú priamy vplyv na peňažné toky, ale ovplyvňujú v bežnom účtovnom období štruktúru majetku, záväzkov a vlastného imania v investičnej činnosti a finančnej činnosti

Takéto skutočnosti v bežnom účtovnom období nenastali.

5. Prehľad peňažných tokov

| Označenie položky | Obsah položky | Bežné účtovné obdobie | Bezprostredne predchádzajúce účtovné obdobie |
|-------------------|--|-----------------------|--|
| | Peňažné toky z prevádzkovej činnosti | | |
| Z/S | Výsledok hospodárenia za účtovné obdobie pred zdanením daňou z príjmov (+/-) | 2 545 241 | 2 155 065 |
| A. 1. | <i>Nepeňažné operácie ovplyvňujúce výsledok hospodárenia za účtovné obdobie pred zdanením daňou z príjmov (+/-), (súčet A. 1. 1. až A. 1. 13.)</i> | 857 760 | 845 921 |
| A. 1. 1. | Odpisy dlhodobého nehmotného majetku a dlhodobého hmotného majetku (+) | 928 908 | 845 073 |
| A. 1. 2. | Zostatková hodnota dlhodobého nehmotného majetku a dlhodobého hmotného majetku účtovaná pri vyradení tohto majetku do nákladov na bežnú činnosť, s výnimkou jeho predaja (+) | | |
| A. 1. 3. | Odpis opravnej položky k nadobudnutému majetku (+/-) | | |
| A. 1. 4. | Zmena stavu dlhodobých rezerv (+/-) | 4 667 | 5 665 |
| A. 1. 5. | Zmena stavu opravných položiek (+/-) | 10 321 | 0 |
| A. 1. 6. | Zmena stavu položiek časového rozlíšenia nákladov a výnosov (+/-) | -1 604 | -620 |
| A. 1. 7. | Dividendy a iné podiely na zisku účtované do výnosov (-) | | |
| A. 1. 8. | Úroky účtované do nákladov (+) | 3 349 | 8 379 |
| A. 1. 9. | Úroky účtované do výnosov (-) | -381 | -931 |
| A. 1. 10. | Kurzový zisk vyčíslený k peňažným prostriedkom a peňažným ekvivalentom ku dňu, ku ktorému sa zostavuje účtovná závierka (-) | | |
| A. 1. 11. | Kurzová strata vyčíslená k peňažným prostriedkom a peňažným ekvivalentom ku dňu, ku ktorému sa zostavuje účtovná závierka (+) | | |
| A. 1. 12. | Výsledok z predaja dlhodobého majetku, s výnimkou majetku, ktorý sa považuje za peňažný ekvivalent (+/-) | -87 500 | -11 645 |
| A. 1. 13. | Ostatné položky nepeňažného charakteru, ktoré ovplyvňujú výsledok hospodárenia za účtovné obdobie pred zdanením daňou z príjmov, s výnimkou tých, ktoré sa uvádzajú osobitne v iných častiach prehľadu peňažných tokov (+/-) | | |

| Označenie položky | Obsah položky | Bežné účtovné obdobie | Bezprostredne predchádzajúce účtovné obdobie |
|-------------------|--|-----------------------|--|
| A. 2. | <i>Vplyv zmien stavu pracovného kapitálu, ktorým sa na účely tohto opatrenia rozumie rozdiel medzi obežným majetkom a krátkodobými záväzkami s výnimkou položiek obežného majetku, ktoré sú súčasťou peňažných prostriedkov a peňažných ekvivalentov, na výsledok hospodárenia za účtovné obdobie (súčet A. 2. 1. až A. 2. 4.)</i> | -187 211 | 265 600 |
| A. 2. 1. | Zmena stavu pohľadávok z prevádzkovej činnosti (-/+) | -39 907 | 204 135 |
| A. 2. 2. | Zmena stavu záväzkov z prevádzkovej činnosti (+/-) | 505 580 | 110 957 |
| A. 2. 3. | Zmena stavu zásob (-/+) | -652 884 | -49 492 |
| A. 2. 4. | Zmena stavu krátkodobého finančného majetku, s výnimkou majetku, ktorý je súčasťou peňažných prostriedkov a peňažných ekvivalentov (-/+) | | |
| | Peňažné toky z prevádzkovej činnosti s výnimkou príjmov a výdavkov, ktoré sa uvádzajú osobitne v iných častiach prehľadu peňažných tokov (+/-), (súčet Z/S + A. 1. + A. 2.) | 3 215 790 | 3 266 586 |
| A. 3. | Prijaté úroky, s výnimkou tých, ktoré sa zadeňujú do investičných činností (+) | 381 | 931 |
| A. 4. | Výdavky na zaplatené úroky, s výnimkou tých, ktoré sa zadeňujú do finančných činností (-) | | |
| A. 5. | Príjmy z dividend a iných podielov na zisku, s výnimkou tých, ktoré sa zadeňujú do investičných činností (+) | | |
| A. 6. | Výdavky na vyplatené dividendy a iné podiely na zisku, s výnimkou tých, ktoré sa zadeňujú do finančných činností (-) | | |
| | Peňažné toky z prevádzkovej činnosti (+/-), (súčet Z/S + A. 1. až A. 6.) | 3 216 171 | 3 267 517 |
| A. 7. | Výdavky na daň z príjmov účtovnej jednotky, s výnimkou tých, ktoré sa zadeňujú do investičných činností alebo finančných činností (-/+) | -537 697 | -659 002 |
| A. 8. | Príjmy výnimočného rozsahu alebo výskytu vzťahujúce sa na prevádzkovú činnosť (+) | | |
| A. 9. | Výdavky výnimočného rozsahu alebo výskytu vzťahujúce sa na prevádzkovú činnosť (-) | | |
| A. | Čisté peňažné toky z prevádzkovej činnosti (+/-), (súčet Z/S + A. 1. až A. 9.) | 2 678 474 | 2 608 515 |

| Označenie položky | Obsah položky | Bežné účtovné obdobie | Bezprostredne predchádzajúce účtovné obdobie |
|-------------------|--|-----------------------|--|
| | Peňažné toky z investičnej činnosti | | |
| B. 1. | Výdavky na obstaranie dlhodobého nehmotného majetku (-) | 0 | -240 |
| B. 2. | Výdavky na obstaranie dlhodobého hmotného majetku (-) | -1 283 663 | -587 683 |
| B. 3. | Výdavky na obstaranie dlhodobých cenných papierov a podielov v iných účtovných jednotkách, s výnimkou cenných papierov, ktoré sa považujú za peňažné ekvivalenty a cenných papierov určených na predaj alebo na obchodovanie (-) | | |
| B. 4. | Príjmy z predaja dlhodobého nehmotného majetku (+) | | 0 |
| B. 5. | Príjmy z predaja dlhodobého hmotného majetku (+) | 87 500 | 11 645 |
| B. 6. | Príjmy z predaja dlhodobých cenných papierov a podielov v iných účtovných jednotkách, s výnimkou cenných papierov, ktoré sa považujú za peňažné ekvivalenty a cenných papierov určených na predaj alebo na obchodovanie (+) | | |
| B. 7. | Výdavky na poskytnuté pôžičky (-) | | |
| B. 8. | Príjmy zo splácania poskytnutých pôžičiek (+) | | |
| B. 9. | Príjaté úroky, s výnimkou tých, ktoré sa zaďeňujú do prevádzkových činností (+) | | |
| B. 10. | Príjmy z dividend a iných podielov na zisku, s výnimkou tých, ktoré sa zaďeňujú do prevádzkových činností (+) | | |
| B. 11. | Výdavky súvisiace s derivátmi s výnimkou, ak sú určené na predaj alebo na obchodovanie, alebo ak sa tieto výdavky považujú za peňažné toky z finančnej činnosti (-) | | |
| B. 12. | Príjmy súvisiace s derivátmi s výnimkou, ak sú určené na predaj alebo na obchodovanie, alebo ak sa tieto príjmy považujú za peňažné toky z finančnej činnosti (+) | | |
| B. 13. | Výdavky na daň z príjmov účtovnej jednotky, ak je ju možné zaďeňovať do investičných činností (-) | | |

| Označenie položky | Obsah položky | Bežné účtovné obdobie | Bezprostredne predchádzajúce účtovné obdobie |
|-------------------|--|-----------------------|--|
| B. 14. | Ostatné príjmy vzťahujúce sa na investičnú činnosť (+) | | |
| B. 15. | Ostatné výdavky vzťahujúce sa na investičnú činnosť (-) | | |
| B. 16. | Príjmy výnimočného rozsahu alebo výskytu vzťahujúce sa na investičnú činnosť (+) | | |
| B. 17. | Výdavky výnimočného rozsahu alebo výskytu vzťahujúce sa na investičnú činnosť (-) | | |
| B. | Čisté peňažné toky z investičnej činnosti (súčet B. 1. až B. 17.) | -1 196 163 | -576 278 |
| | Peňažné toky z finančnej činnosti | | |
| C. 1. | Peňažné toky vo vlastnom imaní (súčet C. 1. 1. až C. 1. 8.) | 0 | 0 |
| C. 1. 1. | Príjmy z upísaných akcií a obchodných podielov (+) | | |
| C. 1. 2. | Príjmy z ďalších vkladov do vlastného imania spoločníkmi alebo fyzickou osobou, ktorá je účtovnou jednotkou (+) | | |
| C. 1. 3. | Prijaté peňažné dary (+) | | |
| C. 1. 4. | Príjmy z úhrady straty spoločníkmi (+) | | |
| C. 1. 5. | Výdavky na obstaranie alebo spätné odkúpenie vlastných akcií a vlastných obchodných podielov (-) | | |
| C. 1. 6. | Výdavky spojené so znížením fondov vytvorených účtovnou jednotkou (-) | | |
| C. 1. 7. | Výdavky na vyplatenie podielu na vlastnom imaní spoločníkmi účtovnej jednotky a fyzickou osobou, ktorá je účtovnou jednotkou (-) | | |
| C. 1. 8. | Výdavky z iných dôvodov, ktoré súvisia so znížením vlastného imania (-) | | |

| Označenie položky | Obsah položky | Bežné účtovné obdobie | Bezprostredne predchádzajúce účtovné obdobie |
|-------------------|--|-----------------------|--|
| C. 2. | <i>Peňažné toky vznikajúce z dlhodobých záväzkov a krátkodobých záväzkov z finančnej činnosti, (súčet C. 2. 1. až C. 2. 9.)</i> | -1 440 300 | -1 104 426 |
| C. 2. 1. | Príjmy z emisie dlhových cenných papierov (+) | | |
| C. 2. 2. | Výdavky na úhradu záväzkov z dlhových CP (-) | | |
| C. 2. 3. | Príjmy z úverov, ktoré účtovnej jednotke poskytla banka alebo pobočka zahraničnej banky, ak sa vzťahujú na činnosť súvisiacu s jej predmetom podnikania (+) | | |
| C. 2. 4. | Výdavky na splácanie úverov, ktoré účtovnej jednotke poskytla banka alebo pobočka zahraničnej banky, ak sa vzťahujú na činnosť súvisiacu s jej predmetom podnikania (-) | | |
| C. 2. 5. | Príjmy z prijatých pôžičiek (+) | | |
| C. 2. 6. | Výdavky na splácanie pôžičiek (-) | -1 440 300 | -1 104 426 |
| C. 2. 7. | Výdavky na úhradu záväzkov z používania majetku, ktorý je predmetom zmluvy o kúpe prenajatj veci (-) | | |
| C. 2. 8. | Príjmy z ostatných dlhodobých záväzkov a krátkodobých záväzkov vyplývajúcich z finančnej činnosti účtovnej jednotky, s výnimkou tých, ktoré sa uvádzajú osobitne v inej časti prehľadu peňažných tokov (+) | | |
| C. 2. 9. | Výdavky na splácanie ostatných dlhodobých záväzkov a krátkodobých záväzkov vyplývajúcich z finančnej činnosti účtovnej jednotky, s výnimkou tých, ktoré sa uvádzajú osobitne v inej časti prehľadu peňažných tokov (-) | | |
| C. 3. | Výdavky na zaplatené úroky, s výnimkou tých, ktoré sa zaťažujú do prevádzkových činností (-) | -5 031 | -6 532 |
| C. 4. | Výdavky na vyplatené dividendy a iné podiely na zisku, s výnimkou tých, ktoré sa zaťažujú do prevádzkových činností (-) | | |
| C. 5. | Výdavky súvisiace s derivátmi, s výnimkou, ak sú určené na predaj alebo na obchodovanie, alebo ak sa považujú za peňažné toky z investičnej činnosti (-) | | |
| C. 6. | Príjmy súvisiace s derivátmi, s výnimkou, ak sú určené na predaj alebo na obchodovanie, alebo ak sa považujú za peňažné toky z investičnej činnosti (+) | | |
| C. 7. | Výdavky na daň z príjmov účtovnej jednotky, ak ich možno zaťažiť do finančných činností (-) | | |
| C. 8. | Príjmy výnimočného rozsahu alebo výskytu vzťahujúce sa na finančnú činnosť (+) | | |
| C. 9. | Výdavky výnimočného rozsahu alebo výskytu vzťahujúce sa na finančnú činnosť (-) | | |

| Označenie položky | Obsah položky | Bežné účtovné obdobie | Bezprostredne predchádzajúce účtovné obdobie |
|-------------------|---|-----------------------|--|
| C. | Čisté peňažné toky z finančnej činnosti (súčet C. 1. až C. 9.) | -1 445 331 | -1 110 958 |
| D. | Čisté zvýšenie alebo čisté zníženie peňažných prostriedkov (+/-), (súčet A + B + C) | 36 980 | 921 279 |
| E. | Stav peňažných prostriedkov a peňažných ekvivalentov na začiatku účtovného obdobia (+/-) | 3 924 352 | 3 003 073 |
| F. | Stav peňažných prostriedkov a peňažných ekvivalentov na konci účtovného obdobia pred zohľadnením kurzových rozdielov vyčíslených ku dňu, ku ktorému sa zostavuje účtovná závierka (+/-) | 3 961 332 | 3 924 352 |
| G. | Kurzové rozdiely vyčíslené k peňažným prostriedkom a peňažným ekvivalentom ku dňu, ku ktorému sa zostavuje účtovná závierka (+/-) | | |
| H. | Zostatok peňažných prostriedkov a peňažných ekvivalentov na konci účtovného obdobia upravený o kurzové rozdiely vyčíslené ku dňu, ku ktorému sa zostavuje účtovná závierka (+/-) | 3 961 332 | 3 924 352 |