




Výročná správa za rok 2017





OBSAH

A. CHARAKTERISTIKA SPOLOČNOSTI SFÉRA, A.S.	5
1. História spoločnosti	5
2. Predmet podnikania spoločnosti	5
B. ZLOŽENIE ORGÁNOV SPOLOČNOSTI A VEDENIA SPOLOČNOSTI	10
1. Štatutárny orgán – predstavenstvo	10
2. Dozorná rada	10
3. Vedenie spoločnosti	10
4. Rozšírené vedenie spoločnosti	10
5. Tím kvality	10
6. Výbor pre informačnú bezpečnosť	10
C. SPRÁVA PREDSTAVENSTVA ZA ROK 2017	11
1. Podmienky hospodárenia v roku 2017	11
2. Výsledky hospodárenia v roku 2017	12
3. Postavenie na trhu v roku 2017	12
4. Výhľad do budúcnosti	13
5. Osobitné skutočnosti	15
D. SPRÁVA DOZORNEJ RADY ZA ROK 2017	17
E. ANALÝZA VÝSLEDKU HOSPODÁRENIA , MAJETKU A ZÁVÄZKOV	18
1. Štruktúra majetku a záväzkov	18
2. Analýza výsledku hospodárenia	19
3. Finančné ukazovatele	19
F. SPRÁVA NEZÁVISLÉHO AUDÍTORA Z AUDITU ÚČTOVNEJ ZÁVIERKY ZOSTAVENEJ K 31.12.2017 A K INFORMÁCIÁM, KTORÉ SA UVÁDZAJÚ VO VÝROČNEJ SPRÁVE	20





A. CHARAKTERISTIKA SPOLOČNOSTI SFÉRA, A.S.

1. História spoločnosti

Spoločnosť bola založená zakladateľskou zmluvou 1.1.1992 a zaregistrovaná v Obchodnom registri k 6.3.1992 ako spoločnosť s ručením obmedzeným bez zahraničnej kapitálovej účasti. Pri jej založení stáli dvaja zakladatelia, ktorí mali bohaté skúsenosti v oblasti návrhu a vývoja technických grafických informačných systémov z predchádzajúcej praxe a víziu aplikovať nové progresívne technológie pri budovaní komplexných technických informačných systémov tak, aby našli uplatnenie v slovenských aj českých hospodárskych subjektoch v sektore energetiky a priemyslu. Spoločnosť, ktorá mala na začiatku svojej existencie 14 zamestnancov a stálych spolupracovníkov, sa rozhodnutím valného zhromaždenia v roku 1998 s účinnosťou od 1.1.1999 transformovala na akciovú spoločnosť, ktorá má v súčasnosti základné imanie vo výške 715 000 EUR, viac ako 120 zamestnancov v trvalom pracovnom pomere, a ďalších stálych spolupracovníkov. V svojom 26. roku činnosti, v kalendárnom roku 2017, bola trvalo stabilnou a udržateľne rozvíjajúcou sa spoločnosťou na IT trhu s dlhodobou orientáciou na sektory elektroenergetiky, dopravy a priemyslu a prispieva k progresívnym riešeniam v aj oblasti výskumu, vývoja a inovácií v elektroenergetike.

2. Predmet podnikania spoločnosti

Spoločnosť sa ihneď od svojho založenia sústredila na vývoj, dodávku a zavádzanie technicky orientovaných grafických informačných systémov, mestských informačných systémov a na digitálne spracovanie kartografických a mapových diel. Teda na oblasť, ktorá v čase založenia spoločnosti nebola preplnená konkurenciou zo zahraničia. Svojimi riešeniami pokrývala procesy správy majetku a riadenia údržby a procesov životného cyklu zariadení rozsiahlych technologických celkov vo vlastníctve veľkých priemyselných a energetických spoločností, ako aj procesy investičnej výstavby a projektovania energetických sietí vlastnými CAD produktmi pre projektovanie rozvodov silnoprúdu. K tomuto zameraniu pribudli návrh, vývoj, dodávky a podpora obchodných informačných systémov pre energetiku, konzultácie, poradenstvo a analýzy v energetike ako aj predaj produktov tretích strán, najmä renomovaných amerických IT spoločností.

Organizovanie odborných konferencií pre sektor elektroenergetiky je nielen predmetom podnikania zapísaným v Obchodnom registri, ale aj významným marketingovým faktorom aktívne podporujúcim zameranie spoločnosti. Spoločnosť má pre tento účel zapísanú medzinárodne registrovanú známku ENERGOFORUM® od roku 2007 a nová známka ENERGOKLUB® je v procese registrácie. Pod týmito značkami organizuje odborné konferencie a klubové stretnutia. Odborné znalosti z oblasti ekonomickej a daňovej legislatívy získané dvadsaťpäťročnou praxou a neustálym vzdelávaním vyústili do profesionálnej organizácie účtovných a daňových seminárov, ktoré sa stali vyhľadávaným produktom pre vzdelávanie počnúc rokom 2007, teda už jedenásty rok.

Výskum a vývoj, zapísaný v predmete podnikania, spoločnosť zameriava na sektory energetiky a dopravy s akcentom na trend „BIG DATA“ a „SMART GRIDS“, nakoľko v prevádzkovaných riešeniach v energetike a doprave vznikajú už mnoho rokov rozsiahle dátové základne z meraní spotreby elektriny a nafty. Predikcia spotreby energetických komodít, oprávnenosť s ich nakladaním a následná energetická efektívnosť je trend, ktorý je výrazne podporený z fondov EU.

Najnovšou inovačnou agendou je uplatnenie AI, teda metód umelej inteligencie, v špecializovanej oblasti systémov riadenia údržby, ako aj využitie nasadenia IoT systémov v doprave a v priemysle.

Vo všetkých našich programových riešeniach kladieme dôraz na aspekty technickej počítačovej grafiky, predovšetkým na grafickú komunikáciu prostredníctvom technickej a technologickej dokumentácie, ktorá je pre človeka najprirodzenejšia a najprijemnejšia. Strategický význam pre nás má úzka spolupráca s renomovanou americkou spoločnosťou Bentley Systems, Inc., ktorá ponúka progresívne a vo svete rozšírené grafické prostredie, produkty a aplikácie, ako aj so spoločnosťou Oracle Corporation ako nositeľom špičkovej databázovej technológie. Vývoj programových riešení orientuje spoločnosť na platformu MS Windows a technológie strategického partnera Microsoft Corporation s využitím cloudových mapových riešení spoločnosti Google. Významné rozšírenie mobilných riešení



vo svete nás vedie k profesionálnej orientácii programových riešení na mobilnú platformu iOS americkej spoločnosti Apple, Inc., ako aj na jej vývojovú platformu SWIFT a spoluprácu so spoločnosťou IBM využitím mobilnej technológie Mobile First. V energetike a priemysle vidíme perspektívne uplatnenie aj pre riešenia spoločnosti OSIsoft.

Komplexnosť vlastných riešení dopĺňujeme produktmi technickej infraštruktúry spoločností Hewlett Packard Corporation, IBM Corporation, Dell Corporation a Cisco Systems, Inc., ako aj špičkovými riešeniami spoločnosti ESET, a.s. Všetky menované spoločnosti sú partnermi na základe dlhodobých uzatvorených zmluvných vzťahov.

Za skratkou GIS odborná komunita vníma Geografické informačné systémy, to znamená informačné systémy, v ktorých hrá nezastupiteľnú informáciu rozmiestnenie objektov v priestore, na území, v mape, a ktoré umožňujú pracovať s mapami, mierkami, projekciami, polohami, vzdialenosťami, oblasťami, cestami a trasami. Grafické riešenia spoločnosti pokrývajú aj túto oblasť, a to využitím profesionálneho prostredia GIS nášho partnera Bentley Systems, Inc., a to predovšetkým na báze produktov Bentley MicroStation, Bentley PowerMap, Bentley PowerDraft a Bentley Geo WEB Publisher. Spoločnosť má dlhoročné skúsenosti v tvorbe profesionálnych kartografických a mapových diel pre zahraničných odberateľov. Preto sme schopní v prípade požiadavky doplniť implementáciu informačného systému o vlastné mapové dielo pre GIS riešenie. V technických informačných systémoch, tak ako ich uplatňujeme v reálnej praxi, sú podstatné črty geografických informačných systémov integrálnou súčasťou širšie koncipovaného riešenia, vrátane správy katastrálnych informácií na území SR. Takýto koncept umožňuje v rovnakom prostredí používateľovi zobrazovať a komunikovať ním umiestnenie objektov v geografickom priestore s mapovými a katastrálnymi informáciami a súčasne orientovať ho v technologickú a montážnu dokumentáciu s prídruženými databázovými informáciami. Cloudové mapové riešenia spoločnosti Google sa stali výhodnou ľahko integrovateľnou technológiou, ktorá pridáva ďalšiu profesionálnu pridanú hodnotu pre našich používateľov.

Z pohľadu dlhodobého rozvoja informačného systému kladieme dôraz na modernizáciu použitej informačnej technológie, ale najmä na údržbu, aktualizáciu a bezpečnosť vlastnej údajovej základne zákazníka, ktoré majú ďaleko vyššiu hodnotu ako technické alebo aplikačné programové vybavenie predovšetkým preto, lebo len spojenie modernej technológie s aktuálnymi údajmi akceleruje procesy zákazníka a prináša ich ekonomickú efektívitu.

Budúcnosť patrí aj využívaniu elektronického podpisu pri autorizácii technickej a technologickej dokumentácie, nielen pri bežnej administratívnej agende, a každodennom operovaní na komoditnom trhu s elektrinou a plynom. Spoločnosť sa opiera o svetové štandardy a v úvode spolupracovala s prvou akreditovanou certifikačnou autoritou CA EVPÚ, a.s., Nová Dubnica. Po jej odchode z trhu elektronického podpisu v priebehu roku 2009 sa spoločnosť stala registračnou autoritou pre certifikačnú autoritu I.CA a najnovšie aj pre spoločnosť Disig, a.s., a to v oblasti služieb spojených s vydávaním a manažovaním kvalifikovaných certifikátov pre elektronický podpis. Táto služba je dnes nevyhnutná pre klientov, ktorým súžia naše portálové riešenia v energetike.

Používanie progresívnych technológií zabezpečujeme kvalifikovaným tímom, spolupracou a partnerskými vzťahmi s poprednými svetovými dodávateľmi informačných technológií – Microsoft Corporation, Bentley Systems, Inc., Oracle Corporation a Hewlett Packard Corporation. Spoločnosť je zaradená do prestížneho programu HP Preferred Partner Program so štatútom HP Enterprise Group Business Partner - ako aj HP Printing and Personal System Silver Partner. Spoločnosť dosiahla úroveň GOLD Preferred Partner. Po zmenách v jej štruktúre je naďalej partnerom spoločnosti Hewlett-Packard Enterprise. Dosiahnutie nového míľnika v partnerstve so spoločnosťou Oracle Corporation, a to oprávnenie poskytovať riešenia na báze „Exadata Database Machine“ umožňuje predávať Oracle produkty z kategórie "Engineered Systems". Po päťročnom partnerstve so spoločnosťou Apple, Inc., sme dosiahli úroveň Apple Developer Enterprise Program. Všetky riešenia ponúkané spoločnosťou nesú prvky súčasných technológií tohto milénia. Mobilita je aj strategickým cieľom spoločnosti, zvlášť s využitím platformy Mobile First spoločnosti IBM. Samozrejmosťou pri nasadzovaní informačných systémov sú portálové riešenia a implementácia intranetových technológií v sieťovej prevádzke, čo umožňuje sprístupnenie profesných informácií na každej pracovnej stanici zákazníka bez vynaloženia veľkých nákladov.

Spoločnosť je členom organizácie IT Asociácia Slovenska, ktorá je profesným združením najvýznamnejších domácich a zahraničných spoločností pôsobiacich v oblasti informačných a



komunikačných technológií. Aktívne pôsobí v odbornej organizácii Slovenská spoločnosť pre údržbu a Slovenskom plynárenskom a naftovom zväze. Spoločnosť iniciovala v roku založenie Združenia prevádzkovateľov miestnych distribučných sústav, ktorého cieľom je koordinovať činnosť a chrániť práva a záujmy svojich členov – prevádzkovateľov MDS na území Slovenskej republiky a podporovať rozvoj konkurenčného prostredia na trhu s elektrinou a na trhu s plynom v Slovenskej republike.

Dlhoročná prax nás naučila, že kvalitné softvérové riešenie je len jedným z predpokladov úspešnosti informačného systému, a preto veľký dôraz kladieme na poskytovanie kvalitných a komplexných služieb súvisiacich s nasadením a prevádzkou informačného systému. Kvalitné služby môžu poskytovať len pracovníci, ktorí okrem hlbokej znalosti aplikačných programov a systémového prostredia poznajú podrobne pracovnú i odbornú problematiku zákazníkov. Z tohto dôvodu budujeme pre dlhodobú spoluprácu s veľkými podnikmi tímy špecialistov pre rozhranie profesných požiadaviek a možností informačného systému. Orientácia na poskytované služby s komplexnou podporou riešení je dlhodobou stratégiou spoločnosti – doteraz v dlhodobom priemere až 80% tržieb pochádza z tohto zdroja. Túto orientáciu spoločnosť podporí aj v budúcnosti, a to predovšetkým investíciami do vzdelania zamestnancov a profesionalizáciou riadenia.

Postupný rozvoj a špecializácia činností spoločnosti, predovšetkým v energetike s akcentom na elektroenergetiku, viedla k posilneniu pozície v oblasti konzultácií, poradenstva a analýz v energetike – činností s vysokou pridanou hodnotou, s parciálnymi praktickými skúsenosťami a potenciálom smerujúcim k poradenstvu pri tvorbe primárnej aj sekundárnej legislatívy. Tým sa zo spoločnosti poskytujúcej na začiatku podnikania vlastné softvérové riešenia rozvinula postupne spoločnosť poskytujúca špecializované služby pre veľké podniky a posilňujúca oblasť služieb s vysokou odbornou efektivitou a pridanou hodnotou, a to aj pre štátne inštitúcie. Vidíme svoju budúcnosť v spoločnosti konzultačného typu.

Dlhoročné snaženie našej spoločnosti v oblasti manažmentu kvality je potvrdené aj udelením certifikátu kvality v súlade s požiadavkami medzinárodnej normy ISO 9001:2000, ktorý vydala v roku 2003 medzinárodná audítorská spoločnosť DET NORSE VERITAS, opätovne potvrdila po recertifikačnej procedúre v roku 2006 a pravidelných periodických auditoch v rokoch 2007, 2008, druhou recertifikačnou procedúrou v roku 2009 už podľa inovovanej normy ISO 9001:2008 a následne aj v rokoch 2010 a 2011 periodickým auditom. V roku 2012 sme zaznamenali už tretiu náročnú a úspešnú recertifikačnú procedúru s následnými periodickými auditmi v rokoch 2013 a 2016. V uplynulom roku sme modernizovali systém manažmentu kvality podľa aktuálnej normy ISO 9001:2015, ako aj manažment bezpečnosti podľa normy ISO/IEC 27001:2013.

Vlajkové lode z oblasti softvérových riešení, produkty XMatik®.NET, MicroGRAP/RS® ako aj rodinu produktov XMtrade®, ktorá zahŕňa okrem produktu pre účastníkov trhu s elektrinou a plynom aj internetové portály informačného systému zúčtovateľa odchýlok na trhu s elektrinou XMtrade®/ISZO, informačného systému organizátora krátkodobého trhu s elektrinou XMtrade®/ISOT a informačného systému operátora meraní XMtrade®/ISOM spoločnosť chráni ako medzinárodné ochranné známky. V roku 2016 uplynulo desaťročné obdobie ich platnosti a spoločnosť požiadala a získala predĺženie platnosti o ďalšie dekádne obdobie.

Posilnenie pozície spoločnosti ako dodávateľa služieb vyplýva zo skutočnosti, že po dodávke produktu XMtrade®/ISZO V2.4 a produktu XMtrade®/ISOT V3.4 spolu s infraštruktúrou postavenou na riešeníach dlhoročných partnerov HP a Oracle došlo v roku 2017 k obnoveniu kontraktu na komplexnú podporu prevádzky v režime 24x7 a spoločnosť tieto služby poskytuje už desiaty rok vysokou profesionalitou. Zhodnotenie takéhoto prístupu k zákazníkovi sa prejavilo následne rozšírením kontraktu aj o správu prevádzkovej infraštruktúry kancelárskeho informačného systému OKTE, a.s. Systematické snaženie v prospech spoločnosti OKTE, a.s., prinieslo úspech aj v roku 2013 dodávkou dvoch nových produktov XMtrade®/ISOM V4.4 a XMtrade®/ISCF V5.4, ktoré zabezpečujú plnenie dvoch nových zákonných povinností odberateľa s účinnosťou od 1.1.2014. Kontrakt na komplexnú podporu prevádzky menovaných štyroch kľúčových IS v režime 24x7 pokračoval aj v roku 2017 vrátane podpory prevádzky ERP systému na báze SAP a infraštruktúry dodanej spoločnosťou IBM.

Rok 2017 produkčnú prevádzku produktu XMtrade®/RRM V7.3 po implementáciu v roku 2016, ktorý zabezpečuje reportovacie mechanizmy podľa požiadaviek Nariadenia Európskeho parlamentu a Rady



č. 1227/2011 a Vykonávacieho nariadenia Európskej komisie k REMIT č. 1348/2014 pre spoločnosť OKTE, a.s., a integráciu tejto komponenty do Integrovaného informačného systému zákazníka s označením XMtrade®/ISO V6.7. Súčasne došlo k jeho rozšíreniu o platformu vnútrodenného obchodovania na trhu s elektrinou, ktorej spustenie do produkčnej prevádzky došlo v apríli 2016. Aktuálna verzia informačného systému spoločnosti OKTE, a.s., prevádzkovaná k 31.12.2017 je XMtrade®/ISO V6.13.

Po dodávke elektroenergetického a naftového dispečingu na báze produktu XMatik®.NET/ISOM pre najvýznamnejšieho slovenského osobného dopravcu, sú priebežné rozvojové aktivity spoločnosti Železničná spoločnosť Slovensko, a.s., riešené dlhodobými zmluvami na podporu prevádzky produktu. Železničná spoločnosť Slovensko, a.s., ako používateľ energetického dispečingu (ktorý komplexne zahŕňa komodity elektrinu a naftu) podpísal kontrakt na ďalšie rozšírenie tohto riešenia, ktoré smeruje ku kvalifikovanému energetickému auditu objednávateľa, ktorý je povinný vykonávať audit podľa zákona č. 321/2014 Z.z. a v súlade so Smernicou 2012/27/EU o energetickej efektívnosti. V tejto oblasti hodláme využiť všetky významné skúsenosti z pôsobenia v elektroenergetickom sektore. Tým sa vytvorila aj pevná opora pre viacročné úsilie o prienik do segmentu železničnej energetiky aj v spoločnosti ŽSR, ako distribučnej spoločnosti, z pohľadu zákona č. 656/2004 Z.z. a spoločnosti Železničná spoločnosť Slovensko, a.s., ako osobného dopravcu a odberateľa dodávok elektriny. V roku 2017 menované produkty v rámci dvoch zmlúv o podpore elektroenergetického a naftového dispečingu. Za najvýznamnejší úspech spoločnosti v sektore dopravy je nasadenie riešenia pre správu meraní spotreby komodít elektriny a nafty aj u druhého najvýznamnejšieho dopravcu, spoločnosti Železničná spoločnosť Cargo, a.s., v roku 2017. To tiež znamená, že distribučnú spoločnosť – ŽSR (z pohľadu komodity elektrina) a najväčších jej odberateľov elektriny – osobného a nákladného dopravcu máme zastrešenú jedným konzistentným softvérovým riešením s kontraktom na podporu pre nasledovné tri kalendárne roky.

Rok 2017 bol opäť významný z pohľadu rozšírenia portfólia veľkých zákazníkov, nakoľko spoločnosť v tvrdej konkurencii uspela a poskytla dodávku rozšírenia produktu XMatik®.NET/FMM V10.3 pre Duslo, a.s., ako aj dodávku podpory a služieb pri zavedení produktu do prevádzky. Zákazník koncom roku identifikoval úspory z prevádzky, ako dôsledok používania našich informačných technológií, vo výške 20% v oblasti mzdových nákladov a 50% v oblasti nákladov na skladové hospodárstvo. Spoločne očakávame ďalšiu významnú modernizáciu využitím prvkov umelej inteligencie (AI) pri plánovaní údržby produkčných technológií zákazníka. Spoločnosť obnovila trojročný rámcový kontrakt na dodávky pre spoločnosť Slovnaft, a.s., a zvyšné spoločnosti skupiny MOL, predovšetkým spoločnosť SLOVNAFT MONTÁŽE A OPRAVY, a.s.

Produkt XMtrade®, ktorý je určený obchodníkom s elektrinou a plynom v roli subjektu zúčtovania bol nasadený u ďalších 5 zákazníkov v SR v modernizovanej verzii XMtrade® V1.7.

Uskutočnila sa dodávka ďalšieho rozšírenia produktu XMatik®.NET/ISOM pre spoločnosť SEPS, a.s. Tento projekt sa v uplynulom roku stal kľúčový ako z pohľadu pozície v spoločnosti SEPS, a.s., ale aj z pohľadu tržieb. Podpora prevádzky TIS v uvedenej spoločnosti pokračovala aj v roku 2017. Tlak na znižovanie cien už kontrahovaných dodávok ako aj nových dodávok sa určite odrazí aj na hospodárení aj v nasledujúcich rokoch.

Od 1. júna 2015 plní BORY MALL funkciu miestnej distribučnej sústavy (MDS) na základe povolenia ÚRSO. Profesionálne služby pre zabezpečenie distribúcie a dodávky energií do centra a jeho jednotlivých prevádzok zabezpečuje spoločnosť ENERGY ONE, s.r.o. Využíva pri tom informačný systém obchodných meraní XMatik®.NET/ISOM formou kontraktu softvér ako služba - SaaS, vrátane hostingu, pričom v roku 2017 došlo k jeho ďalšej modernizácii a nasadeniu v ďalších MDS.

Kompetencie spoločnosti sme potvrdili aj vo významnom tendri na konsolidáciu databázového prostredia spoločnosti Oracle Corporation, a to dodávkou zariadení triedy Exadata pre spoločnosť Stredoslovenská energetika, a.s., a vykonaním náročnej konsolidácie jej databázovej základne. Definitívna migrácia bola v uplynulom roku úspešne ukončená uvedením do produkčnej prevádzky. Súčasne začalo sedemročné obdobie podpory prevádzky, pričom bol už teraz prejavovaný záujem o obdobie predĺžiť na 10 rokov dodatkom ku zmluve.



Trvalú ekonomickú stabilitu spoločnosti vyjadruje predovšetkým fakt, že zmluvy na podporu vlastných softvérových riešení, ktoré znamenajú pravidelný mesačný príjem, máme uzatvorené v troch rôznych sektoroch (energetika, doprava a priemysel), a to s významnými hráčmi v sektoroch, jednak štátom vlastnenými spoločnosťami, no aj súkromnými vlastníkmi.

Progresívne zmeny v architektúre trhu s elektrinou – aj v dôsledku európskych iniciatív, ktoré majú priame dopady na slovenskú legislatívu - sú neustálym motorom zmien v informačných systémoch relevantných spoločností, kde sme neustále prítomní. Zavedenie moderných technológií, najmä IMS (inteligentných meracích systémov), vyvoláva ďalšie požiadavky, a to nielen v kľúčových spoločnostiach trhu (OKTE, a.s., Slovenská elektrizačná prenosová sústava, a.s.), ale aj u všetkých účastníkov trhu s elektrinou, teda výrobcov (ako Slovenské elektrárne, a.s.), regionálnych distribučných spoločností (Západoslovenská distribučná, a.s., Stredoslovenská distribučná, a.s., Východoslovenská distribučná, a.s.) a, samozrejme, obchodníkov na trhu. To je zdroj nových príležitostí pre naše riešenia.

Tento fakt súčasne znamená stabilitu v zamestnaneckom kolektíve, zvlášť vo vrcholovom manažmente, a teda možnosť konzistentne rozvíjať aj naďalej vlastné softvérové riešenia v prospech našich odberateľov, nakoľko v tvorivom procese je, aj zostane, kľúčovým momentom angažovaná a skúsená osobnosť. To nám dovoľuje financovať inovácie výhradne z vlastných zdrojov, a tiež sa angažovať o podporu výskumu a inovácií zo zdrojov fondov EU, napriek tomu, že ich získanie je v súčasnosti veľmi dlhodobý a náročný proces v podmienkach SR, pričom pokrok vo svete nestagnuje.



B. ZLOŽENIE ORGÁNOV SPOLOČNOSTI A VEDENIA SPOLOČNOSTI

1. Štatutárny orgán – predstavenstvo

RNDr. Eduard Haluška, CSc.	predseda predstavenstva
RNDr. Oskár Halzl	podpredseda predstavenstva
Ing. Ľubomír Melichárek	člen predstavenstva

2. Dozorná rada

Ing. Stanislav Jurčovič	predseda dozornej rady
Ing. Daniela Krištofiková, MBA	člen dozornej rady
Ing. Martin Melichárek	člen dozornej rady

3. Vedenie spoločnosti

RNDr. Eduard Haluška, CSc.	generálny riaditeľ
Ing. Róbert Franček	riaditeľ úseku obchodu
Ing. Daniela Krištofiková, MBA	riaditeľka úseku ekonomiky
Ing. Rastislav Krbaťa, PhD., MBA	riaditeľ úseku služieb
Ing. Libor Lázníčka, MBA	riaditeľ úseku vývoja

4. Rozšírené vedenie spoločnosti

RNDr. Eduard Haluška, CSc.	generálny riaditeľ
Ing. Rastislav Krbaťa, PhD., MBA	predstaviteľ manažmentu pre kvalitu
Ing. Róbert Franček	riaditeľ úseku obchodu
Ing. Ľubomír Lizák	výkonný riaditeľ UO
Ing. Daniela Krištofiková, MBA	riaditeľka úseku ekonomiky
Ing. Ing. Michaela Naništová	výkonná riaditeľka UE
Ing. Rastislav Krbaťa, PhD., MBA	riaditeľ úseku služieb
Ing. Igor Kalamen, MBA	výkonný riaditeľ US
Ing. Libor Lázníčka, MBA	riaditeľ úseku vývoja
Ing. Michal Minárik	výkonný riaditeľ UV

5. Tím kvality

Ing. Rastislav Krbaťa, PhD., MBA	predstaviteľ manažmentu pre kvalitu
RNDr. Eduard Haluška, CSc.	generálny riaditeľ
Ing. Róbert Franček	riaditeľ úseku obchodu
Ing. Daniela Krištofiková, MBA	riaditeľka úseku ekonomiky
Ing. Rastislav Krbaťa, PhD., MBA	riaditeľ úseku služieb
Ing. Libor Lázníčka, MBA	riaditeľ úseku vývoja
RNDr. Zuzana Vengrinová	manažérka pre kvalitu

6. Výbor pre informačnú bezpečnosť

RNDr. Eduard Haluška, CSc., generálny riaditeľ
Ing. Andrej Haluška, manažér pre informačnú bezpečnosť
Mgr. Libor Lázníčka, MBA, riaditeľ úseku vývoja
Ing. Rastislav Krbaťa, PhD., MBA, riaditeľ úseku služieb
Ing. Daniela Krištofiková, MBA, riaditeľka úseku ekonomiky
Ing. Róbert Franček, riaditeľ úseku obchodu
RNDr. Martin Bertok, manažér pre vzťahy so zákazníkmi



C. SPRÁVA PREDSTAVENSTVA ZA ROK 2017

Správa predstavenstva ako aj výročná správa je vyhotovená exekutívou spoločnosti, za jej obsah zodpovedá generálny riaditeľ spoločnosti, na ktorého boli delegované určité práva aj povinnosti predstavenstva v súlade so Stanovami spoločnosti, v súlade s rozhodnutím valného zhromaždenia zo dňa 17.3.2004 a následne na základe rozhodnutia predstavenstva spoločnosti zo dňa 17.3.2004.

1. Podmienky hospodárenia v roku 2017

Spoločnosť aj roku 2017 obstála v dynamicky sa rozvíjajúcom trhu informačných technológií a obhájili sme postavenie u všetkých kľúčových zákazníkov v štátnom sektore aj súkromnom sektore. Spoločnosť OKTE, a.s., stopercentne vlastnená spoločnosťou SEPS, a.s., naďalej používala portálové riešenie informačného systému zúčtovateľa odchýlok na báze produktu XMtrade®/ISZO V2.15, informačného systému organizátora trhu s elektrinou na báze produktu XMtrade®/ISOT V3.17, ďalej troch komponent kontrahovaných v rokoch 2012 a 2014, a to XMtrade®/ISOM V4.10, XMtrade®/ISCF V5.10 a XMtrade®/RRM V7.7, ktoré sú integrované, a v roku 2017 inovované, do produktu XMtrade®/ISO V6.13. Posledne menovaný komponent úspešne zabezpečuje reportovacie mechanizmy podľa požiadaviek Nariadenia Európskeho parlamentu a Rady č. 1227/2011 a Vykonávacieho nariadenia Európskej komisie k REMIT č. 1348/2014 už tretí rok. Umožňuje spoločnosti OKTE, a.s., vykonávať aj nepriame plnenie stanovených povinností iným účastníkom na trhu s elektrinou, vrátane Slovenskej elektrizačnej prenosovej sústave, a.s.

Spoločnosť OKTE, a.s., prevzala aj služby podpory 24x7 poskytované našou spoločnosťou už deviaty rok, čím prispela k sľubnému rozvoju krátkodobého trhu s elektrinou v stredoeurópskom regióne, najmä po rozšírení krátkodobého trhu o českú, maďarskú a rumunskú obchodnú zónu. Služby podpory boli rozšírené o podporu implementácie vnútrodeného trhu na Slovensku. Pozitívny vývoj, ku ktorému došlo v uplynulom roku aj v spoločnosti SE, a.s., kde sa ďalej prehĺbila pozícia na odbore automatizovaných systémov zberu dát SE, a.s., ďalšími dodávkami odborných služieb spoločnosti s perspektívou pokračovania aj v roku 2018.

V rámci skupiny MOL sme pozíciu rozvíjali dodávkami služieb v rámci novej 5 ročnej rámcovej zmluvy o vzájomne výhodnej spolupráci, ktorá je pokračovaním zmluvy uzavretej v účtovnom období roku 2007 v rozsahu iniciatívy skupiny MOL pod názvom GLOBAL 5. Zmluva bola obnovená za nových podmienok o ďalšie tri roky, čím sme aj naďalej potvrdili, že sme renomovaný a vybraný dodávateľ pre členov menovanej nadnárodnej skupiny. Vývoj bol sprevádzaný miernym rastom celkových tržieb v porovnaní s predchádzajúcim obchodným rokom.

Spoločnosť naďalej udržala v portfóliu kľúčových zákazníkov aj spoločnosť Duslo, a.s., zo skupiny AGROFERT, a to dodávkou ďalších požadovaných rozšírení produktu XMtrade®/FMM, dodaného v roku 2011 ako aj zmluvou o podpore, kde úspešnom tendri spoločnosť obstála v tvrdej konkurencii a zúročila svoju referenciu zo skupiny MOL. Významným úspechom v roku 2017 bolo vyhodnotenie produkčnej prevádzky XMtrade®/FMM s konštatovaním významného ekonomického prínosu v mzdových nákladoch a skladových zásob. Produkt XMatik®.NET/ISOM, teda Informačný systém obchodných meraní, vybudovaný ako modul bazového produktu XMatik®.NET, vlajkovej lodi spoločnosti, po jeho nasadení v SEPS, a.s., ŽSR a Železničnej spoločnosti Slovensko, a.s., je systémom, ktorý vedenie spoločnosti uplatnilo v roku 2017 v ďalších nasadeniach, predovšetkým u dopravcu Železničná spoločnosť Cargo, a.s. Kontrakt zahŕňa aj služby štvorročnej podpory, a to počnúc kalendárnym rokom 2018.

Spoločnosť uzatvorila v januári 2014 zmluvu o partnerstve s významnou zahraničnou spoločnosťou Atos IT Solutions and Services, s.r.o., a STU Bratislava na riešenie Projektu č. ITMS 26 240 120 039, s názvom „Medzinárodné centrum excelentnosti pre výskum inteligentných a bezpečných informačno-komunikačných technológií a systémov. Zo štrukturálnych fondov EU je hrađených 95% nákladov na projekt a bol koncom roku 2015 úspešne ukončený. Avšak vyhlásenie očakávanej výzvy v rámci nového plánovacieho obdobia 2014 až 2020 sa uskutočnilo oproti plánovanému termínu (v strede roku 2016) až o rok neskôr, a to 31.5.2017, s následkom posunu podpisu zmluvy do roku 2018. Návrh projektu tak,



ako bol riadne podaný v stanovenom termíne, bol dimenzovaný na 5 rokov priemyselného a základného výskumu so spoločnosťou Atos IT Solutions and Services, s.r.o., a akademickou obcou zastúpenou STU Bratislava a TU Košice. Menovaná výzva na čerpanie 288 mil. EUR však bola v priebehu roku zrušená a vedenie Ministerstva školstva, ako aj Výskumnej agentúry, ktorá je zmluvný partnerom na čerpanie fondov UE z operačného programu „Veda a inovácie“ vymenené. Napriek strate ďalšieho ročného obdobia máme pripravené projekty pre výzvy posunuté na rok 2018. Koncom roku sme podali aj žiadosť o NFP v inštitúcii APPV (Agentúra na podporu výskumu a vývoja) a čakáme na jej vyhodnotenie začiatkom roku 2018.

Predstavenstvo akciovej spoločnosti môže konštatovať, že rozhodujúce predpísané ukazovatele rastu neboli splnené, tržby spoločnosti voči predchádzajúcemu obdobiu aj zisk spoločnosti po zdanení zostali mierne nad ukazovateľmi roku 2016. Príčinou bola predovšetkým absencia plánovaného čerpania fondov EU z operačného programu „Veda a inovácie“ pre politické turbulencie na Ministerstve školstva. Z pohľadu štruktúry kľúčových zákazníkov naďalej zostávajú rozhodujúcimi spoločnosťami OKTE, a.s., spolu so SEPS, a.s., Železnice Slovenskej republiky, Železničná spoločnosť Slovensko, a.s., Železničná spoločnosť Cargo, a.s., skupina MOL, predovšetkým Slovnaft, a.s., ako aj Duslo, a.s., a do portfólia sme pridali spoločnosť Stredoslovenská energetika, a.s., kontraktom, presahujúcim jedno účtovné obdobie.

2. Výsledky hospodárenia v roku 2017

Za rok 2017 spoločnosť dosiahla obrat (tržby z predaja tovaru a služieb) **7 661 189 EUR** a zisk po zdanení **178 862 EUR**. Predstavenstvo navrhuje čistý zisk rozdeliť akcionárom v dividendách.

Náklady a výnosy spoločnosti po zdanení za roky 2012 až 2017 boli nasledovné:

Zdaňovacie obdobie	2012	2013	2014	2015	2016	2017
	EUR	EUR	EUR	EUR	EUR	EUR
Náklady	6 563 961	5 949 280	6 212 650	8 091 728	7 432 335	7 606 109
Výnosy	8 267 278	7 019 225	7 590 908	9 503 893	7 596 260	7 784 971
Hospodársky výsledok	1 703 317	1 069 945	1 378 258	1 412 165	163 925	178 862

3. Postavenie na trhu v roku 2017

V roku 2017 spoločnosť pokračovala v upevňovaní svojho postavenia u rozhodujúcich zákazníkov, ako OKTE, a.s., Slovenská elektrizačná prenosová sústava, a.s., Slovnaft, a.s., Slovnaft MaO, a.s., a Slovenské elektrárne, a.s., Železnice slovenskej republiky, Železničná spoločnosť Slovensko, a.s. Spoločnosť udržala v portfóliu stálych odberateľov spoločnosť Duslo, a.s. Do portfólia pridala distribučnú spoločnosť Stredoslovenská energetika, a.s., Železničnú spoločnosť Cargo, a.s. a množstvo miestnych distribučných sústav. Spoločnosť chce naďalej pokračovať vo svojich aktivitách na poli dodávok riešení a informačných technológií pre veľké spoločnosti na slovenskom a českom trhu a pripravuje expanziu do spoločnosti „Správa železniční dopravní cesty“. Dlhodobá stratégia „málo veľkých zákazníkov“ zostala v platnosti aj v roku 2017 a je podporená aj presadením sa v oblasti služieb s vysokou pridanou hodnotou u kľúčových zákazníkov a v železničnej energetike. Služby a riešenia v oblasti hospodárenia s energiami a následným dosahovaním energetickej efektívnosti v zmysle smerníc legislatívy EU sme postavili na dodávkach pre dopravcov, spoločnosti Železničná spoločnosť Slovensko, a.s., a Železničná spoločnosť Cargo, a.s., s ktorým sa mienime presadiť u iných dopravcov, najmä v Českej republike.

Každá splnená úloha, rastúca spokojnosť našich zákazníkov je výsledkom profesionálnej a vysoko odbornej práce všetkých zamestnancov spoločnosti ako aj vysokej odbornej a vzdelanostnej úrovne, ktorú spoločnosť prehlbuje u vybraných zamestnancov aj v oblasti manažérskeho vzdelávania.



Spoločnosť v priebehu roku ďalej optimalizovala produkt XMtrade® V1.7, ktorý je určený obchodníkom na trhu s elektrinou, ako aj ostatným účastníkom trhu s elektrinou. Novú verziu produktu predstavila na konferencii ENERGOFORUM® 2017 a uplatnila ho doposiaľ u 30 odberateľov pôsobiacich na trhu s elektrinou a plynom. Tým naplnila významný podnet, ktorý viedol k rozšíreniu produktu o podporu obchodovania s plynom a jeho nasadeniu u niekoľkých českých klientov.

Vedenie spoločnosti v roku 2013 rozhodlo o rozdelení úspešnej konferencie ENERGOFORUM® na konferenciu ENERGOFORUM® - elektrina, ktorá sa naďalej uskutočňuje v štandardnom jesennom termíne a pre novú konferenciu s názvom ENERGOFORUM® - plyn, bol určený jarný termín. Štvrtý ročník novej konferencie spoločnosť opäť zorganizovala v spolupráci s profesnou organizáciou Slovenský plynárenský a naftový zväz.

Spoločnosť usporiadala dvanásty ročník odbornej konferencie ENERGOFORUM® 2017 - elektrina. Účastníkov konferencie privítal podpredseda Európskej komisie pre Energetickú úniu Maroš Šefčovič a zahájil odbornú udalosť zameranú na významné zmeny a udalosti, ktoré ovplyvňujú sektor energetiky nielen na Slovensku, ale aj v zahraničí, tradične pod záštitou Ministerstva hospodárstva SR. Dvanásty ročník priniesol bohatý program s množstvom zaujímavých tém, renomovaných zahraničných aj domácich spíkrov. V hoteli Grand v Jasnej sa 12. - 13. októbra 2017 stretlo viac ako 300 zástupcov najvýznamnejších spoločností zo segmentu elektroenergetiky a plynárenstva, inštitúcií Ministerstva hospodárstva SR, finančného sektora i médií.

Konferencia ENERGOFORUM®, ktorej názov je spoločnosťou chránený medzinárodnou ochrannou známkou, podobne ako názvy svojich softvérových produktov, sa stala akceptovanou platformou pre komunikáciu medzi odborníkmi a spoločnosťami prináša nielen zaujímavé tržby, ale predovšetkým ničím nenahraditeľný marketing. Preto vedenie spoločnosti rozhodlo etablovať platformu ENERGOKLUB®, ako otvorenú debatu odborníkov s sektore energetiky, vedenú v klubovej atmosfére PENATI Clubu, privátneho Business a Family klubu v Bratislave, vedenú s mesačnou frekvenciou.

Semináre z oblastí daní a účtovníctva, ktoré organizuje spoločnosť celoročne už desiaty rok, priniesli profesionalitu, organizačné zručnosti a spoľahlivých lektorov, čo v roku 2012 vedenie spoločnosti využilo v rozhodnutí organizovať aj špecializované semináre pre energetiku a aj v roku 2017 v tom úspešne pokračovalo. Je to aj realizácia strategického cieľa spoločnosti posilňovať interdisciplinaritu pri dodávkach produktov a služieb.

Spoločnosť naďalej prevádzkuje portál www.energoforum.sk, ktorého ambíciou je sústrediť diskusiu o aktuálnych problémoch v energetike na jedno verejné miesto.

4. Výhľad do budúcnosti

V roku 2018, po ukončení náročného projektu hradeného na 95% zo štrukturálnych fondov EU sa vedenie spoločnosti, v odskúšanej spolupráci vo výskume a vývoji so spoločnosťou Atos, a.s., rozhodlo uchádzať aj o projekty v novom plánovacom období do roku 2023 a čerpať prostriedky z fondov EU. Chce uspieť v pokračovaní v rámci nového plánovacieho obdobia už na aplikačnej úrovni, v oblasti priemyselného výskumu, nie len v oblasti základného výskumu. Vedenie spoločnosti očakáva predovšetkým rast tržieb vo väzbe na projekty väčšieho rozsahu a zvýšenie kvality produkcie, ktoré je nevyhnutné pre uspokojenie potrieb používateľov riešenia XMtrade® v spoločnosti OKTE, a.s. Výzvou je naďalej aj projekt „Cross Border“, ktorý rozšíri obchodnú zónu vnútrodeného obchodovania na trhu s elektrinou o účastníkov denného trhu, teda o CZ, HU a RO. Nové zmluvy na poskytovanie služieb podpory, údržby a rozvoja informačných systémov objednávateľa pre spoločnosti OKTE, a.s., Duslo, a.s., SEPS, a.s., aj Železnice Slovenskej republiky, Železničnú spoločnosť Slovensko, a.s., Železničnú spoločnosť Cargo, a.s., Stredoslovenskú energetiku, a.s., platné od 1.1.2018 zásadným spôsobom stabilizujú pravidelné mesačné tržby, čím prispievajú s ďalšími zmluvami k finančnej stabilite spoločnosti. Len takto môžeme zabezpečiť upevňovanie pozície medzi spoločnosťami zameranými na vývoj, nasadzovanie a podporu technických informačných systémov, obchodných systémov určených pre energetiku a systémov hospodárenia s energiami. V posledne menovaných vidí spoločnosť vysoký potenciál, a to predovšetkým s ohľadom na stúpajúce ceny energií, čomu ich spotrebiteľia – naši



potenciálni budúci klienti - venujú stále zväčšujúcu sa pozornosť. Z toho dôvodu zakotvili ciele kvality spoločnosti aj métu získať päť ďalších klientov pre dodávku systému obchodovania s elektrinou na báze produktu XMtrade® V1.7 a rozšíriť produkt o podporu obchodovania s plynom v SR. Spoločnosť sa hodlá presadiť kvalitou riešení pri dodávke elektroenergetického, naftového a obchodného dispečingu v Železničnej spoločnosti Slovensko, a.s., ďalej posilniť svoju pozíciu v ŽSR najmä v oblasti systémov hospodárenia s energiami a využiť získanú referenciu na českom trhu. Naďalej bude rozvíjať segment „Poradenstvo a analýzy v energetike“ ako segment s najvyššou pridanou hodnotou a bude podporovať trend postupnej zmeny profilu spoločnosti na konzultačnú spoločnosť. V tejto oblasti je významná spolupráca s Úradom pre reguláciu sieťových odvetví, ktorá vo väčšej miere započala ešte v roku 2007. Integrácia denných trhov SR a ČR s elektrinou bola a stále je príležitosť, na základe ktorej spoločnosť v sektore energetiky získala medzinárodnú akceptáciu. Potvrdilo sa to aj v uplynulom obchodnom roku, keď došlo k integrácii rumunskej obchodnej zóny po odstúpení Poľska z projektu. Integrácia s Rumunskom je od novembra 2014 realitou. Podpora prevádzky dodaného riešenia na báze produktov XMtrade®/ISZO a XMtrade®/ISOT ako aj novších produktov XMtrade®/ISOM, XMtrade®/ISCF a XMtrade®/RRM v režime 24x7 je druh služby, ktorý spoločnosť s úspechom poskytuje jej rozšírením o podporu ERP. Jej profesionálne zvládnutie je predpokladom pre rozšírenie významu segmentu „Služby technickej a technologickej podpory a outsourcing“ v produkčnom reťazci u spoločnosti OKTE, a.s., ktorá pôvodne zo zákona prevzala činnosti zúčtovania odchýlok a organizácie krátkodobého trhu s elektrinou.

Vedenie spoločnosti naďalej očakáva významnú aktivitu v oblasti smartmeteringu tak, ako stanovila Vyhláška MH SR č. 358/2013, ktorou sa ustanovuje postup a podmienky v oblasti zavádzania a prevádzky inteligentných meracích systémov v elektroenergetike (IMS), a to s dopadom na rozvoj systémov v spoločnosti OKTE, a.s. Harmonogram, uvedený vo vyhláške, určuje prvý termín k 1.7.2016 v období nasledujúcich 4 rokov, a teda toto obdobie bude nevyhnutné naplniť ďalším rozvojom funkcie operátora meraní s orientáciou na smartmetering, a na druhej strane čeliť ťažkostiam, ktoré prekonávajú distribučné spoločnosti pri plnení povinností vyplývajúcich zo znenia uvedenej Vyhlášky MH SR č. 358/2013. Spoločnosť čaká na vyhodnotenie tendra vyhláseného Západoslovenskou distribučnou, a.s., na dodávku centrály zberu údajov z meracích systémov IMS.

Je nevyhnutné nájsť odberateľov riešenia pre správu dopravnej infraštruktúry, ktoré už bolo na trh uvedené ako aj ďalších klientov, účastníkov trhu s elektrinou a plynom, pre produkt XMtrade®. Dôležitými výzvami sú aj uzatvorené kontrakty s novými významnými odberateľmi v sektore železničnej energetiky a rozvoj obchodnej činnosti s produktmi tretích strán, najmä produktmi spoločností Bentley Systems, Inc., Hewlett Packard Enterprise Slovakia, s.r.o., Oracle Corporation a spoločností Dell Corporation a Cisco Systems, Inc. Novo sme do portfólia pripojili platformu Exadata Database Machine spoločnosti Oracle Corporation a potvrdili kompetencie spoločnosti pri jej úspešnom nasadení v Stredoslovenskej energetike, a.s.

Z pohľadu udržiavania a zvyšovania kvality riadenia spoločnosť využije - po úspešnej recertifikácii už podľa inovovanej normy ISO 9001:2008 v apríli 2009, v máji 2012 a opäť v marci 2016 – zavedenie zmien revízie normy ISO 9001:2015, ktoré obhájila recertifikáciou systému manažérstva kvality auditom v máji roku 2017. Audit vykonala renomovaná spoločnosť DET NORSKE VERITAS s medzinárodnou akreditáciou. Rok 2014 je určený aj pre preverenie certifikácie informačnej bezpečnosti v súlade s požiadavkami normy ISO/IEC 27001:2013 ako predpoklad na ďalšiu profesionalizáciu vzťahov s kľúčovým zákazníkom OKTE, a.s., v oblasti poskytovania služieb podpory v režime 24x7.

Spoločnosť bude udržiavať postavenie na trhu aj cieľavedomým posilňovaním úrovne vzdelania a odbornosti zamestnancov a predovšetkým profesionalizáciou riadenia na úrovni vedenia spoločnosti ako aj na úrovni riadenia projektov projektovými manažermi. Výzvou je aj vykonaná reštrukturalizácia riadenia, ktorej cieľom je zvýšiť interoperabilitu dvoch rozhodujúcich úsekov spoločnosti, úseku vývoja a úseku služieb. Vedeniu spoločnosti, tak ako doteraz, záleží na spokojnosti všetkých zamestnancov a najmä zamestnancov v riadiacich funkciách. Bude však zvyšovať nároky na ich výkony predovšetkým v kvalite práce a projektových výstupoch – tak ako to požaduje aj prudko sa rozvíjajúci segment trhu, kde sa spoločnosť etablovala v uplynulom období. Vedenie spoločnosti musí využiť nové príležitosti, ktoré priniesol vstup Slovenska do Európskej únie a zvýšiť profesionalitu v manažmente predovšetkým využitím poznatkov zo štúdia na Nottingham Trent University vybranými zamestnancami.



Zvláštnou výzvou je etablovanie prvkov umelej inteligencie (AI) do našich produktov pre riadenie prediktívnej údržby a systémov riadenia energetickej efektívnosti v oblasti predikcie odberov elektriny a nafty. Implementáciu riešení pre lokálne oblasti odberateľov s vlastnou výrobou z obnoviteľných zdrojov elektriny (OZE), tzv. microGRID riešenia významne ovplyvní aj dlho očakávaná novelizácia zákona č. 309/2009 Z.z., o podpore obnoviteľných zdrojov energie a vysoko účinnej kombinovanej výroby.

Spoločnosť má nepochybne predpoklady na to, aby v ďalšom období svojho pôsobenia na trhu úspešne napredovala a pokračovala v nastúpenom trende dlhodobého rastu. Vedenie spoločnosti vynaloží mimoriadne úsilie, aby v novom finančnom roku boli prekročené výsledky roku 2017.

5. Osobitné skutočnosti

Spoločnosť podniká v rozsahu a spôsobom, ktorý neovplyvňuje priamo, ani nepriamo životné prostredie.

Po skončení účtovného obdobia, za ktoré sa výročná správa vyhotovuje, nenastali žiadne významné udalosti osobitného významu.

Ako nepriame riziko vníma vedenie spoločnosti nástup nového predsedu ÚRSO, ktorý svojimi rozhodnutiami ovplyvňuje kondíciu úplne alebo čiastočne regulovaných spoločností, akými sú Slovenská elektrizačná prenosová sústava, a.s., a jej dcérska spoločnosť OKTE, a.s. Najmä posledná je úplne regulovaným subjektom s nákladmi, ktoré určuje ÚRSO.

V oblasti výskumu a vývoja spoločnosť uplatní odpočet výdavkov na výskum a vývoj v súlade s § 30c, bod 1. písm. a) Zákona č. 595/2003 Z. z. o dani z príjmov v znení neskorších predpisov, a to z nasledovných projektov:

Projekt č.1 (ID 81-150): Centrálny zber z inteligentných elektromerov (IMS)

Začiatok projektu: 4.4.2016

Obdobie: 4.4.2016 – 31.12.2017

Ciele projektu: Analýza, návrh, implementácia a verifikácia postupov centrálného zberu z inteligentných elektromerov určených na zabezpečenie zberu, spracovania, vyhodnocovania a poskytovania údajov pre zákonom stanovené subjekty.

Výsledok: ciele splnené, aktivované a zaradené do majetku ako **XMatik.Smart|MDM** (produkt), projekt ukončený.

Projekt č.2 (ID 111): Technologická pripravenosť, rozvoj a podpora (SVG grafika)

Začiatok projektu: 8.7.2015

Obdobie: 8.7.2015 – 31.12.2017

Ciele projektu: Vývoj v oblasti využitia špecifického grafického prostredia založeného na technológii SVG. Vývoj je sústredený na analýzu, návrh, implementáciu a verifikáciu základných báзовých algoritmov pre prácu a vizualizáciu technickej vektorovej grafiky v multiplatformových prostrediach (internetové prehliadače, mobilné zariadenia, ostatné špecializované použitia).

Výsledok: ciele splnené, aktivované a zaradené do majetku ako **Sfera.MIG** (komponenta pre zobrazovanie inteligentnej grafiky), projekt ukončený


Projekt č.3 (ID 1640): Spôsoby distribúcie aplikácií

Začiatok projektu: 1.1.2017

Obdobie: 1.1.2017 – bude pokračovať aj roku 2018

Ciele projektu: Vývoj v oblasti nasadenia, automatizovanej distribúcie a aktualizácie softvérových systémov pre rôzne platformy. Vývoj je zameraný na vytvorenie softvérového nástroja na automatizované nasadenie aplikácií u zákazníkov.

Výsledok: ciele na rok 2017 splnené, aktivované a zaradené do majetku ako **Sfera.Deployment** (Komponenta pre automatizované nasadenie aplikácií)



Projekt č.4 (ID 182): Umelá inteligencia (AI)

Začiatok projektu: 1.2.2017

Obdobie: 1.2.2017 – bude pokračovať aj roku 2018

Ciele projektu: Výskum a vývoj využitia umelej inteligencie v oblastiach prediktívnej údržby, predikcie spotreby elektrickej energie, hľadani neštandardných účastníkov trhu s elektrickou energiou a analýze textu – strojového učenia.

Výsledok: ciele na rok 2017 splnené, aktivované ako **Sfera.MachineLearning** (Komponenta pre strojové učenie)

Projekt č.4 (ID 1631): Vizualizačná platforma

Začiatok projektu: 1.1.2017

Obdobie: 1.1.2017 – bude pokračovať aj roku 2018


Ciele projektu: Vývoj v oblasti vizualizácie rôznych dátových štruktúr a reprezentácie používateľského rozhrania. Vývoj sa venuje analýze, návrhu, a implementácii používateľského rozhrania na rôznych technologických platformách.

Výsledok: ciele na rok 2017 splnené, aktivované ako **Sfera.UI.Meta** (Komponenta pre vizualizáciu používateľského rozhrania)

Spoločnosť nenadobudla vlastné akcie, dočasné listy ani obchodné podiely žiadnej spoločnosti, ani materských spoločností.

Spoločnosť nemá organizačnú zložku v zahraničí.

V Bratislave, dňa 12.2.2018


RNDr. Eduard Haluška, CSc.
predseda predstavenstva



D. SPRÁVA DOZORNEJ RADY ZA ROK 2017

Predstavenstvo predkladá na prerokovanie úplnú účtovnú závierku dozornej rade spoločnosti k dátumu vyhotovenia výročnej správy za rok 2017. Účtovná závierka je zostavená 11.2.2018 ku dňu 31.12.2017 a spolu so Správou nezávislého audítora ako aj návrhom predstavenstva na rozdelenie zisku je predložená dozornej rade.

Správa nezávislého audítora z 12.2.2018 po uskutočnenom audite účtovníctva a priloženej účtovnej závierky vyjadruje stanovisko zodpovedného audítora Ing. Jany Akantisovej (Licencia SKAU č. 756) spoločnosti AKTRA, s.r.o., (Licencia ÚDVA č. 333), že účtovná závierka poskytuje pravdivý a verný obraz finančnej situácie spoločnosti SFÉRA, a.s. k 31.decembru 2017 a výsledku jej hospodárenia za rok končiaci k uvedenému dátumu v súlade so zákonom o účtovníctve.



E. ANALÝZA VÝSLEDKU HOSPODÁRENIA , MAJETKU A ZÁVÄZKOV

1. Štruktúra majetku a záväzkov

	31.12.2013	31.12.2014	31.12.2015	31.12.2016	31.12.2017
	EUR	EUR	EUR	EUR	EUR
MAJETOK SPOLU	3 513 741	5 297 095	6 040 096	4 228 440	5 169 076
Neobežný majetok	1 082 693	714 774	927 619	475 565	608 715
Dlhodobý nehmotný majetok	810 017	510 781	535 294	304 604	407 225
Dlhodobý hmotný majetok	272 676	203 993	392 325	170 961	201 490
Obežný majetok	2 388 539	4 550 034	4 788 721	3 541 391	4 359 040
Zásoby	10 244	10 555	431 765	161 258	380 445
Dlhodobé pohľadávky	8 721	16 267	119 676	145 299	154 546
Krátkodobé pohľadávky	1 893 710	3 362 394	2 564 795	2 512 671	2 709 241
Finančné účty	475 864	1 160 818	1 672 485	722 163	1 114 808
Časové rozlíšenie	42 509	32 287	323 756	211 484	201 321
PASÍVA SPOLU	3 513 741	5 297 095	6 040 096	4 228 440	5 169 076
Vlastné imanie	2 176 036	2 484 349	2 539 478	1 294 925	1 473 787
Základné imanie	693 778	693 778	715 000	715 000	715 000
Fondy	139 313	139 313	139 313	143 000	143 000
Nerozdelený zisk minulých období	273 000	273 000	273 000	273 000	436 925
Nerozdelená strata minulých období					
Hospodársky výsledok bežného roku	1 069 945	1 378 258	1 412 165	163 925	178 862
Záväzky	1 325 451	2 381 135	3 487 766	2 910 440	3 676 019
Rezervy	125 186	110 069	129 828	127 528	117 307
Dlhodobé záväzky	35 646	21 544	7 719	2 817	13 076
Krátkodobé záväzky	1 164 619	2 249 522	3 350 219	2 780 095	3 545 636
Časové rozlíšenie	12 254	431 611	12 852	23 075	19 270



2. Analýza výsledku hospodárenia

	2013	2014	2015	2016	2017	Rozdiel
	1	2	3	4	5	5 - 4
	EUR	EUR	EUR	EUR	EUR	EUR
Výnosy z hospodárskej činnosti	7 017 818	7 589 638	9 503 215	7 596 070	7 784 645	188 575
Tržby z predaja tovaru	1 063 505	680 433	1 032 129	555 751	449 091	-106 660
Tržby z predaja služieb	5 513 473	6 117 308	7 739 507	6 581 655	7 212 098	630 443
Tržby z predaja dlhodobého majetku	5 350	999	405	301 340	12 975	-288 365
Aktivácia a zmena stavu vnútroorganizačných zásob	410 539	3	285 642	151 421	104 942	-46 479
Ostatné výnosy	24 951	790 895	445 532	5 903	5 539	-364
Náklady na hospodársku činnosť	5 613 240	5 818 875	7 685 741	7 372 153	7 535 508	163 355
Náklady na tovar	713 751	469 425	819 608	510 571	237 002	-273 569
Spotreba, materiál, energie, služby	979 158	840 183	1 929 794	2 320 197	2 008 148	-312 049
Osobné náklady	3 521 051	4 067 071	4 499 489	3 961 164	5 045 019	1 083 855
Dane a poplatky	3 547	3 497	2 673	2 505	6 434	3 929
Odpisy	372 619	414 678	409 665	377 957	196 025	-181 932
Opravné položky		1 783				
Ostatné náklady	23 114	22 238	24 512	199 759	42 880	-156 879
VH z hospodárskej činnosti	1 404 578	1 770 763	1 817 474	223 917	249 137	25 220
Výnosy z finančnej činnosti	1 406	1 270	678	189	326	137
Náklady na finančnú činnosť	3 705	3 546	3 759	18 380	26 233	7 853
VH z finančnej činnosti	-2 299	-2 276	-3 081	-18 191	-25 907	-7 716
Daň z príjmov z bežnej činnosti	332 334	390 229	402 228	41 801	44 368	2 567
Splatná	335 579	397 775	400 730	62 631	53 615	-9 016
Odložená	-3 245	-7 546	1 498	-20 830	-9 247	11 583
VH ZA ÚČTOVNÉ OBDOBIE	1 069 945	1 378 258	1 412 165	163 925	178 862	14 937

3. Finančné ukazovatele

	2013	2014	2015	2016	2016
	EUR	EUR	EUR	EUR	EUR
EBT	1 402 279	1 768 487	1 814 393	205 726	223 230
EBIT	1 402 279	1 768 493	1 814 393	215 106	240 707
EBITDA	1 774 898	2 183 171	2 224 058	593 063	436 732
ROE (rentabilita vlastného kapitálu)	49,17%	55,48%	55,61%	12,66%	12,14%
Equity Ratio (ukazovateľ finančnej samostatnosti)	61,63%	46,90%	42,04%	30,62%	28,51%



F. SPRÁVA NEZÁVISLÉHO AUDÍTORA Z AUDITU ÚČTOVNEJ ZÁVIERKY ZOSTAVENEJ K 31.12.2017 A K INFORMÁCIÁM, KTORÉ SA UVÁDZAJÚ VO VÝROČNEJ SPRÁVE

SPRÁVA NEZÁVISLÉHO AUDÍTORA

akcionárom, predstavenstvu a dozornej rade spoločnosti SFÉRA, a.s.

Správa z auditu účtovnej závierky

Názor

Uskutočnili sme audit účtovnej závierky spoločnosti SFÉRA, a.s. (ďalej len „Spoločnosť“), ktorá obsahuje súvahu k 31. decembru 2017, výkaz ziskov a strát za rok končiaci sa k uvedenému dátumu, a poznámky, ktoré obsahujú súhrn významných účtovných zásad a účtovných metód.

Podľa nášho názoru, priložená účtovná závierka poskytuje pravdivý a verný obraz finančnej situácie Spoločnosti k 31. decembru 2017 a výsledku jej hospodárenia za rok končiaci sa k uvedenému dátumu podľa zákona č. 431/2002 Z.z. o účtovníctve v znení neskorších predpisov (ďalej len „zákon o účtovníctve“).

Základ pre názor

Audit sme vykonali podľa medzinárodných audítorských štandardov (International Standards on Auditing, ISA). Naša zodpovednosť podľa týchto štandardov je uvedená v odseku Zodpovednosť audítora za audit účtovnej závierky. Od Spoločnosti sme nezávislí podľa ustanovení zákona č. 423/2015 o štatutárnom audite a o zmene a doplnení zákona č. 431/2002 Z. z. o účtovníctve v znení neskorších predpisov (ďalej len „zákon o štatutárnom audite“) týkajúcich sa etiky, vrátane Etického kódexu audítora, relevantných pre náš audit účtovnej závierky a splnili sme aj ostatné požiadavky týchto ustanovení týkajúcich sa etiky. Sme presvedčení, že audítorské dôkazy, ktoré sme získali, poskytujú dostatočný a vhodný základ pre náš názor.

Zodpovednosť štatutárneho orgánu za účtovnú závierku

Štatutárny orgán je zodpovedný za zostavenie tejto účtovnej závierky tak, aby poskytovala pravdivý a verný obraz podľa zákona o účtovníctve a za tie interné kontroly, ktoré považuje za potrebné na zostavenie účtovnej závierky, ktorá neobsahuje významné nesprávnosti, či už v dôsledku podvodu alebo chyby.

Pri zostavovaní účtovnej závierky je štatutárny orgán zodpovedný za zhodnotenie schopnosti Spoločnosti nepretržite pokračovať vo svojej činnosti, za opísanie skutočností týkajúcich sa nepretržitého pokračovania v činnosti, ak je to potrebné, a za použitie predpokladu nepretržitého pokračovania v činnosti v účtovníctve, ibaže by mal v úmysle Spoločnosť zlikvidovať alebo ukončiť jej činnosť, alebo by nemal inú realistickú možnosť než tak urobiť.

Zodpovednosť audítora za audit účtovnej závierky

Našou zodpovednosťou je získať primerané uistenie, či účtovná závierka ako celok neobsahuje významné nesprávnosti, či už v dôsledku podvodu alebo chyby, a vydať správu audítora, vrátane názoru. Primerané uistenie je uistenie vysokého stupňa, ale nie je zárukou toho, že audit vykonaný podľa medzinárodných audítorských štandardov vždy odhalí významné nesprávnosti, ak také existujú. Nesprávnosti môžu vzniknúť v dôsledku podvodu alebo chyby a za významné sa považujú vtedy, ak by sa dalo odôvodnene očakávať, že jednotlivo alebo v súhrne by mohli ovplyvniť ekonomické rozhodnutia používateľov, uskutočnené na základe tejto účtovnej závierky.

V rámci auditu uskutočneného podľa medzinárodných audítorských štandardov, počas celého auditu uplatňujeme odborný úsudok a zachováваме profesionálny skepticizmus. Okrem toho:

- Identifikujeme a posudzujeme riziká významnej nesprávnosti účtovnej závierky, či už v dôsledku podvodu alebo chyby, navrhujeme a uskutočňujeme audítorské postupy reagujúce na tieto riziká a získavame audítorské dôkazy, ktoré sú dostatočné a vhodné na poskytnutie základu pre náš názor. Riziko neodhalenia významnej nesprávnosti v dôsledku podvodu je vyššie ako riziko v dôsledku chyby, pretože podvod môže zahŕňať tajnú dohodu, falšovanie, úmyselné vynechanie, nepravdivé vyhlásenie alebo obídenie internej kontroly.

- Oboznamujeme sa s internými kontrolami relevantnými pre audit, aby sme mohli navrhnúť audítorské postupy vhodné za daných okolností, ale nie za účelom vyjadrenia názoru na efektívnosť interných kontrol Spoločnosti.
- Hodnotíme vhodnosť použitých účtovných zásad a účtovných metód a primeranosť účtovných odhadov a uvedenie s nimi súvisiacich informácií, uskutočnené štatutárnym orgánom.
- Robíme záver o tom, či štatutárny orgán vhodne v účtovníctve používa predpoklad nepretržitého pokračovania v činnosti a na základe získaných audítorských dôkazov záver o tom, či existuje významná neistota v súvislosti s udalosťami alebo okolnosťami, ktoré by mohli významne spochybníť schopnosť Spoločnosti nepretržite pokračovať v činnosti. Ak dospejeme k záveru, že významná neistota existuje, sme povinní upozorniť v našej správe audítora na súvisiace informácie uvedené v účtovnej závierke alebo, ak sú tieto informácie nedostatočné, modifikovať náš názor. Naše závery vychádzajú z audítorských dôkazov získaných do dátumu vydania našej správy audítora. Budúce udalosti alebo okolnosti však môžu spôsobiť, že Spoločnosť prestane pokračovať v nepretržitej činnosti.
- Hodnotíme celkovú prezentáciu, štruktúru a obsah účtovnej závierky vrátane informácií v nej uvedených, ako aj to, či účtovná závierka zachytáva uskutočnené transakcie a udalosti spôsobom, ktorý vedie k ich vernému zobrazeniu.

Správa k ďalším požiadavkám zákonov a iných právnych predpisov

Správa k informáciám, ktoré sa uvádzajú vo výročnej správe

Štatutárny orgán je zodpovedný za informácie uvedené vo výročnej správe, zostavenej podľa požiadaviek zákona o účtovníctve. Náš vyššie uvedený názor na účtovnú závierku sa nevzťahuje na iné informácie vo výročnej správe.

V súvislosti s auditom účtovnej závierky je našou zodpovednosťou oboznámenie sa s informáciami uvedenými vo výročnej správe a posúdenie, či tieto informácie nie sú vo významnom nesúlade s auditovanou účtovnou závierkou alebo našimi poznatkami, ktoré sme získali počas auditu účtovnej závierky, alebo sa inak zdajú byť významne nesprávne.

Posúdili sme, či výročná správa Spoločnosti obsahuje informácie, ktorých uvedenie vyžaduje zákon o účtovníctve.

Na základe prác vykonaných počas auditu účtovnej závierky, podľa nášho názoru:

- informácie uvedené vo výročnej správe zostavenej za rok 2017 sú v súlade s účtovnou závierkou za daný rok,
- výročná správa obsahuje informácie podľa zákona o účtovníctve.

Okrem toho, na základe našich poznatkov o účtovnej jednotke a situácii v nej, ktoré sme získali počas auditu účtovnej závierky, sme povinní uviesť, či sme zistili významné nesprávnosti vo výročnej správe, ktorú sme obdržali pred dátumom vydania tejto správy audítora. V tejto súvislosti neexistujú zistenia, ktoré by sme mali uviesť.

Bratislava, 12. februára 2018

Audítorská spoločnosť:
AKTRA, s.r.o.
Licencia UDVA 333
Ľudovíta Fullu 7
841 05 Bratislava



Jana Akantisová
Štatutárny audítor:
Ing. Jana Akantisová
Licencia SKAU 756

ÚČTOVNÁ ZÁVIERKA

podnikateľov v podvojnom účtovníctve



zostavená k 31.12.2017

Číselné údaje sa zarovnávajú vpravo, ostatné údaje sa píšú zľava. Nevyplnené riadky sa ponechávajú prázdne.

Údaje sa vypĺňajú paličkovým písmom (podľa tohto vzoru), písacím strojom alebo tlačiarňou, a to čiernou alebo tmavomodrou farbou.

Á Ä B Č D É F G H Í J K L M N O P Q R Š T Ú V X Ý Ž 0 1 2 3 4 5 6 7 8 9

Daňové identifikačné číslo 2 0 2 0 2 1 2 0 0 7	Účtovná závierka X riadna	Účtovná jednotka malá	Mesiac Rok od 1 2 0 1 7
IČO 3 5 7 5 7 7 3 6	mimoriadna	X veľká	Za obdobie do 1 2 2 0 1 7
SK NACE 6 2 . 0 9 . 0	priebežná	(vyznačí sa x)	Bezprostredne predchádzajúce obdobie od 1 2 0 1 6 do 1 2 2 0 1 6

Priložené súčasti účtovnej závierky

 Súvaha (Úč POD 1-01)
(v celých eurách)

 Výkaz ziskov a strát (Úč POD 2-01)
(v celých eurách)

 Poznámky (Úč POD 3-01)
(v celých eurách alebo eurocentoch)

Obchodné meno (názov) účtovnej jednotky

SFÉRA, a . s .

Sídlo účtovnej jednotky

Ulica

KARADŽIČOVA

Číslo

2

PSČ

Obec

8 1 1 0 8 BRATISLAVA

Označenie obchodného registra a číslo zápisu obchodnej spoločnosti

Okresný súd Bratislava I, oddiel Sa,

Vložka číslo 1979/B

Telefónne číslo

Faxové číslo

0 9 0 5 8 2 3 9 2 2

E-mailová adresa

DANIELA.KRISTOFIKOVA@SFERA.SK

Zostavená dňa:

1 1 . 0 2 . 2 0 1 8

Schválená dňa:

. . 2 0

Podpisový záznam štatutárneho orgánu účtovnej jednotky alebo člena štatutárneho orgánu účtovnej jednotky alebo podpisový záznam fyzickej osoby, ktorá je účtovnou jednotkou:

Záznamy daňového úradu

Miesto pre evidenčné číslo

Odtlačok prezentačnej pečiatky daňového úradu



Označenie a	STRANA AKTÍV b	Číslo riadku c	Bežné účtovné obdobie		Bezprostredne predchádzajúce účtovné obdobie	
			1	2		3
				Brutto - časť 1	Netto	
	SPOLU MAJETOK r. 02 + r. 33 + r. 74	01		9 1 5 5 8 4 3	5 1 6 9 0 7 6	
				3 9 8 6 7 6 7		4 2 2 8 4 4 3
A.	Neobežný majetok r. 03 + r. 11 + r. 21	02		4 5 9 3 6 9 9	6 0 8 7 1 5	
				3 9 8 4 9 8 4		4 7 5 5 6 5
A.I.	Dlhodobý nehmotný majetok súčet (r. 04 až r. 10)	03		3 6 9 5 3 0 6	4 0 7 2 2 5	
				3 2 8 8 0 8 1		3 0 4 6 0 4
A.I.1.	Aktivované náklady na vývoj (012) - /072, 091A/	04				
2.	Softvér (013) - /073, 091A/	05		2 7 9 2 9 1 5	1 6 2 0 7 4	
				2 6 3 0 8 4 1		2 9 9 1 8 1
3.	Ocenené práva (014) - /074, 091A/	06		6 5 7 2 4 0		
				6 5 7 2 4 0		
4.	Goodwill (015) - /075, 091A/	07				
5.	Ostatný dlhodobý nehmotný majetok (019, 01X) - /079, 07X, 091A/	08				
6.	Obstarávaný dlhodobý nehmotný majetok (041) - /093/	09		2 4 5 1 5 1	2 4 5 1 5 1	
						5 4 2 3
7.	Poskytnuté preddavky na dlhodobý nehmotný majetok (051) - /095A/	10				
A.II.	Dlhodobý hmotný majetok súčet (r. 12 až r. 20)	11		8 9 8 3 9 3	2 0 1 4 9 0	
				6 9 6 9 0 3		1 7 0 9 6 1
A.II.1.	Pozemky (031) - /092A/	12				
2.	Stavby (021) - /081, 092A/	13				
3.	Samostatné hnutelné veci a súbory hnutelných vecí (022) - /082, 092A/	14		8 6 0 1 6 3	1 6 3 2 6 0	
				6 9 6 9 0 3		1 3 5 7 3 1



Označenie a	STRANA AKTÍV b	Číslo riadku c	Bežné účtovné obdobie		Bezprostredne predchádzajúce účtovné obdobie
			1	2	
				Brutto - časť 1 Korekcia - časť 2	Netto
4.	Pestovateľské celky trvalých porastov (025) - /085, 092A/	15			
5.	Základné stádo a ťažné zvieratá (026) - /086, 092A/	16			
6.	Ostatný dlhodobý hmotný majetok (029, 02X, 032) - /089, 08X, 092A/	17	3 8 2 3 0	3 8 2 3 0	3 5 2 3 0
7.	Obstarávaný dlhodobý hmotný majetok (042) - /094/	18			
8.	Poskytnuté preddavky na dlhodobý hmotný majetok (052) - /095A/	19			
9.	Opravná položka k nadobudnutému majetku (+/- 097) +/- 098	20			
A.III.	Dlhodobý finančný majetok súčet (r. 22 až r. 32)	21			
A.III.1.	Podielové cenné papiere a podiely v prepojených účtovných jednotkách (061A, 062A, 063A) - /096A/	22			
2.	Podielové cenné papiere a podiely s podielovou účasťou okrem v prepojených účtovných jednotkách (062A) - /096A/	23			
3.	Ostatné realizovateľné cenné papiere a podiely (063A) - /096A/	24			
4.	Pôžičky prepojeným účtovným jednotkám (066A) - /096A/	25			
5.	Pôžičky v rámci podielovej účasti okrem prepojeným účtovným jednotkám (066A) - /096A/	26			
6.	Ostatné pôžičky (067A) - /096A/	27			
7.	Dlhové cenné papiere a ostatný dlhodobý finančný majetok (065A, 069A, 06XA) - /096A/	28			



Označenie a	STRANA AKTÍV b	Číslo riadku c	Bežné účtovné obdobie		Bezprostredne predchádzajúce účtovné obdobie
			1	2	
			Brutto - časť 1 Korekcia - časť 2	Netto 2 Netto 3	
8.	Pôžičky a ostatný dlhodobý finančný majetok so zostatkovou dobou splatnosti najviac jeden rok (066A, 067A, 069A, 06XA) - /096A/	29			
9.	Účty v bankách s dobou viazanosti dlhšou ako jeden rok (22XA)	30			
10.	Obstarávaný dlhodobý finančný majetok (043) - /096A/	31			
11.	Poskytnuté preddavky na dlhodobý finančný majetok (053) - /095A/	32			
B.	Obežný majetok r. 34 + r. 41 + r. 53 + r. 66 + r. 71	33	4 3 6 0 8 2 3	4 3 5 9 0 4 0	
			1 7 8 3		3 5 4 1 3 9 1
B.I.	Zásoby súčet (r. 35 až r. 40)	34	3 8 0 4 4 5	3 8 0 4 4 5	
					1 6 1 2 5 8
B.I.1.	Materiál (112, 119, 11X) - /191, 19X/	35	5 1 3 3	5 1 3 3	
					4 9 2 9
2.	Nedokončená výroba a polotovary vlastnej výroby (121, 122, 12X) - /192, 193, 19X/	36	1 0 6 5 5	1 0 6 5 5	
					1 5 1 2 1 9
3.	Výrobky (123) - /194/	37			
4.	Zvieratá (124) - /195/	38			
5.	Tovar (132, 133, 13X, 139) - /196, 19X/	39	3 6 4 6 5 7	3 6 4 6 5 7	
					5 1 1 0
6.	Poskytnuté preddavky na zásoby (314A) - /391A/	40			
B.II.	Dlhodobé pohľadávky súčet (r. 42 + r. 46 až r. 52)	41	1 5 4 5 4 6	1 5 4 5 4 6	
					1 4 5 2 9 9
B.II.1.	Pohľadávky z obchodného styku súčet (r. 43 až r. 45)	42			



Označenie a	STRANA AKTÍV b	Číslo riadku c	Bežné účtovné obdobie		Bezprostredne predchádzajúce účtovné obdobie	
			1	2		3
			Korekcia - časť 2			
1.a.	Pohľadávky z obchodného styku voči prepojeným účtovným jednotkám (311A, 312A, 313A, 314A, 315A, 31XA) - /391A/	43				
1.b.	Pohľadávky z obchodného styku v rámci podielovej účasti okrem pohľadávok voči prepojeným účtovným jednotkám (311A, 312A, 313A, 314A, 315A, 31XA) - /391A/	44				
1.c.	Ostatné pohľadávky z obchodného styku (311A, 312A, 313A, 314A, 315A, 31XA) - /391A/	45				
2.	Čistá hodnota zákazky (316A)	46				
3.	Ostatné pohľadávky voči prepojeným účtovným jednotkám (351A) - /391A/	47				
4.	Ostatné pohľadávky v rámci podielovej účasti okrem pohľadávok voči prepojeným účtovným jednotkám (351A) - /391A/	48				
5.	Pohľadávky voči spoločníkom, členom a združeniu (354A, 355A, 358A, 35XA) - /391A/	49				
6.	Pohľadávky z derivátových operácií (373A, 376A)	50				
7.	Iné pohľadávky (335A, 336A, 33XA, 371A, 374A, 375A, 378A) - /391A/	51	1 0 9 7 0 0	1 0 9 7 0 0	1 0 9 7 0 0	
8.	Odložená daňová pohľadávka (481A)	52	4 4 8 4 6	4 4 8 4 6	3 5 5 9 9	
B.III.	Krátkodobé pohľadávky súčet (r. 54 + r. 58 až r. 65)	53	2 7 1 1 0 2 4	2 7 0 9 2 4 1	2 5 1 2 6 7 1	
B.III.1.	Pohľadávky z obchodného styku súčet (r. 55 až r. 57)	54	2 6 9 0 3 0 8	2 6 8 8 5 2 5	2 1 6 6 1 7 5	
1.a.	Pohľadávky z obchodného styku voči prepojeným účtovným jednotkám (311A, 312A, 313A, 314A, 315A, 31XA) - /391A/	55				
1.b.	Pohľadávky z obchodného styku v rámci podielovej účasti okrem pohľadávok voči prepojeným účtovným jednotkám (311A, 312A, 313A, 314A, 315A, 31XA) - /391A/	56				



Označenie a	STRANA AKTÍV b	Číslo riadku c	Bežné účtovné obdobie		Bezprostredne predchádzajúce účtovné obdobie		
			1	Brutto - časť 1		Netto 2	Netto 3
				Korekcia - časť 2			
1.c.	Ostatné pohľadávky z obchodného styku (311A, 312A, 313A, 314A, 315A, 31XA) - /391A/	57		2 6 9 0 3 0 8	2 6 8 8 5 2 5		
				1 7 8 3		2 1 6 6 1 7 5	
2.	Čistá hodnota zákazky (316A)	58					
3.	Ostatné pohľadávky voči prepojeným účtovným jednotkám (351A) - /391A/	59					
4.	Ostatné pohľadávky v rámci podielovej účasti okrem pohľadávok voči prepojeným účtovným jednotkám (351A) - /391A/	60					
5.	Pohľadávky voči spoločníkom, členom a združeniu (354A, 355A, 358A, 35XA, 398A) - /391A/	61		4 5 6	4 5 6		
						3 7 2 2	
6.	Sociálne poistenie (336A) - /391A/	62					
7.	Daňové pohľadávky a dotácie (341, 342, 343, 345, 346, 347) - /391A/	63		1 6 5 2 6	1 6 5 2 6		
						3 3 8 0 1 6	
8.	Pohľadávky z derivátových operácií (373A, 376A)	64					
9.	Iné pohľadávky (335A, 33XA, 371A, 374A, 375A, 378A) - /391A/	65		3 7 3 4	3 7 3 4		
						4 7 5 8	
B.IV.	Krátkodobý finančný majetok súčet (r. 67 až r. 70)	66					
B.IV.1.	Krátkodobý finančný majetok v prepojených účtovných jednotkách (251A, 253A, 256A, 257A, 25XA) - /291A, 29XA/	67					
2.	Krátkodobý finančný majetok bez krátkodobého finančného majetku v prepojených účtovných jednotkách (251A, 253A, 256A, 257A, 25XA) - /291A, 29XA/	68					
3.	Vlastné akcie a vlastné obchodné podiely (252)	69					
4.	Obstarávaný krátkodobý finančný majetok (259, 314A) - /291A/	70					



Označenie a	STRANA AKTÍV b	Číslo riadku c	Bežné účtovné obdobie		Bezprostredne predchádzajúce účtovné obdobie
			1	2	
			Brutto - časť 1		Netto
			Korekcia - časť 2		
B.V.	Finančné účty r. 72 + r. 73	71	1 1 1 4 8 0 8	1 1 1 4 8 0 8	7 2 2 1 6 3
B.V.1.	Peniaze (211, 213, 21X)	72	5 8 0 4	5 8 0 4	8 5 8 4
2.	Účty v bankách (221A, 22X, +/- 261)	73	1 1 0 9 0 0 4	1 1 0 9 0 0 4	7 1 3 5 7 9
C.	Časové rozlíšenie súčet (r. 75 až r. 78)	74	2 0 1 3 2 1	2 0 1 3 2 1	2 1 1 4 8 7
C.1.	Náklady budúcich období dlhodobé (381A, 382A)	75	6 0 4 8	6 0 4 8	1 0 4 1 3
2.	Náklady budúcich období krátkodobé (381A, 382A)	76	1 6 6 7 5 3	1 6 6 7 5 3	1 7 0 7 7 2
3.	Prijmy budúcich období dlhodobé (385A)	77			
4.	Prijmy budúcich období krátkodobé (385A)	78	2 8 5 2 0	2 8 5 2 0	3 0 3 0 2

Označenie a	STRANA PASÍV b	Číslo riadku c	Bežné účtovné obdobie 4	Bezprostredne predchádzajúce účtovné obdobie 5
	SPOLU VLASTNÉ IMANIE A ZÁVÄZKY r. 80 + r. 101 + r. 141	79	5 1 6 9 0 7 6	4 2 2 8 4 4 3
A.	Vlastné imanie r. 81 + r. 85 + r. 86 + r. 87 + r. 90 + r. 93 + r. 97 + r. 100	80	1 4 7 3 7 8 7	1 2 9 4 9 2 5
A.I.	Základné imanie súčet (r. 82 až r. 84)	81	7 1 5 0 0 0	7 1 5 0 0 0
A.I.1.	Základné imanie (411 alebo +/- 491)	82	7 1 5 0 0 0	7 1 5 0 0 0
2.	Zmena základného imania +/- 419	83		
3.	Pohľadávky za upísané vlastné imanie (-/353)	84		
A.II.	Emisné ážio (412)	85		
A.III.	Ostatné kapitálové fondy (413)	86		
A.IV.	Zákonné rezervné fondy r. 88 + r. 89	87	1 4 3 0 0 0	1 4 3 0 0 0
A.IV.1.	Zákonný rezervný fond a nedeliteľný fond (417A, 418, 421A, 422)	88	1 4 3 0 0 0	1 4 3 0 0 0
2.	Rezervný fond na vlastné akcie a vlastné podieľy (417A, 421A)	89		



Označenie a	STRANA PASÍV b	Číslo riadku c	Bežné účtovné obdobie 4	Bezprostredne predchádzajúce účtovné obdobie 5
A.V.	Ostatné fondy zo zisku r. 91 + r. 92	90		
A.V.1.	Štatutárne fondy (423, 42X)	91		
2.	Ostatné fondy (427, 42X)	92		
A.VI.	Oceňovacie rozdiely z precenenia súčet (r. 94 až r. 96)	93		
A.VI.1.	Oceňovacie rozdiely z precenenia majetku a záväzkov (+/- 414)	94		
2.	Oceňovacie rozdiely z kapitálových účastín (+/- 415)	95		
3.	Oceňovacie rozdiely z precenenia pri zlúčení, splynutí a rozdelení (+/- 416)	96		
A.VII.	Výsledok hospodárenia minulých rokov r. 98 + r. 99	97	4 3 6 9 2 5	2 7 3 0 0 0
A.VII.1.	Nerozdelený zisk minulých rokov (428)	98	4 3 6 9 2 5	2 7 3 0 0 0
2.	Neuhradená strata minulých rokov (-/429)	99		
A.VIII.	Výsledok hospodárenia za účtovné obdobie po zdanení +/- r. 01 - (r. 81 + r. 85 + r. 86 + r. 87 + r. 90 + r. 93 + r. 97 + r. 101 + r. 141)	100	1 7 8 8 6 2	1 6 3 9 2 5
B.	Záväzky r. 102 + r. 118 + r. 121 + r. 122 + r. 136 + r. 139 + r. 140	101	3 6 7 6 0 1 9	2 9 1 0 4 4 3
B.I.	Dlhodobé záväzky súčet (r. 103 + r. 107 až r. 117)	102	1 3 0 7 6	2 8 1 7
B.I.1.	Dlhodobé záväzky z obchodného styku súčet (r. 104 až r. 106)	103		
1.a.	Záväzky z obchodného styku voči prepojeným účtovným jednotkám (321A, 475A, 476A)	104		
1.b.	Záväzky z obchodného styku v rámci podielovej účasti okrem záväzkov voči prepojeným účtovným jednotkám (321A, 475A, 476A)	105		
1.c.	Ostatné záväzky z obchodného styku (321A, 475A, 476A)	106		
2.	Čistá hodnota zákazky (316A)	107		
3.	Ostatné záväzky voči prepojeným účtovným jednotkám (471A, 47XA)	108		
4.	Ostatné záväzky v rámci podielovej účasti okrem záväzkov voči prepojeným účtovným jednotkám (471A, 47XA)	109		
5.	Ostatné dlhodobé záväzky (479A, 47XA)	110		
6.	Dlhodobé prijaté preddavky (475A)	111		
7.	Dlhodobé zmenky na úhradu (478A)	112		
8.	Vydané dlhopisy (473A/-/255A)	113		
9.	Záväzky zo sociálneho fondu (472)	114	1 3 0 7 6	2 8 1 7
10.	Iné dlhodobé záväzky (336A, 372A, 474A, 47XA)	115		
11.	Dlhodobé záväzky z derivátových operácií (373A, 377A)	116		
12.	Odložený daňový záväzok (481A)	117		



Označenie a	STRANA PASÍV b	Číslo riadku c	Bežné účtovné obdobie 4	Bezprostredne predchádzajúce účtovné obdobie 5
B.II.	Dlhodobé rezervy r. 119 + r. 120	118	2 4 4 2 2	2 4 1 5 7
B.II.1.	Zákonné rezervy (451A)	119		
2.	Ostatné rezervy (459A, 45XA)	120	2 4 4 2 2	2 4 1 5 7
B.III.	Dlhodobé bankové úvery (461A, 46XA)	121		
B.IV.	Krátkodobé záväzky súčet (r. 123 + r. 127 až r. 135)	122	3 5 4 5 6 3 6	2 7 8 0 0 9 8
B.IV.1.	Záväzky z obchodného styku súčet (r. 124 až r. 126)	123	1 0 4 8 0 3 5	4 6 5 7 2 0
1.a.	Záväzky z obchodného styku voči prepojeným účtovným jednotkám (321A, 322A, 324A, 325A, 326A, 32XA, 475A, 476A, 478A, 47XA)	124		
1.b.	Záväzky z obchodného styku v rámci podielovej účasti okrem záväzkov voči prepojeným účtovným jednotkám (321A, 322A, 324A, 325A, 326A, 32XA, 475A, 476A, 478A, 47XA)	125		
1.c.	Ostatné záväzky z obchodného styku (321A, 322A, 324A, 325A, 326A, 32XA, 475A, 476A, 478A, 47XA)	126	1 0 4 8 0 3 5	4 6 5 7 2 0
2.	Čistá hodnota zákazky (316A)	127		
3.	Ostatné záväzky voči prepojeným účtovným jednotkám (361A, 36XA, 471A, 47XA)	128		6 7 4 4 8 9
4.	Ostatné záväzky v rámci podielovej účasti okrem záväzkov voči prepojeným účtovným jednotkám (361A, 36XA, 471A, 47XA)	129	7 4 8 2 5 0	7 3 4 8 9 1
5.	Záväzky voči spoločníkom a združeniu (364, 365, 366, 367, 368, 398A, 478A, 479A)	130	8 8 9 8	3 7 2 2
6.	Záväzky voči zamestnancom (331, 333, 33X, 479A)	131	8 6 3 9 9 0	3 9 5 9 6 9
7.	Záväzky zo sociálneho poistenia (336A)	132	3 8 7 9 5 4	1 2 6 5 3 7
8.	Daňové záväzky a dotácie (341, 342, 343, 345, 346, 347, 34X)	133	4 8 4 5 0 9	3 7 8 7 7 0
9.	Záväzky z derivátových operácií (373A, 377A)	134		
10.	Iné záväzky (372A, 379A, 474A, 475A, 479A, 47XA)	135	4 0 0 0	
B.V.	Krátkodobé rezervy r. 137 + r. 138	136	9 2 8 8 5	1 0 3 3 7 1
B.V.1.	Zákonné rezervy (323A, 451A)	137	8 6 0 8 2	8 1 3 8 8
2.	Ostatné rezervy (323A, 32X, 459A, 45XA)	138	6 8 0 3	2 1 9 8 3
B.VI.	Bežné bankové úvery (221A, 231, 232, 23X, 461A, 46XA)	139		
B.VII.	Krátkodobé finančné výpomoci (241, 249, 24X, 473A, /-/255A)	140		
C.	Časové rozlíšenie súčet (r. 142 až r. 145)	141	1 9 2 7 0	2 3 0 7 5
C.1.	Výdavky budúcich období dlhodobé (383A)	142		
2.	Výdavky budúcich období krátkodobé (383A)	143		
3.	Výnosy budúcich období dlhodobé (384A)	144		
4.	Výnosy budúcich období krátkodobé (384A)	145	1 9 2 7 0	2 3 0 7 5



Označenie a	Text b	Číslo riadku c	Skutočnosť	
			bežné účtovné obdobie 1	bezprostredne predchádzajúce účtovné obdobie 2
			*	Čistý obrat (časť účt. tr. 6 podľa zákona)
**	Výnosy z hospodárskej činnosti spolu súčet (r. 03 až r. 09)	02	7 7 8 4 6 4 5	7 5 9 6 0 7 0
I.	Tržby z predaja tovaru (604, 607)	03	4 4 9 0 9 1	5 5 5 7 5 1
II.	Tržby z predaja vlastných výrobkov (601)	04		
III.	Tržby z predaja služieb (602, 606)	05	7 2 1 2 0 9 8	6 5 8 1 6 5 5
IV.	Zmeny stavu vnútroorganizačných zásob (+/-) (účtová skupina 61)	06	- 1 4 0 5 6 5	1 4 5 8 2 3
V.	Aktivácia (účtová skupina 62)	07	2 4 5 5 0 7	5 5 9 8
VI.	Tržby z predaja dlhodobého nehmotného majetku, dlhodobého hmotného majetku a materiálu (641, 642)	08	1 2 9 7 5	3 0 1 3 4 0
VII.	Ostatné výnosy z hospodárskej činnosti (644, 645, 646, 648, 655, 657)	09	5 5 3 9	5 9 0 3
**	Náklady na hospodársku činnosť spolu r. 11 + r. 12 + r. 13 + r. 14 + r. 15 + r. 20 + r. 21 + r. 24 + r. 25 + r. 26	10	7 5 3 5 5 0 8	7 3 7 2 1 5 3
A.	Náklady vynaložené na obstaranie predaného tovaru (504, 507)	11	2 3 7 0 0 2	5 1 0 5 7 1
B.	Spotreba materiálu, energie a ostatných neskladovateľných dodávok (501, 502, 503)	12	9 2 1 6 4	1 4 0 1 3 3
C.	Opravné položky k zásobám (+/-) (505)	13		
D.	Služby (účtová skupina 51)	14	1 9 1 5 9 8 4	2 1 8 0 0 6 4
E.	Osobné náklady (r. 16 až r. 19)	15	5 0 4 5 0 1 9	3 9 6 1 1 6 4
E.1.	Mzdové náklady (521, 522)	16	3 8 6 4 1 8 0	2 9 6 6 3 5 0
2.	Odmeny členom orgánov spoločnosti a družstva (523)	17		
3.	Náklady na sociálne poistenie (524, 525, 526)	18	1 0 8 2 8 5 9	9 0 8 0 3 7
4.	Sociálne náklady (527, 528)	19	9 7 9 8 0	8 6 7 7 7
F.	Dane a poplatky (účtová skupina 53)	20	6 4 3 4	2 5 0 5
G.	Odpisy a opravné položky k dlhodobému nehmotnému majetku a dlhodobému hmotnému majetku (r. 22 + r. 23)	21	1 9 6 0 2 5	3 7 7 9 5 7
G.1.	Odpisy dlhodobého nehmotného majetku a dlhodobého hmotného majetku (551)	22	1 9 6 0 2 5	3 7 7 9 5 7
2.	Opravné položky k dlhodobému nehmotnému majetku a dlhodobému hmotnému majetku (+/-) (553)	23		
H.	Zostatková cena predaného dlhodobého majetku a predaného materiálu (541, 542)	24		1 6 7 1 6 8
I.	Opravné položky k pohľadávkam (+/-) (547)	25		
J.	Ostatné náklady na hospodársku činnosť (543, 544, 545, 546, 548, 549, 555, 557)	26	4 2 8 8 0	3 2 5 9 1
***	Výsledok hospodárenia z hospodárskej činnosti (+/-) (r. 02 - r. 10)	27	2 4 9 1 3 7	2 2 3 9 1 7



Označenie a	Text b	Číslo riadku c	Skutočnosť	
			bežné účtovné obdobie 1	bezprostredne predchádzajúce účtovné obdobie 2
			*	Pridaná hodnota (r. 03 + r. 04 + r. 05 + r. 06 + r. 07) - (r. 11 + r. 12 + r. 13 + r. 14)
**	Výnosy z finančnej činnosti spolu r. 30 + r. 31 + r. 35 + r. 39 + r. 42 + r. 43 + r. 44	29	3 2 6	1 8 9
VIII.	Tržby z predaja cenných papierov a podielov (661)	30		
IX.	Výnosy z dlhodobého finančného majetku súčet (r. 32 až r. 34)	31		
IX.1.	Výnosy z cenných papierov a podielov od prepojených účtovných jednotiek (665A)	32		
2.	Výnosy z cenných papierov a podielov v podielovej účasti okrem výnosov prepojených účtovných jednotiek (665A)	33		
3.	Ostatné výnosy z cenných papierov a podielov (665A)	34		
X.	Výnosy z krátkodobého finančného majetku súčet (r. 36 až r. 38)	35		
X.1.	Výnosy z krátkodobého finančného majetku od prepojených účtovných jednotiek (666A)	36		
2.	Výnosy z krátkodobého finančného majetku v podielovej účasti okrem výnosov prepojených účtovných jednotiek (666A)	37		
3.	Ostatné výnosy z krátkodobého finančného majetku (666A)	38		
XI.	Výnosové úroky (r. 40 + r. 41)	39	9 0	1 8 1
XI.1.	Výnosové úroky od prepojených účtovných jednotiek (662A)	40		
2.	Ostatné výnosové úroky (662A)	41	9 0	1 8 1
XII.	Kurzové zisky (663)	42	2 3 6	8
XIII.	Výnosy z precenenia cenných papierov a výnosy z derivátových operácií (664, 667)	43		
XIV.	Ostatné výnosy z finančnej činnosti (668)	44		
**	Náklady na finančnú činnosť spolu r. 46 + r. 47 + r. 48 + r. 49 + r. 52 + r. 53 + r. 54	45	2 6 2 3 3	1 8 3 8 0
K.	Predané cenné papiere a podiely (561)	46		
L.	Náklady na krátkodobý finančný majetok (566)	47		
M.	Opravné položky k finančnému majetku (+/-) (565)	48		
N.	Nákladové úroky (r. 50 + r. 51)	49	1 7 4 7 7	9 3 8 0
N.1.	Nákladové úroky pre prepojené účtovné jednotky (562A)	50	4 1 1 8	4 4 8 9
2.	Ostatné nákladové úroky (562A)	51	1 3 3 5 9	4 8 9 1
O.	Kurzové straty (563)	52	3 0 8	1 6 2
P.	Náklady na precenenie cenných papierov a náklady na derivátové operácie (564, 567)	53		
Q.	Ostatné náklady na finančnú činnosť (568, 569)	54	8 4 4 8	8 8 3 8



Ozna- čenie a	Text b	Číslo riadku c	Skutočnosť	
			bežné účtovné obdobie	bezprostredne predchádzajúce účtovné obdobie
			1	2
***	Výsledok hospodárenia z finančnej činnosti (+/-) (r. 29 - r. 45)	55	- 2 5 9 0 7	- 1 8 1 9 1
****	Výsledok hospodárenia za účtovné obdobie pred zdanením (+/-) (r. 27 + r. 55)	56	2 2 3 2 3 0	2 0 5 7 2 6
R.	Daň z príjmov (r. 58 + r. 59)	57	4 4 3 6 8	4 1 8 0 1
R.1.	Daň z príjmov splatná (591, 595)	58	5 3 6 1 5	6 2 6 3 1
2.	Daň z príjmov odložená (+/-) (592)	59	- 9 2 4 7	- 2 0 8 3 0
S.	Prevod podielov na výsledku hospodárenia spoločníkom (+/- 596)	60		
****	Výsledok hospodárenia za účtovné obdobie po zdanení (+/-) (r. 56 - r. 57 - r. 60)	61	1 7 8 8 6 2	1 6 3 9 2 5

POZNÁMKY K ÚČTOVNEJ ZÁVIERKE ZOSTAVENEJ K 31.DECEMBRU 2017

ČL. I. VŠEOBECNÉ INFORMÁCIE

1. Obchodné meno a sídlo

SFÉRA, a.s.

Karadžičova 2

811 08 Bratislava

Spoločnosť SFÉRA, a.s., (ďalej len Spoločnosť) bola založená 19.novembra 1998 a do obchodného registra bola zapísaná 1.januára 1999 (Obchodný register Okresného súdu Bratislava I v Bratislave, oddiel Sa, vložka č. 1979/B). Spoločnosť vznikla transformáciou spoločnosti s ručením obmedzeným založenej 1.januára 1992 na akciovú spoločnosť, ktorá prevzala všetky jej práva a povinnosti.

2. Hlavné činnosti Spoločnosti podľa výpisu z Obchodného registra

- výskum a vývoj softvéru,
- poskytovanie softvéru,
- konzultácie a poradenstvo v oblasti informačných technológií, hardvéru a softvéru, automatizované spracovanie dát,
- kúpa a predaj a sprostredkovanie v rozsahu voľnej živnosti,
- konzultácie a poradenstvo v elektroenergetike,
- organizovanie seminárov a konferencií.

3. Neobmedzené ručenie

Spoločnosť nie je neobmedzene ručiacim spoločníkom v iných účtovných jednotkách.

4. Počet zamestnancov

Názov položky	Stav k 31.12.2017	Stav k 31.12.2016
Priemerný prepočítaný počet zamestnancov		
Stav zamestnancov ku dňu, ku ktorému sa zostavuje účtovná závierka, z toho:		
počet vedúcich zamestnancov	121	116
	5	5

5. Právny dôvod na zostavenie účtovnej závierky

Účtovná závierka Spoločnosti k 31.decembru 2017 je zostavená ako riadna účtovná závierka podľa § 17 ods. 6 zákona NR SR č. 431/2002 Z.z. o účtovníctve v znení neskorších predpisov (ďalej len „zákon o účtovníctve“) za účtovné obdobie od 1. januára 2017 do 31. decembra 2017.

6. Dátum schválenia účtovnej závierky za predchádzajúce účtovné obdobie

Valné zhromaždenie schválilo dňa 9. marca 2017 účtovnú závierku Spoločnosti za predchádzajúce účtovné obdobie.

7. Štruktúra akcionárov

Štruktúra akcionárov Spoločnosti k 31.decembru 2017 a k 31.decembru 2016:

Spoločník, akcionár a	Výška podielu na základnom imaní		Podiel na hlasovacích právach v %	Iný podiel na ostatných položkách VI ako na ZI v %
	absolútne b	v % c	d	e
ACROAMA, a.s.	390 000	54,55	54,55	0
ACROASIS, a.s.	325 000	45 45	45 45	0
Spolu	715 000	100	100	0

Počas roka 2017 nenastali žiadne zmeny v štruktúre akcionárov Spoločnosti.

8. Údaje o skupine

Spoločnosť je súčasťou skupiny, ktorá nemá zákonnú povinnosť zostaviť konsolidovanú účtovnú závierku. Spoločnosť nie je materskou spoločnosťou.

ČL II. INFORMÁCIE O PRIJATÝCH POSTUPOCH

1. Východiská pre zostavenie účtovnej závierky

Účtovná závierka Spoločnosti bola zostavená za predpokladu nepretržitého trvania jej činnosti v súlade so zákonom o účtovníctve platným v Slovenskej republike a nadväzujúcimi postupmi účtovania.

Účtovníctvo Spoločnosť vedie na základe dodržania časovej a vecnej súvislosti nákladov a výnosov. Za základ sa berú všetky náklady a výnosy, ktoré sa vzťahujú na účtovné obdobie bez ohľadu na dátum ich platenia.

Peňažné údaje v účtovnej závierke sú uvedené v celých EUR, pokiaľ nie je určené inak.

Účtovné metódy a všeobecné účtovné zásady Spoločnosť aplikovala konzistentne s predchádzajúcim účtovným obdobím.

2. Dlhodobý nehmotný a dlhodobý hmotný majetok

Dlhodobý majetok nakupovaný sa oceňuje obstarávacou cenou, ktorá zahrňuje cenu, za ktorú sa majetok obstaral, a náklady súvisiace s obstaraním (clo, prepravu, montáž, poistné a podobne).

Dlhodobý majetok vytvorený vlastnou činnosťou sa oceňuje vlastnými nákladmi. Vlastnými nákladmi sú všetky priame náklady vynaložené na výrobu alebo inú činnosť a všetky nepriame náklady vzťahujúce sa na výrobu alebo inú činnosť.

Dlhodobý nehmotný majetok sa odpisuje podľa odpisového plánu, ktorý bol zostavený na základe predpokladanej doby jeho používania zodpovedajúcej spotrebe budúcich ekonomických úžitkov z majetku. Odpisovať sa začína prvým dňom mesiaca uvedenia majetku do používania. Nehmotný majetok, ktorého obstarávací cena (resp. vlastné náklady) je 2 400 EUR a nižšia sa od roku 2017 považuje za náklad a účtuje na účte 518 – Ostatné služby.

Predpokladaná doba používania, metóda odpisovania a odpisová sadzba sú uvedené v nasledujúcej tabuľke:

	Predpokladaná doba používania v rokoch	Metóda odpisovania	Ročná odpisová sadzba v %
Softvér	4	lineárna	25
Oceniteľné práva	4	lineárna	25

Dlhodobý hmotný majetok sa odpisuje podľa odpisového plánu, ktorý bol zostavený na základe predpokladanej doby jeho používania zodpovedajúcej spotrebe budúcich ekonomických úžitkov z majetku. Odpisovať sa začína prvým dňom mesiaca nasledujúceho po uvedení majetku do používania. Hmotný majetok, ktorého obstarávacía cena (resp. vlastné náklady) neprevýši 1 700 EUR, sa nezaraďuje na účty dlhodobého majetku a odpisuje sa jednorazovo pri uvedení do používania.

Predpokladaná doba používania, metóda odpisovania a odpisová sadzba sú uvedené v nasledujúcej tabuľke:

	Predpokladaná doba používania v rokoch	Metóda odpisovania	Ročná odpisová sadzba v %
Samostatný hnutelný majetok			
Kancelárske stroje a počítače	4	lineárna	25
Ostatné stroje a zariadenia	4	lineárna	25
Osobné autá	4	lineárna	25
Inventár	6	lineárna	16,67

V prípade prechodného zníženia úžitkovej hodnoty dlhodobého majetku, ktorá bola zistená pri inventarizácii a je výrazne nižšia ako jeho ocenenie v účtovníctve po odpočítaní oprávok, je vytvorená opravná položka na úroveň jeho zistenej úžitkovej hodnoty.

Náklady na výskum sa neaktivujú a účtujú sa do nákladov v účtovných obdobiach, v ktorých vznikli. Dlhodobý nehmotný majetok vytvorený vývojom alebo v priebehu jeho vývoja sa aktivuje, ak je možné preukázať:

- možnosť jeho technického dokončenia tak, že ho bude možné použiť alebo predať,
- zámer jeho dokončenia, používania alebo predaja,
- schopnosť účtovnej jednotky jeho používania a predaja,
- spôsob vytvárania budúcich ekonomických úžitkov a existenciu trhu pre výstupy dlhodobého nehmotného majetku alebo pre dlhodobý nehmotný majetok sám o sebe, alebo, ak bude používaný vo vnútri účtovnej jednotky jeho použiteľnosť,
- dostupnosť zodpovedajúcich technických zdrojov, finančných zdrojov a ostatných zdrojov pre dokončenie jeho vývoja, použitie alebo predaj,
- spoľahlivé ocenenie nákladov súvisiacich s jeho obstaraním v priebehu vývoja.

Náklady na vývoj sa aktivujú, ak ich suma neprevýši sumu, u ktorej je pravdepodobné, že sa získa z budúcich ekonomických úžitkov po odpočítaní ďalších nákladov vývoja, predaja a administratívnych nákladov, ktoré sa týkajú priamo marketingu alebo procesov. Aktivované náklady na vývoj sa odpisujú maximálne počas piatich rokov. Ak sa nepreukáže možnosť aktivovania nákladov na vývoj, účtujú sa do nákladov v účtovnom období, v ktorom vznikli.

3. Zásoby

Zásoby nakupované sa oceňujú obstarávacou cenou, ktorá zahŕňa cenu, za ktorú sa majetok obstaral, a náklady súvisiace s obstaraním (clo, prepravu, poistné, provízie a pod.) znížené o zľavy z ceny. Zľava z ceny poskytnutá k už predaným alebo spotrebovaným zásobám sa účtuje ako zníženie nákladov na predané alebo spotrebované zásoby. Spoločnosť účtuje o zásobách spôsobom A tak, ako to definujú postupy účtovania. Úbytok zásob sa účtuje v cene zistenej metódou FIFO.

Zásoby vytvorené vlastnou činnosťou sa oceňujú vlastnými nákladmi. Vlastné náklady sú priame náklady (priamy materiál, priame mzdy a ostatné priame náklady) a časť nepriamych nákladov bezprostredne súvisiacich s vytvorením zásob vlastnou činnosťou (výrobná réžia). Výrobná réžia sa do vlastných nákladov zahrňuje v závislosti od stupňa rozpracovanosti týchto zásob.

Ak sú obstarávacia cena alebo vlastné náklady zásob vyššie než ich čistá realizačná hodnota ku dňu, ku ktorému sa zostavuje účtovná závierka, vytvára sa opravná položka k zásobám vo výške rozdielu medzi ich ocenením v účtovníctve a ich čistou realizačnou hodnotou. Čistá realizačná hodnota je predpokladaná predajná cena zásob znížená o predpokladané náklady na ich dokončenie a náklady súvisiace s ich predajom.

4. Pohľadávky

Pohľadávky sa pri ich vzniku oceňujú ich menovitou hodnotou. Opravná položka sa vytvára k pochybným a nedobytným pohľadávkam, kde existuje riziko nevykonalnosti pohľadávok.

Ak je zostatková doba splatnosti pohľadávky dlhšia než jeden rok, vytvára sa opravná položka, ktorá predstavuje rozdiel medzi menovitou a súčasnou hodnotou pohľadávky. Súčasná hodnota pohľadávky sa počíta ako súčet súčinov budúcich peňažných príjmov a príslušných diskontných faktorov.

5. Finančné účty

Finančné účty tvorí peňažná hotovosť, ceniny a zostatky na bankových účtoch a oceňujú sa menovitou hodnotou. Riziko zmeny hodnoty tohto majetku je zanedbateľne nízke. Zníženie ich hodnoty sa vyjadruje opravnou položkou.

6. Náklady budúcich období a príjmy budúcich období

Náklady budúcich období a príjmy budúcich období sú vykázané vo výške, ktorá je potrebná na dodržanie zásady vecnej a časovej súvislosti s účtovným obdobím.

7. Opravné položky

Opravné položky sa tvoria na základe zásady opatrnosti, ak je opodstatnené predpokladať, že došlo k zníženiu hodnoty majetku oproti jeho oceneniu v účtovníctve. Opravná položka sa účtuje v sume opodstatneného predpokladu zníženia hodnoty majetku oproti jeho oceneniu v účtovníctve.

8. Rezervy

Rezerva je záväzok predstavujúci existujúcu povinnosť Spoločnosti, ktorá vznikla z minulých udalostí a je pravdepodobné, že v budúcnosti zníži jej ekonomické úžitky. Rezervy sú záväzky s neurčitým časovým vymedzením alebo výškou a oceňujú sa odhadom v sume potrebnej na splnenie existujúcej povinnosti ku dňu, ku ktorému sa zostavuje účtovná závierka.

Tvorba rezervy sa účtuje na vecne príslušný nákladový alebo majetkový účet, ku ktorému záväzok prislúcha. Použitie rezervy sa účtuje na ľarchu vecne príslušného účtu rezerv so súvzťažným zápisom v prospech vecne príslušného účtu záväzkov. Rozpustenie nepotrebných rezerv alebo jej časti sa účtuje opačným účtovným zápisom ako sa účtovala tvorba rezervy.

Spoločnosť vytvorila rezervy na nevyfakturované dodávky a služby, nevyčerpanú dovolenku, na ročné zúčtovanie zdravotného poistenia a odchodné.

9. Závazky

Závazky pri ich vzniku sa oceňujú menovitou hodnotou. Závazky pri ich prevzatí sa oceňujú obstarávacou cenou. Ak sa pri inventarizácii zistí, že suma záväzkov je iná ako ich výška v účtovníctve, uvedú sa záväzky v účtovníctve a v účtovnej závierke v tomto zistenom ocenení.

10. Zamestnanecké požitky

Platy, mzdy, príspevky do povinných dôchodkových a poistných fondov, platená ročná dovolenka, bonusy a ostatné nepeňažné požitky (napr. právo na použitie motorového vozidla) sa účtujú v účtovnom období, s ktorým vecne a časovo súvisia.

11. Splatná daň z príjmu

Daň z príjmov sa účtuje do nákladov Spoločnosti v období vzniku daňovej povinnosti a v priloženom výkaze ziskov a strát Spoločnosti je vypočítaná zo základu vyplývajúceho z hospodárskeho výsledku pred zdanením, ktorý bol upravený o pripočítateľné a odpočítateľné položky z titulu trvalých a dočasných úprav daňového základu a umorenia straty. Daňový záväzok je uvedený po znížení o preddavky na daň z príjmov, ktoré Spoločnosť uhradila v priebehu roka. V prípade, že uhradené preddavky na daň z príjmu v priebehu roka sú vyššie ako daňová povinnosť, Spoločnosť vykazuje výslednú daňovú pohľadávku.

12. Odložená daň z príjmu

Odložená daň z príjmu vyplýva z:

- rozdielov medzi účtovnou hodnotou majetku a účtovnou hodnotou záväzkov vykázanou v súvahe a ich daňovou základňou,
- možnosti umorovať daňovú stratu v budúcnosti, pod ktorou sa rozumie možnosť odpočítať daňovú stratu od základu dane v budúcnosti,
- možnosti previesť nevyužitú daňovú odpočty a iné daňové nároky do budúcich období.

Odložená daňová pohľadávka sa účtuje iba do takej výšky, do akej je pravdepodobné, že bude možné dočasné rozdiely vyrovnáť voči budúcemu základu dane.

Pri výpočte odloženej dane sa použije sadzba dane z príjmov, o ktorej sa predpokladá, že bude platiť v čase vyrovnania odloženej dane.

13. Výdavky budúcich období a výnosy budúcich období

Výdavky budúcich období a výnosy budúcich období sú vykázané vo výške, ktorá je potrebná na dodržanie zásady vecnej a časovej súvislosti s účtovným obdobím.

14. Leasing (Spoločnosť je nájomca)

Operatívny leasing. Prenájom majetku formou operatívneho leasingu sa účtuje do nákladov priebežne počas doby trvania leasingovej zmluvy.

15. Cudzía mena

Majetok a záväzky vyjadrené v cudzej mene (okrem preddavkov prijatých a poskytnutých) sa prepočítavajú na eurá referenčným výmenným kurzom určeným a vyhláseným Európskou centrálnou bankou alebo Národnou banku Slovenska v deň predchádzajúci dňu uskutočnenia účtovného prípadu alebo v deň, ku ktorému sa zostavuje účtovná závierka. Vzniknuté kurzové rozdiely sa účtujú s vplyvom na výsledok hospodárenia.

Majetok a záväzky vyjadrené v cudzej mene (okrem prijatých a poskytnutých preddavkov) sa ku dňu, ku ktorému sa zostavuje účtovná závierka, prepočítavajú na menu euro referenčným výmenným kurzom určeným a vyhláseným Európskou centrálnou bankou alebo Národnou bankou Slovenska v deň, ku ktorému sa zostavuje účtovná závierka, a účtujú sa s vplyvom na výsledok hospodárenia.

Prijaté a poskytnuté preddavky v cudzej mene prostredníctvom účtu vedeného v tejto cudzej mene sa prepočítavajú na menu euro referenčným výmenným kurzom určeným a vyhláseným Európskou centrálnou bankou alebo Národnou bankou Slovenska v deň predchádzajúci dňu uskutočnenia účtovného prípadu.

Prijaté a poskytnuté preddavky v cudzej mene na účet zriadený v eurách a z účtu zriadeného v eurách sa prepočítavajú na menu euro kurzom, za ktorý boli tieto hodnoty nakúpené alebo predané.

Prijaté a poskytnuté preddavky sa ku dňu, ku ktorému sa zostavuje účtovná závierka, na menu euro už neprepočítavajú.

16. Vykazovanie výnosov

Výnosy z predaja tovaru sa vykazujú v momente prenosu rizika a vlastníctva výrobku, obvykle po dodávke.

Výnosy z predaja služieb sa vykazujú v účtovnom období, v ktorom boli služby poskytnuté s ohľadom na stav rozpracovanosti danej služby. Tento je zistený na základe skutočne poskytnutých služieb ako pomernej časti k celkovému rozsahu dohodnutých služieb.

Výnosy sa vykazujú po odpočítaní dane z pridanej hodnoty, zliav a zrážok (rabaty, bonusy, skontá, dobropisy a pod.). Výnosové úroky sa účtujú rovnomerne v účtovných obdobiach, ktorých sa vecne a časovo týkajú.

Výnosy Spoločnosti tvoria najmä tržby z predaja služieb a vlastných licencií.

17. Porovnateľné údaje

Ak v dôsledku zmeny účtovných metód a účtovných zásad nie sú hodnoty za bezprostredne predchádzajúce účtovné obdobie v jednotlivých súčiastiach účtovnej závierky porovnateľné, uvádza sa vysvetlenie o neporovnateľných hodnotách v poznámkach.

ČL. III INFORMÁCIE, KTORÉ VYSVETĽUJÚ A DOPLŇUJÚ POLOŽKY SÚVAHY AKTÍVA

1. Dlhodobý nehmotný majetok

Prehľad pohybu dlhodobého nehmotného majetku za bežné a predchádzajúce účtovné obdobie je uvedený nižšie:

Dlhodobý nehmotný majetok a	Aktivované náklady na vývoj b	Softvér c	Oceniiteľné práva d	Goodwill e	Ostatný DNM f	Obstarávaný DNM g	Poskytnuté preddavky na DNM h	Spolu i
Prvotné ocenenie								
Stav k 1.1.2017	0	2 981 049	657 240	0	0	5 423	0	3 643 712
Prírastky	0	231	0	0	0	245 151	0	245 382
Úbytky	0	193 788	0	0	0	0	0	193 788
Presuny	0	5 423	0	0	0	-5 423	0	0
Stav k 31.12.2017	0	2 792 915	657 240	0	0	245 151	0	3 695 306
Oprávky								
Stav k 1.1.2017	0	2 681 868	657 240	0	0	0	0	3 339 108
Prírastky	0	142 761	0	0	0	0	0	142 761
Úbytky	0	193 788	0	0	0	0	0	193 788
Stav k 31.12.2017	0	2 630 841	657 240	0	0	0	0	3 288 081
Opravné položky								
Stav k 1.1.2017	0	0	0	0	0	0	0	0
Prírastky	0	0	0	0	0	0	0	0
Úbytky	0	0	0	0	0	0	0	0
Stav k 31.12.2017	0	0	0	0	0	0	0	0
Zostatková hodnota								
Stav k 1.1.2017	0	299 181	0	0	0	5 423	0	304 604
Stav k 31.12.2017	0	162 074	0	0	0	245 151	0	407 226

Dlhodobý nehmotný majetok a	Aktivované náklady na vývoj b	Softvér c	Oceniteľné práva d	Goodwill e	Ostatný DNM f	Obstarávaný DNM g	Poskytnuté preddavky na DNM h	Spolu i
Prvotné ocenenie								
Stav k 1.1.2016	0	2 959 401	657 240	0	0	9 893	0	3 626 534
Prírastky	0	11 756	0	0	0	5 423	0	17 179
Úbytky	0	0	0	0	0	1	0	1
Presuny	0	9 892	0	0	0	-9 892	0	0
Stav k 31.12.2016	0	2 981 049	657 240	0	0	5 423	0	3 643 712
Oprávky								
Stav k 1.1.2016	0	2 434 000	657 240	0	0	0	0	3 091 240
Prírastky	0	247 868	0	0	0	0	0	247 868
Úbytky	0	0	0	0	0	0	0	0
Stav k 31.12.2016	0	2 681 868	657 240	0	0	0	0	3 339 108
Opravné položky								
Stav k 1.1.2016	0	0	0	0	0	0	0	0
Prírastky	0	0	0	0	0	0	0	0
Úbytky	0	0	0	0	0	0	0	0
Stav k 31.12.2016	0	0	0	0	0	0	0	0
Zostatková hodnota								
Stav k 1.1.2016	0	525 401	0	0	0	9 893	0	535 294
Stav k 31.12.2016	0	299 181	0	0	0	5 423	0	304 604

Spoločnosť nemá dlhodobý nehmotný majetok, na ktorý je zriadené záložné právo ani majetok, s ktorým má obmedzené právo nakladať.

2. Dlhodobý hmotný majetok

Prehľad pohybu dlhodobého hmotného majetku za bežné a predchádzajúce účtovné obdobie je uvedený nižšie:

Dlhodobý hmotný majetok	Pozemky	Stavby	Samostatné hnuteľné veci a sú- bory hnu- teľných vecí	Pestovateľské celky trvalých porastov	Základné stádo a ťažné zvie- ratá	Ostatný DHM	Obstarávaný DHM	Poskytnuté preddavky na DHM	Spolu
a	b	c	d	e	f	g	h	i	j
Prvotné ocenenie									
Stav k 1.1.2016	0	0	820 465	0	0	35 230	0	0	855 695
Prírastky	0	0	80 793	0	0	3 000	0	0	83 793
Úbytky	0	0	41 095	0	0	0	0	0	41 095
Presuny	0	0	0	0	0	0	0	0	0
Stav k 31.12.2016	0	0	860 163	0	0	38 230	0	0	898 393
Oprávky									
Stav k 1.1.2016	0	0	684 734	0	0	0	0	0	684 734
Prírastky	0	0	53 264	0	0	0	0	0	53 264
Úbytky	0	0	41 095	0	0	0	0	0	41 095
Stav k 31.12.2016	0	0	696 903	0	0	0	0	0	696 903
Opravné položky									
Stav k 1.1.2016	0	0	0	0	0	0	0	0	0
Prírastky	0	0	0	0	0	0	0	0	0
Úbytky	0	0	0	0	0	0	0	0	0
Stav k 31.12.2016	0	0	0	0	0	0	0	0	0
Zostatková hodnota									
Stav k 1.1.2016	0	0	135 731	0	0	35 230	0	0	170 961
Stav k 31.12.2016	0	0	163 260	0	0	38 230	0	0	201 490

Dlhodobý hmotný majetok	Pozemky	Stavby	Samostatné hnuiteľné veci a sú- bory hnu- iteľných vecí	Pestovateľské celky trvalých porastov	Základné stádo a ťažné zvie- ratá	Ostatný DHM	Obstarávaný DHM	Poskytnuté preddavky na DHM	Spolu
a	b	c	d	e	f	g	h	i	j
Prvotné ocenenie									
Stav k 1.1.2016	0	0	1 093 724	0	0	24 730	58 850	0	1 177 304
Prírastky	0	0	72 367	0	0	10 500	0	0	82 867
Úbytky	0	0	397 502	0	0	0	6 974	0	404 476
Presuny	0	0	51 876	0	0	0	-51 876	0	0
Stav k 31.12.2016	0	0	820 465	0	0	35 230	0	0	855 695
Oprávky									
Stav k 1.1.2016	0	0	784 979	0	0	0	0	0	784 979
Prírastky	0	0	297 257	0	0	0	0	0	297 257
Úbytky	0	0	397 502	0	0	0	0	0	397 502
Stav k 31.12.2016	0	0	684 734	0	0	0	0	0	684 734
Opravné položky									
Stav k 1.1.2016	0	0	0	0	0	0	0	0	0
Prírastky	0	0	0	0	0	0	0	0	0
Úbytky	0	0	0	0	0	0	0	0	0
Stav k 31.12.2016	0	0	0	0	0	0	0	0	0
Zostatková hodnota									
Stav k 1.1.2016	0	0	308 745	0	0	24 730	58 850	0	392 325
Stav k 31.12.2016	0	0	135 731	0	0	35 230	0	0	170 961

Na hnuiteľný majetok Spoločnosti nebolo k 31. decembru 2017 zriadené záložné právo.

Spoločnosť má uzatvorené poisťné zmluvy za účelom pokrytia prevádzkových rizík. Poistené sú výrobné a prevádzkové zariadenia, zásoby vo výške 900 tis. EUR. Ďalej sú uzatvorené zmluvy na zákonné pistenie zodpovednosti pri prevádzke motorových vozidiel s limitom 5 000 tis. EUR a havarijné poistenie s limitom poisťného plnenia 377 tis. EUR.

Prehľad o nákladoch na výskum a vývoj:

Názov položky	2017	2016
Náklady na výskum	0	0
Náklady na vývoj, neaktivované	0	197 577
Náklady na vývoj, aktivované	245 382	0
Spolu	245 382	197 577

3. Zásoby

K 31.12.2017 nenastali dôvody pre tvorbu opravnej položky k zásobám.

Spoločnosť nemá uzatvorené poisťné zmluvy k zásobám, nakoľko nie sú významnej hodnoty a jedná sa o prevádzkové zásoby režijného materiálu. Zásoby nedokončenej výroby nemajú hmotný charakter.

K 31. decembru 2017 nebolo na žiadne zásoby Spoločnosti zriadené záložné právo. Platí aj k 31.12.2016.

4. Pohľadávky

Vývoj opravnej položky v priebehu účtovného obdobia je zobrazený v nasledujúcej tabuľke:

Pohľadávky	Stav k 1.1.2017	Tvorba OP	Zúčtovanie OP z dôvodu zániku opod- statnenosti	Zúčtovanie OP z dôvodu vyra- denia majetku z účtovníctva	Stav k 31.12.2017
a	B	c	d	e	f
Pohľadávky z obchodného styku	1 783	0	0	0	1 783
Pohľadávky voči dcérskej účtovnej jednotke a materskej účtovnej jednotke	0	0	0	0	0
Ostatné pohľadávky v rámci kons. celku	0	0	0	0	0
Pohľadávky voči spoločníkom, členom a združeniu	0	0	0	0	0
Iné pohľadávky	0	0	0	0	0
Pohľadávky spolu	1 783	0	0	0	1 783

Opravné položky k pohľadávkam sa tvoria na základe individuálneho posúdenia ich vymožitelnosti.

Veková štruktúra dlhodobých a krátkodobých pohľadávok k 31. 12. 2017 je uvedená v nasledujúcej tabuľke:

Názov položky	V lehote splatnosti	Po lehote splatnosti	Pohľadávky spolu
a	B	c	D
Dlhodobé pohľadávky			
Pohľadávky z obchodného styku	0	0	0
Pohľadávky voči dcérskej účtovnej jed- notke a materskej účtovnej jednotke	0	0	0
Ostatné pohľadávky v rámci konsolido- vaného celku	0	0	0
Pohľadávky voči spoločníkom, členom a združeniu	0	0	0
Iné pohľadávky	109 700	0	109 700
Odložená daňová pohľadávka	44 846	0	44 846
Dlhodobé pohľadávky spolu	154 546	0	154 546

Krátkodobé pohľadávky

Pohľadávky z obchodného styku	2 661 309	28 999	2 690 308
Pohľadávky voči dcérskej účtovnej jednotke a materskej účtovnej jednotke	0	0	0
Ostatné pohľadávky v rámci konsolidovaného celku	0	0	0
Pohľadávky voči spoločníkom, členom a združeniu	456	0	456
Sociálne poistenie	0	0	0
Daňové pohľadávky a dotácie	16 526	0	16 526
Iné pohľadávky	3 734	0	3 734
Krátkodobé pohľadávky spolu	2 682 025	28 999	2 711 024

Pohľadávky podľa zostatkovej doby splatnosti	Stav k 31.12.2017	Stav k 31.12.2016
a	b	b
Pohľadávky po lehote splatnosti	28 999	41 763
Pohľadávky so zostatkovou dobou splatnosti do jedného roka	2 682 025	2 472 691
Krátkodobé pohľadávky spolu	2 711 024	2 514 454
Pohľadávky so zostatkovou dobou splatnosti jeden rok až päť rokov	154 546	145 299
Pohľadávky so zostatkovou dobou splatnosti dlhšou ako päť rokov	0	0
Dlhodobé pohľadávky spolu	154 546	145 299

Na pohľadávky vo výške 300 000 EUR bolo v prospech banky zriadené záložné právo. Záložné právo bude k 1.1.2018 znížené na 270 000 EUR.

Spoločnosť nemala k 31. decembru 2017 ani k 31. decembru 2016 žiadne pohľadávky s obmedzenou možnosťou disponovania.

5. Finančné účty

Informácie o finančných účtoch okrem krátkodobého finančného majetku sú uvedené nižšie:

Názov položky	Stav k 31.12.2017	Stav k 31.12.2016
Pokladnica, ceniny	5 804	8 584
Bežné bankové účty	1 064 117	668 576
Bankové účty termínované	45 006	45 003
Peniaze na ceste	-119	0
Spolu	1 114 808	722 163

Účtami v bankách môže Spoločnosť voľne disponovať. Termínovaný účet je mesačný s automatickou prolongáciou.

6. Časové rozlíšenie

Jednotlivé položky časového rozlíšenia sú uvedené v nasledujúcej tabuľke:

Opis položky časového rozlíšenia	Stav k 31.12.2017	Stav k 31.12.2016
Náklady budúcich období dlhodobé – sw podpora	6 048	10 413
Náklady budúcich období krátkodobé - nájomné	121 592	121 592
Náklady budúcich období krátkodobé – sw podpora	18 045	28 255
Náklady budúcich období krátkodobé – ostatné	27 116	20 925
Príjmy budúcich období dlhodobé	0	0
Príjmy budúcich období krátkodobé	28 520	30 302
Spolu	201 321	211 487

7. Odložená daňová pohľadávka

Výpočet odloženej daňovej pohľadávky je uvedený v nasledujúcej tabuľke:

Názov položky	31. 12. 2017 EUR	31. 12. 2016 EUR
Dočasné rozdiely medzi účtovnou hodnotou majetku a účtovnou hodnotou záväzkov a ich daňovou základňou		
– odpočítateľné	213 553	169 545
– zdaniteľné	0	-26
Nevyužitá daňová strata, daňové odpočty a iné daňové nároky	0	0
Sadzba dane z príjmov (v %)	21	21
Odložená daňová pohľadávka	44 846	35 599
Vykázaná odložená daňová pohľadávka	44 846	35 599

	EUR
Stav k 31. decembru 2017	44 846
Stav k 31. decembru 2016	35 599
Zmena	9 247
z toho:	
– zaúčtované do výsledku hospodárenia	-9 247
– zaúčtované do vlastného imania	0

PASÍVA

8. Vlastné imanie

Základné imanie Spoločnosti k 31. 12. 2017 pozostáva z 11 ks kmeňových, listinných akcií na meno v menovitej hodnote 65 000 EUR. Ku každému jednému euru hodnoty akcie prináleží jeden hlas pri hlasovaní na Valnom zhromaždení Spoločnosti.

Celé základné imanie Spoločnosti v hodnote 715 000 EUR bola splatené.

Zisk na akciu je 16 260 EUR.

Prehľad pohybu vlastného imania v priebehu bežného a predchádzajúceho účtovného obdobia je uvedený v nasledujúcich tabuľkách:

Položka vlastného imania a	Stav k 1.1.2017 b	Prírastky c	Úbytky d	Presuny e	Stav k 31.12.2017 f
Základné imanie	715 000	0	0	0	715 000
Zákonný rezervný fond a nedeliteľný fond	143 000	0	0	0	143 000
Nerozdelený zisk minulých rokov	273 000	0	0	163 925	436 925
Výsledok hospodárenia bežného účtovného obdobia	163 925	178 862	0	-163 925	178 862
Vlastné imanie spolu	1 294 925	178 862	0	0	1 473 787

Položka vlastného imania a	Stav k	Prírastky c	Úbytky d	Presuny e	Stav k
	1.1.2016 b				31.12.2016 f
Základné imanie	715 000	0	0	0	715 000
Zákonný rezervný fond a nedeliteľný fond	139 313	0	0	3 687	143 000
Nerozdelený zisk minulých rokov	273 000	0	0	0	273 000
Výsledok hospodárenia bežného účtovného obdobia	1 412 165	163 925	-1 408 478	-3 687	163 925
Vlastné imanie spolu	2 539 478	163 925	-1 408 478	0	1 294 925

Účtovný zisk za rok 2016 vo výške 163 925 EUR bol rozdelený nasledovne:

Účtovný zisk	163 925
Rozdelenie účtovného zisku	
Prídel do zákonného rezervného fondu	0
Prídel do štatutárnych a ostatných fondov	0
Prídel do sociálneho fondu	0
Prídel na zvýšenie základného imania	0
Úhrada straty minulých období	0
Prevod do nerozdeleného zisku minulých rokov	163 925
Rozdelenie podielu na zisku spoločníkom, členom	0
Iné	0
Spolu	163 925

Valné zhromaždenie Spoločnosti rozhodne o rozdelení zisku za rok 2017 spolu so schválením tejto účtovnej závierky.

9. Rezervy

Prehľad rezerv je uvedený v nasledujúcej tabuľke:

Názov položky a	Stav k	Tvorba c	Použitie d	Zrušenie E	Stav k
	1.1.2017 b				31.12.2017 f
Dlhodobé rezervy, z toho:	24 157	265	0	0	24 422
Zákonné dlhodobé rezervy	0	0	0	0	0
Ostatné dlhodobé rezervy, z toho:	24 157	265	0	0	24 422
Rezerva na odchodné	24 157	265	0	0	24 422
Krátkodobé rezervy, z toho:	103 371	92 035	102 521	0	92 885
Zákonné krátkodobé rezervy, z toho:	81 388	86 082	81 388	0	86 082
Rezerva na nevyčerpanú dovolenku	81 388	86 082	81 388	0	86 082
Rezerva na nevyfakturované dávky a služby	21 983	5 953	21 133	0	6 803
Ostatné krátkodobé rezervy, z toho:	2 570	3 000	2 570	0	3 000
Rezerva na nevyfakturované dávky a služby	2 570	3 000	2 570	0	3 000
Rezerva na RZZP	15 098	0	15 098	0	0
Rezerva na odchodné - krátkodobá	4 315	2 953	3 465	0	3 803
Rezervy spolu	127 528	92 300	102 521	0	117 307

Názov položky	Stav k 1.1.2016	Tvorba	Použitie	Zrušenie	Stav k 31.12.2016
a	b	c	d	e	f
Dlhodobé rezervy, z toho:	20 737	3 420	0	0	24 157
Zákonné dlhodobé rezervy	0	0	0	0	0
Ostatné dlhodobé rezervy, z toho:	20 737	3 420	0	0	24 157
Rezerva na odchodné	20 737	3 420	0	0	24 157
Krátkodobé rezervy, z toho:	109 091	99 056	103 149	1 627	103 371
Zákonné krátkodobé rezervy, z toho:	72 735	81 388	72 735	0	81 388
Rezerva na nevyčerpanú dovolenku	72 735	81 388	72 735	0	81 388
Rezerva na nevyfakturované do- dávky a služby					
Ostatné krátkodobé rezervy, z toho:	36 356	17 068	30 414	1 627	21 983
Rezerva na nevyfakturované do- dávky a služby	3 860	2 570	3 828	32	2 570
Rezerva na RZZP	26 586	15 098	26 586	0	15 098
Rezerva na odchodné - krátkodobá	5 910	0	0	1 595	4 315
Rezervy spolu	129 828	102 476	103 149	1 627	127 528

Dlhodobá rezerva na odchodné bude použitá v čase odchodu zamestnancov do dôchodku.

10. Závazky

Štruktúra záväzkov (okrem bankových úverov) podľa zostatkovej doby splatnosti je uvedená v nasledujúcej tabuľke:

Názov položky	Stav k 31.12.2017	Stav k 31.12.2016
Závazky so zostatkovou dobou splatnosti jeden rok až päť rokov	13 076	2 817
Závazky so zostatkovou dobou splatnosti nad päť rokov	0	0
Dlhodobé záväzky spolu	13 076	2 817
Závazky po lehote splatnosti	191 705	285 817
Závazky so zostatkovou dobou splatnosti do jedného roka vrátane	3 353 931	2 494 281
Krátkodobé záväzky spolu	3 545 636	2 780 098

Závazky Spoločnosti neboli k 31. decembru 2017 ani k 31. decembru 2016 kryté záložným právom na majetok Spoločnosti.

Štruktúra záväzkov (okrem bankových úverov, odloženého daňového záväzku a rezerv) podľa zostatkovej doby splatnosti k 31. 12. 2017 je uvedená v nasledujúcom prehľade:

	Účtovná hodnota	Menej ako 1 rok	1 – 5 rokov	Viac ako 5 rokov
Závazky z obchodného styku voči prepojeným účtovným jednotkám	0	0	0	0
Závazky z obchodného styku v rámci podielovej účasti okrem záväzkov voči prepojeným účtovným jednotkám	0	0	0	0
Ostatné záväzky z obchodného styku	1 048 035	1 048 035	0	0
Čistá hodnota zákazky	0	0	0	
Ostatné záväzky voči prepojeným účtovným jednotkám	0	0	0	0
Ostatné záväzky v rámci podielovej účasti okrem záväzkov voči prepojeným účtovným jednotkám	748 250	748 250	0	0
Ostatné dlhodobé záväzky	0	0	0	0
Dlhodobé prijaté preddavky	0	0	0	0
Dlhodobé zmenky na úhradu	0	0	0	0
Vydané dlhopisy	0	0	0	0
Závazky zo sociálneho fondu	13 076		13 076	0
Závazky voči spoločníkom a združeniu	8 898	8 898	0	0
Závazky voči zamestnancom	863 990	863 990	0	0
Závazky zo sociálneho poistenia	387 954	387 954	0	0
Daňové záväzky a dotácie	484 509	484 509	0	0
Závazky z derivátových operácií	0	0	0	0
Iné záväzky	4 000	4 000	0	0
	3 558 712	3 545 636	13 076	0

Štruktúra záväzkov (okrem bankových úverov, odloženého daňového záväzku a rezerv) podľa zostatkovej doby splatnosti k 31. 12. 2016 je uvedená v nasledujúcom prehľade:

	Účtovná hodnota	Menej ako 1 rok	1 – 5 rokov	Viac ako 5 rokov
Závazky z obchodného styku voči prepojeným účtovným jednotkám	0	0	0	0
Závazky z obchodného styku v rámci podielovej účasti okrem záväzkov voči prepojeným účtovným jednotkám	0	0	0	0
Ostatné záväzky z obchodného styku	465 720	465 720	0	0
Čistá hodnota zákazky	0		0	0
Ostatné záväzky voči prepojeným účtovným jednotkám	674 489	674 489	0	0
Ostatné záväzky v rámci podielovej účasti okrem záväzkov voči prepojeným účtovným jednotkám	734 891	734 891	0	0
Ostatné dlhodobé záväzky	0	0	0	0
Dlhodobé prijaté preddavky	0	0	0	0
Dlhodobé zmenky na úhradu	0	0	0	0
Vydané dlhopisy	0	0	0	0
Závazky zo sociálneho fondu	2 817	0	2 817	
Závazky voči spoločníkom a združeniu	3 722	3 722	0	0
Závazky voči zamestnancom	395 969	395 969	0	0
Závazky zo sociálneho poistenia	126 537	126 537	0	0
Daňové záväzky a dotácie	378 770	378 770	0	0
Závazky z derivátových operácií	0	0	0	0
Iné záväzky	0	0	0	0
	2 782 915	2 780 098	2 817	0

11. Sociálny fond

Tvorba a čerpanie sociálneho fondu v priebehu účtovného obdobia sú uvedené v nasledujúcej tabuľke:

Názov položky	2017	2016
Začiatkový stav sociálneho fondu	2 817	7 719
Tvorba sociálneho fondu na ťarchu nákladov	35 869	26 800
Tvorba sociálneho fondu zo zisku	0	0
Ostatná tvorba sociálneho fondu	0	0
Tvorba sociálneho fondu spolu	35 869	26 800
Čerpanie sociálneho fondu	25 610	31 702
Konečný zostatok sociálneho fondu	13 076	2 817

12. Bankové úvery a vydané dlhopisy

Spoločnosť môže na základe zmluvy o kontokorentnom úvere čerpať úverový rámec do výšky 500 000 EUR. Deň konečnej splatnosti je dohodnutý na 28.6.2018, úroková sadzba mesačne EURIBOR+2% p.a. Závazky z kontokorentného úveru sú zabezpečené vlastnou blankozmenkou Spoločnosti. K 31.12.2017 Spoločnosť nevykazovala čerpanie kontokorentného úveru (k 31.12.2016 čerpanie =0 EUR)

13. Pôžičky prijaté od spriaznených strán

Prehľad pôžičiek prijatých od spriaznených strán je uvedený v nasledujúcej tabuľke:

Názov položky	Mena	Úrok p. a. v %	Dátum splatnosti	Suma is- tiny v prí- slušnej mene k 31.12.2017	Suma is- tiny v EUR k 31.12.2017	Suma is- tiny v EUR k 31.12.2016
a	b	c	d	e	f	G
Dlhodobé pôžičky				0	0	0
Krátkodobé pôžičky, z toho:				730 000	730 000	1 400 000
ACROAMA, a.s.	EUR	1,83% p.a.	30.06.2017	0	0	670 000
ACROASIS, a.s.	EUR	1,83% p.a.	31.12.2018	730 000	730 000	730 000
Krátkodobé finančné výpomoci				0	0	0
Spolu				730 000	730 000	1 400 000

Pôžička nebola k 31. decembru 2017 krytá záložným právom ani žiadnou formou zabezpečenia v prospech veriteľa.

ČL. IV INFORMÁCIE, KTORÉ VYSVETĽUJÚ A DOPŔŇAJÚ POLOŽKY VÝKAZU ZISKOV A STRÁT VÝNOSY

1. Tržby za vlastné výkony a tovar

Tržby za vlastné výkony a tovar podľa jednotlivých segmentov, t.j. podľa typov výrobkov a služieb, a podľa hlavných teritórií sú uvedené v nasledujúcej tabuľke:

Oblasť odbytu	Tovar		Vlastné SW licencie		Služby technickej podpory	
	2017	2016	2017	2016	2017	2016
a	b	c	d	e	f	g
Slovensko	449 090	554 581	2 015 689	2 059 519	4 920 897	4 114 166
Zahraničie	0	900	0	0	5 211	12 565
Spolu	449 090	555 751	2 015 689	2 059 519	4 926 107	4 126 731

Oblasť odbytu	Analýzy v energetike		Konferencie, semináre		Služby spolu	
	2017	2016	2017	2016	2017	2016
a	b	c	d	e	f	g
Slovensko	6 325	163 449	257 659	222 090	7 200 570	6 559 224
Zahraničie	0	0	6 317	9 866	11 528	22 431
Spolu	6 325	163 449	263 976	231 956	7 212 098	6 581 655

2. Zmena stavu zásob vlastnej výroby

Zmena stavu zásob vlastnej výroby (rozpracovanosť služieb) je uvedená v nasledujúcej tabuľke:

Názov položky	Zmena stavu vnútroorga- nizačných zásob				
	Stav k 31.12.2017	Stav k 31.12.2016	Stav k 1.1.2015	2017	2016
a	b	c	d	e	f
Nedokončená výroba	10 655	151 219	5 396	-140 564	145 823
Výrobky	0	0	0	0	0
Zvieratá	0	0	0	0	0
Spolu					
Manká a škody	x	x	x	0	0
Reprezentačné	x	x	x	0	0
Dary	x	x	x	0	0
Iné	x	x	x	0	0
Zmena stavu vnútroorganizačných zásob vo výkaze ziskov a strát	x	x	x	-140 564	145 823

3. Ostatné výnosy z hospodárskej, finančnej a mimoriadnej činnosti

Informácie o výnosoch pri aktivácii nákladov a o výnosoch z hospodárskej činnosti, finančnej činnosti a mimoriadnej činnosti sú uvedené nižšie:

Názov položky	2017	2016
Významné položky pri aktivácii nákladov (vlastný sw)	245 507	5 598
Ostatné významné položky výnosov z hospodárskej činnosti, z toho:	18 514	307 243
Predaj materiálu	11 625	530
Výnosy z predaja dlhodobého hmotného a nehmotného majetku	1 350	300 810
Náhrada škody	2 988	3 829
Ostatné	2 551	2 074
Finančné výnosy, z toho:	326	189
<i>Kurzové zisky, z toho:</i>	<i>236</i>	<i>8</i>
kurzové zisky ku dňu, ku ktorému sa zostavuje účtovná závierka	108	0
<i>Ostatné významné položky finančných výnosov, z toho:</i>	<i>90</i>	<i>181</i>
Úroky	90	181
Výnosy, ktoré majú výnimočný rozsah alebo výskyt	0	0

4. Čistý obrat

Informácie o čistom obrate Spoločnosti sú uvedené nižšie:

Názov položky	2017	2016
Tržby za vlastné výrobky	0	0
Tržby z predaja služieb	7 212 098	6 581 655
Tržby za tovar	449 091	555 751
Výnosy zo zákazky	0	0
Výnosy z nehnuteľnosti na predaj	0	0
Iné výnosy súvisiace s bežnou činnosťou	0	0
Čistý obrat celkom	7 661 189	7 137 406

NÁKLADY

Prehľad nákladov Spoločnosti je uvedený v nasledujúcej tabuľke:

Názov položky	2017	2016
Náklady za poskytnuté služby, z toho:	1 915 984	2 180 064
<i>Náklady voči auditorovi, audítorskej spoločnosti, z toho:</i>	<i>3 000</i>	<i>2 570</i>
náklady za overenie individuálnej účtovnej závierky	3 000	2 570
<i>Ostatné významné položky nákladov za poskytnuté služby, z toho:</i>	<i>1 912 981</i>	<i>2 177 494</i>
Subdodávky a služby na predaj	697 845	1 297 535
Nájomné a služby súvisiace s nájomom	646 082	353 435
Služby pre poskytované semináre a konferencie	153 221	118 582
Analytické a poradenské služby	129 637	73 577
Vzdelávanie	45 449	62 083
Reklama	23 546	48 583
Telefóny, internet	20 077	21 470
Opravy a údržba	13 147	17 024
Právne služby	22 126	11 025
Náklady na reprezentáciu	23 766	19 708
Partnerstvá	12 545	12 299
Cestovné	20 790	9 430
Náklady na autá	46 392	46 324
Podpora HW a SW	24 080	41 099
Ostatné	34 281	45 320
Ostatné významné položky nákladov z hospodárskej činnosti, z toho:	42 881	199 759
Zostatková cena predaného dlhodobého hmotného a nehmotného majetku	0	167 168
Poistenie	29 383	27 233
Dary	10 000	3 000
Členské príspevky	3 433	2 100
Ostatné	65	258
Finančné náklady, z toho:	26 233	18 380
<i>Kurzové straty, z toho:</i>	<i>307</i>	<i>162</i>
kurzové straty ku dňu, ku ktorému sa zostavuje účtovná závierka	14	54
<i>Ostatné významné položky finančných nákladov, z toho:</i>	<i>25 926</i>	<i>18 218</i>
Úroky	17 478	9 380
Bankové poplatky	8 448	8 838
Náklady, ktoré majú výnimočný rozsah alebo výskyt	0	0

DANE Z PRÍJMOV

Názov položky	Stav k 31.12.2017	Stav k 31.12.2016
Suma odloženej daňovej pohľadávky účtovanej ako náklad alebo výnos vyplývajúca zo zmeny sadzby dane z príjmov	0	0
Suma odloženého daňového záväzku účtovaného ako náklad alebo výnos vyplývajúci zo zmeny sadzby dane z príjmov	0	0
Suma odloženej daňovej pohľadávky týkajúca sa umorenia daňovej straty, nevyužitých daňových odpočtov a iných nárokov, ako aj dočasných rozdielov predchádzajúcich účtovných období, ku ktorým sa v predchádzajúcich účtovných obdobiach odložená daňová pohľadávka neúčtovala	0	0
Suma odloženého daňového záväzku, ktorý vznikol z dôvodu neúčtovania tej časti odloženej daňovej pohľadávky v bežnom účtovnom období, o ktorej sa účtovalo v predchádzajúcich účtovných obdobiach	0	0
Suma neuplatneného umorenia daňovej straty, nevyužitých daňových odpočtov a iných nárokov a odpočítateľných dočasných rozdielov, ku ktorým nebola účtovaná odložená daňová pohľadávka	0	0
Suma odloženej dani z príjmov, ktorá sa vzťahuje na položky účtované priamo na účty vlastného imania bez účtovania na účty nákladov a výnosov	0	0

Prechod od teoretickej k vykázanej dani z príjmov je uvedený v nasledujúcej tabuľke:

Názov položky a	2017			2016		
	Základ dane B	Daň c	Daň v % d	Základ dane e	Daň f	Daň v % g
Výsledok hospodárenia pred zdanením, z toho:	223 230			205 726		
teoretická daň		46 878	21		45 260	22,00
Daňovo neuznané náklady	219 322	46 058	20,63	176 318	38 790	18,85
Výnosy nepodliehajúce dani	-187 318	-39 337	17,62	-97 507	-21 452	-10,43
Vplyv nevykázanej odloženej daňovej pohľadávky	0	0		0	0	
Umorenie daňovej straty	0	0		0	0	
Zmena sadzby dane	0	0		0	0	
Iné	91	16	0,01	181	33	0,02
Spolu		53 615	24,02		62 631	30,44
Splatná daň z príjmov		53 615	24,02		62 631	30,44
Odložená daň z príjmov		-9 247	-4,14		-20 830	-10,12
Celková daň z príjmov		44 368	19,88		41 801	20,32

ČL. V INFORMÁCIE O INÝCH AKTÍVACH A INÝCH PASÍVACH

Spoločnosť uzatvorila zmluvu na nájom hnutelných vecí na obdobie od 1.2.2016 do 31.1.2019. Nájomné za celé obdobie predstavuje 575 105 EUR bez DPH. Mesačné nájomné je vo výške 17 752 EUR. Spoločnosť uzatvorila zmluvu na nájom nebytových priestorov na obdobie od 1. 4. 2016 do 31. 3. 2023. Štvrťročné nájomné predstavuje sumu 89 700 EUR. Nájomné sa od 1.1.2017 každý kalendárny rok upravuje indexom spotrebiteľských cien za posledných 12 mesiacov oznamovaných Eurostatom.

Spoločnosti bola poskytnutá banková záruka na zabezpečenie jej záväzkov vyplývajúcich zo zmluvného vzťahu ako dodávateľa vo výške 300 000 EUR. Banková záruka je zabezpečená záložným právom na pohľadávky a iné práva.

Spoločnosť nemá iné významné položky ostatných finančných povinností, podmienených záväzkov a podmieneného majetku.

Vzhľadom na to, že viaceré oblasti slovenského daňového práva (napr. legislatíva ohľadom transferového oceňovania) doteraz neboli dostatočne overené praxou, existuje neistota v tom, ako ich budú daňové orgány aplikovať. Mieru tejto neistoty nie je možné kvantifikovať a zanikne až potom, keď budú k dispozícii právne precedensy príp. oficiálne interpretácie príslušných orgánov. Vedenie Spoločnosti si nie je vedomé žiadnych okolností, v dôsledku ktorých by jej vznikol v budúcnosti významný náklad.

ČL. VI UDALOSTI, KTORÉ NASTALI PO DNI, KU KTORÉMU SA ZOSTAVUJE ÚČTOVNÁ ZÁVIERKA, DO DŇA JEJ ZOSTAVENIA

Po 31.decembri 2017 nenastali také udalosti, ktoré by si vyžadovali zverejnenie alebo vykázanie v účtovnej závierke za rok 2017.

ČL. VII INFORMÁCIE O TRANSAKCIÁCH SO SPRIAZNENÝMI OSOBAMI

1. Príjmy a výhody členov štatutárnych, dozorných a iných orgánov spoločnosti

Členom štatutárneho orgánu, ani členom dozorných orgánov neboli v roku 2017 poskytnuté žiadne odmeny za výkon funkcie, žiadne pôžičky, záruky alebo iné formy zabezpečenia, ani finančné prostriedky alebo iné plnenia na súkromné účely členov, ktoré sa vyúčtovávajú (v roku 2016: žiadne)

2. Ekonomické vzťahy spoločnosti a spriaznených osôb

Transakcie so spriaznenými osobami (okrem materskej spoločnosti) sú uvedené v nasledujúcej tabuľke:

Spriaznená osoba	Druh obchodu	Hodnotové vyjadrenie obchodu	
		2017	2016
a	b	c	d
OKOnet, a.s.	nájom áut	44 542	44 578
OKOnet, a.s.	reklama	336	336
OKOnet, a.s.	nákup zásob	1 400	0
ACROASIS, a.s.	prijatá pôžička	0	730 000
ACROASIS, a.s.	úrok z pôžičky	13 359	4 891

Transakcie s materskou spoločnosťou sú uvedené v nasledujúcej tabuľke:

Dcérska účtovná jednotka/Materská účtovná jednotka	Druh obchodu	Hodnotové vyjadrenie obchodu	
		2017	2016
a	b	c	d
ACROAMA, a.s.	prijatá pôžička	0	670 000
ACROAMA, a.s.	splatená pôžička	670 000	0
ACROAMA, a.s.	úrok z pôžičky	4 118	4 489

Vybrané aktíva a pasíva vyplývajúce z transakcií so spriaznenými osobami sú uvedené v nasledujúcej tabuľke (v EUR):

	Stav k 31.12.2017	Stav k 31.12.2016
Pohľadávky z obchodného styku	0	0
Ostatné pohľadávky v rámci konsolidovaného celku	0	0
Príjmy budúcich období	0	0
Náklady budúcich období	0	0
Poskytnuté pôžičky	0	0
Aktíva spolu	0	0
Závazky z obchodného styku		
Ostatné záväzky v rámci konsolidovaného celku	0	0
Nevyfakturované dodávky	0	0
Rezervy	0	0
Výnosy budúcich období	0	0
Výdavky budúcich období	0	0
Prijaté pôžičky	748 250	1 409 380
Pasíva spolu	748 250	1 409 380

ČL. VIII PREHĽAD PEŇAŽNÝCH TOKOV

Spoločnosť zostavila prehľad peňažných tokov pomocou nepriamej metódy:

	2017 EUR	2016 EUR
Čistý zisk (pred odpočítaním daňových a mimoriadnych položiek)	223 230	205 726
Úpravy o nepeňažné operácie:		
Odpisy dlhodobého majetku	196 024	377 957
Odpis zásob	0	0
Odpis pohľadávky	0	0
Zmena stavu opravnej položky k dlhodobému majetku	0	0
Zmena stavu opravnej položky k pohľadávkam	0	0
Zmena stavu opravnej položky k zásobám	0	0
Zmena stavu rezerv	-10 220	-2 300
Úrokové náklady / výnosy	17 387	9 199
Strata / (zisk) z predaja dlhodobého majetku	-1 350	-133 641
Výnosy z dlhodobého finančného majetku	0	0
Ostatné položky nezahrnuté do nepeňažných operácií	0	6 922
Zisk z prevádzky pred zmenou pracovného kapitálu	425 071	463 863
Zmena pracovného kapitálu:		
Úbytok (prírastok) pohľadávok z obchodného styku a časového rozlíšenia	-507 893,00	497 583
Úbytok (prírastok) zásob	-219 187	270 507
(Úbytok) prírastok záväzkov a časového rozlíšenia	1 433 121	-1 971 107
Iné	0	0
Prevádzkové peňažné toky	1 131 112	-739 154
Peňažné toky z prevádzkovej činnosti		
Prevádzkové peňažné toky	1 131 112	-739 154
Zaplatené úroky	-8 607	0
Prijaté úroky	91	181
Zaplatená daň z príjmov	267 891	-403 687
Vyplatené dividendy	0	-1 408 478
Čisté peňažné toky z prevádzkovej činnosti	1 390 487	-2 551 138

Peňažné toky z investičnej činnosti

Nákup dlhodobého majetku	-329 174	-100 046
Príjmy z predaja dlhodobého majetku	1 350	300 810
Obstaranie fin investícií	0	0
Čisté peňažné toky z investičnej činnosti	-327 824	200 764

Peňažné toky z finančnej činnosti

Príjmy zo zvýšenie ZI	0	0
Príjmy / splátky úverov a pôžičiek od bánk	0	0
Príjmy / splátky pôžičiek prijatých od spoločností v Skupine	-670 000	1 400 000
Čisté peňažné toky z finančnej činnosti	-670 000	1 400 000

Kurzové rozdiely k peňažným prostriedkom a ekvivalentom

	18	-52
--	----	-----

Prírastky (úbytky) peňažných prostriedkov a peňažných ekvivalentov

	392 663	-950 374
--	----------------	-----------------

Peňažné prostriedky a peňažné ekvivalenty na začiatku roka

	722 163	1 672 485
Peňažné prostriedky a peňažné ekvivalenty na konci roka	1 114 808	722 163

Peňažné prostriedky

Peňažnými prostriedkami (angl. cash) sa rozumejú peňažné hotovosti, ekvivalenty peňažných hotovostí, peňažné prostriedky na bežných účtoch v bankách, kontokorentný účet a peniaze na ceste.

Peňažné ekvivalenty

Peňažnými ekvivalentmi (angl. cash equivalents) sa rozumie krátkodobý finančný majetok, ktorý je zameniteľný za vopred známu sumu peňažných prostriedkov, pri ktorom nie je riziko výraznej zmeny jeho hodnoty v najbližších troch mesiacoch ku dňu zostavenia účtovnej závierky, napríklad termínované vklady na bankových účtoch, ktoré sú uložené najviac na trojmesačnú výpovednú lehotu, likvidné cenné papiere určené na obchodovanie, prioritné akcie obstarané účtovnou jednotkou, ktoré sú splatné do troch mesiacov odo dňa, ku ktorému sa zostavuje účtovná závierka.