

VÝROČNÁ SPRÁVA 2017

BAUKER, S.R.O.



B					
B	A	U	K	E	R
U		S.	r.	O.	

OBSAH

Základé údaje o spoločnosti	1
Organizačná štruktúra	2
Profil firmy a jej strategické ciele	3
Zamestnanci	3
Prehľad ekonomických informácií	4
Súvaha	4
Výkaz ziskov a strát.....	8
Prehľad peňažných tokov	11
Prehľad kľúčových finančných ukazovateľov	13
Ekonomické predikcie na budúcnosť	14
Návrh na rozdelenie zisku	15
Prílohy	16

ZÁKLADNÉ ÚDAJE O SPOLOČNOSTI

Obchodné meno:	BAUKER, s.r.o.
Sídlo:	Jesenského 8/650, 927 01 Šaľa
Právna forma:	Spoločnosť s ručením obmedzeným
Základné imanie:	6 971 EUR
Dátum založenia:	21.12.2005
Dátum vzniku:	01.01.2006
IČO:	36278581
IČ DPH, DIČ:	SK2022105426
SK NACE:	46.73.0 Veľkoobchod s drevom, stavebným materiálom a sanitárnymi zariadeniami
Kontakt:	031/770 4321
E-mail:	bauker@bauker.sk
Web:	www.bauker.sk

Predmet podnikania:

- kúpa tovaru na účely jeho predaja iným prevádzkovateľom živnosti /veľkoobchod/ v rozsahu voľnej živnosti (vznik 1.1.2006)
- kúpa tovaru na účely jeho predaja konečnému spotrebiteľovi /maloobchod/ v rozsahu voľnej živnosti (vznik 1.1.2006)
- sprostredkovanie v oblasti obchodu a služieb v rozsahu voľnej živnosti (vznik 1.1.2006)

Spoločníci:

OSOBA	FUNKCIA	PODIEL
Monika Szabóová	Spoločník	996 € (14%)
Silvia Szabóová	Spoločník	996 € (14%)
Tímea Szabóová	Spoločník	996 € (14%)
Alexander Szabó	Spoločník	1 992 € (29%)
Ing. Magdaléna Szabóová	Spoločník	1 992 € (29%)

Štatutári:

OSOBA	FUNKCIA
Ing. Magdaléna Szabóová	Konateľ

Konanie menom spoločnosti (od 1.1.2006): Konateľ je oprávnený konať v mene spoločnosti samostatne.

Priemerný počet zamestnancov¹: 13 - z toho vedúcich zamestnancov: 2

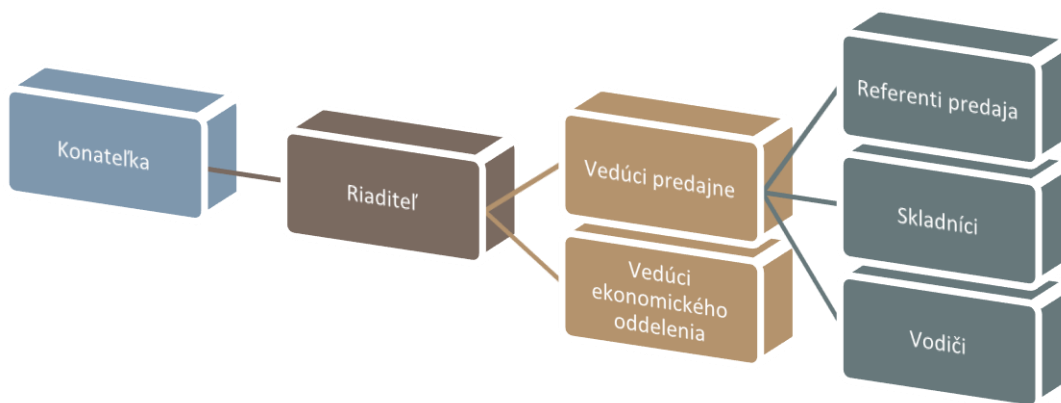
Člen štatutárneho orgánu účtovnej jednotky: Ing. Magdaléna Szabóová

Osoba zodpovedná za vyhotovenie výročnej správy: Ing. Magdaléna Szabóová

Vyhotovená dňa: 07.02.2017

Prerokovaná dňa: 13.03.2017

ORGANIZAČNÁ ŠTRUKTÚRA



Tab.1: Organizačná schéma

¹ Priemerný prepočítaný počet zamestnancov sa zisťuje v nadväznosti na metodický list ukazovateľa č.4472 zverejnený Štatistickým úradom SR. V nadväznosti na tento ukazovateľ, do evidenčného počtu zamestnancov nepatria osoby na materskej, resp. rodičovskej dovolenke. Do evidenčného počtu zamestnancov sa zahŕňajú všetci stáli aj dočasní zamestnanci, ktorí sú v pracovnom pomere

Spoločnosť má vybudovanú jasnú, stabilnú a pružnú organizačnú štruktúru. Rozhodujúca právomoc je centralizovaná na úrovni riaditeľa a konateľa.

PROFIL FIRMY A JEJ STRATEGICKÉ CIELE

Spoločnosť BAUKER, s.r.o. bola založená v roku 2006 ako rodinná firma, zaoberajúca sa predajom keramických obkladov a dlažieb, sanitárnej keramiky a kúpeľňového vybavenia, s hlavným zameraním na veľkoobchodný predaj. Know-how firmy sa aktívne buduje od roku 1991, keď pôsobila na trhu pod iným obchodným menom. Cieľom firmy je poskytovať profesionálne a flexibilné služby svojim partnerom a zákazníkom v oblasti bytovej a objektovej keramiky. Spoločnosť počas svojej existencie vybudovala dlhodobu silnú a stabilnú trhovú pozíciu na SR, disponuje s vyrovnanou a dobrou finančnou silou. Strategické ciele vytýčené na rok 2017:

- neustále budovať a upevňovať dobré obchodné meno spoločnosti
- vytvárať originálnu tvár firmy potrebnú pre získanie vlastnej identity vo vzťahu k zákazníkom a zamestnancom
- posilnenie postavenia na trhu a nadviazanie nových partnerstiev
- rozvíjanie dlhodobých partnerstiev a budovanie dlhotrvajúcich pozitívnych vzťahov
- zavádzanie nových inovatívnych prístupov v zákazníckych službách
- zvyšovanie efektivity vlastných činností s dôrazom na optimalizáciu nákladov
- zvýšenie tržieb a zisku z maloobchodného predaja
- udržanie konkurencieschopnosti
- prísnejšie monitorovanie platobnej schopnosti odberateľov s cieľom minimalizovať riziko vzniku nedobytných pohľadávok

Pozitívny vývoj stavebného trhu za posledné roky sa odrazil aj na činnosti a výsledkoch spoločnosti, totiž za posledné roky spoločnosť zaznamenala takmer nepretržitý rast objemu tržieb.

ZAMESTNANCI

Základným princípom vo vzťahu k vlastnej pracovnej sile je zodpovednosť a spravodlivé odmeňovanie. V internom prostredí sa spoločnosť usiluje o tvorbu kreatívnej a motivujúcej pracovnej atmosféry, ktorá jednak podporuje tímovú prácu a uplatnenie individuality. Odmeňovanie zamestnancov nadväzuje na pomer ich podielu na výkonnosť a úspech spoločnosti. Spoločnosť svojim zamestnancom zabezpečuje zdravé a bezpečné pracovné prostredie, rešpektujúce všetky požiadavky na ochranu životného prostredia a environmentálnu legislatívu.

VÝROČNÁ SPRÁVA BAUKER, S.R.O

PREHĽAD EKONOMICKÝCH INFORMÁCIÍ

Súvaha za rok 2017 v porovnaní s rokom 2016:

	31.12.2017	31.12.2016	2017/2016	
			+/-	%
Spolu majetok	1 012 540	1 034 258	-21 718	-2,10%
Neobežný majetok	166 072	157 513	8 559	5,43%
Dlhodobý hmotný majetok	166 072	157 513	8 559	5,43%
Stavby	140 930	157 513	-16 583	-10,53%
Samostatné hnutelné veci a súborv hnutelných vecí	25 142	0	25 142	-
Obežný majetok	841 701	872 367	-30 666	-3,52%
Zásoby	374 628	372 171	2 457	0,66%
Materiál	0	0	0	0
Tovar	374 628	372 171	2 457	0,66%
Krátkodobé pohľadávky súčet	345 470	280 415	65 055	23,20%
Pohľadávky z obchodného styku	345 289	280 234	65 055	23,20%
Daňová pohľadávka	0	0	0	0
Iné pohľadávky	181	181	0	0
Finančné účty súčet	121 603	219 781	-98 178	-44,67%
Peniaze	810	1 103	-293	-26,56%
Účty v bankách	120 793	218 678	-97 885	-44,76%
Časové rozlíšenie	4 767	4 378	389	8,89%
Náklady budúcich období (381, 382)	4 767	4 378	389	8,89%
Príjmy budúcich období (385)	0	0	0	0
Spolu vlastné imanie a záväzky	1 012 540	1 034 258	-21 718	-2,10%
Vlastné imanie	212 687	138 375	74 312	53,70%
Základné imanie	6 971	6 971	0	0
Zákonný rezervný fond	697	697	0	0
Výsledok hospodárenia za účtovné obdobie	205 019	130 707	74 312	56,85%
Záväzky	799 853	895 883	-96 030	-10,72%
Rezervy	1 500	1 674	-174	-10,39%
Dlhodobé záväzky	2 132	1 980	152	7,68%
Záväzky zo sociálneho fondu	2 132	1 980	152	7,68%
Krátkodobé záväzky súčet	796 221	892 229	-96 008	-10,76%
Záväzky z obchodného styku	5 608	12 067	-6 459	-53,53%
Záväzky voči spoločníkom a združeniu	720 263	819 556	-99 293	-12,12%
Záväzky voči zamestnancom	10 564	11 225	-661	-5,89%
Záväzky zo sociálneho zabezpečenia	6 614	7 176	-562	-7,83%
Daňové záväzky a dotácie	53 172	42 205	10 967	25,99%

VÝROČNÁ SPRÁVA BAUKER, S.R.O

Časové rozlíšenie súčet	0	0	-	-
Výdavky budúcich období	0	0	-	-

Tab.2: Súvaha k 31.12.2017

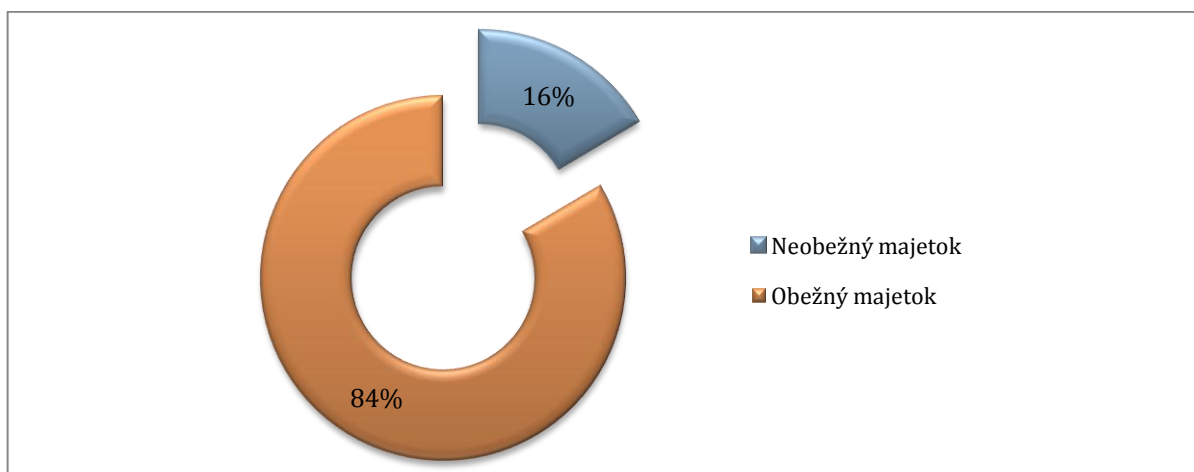
V porovnaní s predchádzajúcim rokom došlo k poklesu celkových aktív o -21 tis. EUR. V rámci nich došlo k zvýšeniu stavu dlhodobého hmotného majetku o 8559 EUR, čo bolo spôsobené podnikovými investíciami. Stav obežného majetku zaznamenal klesajúci vývoj, pokles o 3,5 %, ktorý bol vyvolaný predovšetkým znížením stavu finančného majetku.

V zásobách a krátkodobých pohľadávkach z obchodného styku bol zaznamenaný rastový vývoj, čo indukuje snahu podniku investovať do tovaru na sklade za posledný kvartál 2017.

V roku 2017 spoločnosť zrušila zákonnú opravnú položku k pohľadávkam vo výške 1204 EUR voči firmám TMS- Montys, s.r.o. a Nemec. Čo sa týka vekovej štruktúry pohľadávok z obchodného styku, cca. 60 % tvoria pohľadávky v splatnosti a zvyšných 40% pohľadávky po splatnosti.

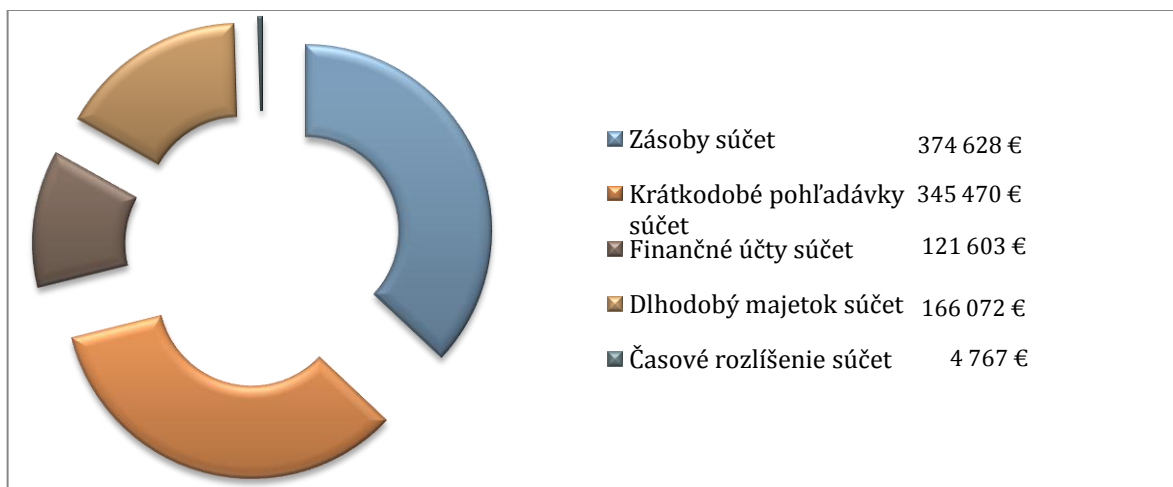
V štruktúre strany aktív súvahy dominuje obežný majetok, so zastúpením okolo 83%. Ku koncu roka 2017 väčšinu obežného majetku spoločnosti tvoria zásoby 44,5%, krátkodobé pohľadávky a pohľadávky z obchodného styku predstavujú 41% a finančný majetok má 14,5% zastúpenie.

Štruktúru aktív spoločnosti znázorňujú nižšie grafy:

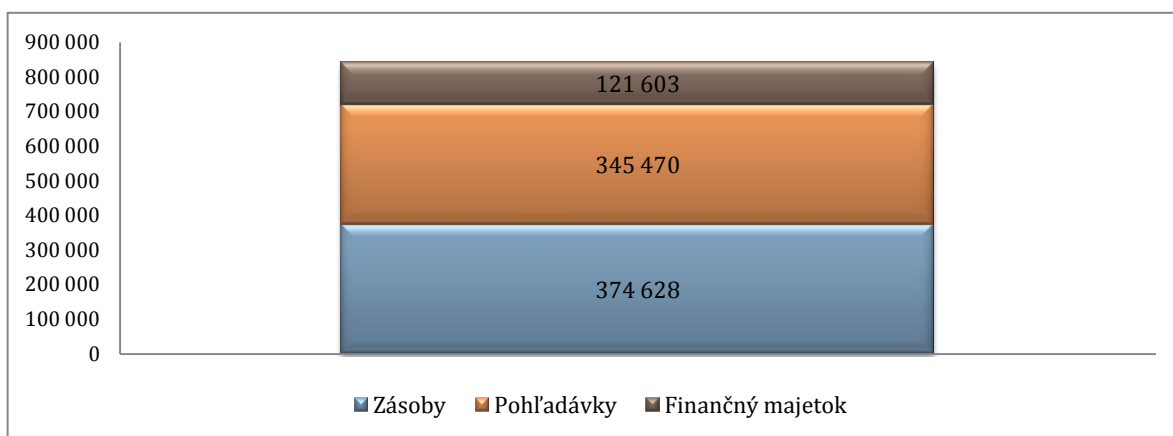


Graf 1: Štruktúra aktív

VÝROČNÁ SPRÁVA BAUKER, S.R.O



Graf2: Štruktúra obežného majetku



Graf3: Štruktúra obežného majetku

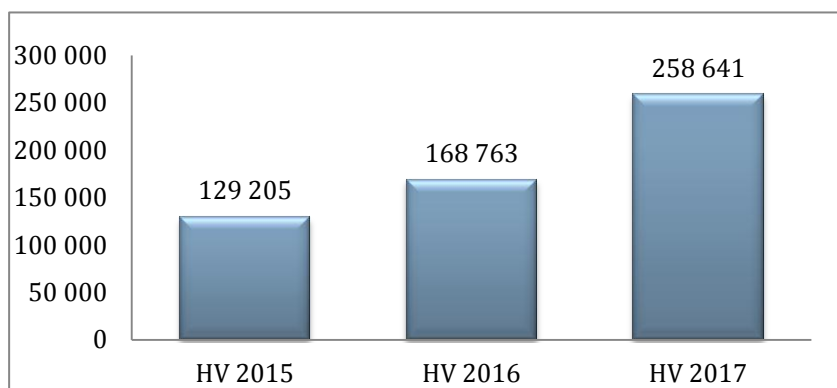
Štruktúra krátkodobého finančného majetku sa skladá z pokladnice v domácej mene a v mene valutovej (CZK, PLN) a z bežného bankového účtu. Hodnota majetku na finančných účtoch ku koncu roka 2017 poklesla oproti predchádzajúcemu roku o -98 tis. EUR, t.j. o -44,67%.

V rámci časového rozlíšenia bol použitý účet 381-Náklady budúcich období krátkodobé. Nákladov budúcich období tvoria predovšetkým predplatné na odborné spravodajstvo a poistenie majetku, v celkovej hodnote 4 767 EUR.

VÝROČNÁ SPRÁVA BAUKER, S.R.O

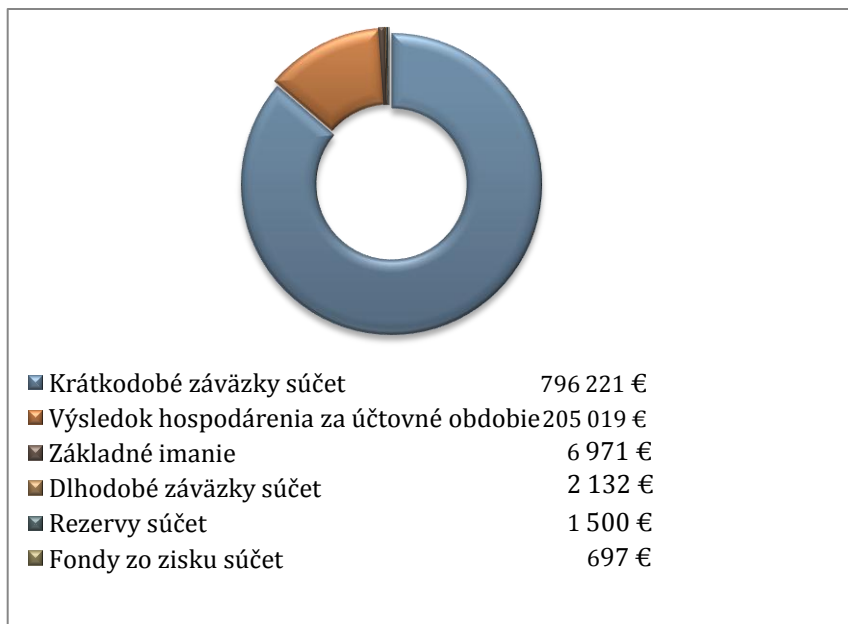
Pokles aktív sa pokryl pasívami tak z vlastných ako aj z cudzích zdrojov. Vlastné imanie sa zvýšilo o hodnotu 74 tis. EUR, čo predstavuje medziročný rast výsledku hospodárenia o 56,85% oproti minulému roku. Základné imanie a zákonný rezervný fond ostali nezmenené v porovnaní s minulými rokmi. Priaznivým signálom je, že spoločnosť dlhodobo nečerpá žiadny bankový úver.

Krátkodobý vývoj výsledku hospodárenia pred zdanením v rokoch 2015-2017:



Graf 4 : Hospodársky výsledok pred zdanením v rokoch 2015-2017

Štruktúra pasív za rok 2017:



Graf 5 : Štruktúra pasív

VÝROČNÁ SPRÁVA BAUKER, S.R.O

Závazky podniku klesli celkovo o -10%, tj. o -96 tis. EUR. Najvýraznejšie sa na tomto poklese podieľa účet 364-Závazky voči spoločníkom, ktorý predstavuje 90% celkových záväzkov podniku.

V krátkodobých záväzkoch z obchodného styku došlo nepatrnému krastu o152 EUR, pričom celková výška záväzkov z obchodného styku je v rámci splatnosti.

Spoločnosť vytvára sociálny fond podľa *Zákona o sociálnom fonde* a využíva prostriedky sociálneho fondu ako príspevkov na stravovanie zamestnancov. V rámci časového rozlíšenia v pasívach spoločnosť nevykazuje žiadne hodnoty.

Výsledok hospodárenia v roku 2017 je odrazom hospodárnosti jednotlivých činností podniku, znázornených v tabuľke výkazu ziskov a strát:

	31.12.2017	31.12.2016	2017/2016	
			+/-	%
Tržby z predaja tovaru	2 729 801	2 391 953	337 848	14,12%
Náklady vynaložené na obstaranie predaného tovaru	2 030 425	1 825 402	205 023	11,23%
Obchodná marža	699 376	566 551	132 825	23,44%
Výroba	1 381	1 665	-284	-17,06%
Tržby z predaja vlastných výrobkov a služieb	1 381	1 665	-284	-17,06%
Výrobná spotreba	183 207	173 934	9 273	5,33%
Spotreba materiálu, energie a ostatných	43 131	40 368	2 763	6,84%
Služby	140 076	133 566	6 510	4,87%
Pridaná hodnota	517 550	394 282	123 268	31,26%
Osobné náklady	224 705	209 472	15 233	7,27%
Mzdové náklady	163 350	151 913	11 437	7,53%
Náklady na sociálne zabezpečenie	56 786	53 146	3 640	6,85%
Sociálne náklady	4 569	4 413	156	3,54%
Dane a poplatky	8 627	9 107	-480	-5,27%
Odpisy dlhodobého nehmotného majetku a	20 876	16 583	4 293	25,89%
Tvorba a zúčtovanie opravných položiek k	-1 204	-1 204	0	0
Ostatné výnosy z hospodárskej činnosti	1 590	6 867	-5 277	-76,85%
Ostatné náklady na hospodársku činnosť	6 034	4 569	1 465	32,06%
Výsledok hospodárenia z hospodárskej činnosti	260 102	171 462	88 640	51,70%
Výnosové úroky	13	155	-142	-91,61%
Kurzové zisky	2	1	1	100,00%
Kurzové straty	2	1	1	100,00%
Ostatné výnosy z finančnej činnosti	0	0	0	0
Ostatné náklady na finančnú činnosť	1 474	2 854	-1 380	-48,35%

VÝROČNÁ SPRÁVA BAUKER, S.R.O

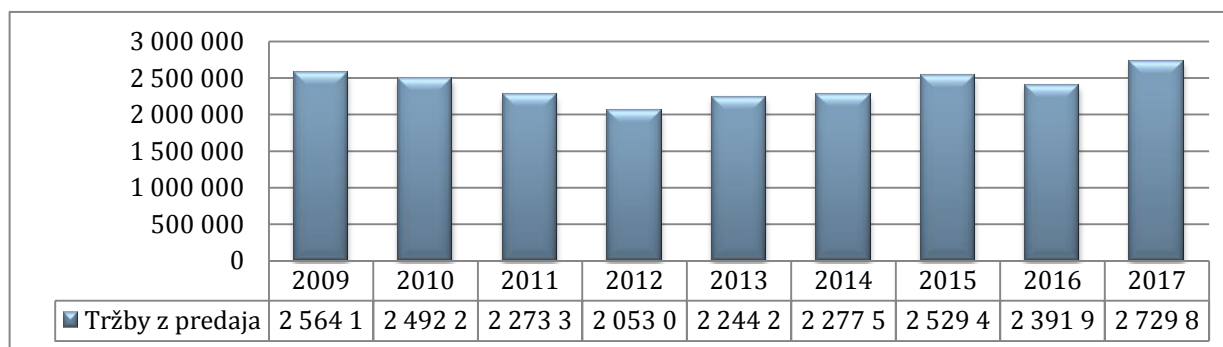
Výsledok hospodárenia z finančnej činnosti	-1 461	-2 699	1 238	-45,87%
Daň z príjmov z bežnej činnosti	53 622	38 056	15 566	40,90%
- splatná	53 622	38 056	15 566	40,90%
- odložená	0	0	0	0
Výsledok hospodárenia z bežnej činnosti pred zdanením	258 641	168 763	89 878	53,26%
Výsledok hospodárenia za účtovné obdobie	205 019	130 707	74 312	56,85%

Tab. 3 : Výkaz ziskov a strát k 31.12.2017

V roku 2017 spoločnosť dosiahla tržby z predaja tovarov v hodnote 2,73 mil. EUR, z čoho náklady na obstaranie predaného tovaru predstavovali 2,03 mil. EUR. Obchodná marža firmy zaznamenala rast o 132 tis. EUR oproti minulému roku (+23,44%). Obdobne aj pridaná hodnota zaznamenala pozitívny trend vývoja o +31,26%, a to vďaka udržaniu nákladov (účet: 501- Spotreba materiálu a energie, 518- Služby) na približne rovnakej úrovni, pri súčasnej raste objemu tržieb o +14 %.

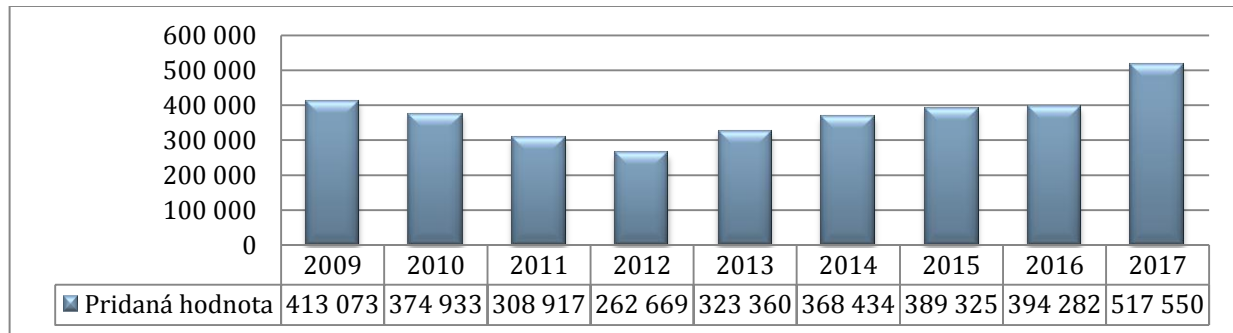
V rámci tržieb z predaja oblasť veľkoobchodného predaja disponuje s cca. 80% zastúpením a maloobchodný predaj má okolo 20% zastúpenie. V oblasti nákladov na hospodársku činnosť došlo k nepatrnému rastu na úrovni menej ako 10% (+6,65%)

V priloženom prehľade ukazovateľov výsledkových účtov sa nachádza porovnanie tohtoročných výsledkov vo vzťahu k predchádzajúcim rokom:

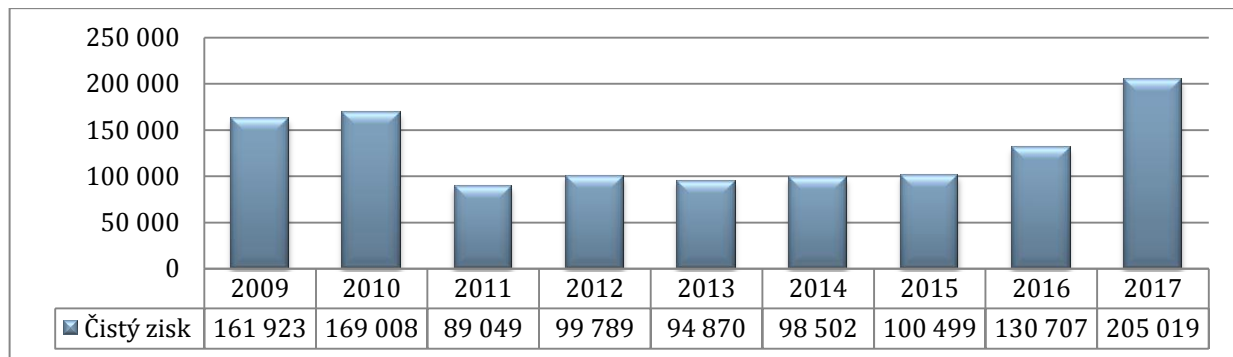


Graf 6 : Historický vývoj obratu v rokoch 2009-2017

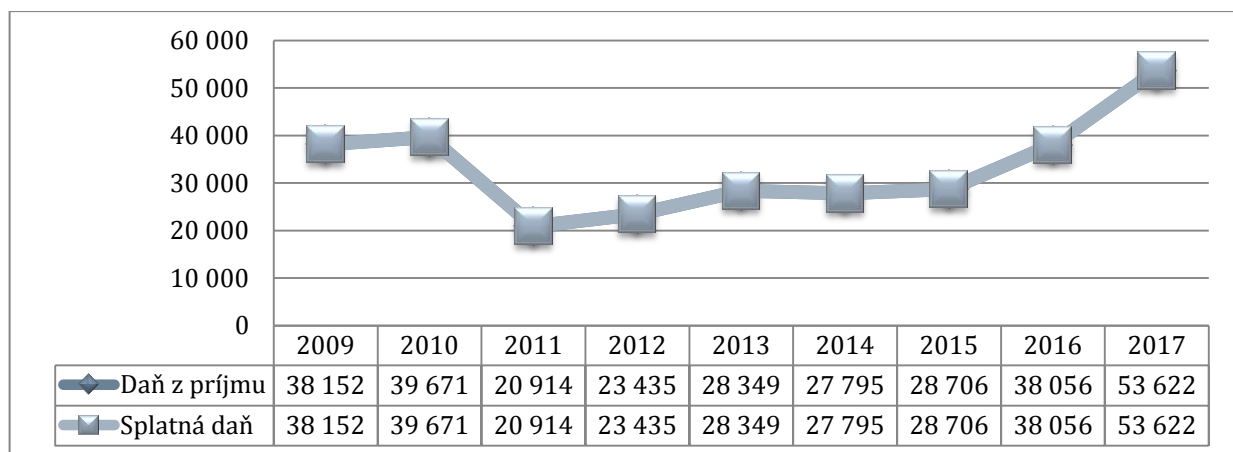
VÝROČNÁ SPRÁVA BAUKER, S.R.O



Graf 7 : Historický vývoj pridanej hodnoty




Graf 8 : Historický vývoj čistého zisku



Graf 9: Daň z príjmu a splatná daň

VÝROČNÁ SPRÁVA BAUKER, S.R.O



Graf 10: Rozdelenie tržieb a výnosov za rok 2017

Bližšie informácie o pohľade peňažných tokov poskytujú výkaz cash flow za roky 2017 a 2016:

	31.12.2017	31.12.2016
Výsledok hospodárenia z bežnej činnosti pred zdanením daňou z príjmov (+/-)	258 641	168 764
Nepeňažné operácie ovplyvňujúce výsledok hospodárenia	20 474	16 298
Odpisy dlhodobého nehmotného majetku a dlhodobého hmotného majetku (+)	20 876	16 583
Zmena stavu položiek časového rozlíšenia nákladov a výnosov (+/-)	-389	-131
Úroky účtované do výnosov (-)	-13	-155
Kurzový zisk vyčíslený k peňažným prostriedkom a peňažným ekvivalentom ku dňu, ku ktorému sa zostavuje účtovná závierka (-)	-2	0
Kurzová strata vyčíslená k peňažným prostriedkom a peňažným ekvivalentom ku dňu, ku ktorému sa zostavuje účtovná závierka (+)	2	1
Vplyv zmien stavu pracovného kapitálu, ktorým sa na účely tohto opatrenia rozumie rozdiel medzi obežným majetkom a krátkodobými záväzkami s výnimkou položiek obežného majetku, ktoré sú súčasťou peňažných prostriedkov a peňažných ekvivalentov, na výsledok hospodárenia	-163 542	7 625
Zmena stavu pohľadávok z prevádzkovej činnosti (-/+)	-65 055	-37 226
Zmena stavu záväzkov z prevádzkovej činnosti (+/-)	-96 030	89 243
Zmena stavu zásob (-/+)	-2 457	-44 392
Peňažné toky z prevádzkovej činnosti s výnimkou príjmov a výdavkov, ktoré sa uvádzajú osobitne v iných častiach prehľadu peňažných tokov (+/-),	115 573	192 687
Prijaté úroky, s výnimkou tých, ktoré sa začleňujú do investičných činností (+)	13	155
Príjmy z dividend a iných podielov na zisku, s výnimkou tých, ktoré sa začleňujú do investičných činností (+)	0	0

VÝROČNÁ SPRÁVA BAUKER, S.R.O

Výdavky na vyplatené dividendy a iné podiely na zisku, s výnimkou tých, ktoré sa začleňujú do finančných činností	-130 707	-100 499
Peňažné toky z prevádzkovej činnosti (+/-),	-15 121	92 342
Výdavky na daň z príjmov účtovnej jednotky, s výnimkou tých, ktoré sa začleňujú do investičných činností alebo finančných činností (-/+)	-53 622	-38 056
Čisté peňažné toky z prevádzkovej činnosti (+/-),(súčet Z/S + A. 1. až A. 9.)	-68 743	54 286
Výdavky na obstaranie dlhodobého hmotného majetku (-)	-29 435	0
Čisté peňažné toky z investičnej činnosti	-29 435	0
Výdavky na vyplatené dividendy a iné podiely na zisku, s výnimkou tých, ktoré sa začleňujú do prevádzkových činností (-)	0	0
Čisté peňažné toky z finančnej činnosti	0	0
Čisté zvýšenie alebo čisté zníženie peňažných prostriedkov na začiatku účtovného obdobia	-98 178	54 286
Stav peňažných prostriedkov a peňažných ekvivalentov na začiatku účtovného obdobia	219 781	165 496
Stav peňažných prostriedkov a peňažných ekvivalentov na konci účtovného obdobia pred zohľadnením kurzových rozdielov vyčíslených ku dňu, ku ktorému sa zostavuje účtovná závierka (+/-)	131 603	219 782
Kurzové rozdiely vyčíslené k peňažným prostriedkom a peňažným ekvivalentom ku dňu, ku ktorému sa zostavuje účtovná závierka (+/-)	0	-1
Zostatok peňažných prostriedkov a peňažných ekvivalentov na konci účtovného obdobia upravený o kurzové rozdiely vyčíslené ku dňu, ku ktorému sa zostavuje účtovná závierka (+/-)	121 603	219 781

Tab.4: Výkaz cash-flow k 31.12.2017 pri použití nepriamej metódy

Cash flow v roku 2017 bol pozitívny, dosiahol hodnotu 121,6 tis. EUR. Oproti minulému roku to predstavuje približný pokles o 44,5%. V rámci peňažných tokov z prevádzkovej činnosti dominovali odpisy ako nepeňažné operácie ovplyvňujúce výsledok hospodárenia vo výške 20,4 tis. EUR a výdavky na vyplatené podiely na zisku v sume 230 tis. EUR.

Vplyv zmien stavu pracovného kapitálu vyvolal z hľadiska generovania peňažných tokov negatívne zmeny vo vývoji zásob (-2,4 tis. EUR), pohľadávok (-65 tis. EUR) a zároveň aj vo vývoji záväzkov (-96 tis. EUR). V dôsledku uvedených zmien čisté peňažné toky z prevádzkovej činnosti zaznamenali medziročný pokles na hodnotu -68,7 tis. EUR.

V roku 2017 boli vynaložené výdavky na obstaranie dlhodobého hmotného majetku vo výške cca. 29,5 tis. EUR. Spoločnosť vykazuje ku koncu účtovného obdobia 2017 zostatok peňažných prostriedkov a peňažných ekvivalentov vo výške 121,6 tis. EUR. Túto sumu má spoločnosť uloženú na bežnom účte, resp. v podnikovej pokladnici.

VÝROČNÁ SPRÁVA BAUKER, S.R.O

Spoločnosť v roku 2017 pokračovala naďalej v zefektívnení manažmentu peňažných tokov. Tieto kroky boli zamerané na synchronizáciu peňažných tokov, na zrýchlenie inkasa pohľadávok a riadenie platieb. Stanovili sa preventívne saldá pre prípad neočakávaných fluktuácií.

Vývoj najvýznamnejších finančno-ekonomických ukazovateľov je sumarizovaný v tab. č.5:

Tab. 5: Kľúčové finančné ukazovatele spoločnosti

	31.12.2017	31.12.2016	31.12.2015
Celková likvidita	1,05	0,97	0,91
Čistý pracovný kapitál	45 480	-19 862	-67 313
Doba obratu zásob	50	53	52
Doba inkasa pohľadávok	42	40	35
Doba úhrady záväzkov	12	11	8
Obrat aktív	0,67	0,61	0,68
Doba obratu aktív	137	149	135
Celková zadlženosť aktív	78,99%	86,62%	88,18%
Úverová zadlženosť aktív	0	0	0
Stupeň finančnej samostatnosti	21,01%	13,38%	11,82%
Finančná páka	4,76	7,47	8,46
Rentabilita celkového kapitálu -ROA	20,25%	12,64%	10,99%
Rentabilita vlastného imania- ROE	96,39%	94,49%	92,91%
Rentabilita tržieb -ROI	20,25%	12,64%	10,99%

Vo finančných ukazovateľoch bol zaznamenaný porovnateľný vývoj s minuloročnými hodnotami. Pri analýze zadlženosti zistíme, že podnik vo väčšej pomere využíva zdroje získané od spoločníkov.

Tab. 6: Porovnanie finančných ukazovateľov z pohľadu vývoja v čase

Ukazovateľ	M.j.	Požadovaný vývoj	2017	2016	Vývoj v čase	
					index	hodnotenie
Ukazovatele rentability						
Rentabilita aktív (ROA)	%	nárast	20,25%	12,64%	1,60	pozitívny
Rentabilita vlastného	%	nárast	96,39%	94,46%	1,02	pozitívny
Rentabilita tržieb (ROI)	%	nárast	20,25%	12,64%	1,60	pozitívny
Ukazovatele likvidity						

VÝROČNÁ SPRÁVA BAUKER, S.R.O

Čistý pracovný kapitál	v EUR	nárast	45 480	-19 862		pozitívny
Likvidita II. stupňa	koef.	nárast	0,59	0,56	1,05	pozitívny
Likvidita III. stupňa	koef.	nárast	1,05	0,97	1,08	pozitívny
Ukazovatele aktív						
Celková zadlženosť aktív	%	pokles	78,99%	86,62%	0,91	pozitívny
Stupeň finančnej	%	nárast	21,01%	13,38%	1,57	pozitívny
Úverová zadlženosť aktív	%	pokles	0	0	0	pozitívny
Úverová zadlženosť	%	pokles	0	0	0	pozitívny
Finančná páka	koef.	pokles	4,76	7,47		pozitívny
Ukazovatele aktivity						
Obrat aktív	koef.	nárast	0,67	0,61	1,09	pozitívny
Doba obratu aktív	deň	pokles	137	149	0,91	pozitívny
Doba obratu zásob	deň	pokles	50	53	0,94	pozitívny
Doba inkasa pohľadávok	deň	pokles	42	40	1,05	negatívny
Doba úhrady záväzkov ²	deň	pokles	12	11	1,09	negatívny

Predikčné modely naznačujú dobré smerovanie finančnej situácie podniku. Finančno- ekonomickú situáciu firmy po zhrnutí významných faktorov externého a interného prostredia vidíme ako stabilnú.

Tab. 7: INDEX BONITY

	31.12.2015	31.12.2016	31.12.2017	Váhy	31.12.2015	31.12.2016	31.12.2017
Cash flow / Cudzí	0,181	0,207	0,349	1,5	0,27	0,31	0,10
Celkový kapitál / Cudzí	1,134	1,154	1,266	0,08	0,09	0,09	0,11
EBT ³ / Celkový kapitál	0,141	0,163	0,255	10	1,41	1,63	0,34
EBT / Celkové výkony	0,051	0,070	0,095	5	0,26	0,35	0,03
Zásoby / Aktíva	0,358	0,360	0,370	0,3	0,11	0,11	0,05
Celkové výkony /	2,768	2,321	2,699	0,1	0,28	0,23	0,62
Index bonity					2,41	2,73	1,24
					veľmi dobrá finančno-ekonomická situácia	veľmi dobrá finančno-ekonomická situácia	dobrá finančno-ekonomická situácia

² Neobsahuje účet 364-Závazky voči spoločníkom a členom pri rozdeľovaní zisku

³EBT= Zisk pre zdanením

NÁVRH NA ROZDELENIE ZISKU

Členovia valného zhromaždenia schválili nasledovný návrh na rozdelenie zisku za rok 2017:

ROZDELENIE HOSPODÁRSKEHO VÝSLEDKU ZA ROK 2017	2017
Hospodársky výsledok za účtovné obdobie pred zdanením	258 641
Daň z príjmu	53 622
HV za účtovné obdobie po zdanení	205 019
Nerozdelený zisk z minulých období	0
HV na rozdelenie	205 019
Zvýšenie zákonného rezervného fondu	0
Zvýšenie základného imania	0
Podiely spoločníkom	205 019
Nerozdelený zisk za účtovné obdobie	-

Tab. 8: Rozdelenie hospodárskeho výsledku za rok 2017