



**AGRO TAMI, a.s., Cabajská 10, 950 22 Nitra**  
**Zapísaná v Obchodnom registri Okresného súdu Nitra,**  
**Oddiel: Sa, Vložka číslo: 10538/N**  
**IČO: 36 467 430 IČ DPH: SK2020021641**

# **Výročná správa**

## **2016**

**Za spoločnosť AGRO TAMI, a.s. predkladá:**

Ing. Peter Schultz – predseda predstavenstva  
Mgr. Juraj Korman – člen predstavenstva  
Ing. Marián Mečár – člen predstavenstva  
Ing. Dana Janíčková – člen predstavenstva  
Ing. Anna Čechová – člen predstavenstva

**Nitra, máj 2017**

## **Obsah**

1. Základné údaje o spoločnosti
2. Profil spoločnosti
3. Vlastnícka štruktúra spoločnosti
4. Štatutárne orgány a manažment spoločnosti
5. Stratégia a ciele spoločnosti
6. Výroba a obchod
7. Prehľad vybraných ekonomických ukazovateľov
8. Ľudské zdroje
9. Návrh na rozdelenie zisku
10. Udalosti osobitného významu, ktoré nastali po skončení účtovného obdobia

Príloha: Účtovná uzávierka za rok 2016 a správa audítora k účtovnej závierke

# 1. Základné údaje o spoločnosti

**Obchodné meno**

**AGRO TAMI ,a.s.**

**Sídlo**

Cabajská 10  
950 22 Nitra

**IČO**

36 467 430

**Deň zápisu do Obchodného registra SR**

10.7.2000

**Právna forma**

akciová spoločnosť

**Označenie zápisu v Obchodnom registri**

Spoločnosť zapísaná v Obchodnom registri Okresného súdu Nitra, oddiel Sa, vložka  
č. 10358/N

**Organizačná zložka**

Spoločnosť nemá organizačnú zložku v zahraničí

## 2. PROFIL SPOLOČNOSTI

Základnými predmetmi činnosti spoločnosti sú:

- úprava a spracovanie mlieka – výroba mliečnych výrobkov
- maloobchod a veľkoobchod v rozsahu voľných živností
- sprostredkovanie obchodu, služieb a dopravy v rozsahu voľných živností
- baliace činnosti
- skladovanie

## 3. VLASTNÍCKA ŠTRUKTÚRA SPOLOČNOSTI

Výška základného imania k 31.12.2016: 4 293 000 EUR  
splatené v celom rozsahu

Štruktúra akcionárov spoločnosti k 31.12.2016:

počet ks akcií	nominálna hodnota	hodnota ZI	%- ny podiel na ZI	majiteľ akcií
<b>kmeňové akcie:</b>				
251	16 600 €	4 166 600 €	97,06	Lukáš Bobák
33	3 320 €	109 560 €	2,55	Lukáš Bobák
<b>prioritné akcie:</b>				
4	1 660 €	6 640 €	0,15	Ing. Mikuláš Bobák, CSc.
300	34 €	10 200 €	0,24	zamestnanci
<b>rekapitulácia:</b>		<b>4 293 000 €</b>	<b>100,00</b>	

Akcie vydané spoločnosťou nie sú kótované a obchodovateľné na žiadnom trhu cenných papierov.

V roku 2016 spoločnosť investovala do kúpy obchodných podielov spoločností:

- Syrárň TAMI, spol. s r. o. so sídlom Priemyselná 1339, Senica vo výške 23.720 EUR s počtom hlasovacích práv 100 %
- Syrárň Havran, a.s. so sídlom Priemyselná 1339, Senica navýšenie obchodného podielu vo výške 200.000 EUR s počtom hlasovacích práv 24,88 %

## 4. ŠTATUTÁRNE ORGÁNY A MANAŽMENT SPOLOČNOSTI

### Členovia predstavenstva spoločnosti

Ing. Peter Schultz - predseda	od: 21.05.2013
Ing. Marián Mečár – člen	od: 27.05.2014
Mgr. Juraj Korman - člen	od: 27.05.2014
Ing. Anna Čechová – člen	od: 22.05.2012
Ing. Dana Janíčková – člen	od: 22.05.2012

### Členovia dozornej rady spoločnosti

Prof. Ing. Peter Bielik, PhD.	od: 24.05.2016
Ing. Pavol Tóth, PhD.	od: 27.05.2014
Dana Kružliaková	od: 21.05.2013

### Výkonné vedenie spoločnosti

---

finančný riaditeľ	Ing. Dana Janíčková	od 01.06.2010
obchodný riaditeľ	Mgr. Juraj Korman	od 18.01.2010
výrobný riaditeľ	Ing. Anna Čechová	od 01.09.2011
technický riaditeľ	Ing. Pavel Palka	od 01.09.2011
riaditeľ logistiky	Ing. Marián Mečár	od 01.10.2010

---

## 5. STRATÉGIA A CIELE SPOLOČNOSTI

AGRO TAMI, a.s. je stabilnou, modernou a zákaznícky orientovanou spoločnosťou. Je jedným z najväčších slovenských výrobcov mliečnych výrobkov, spracúva mlieko najvyššej kvality a spotrebiteľom ponúka tradičné i inovatívne mliečne výrobky nesúce rovnomennú obchodnú značku TAMI.

Neustále sa snažíme o zvyšovanie kvality mliečnych výrobkov, štandardizáciu mlieka a upevňovanie kreditu značky, budovanie ekonomickej stability spoločnosti a istôt pre zamestnancov, plnenie všetkých legislatívnych a obchodných záväzkov spoločnosti.

Jedným z hlavných cieľov našej spoločnosti je byť otvorenou, flexibilnou spoločnosťou, orientovanou na spokojnosť zákazníka v súlade so zásadami ochrany životného prostredia.

Pre rok 2016 si spoločnosť stanovila ciele, ktorých dosiahnutie je zdokumentované aj touto výročnou správou.

Našou prioritou je maximalizovať výkony vo všetkých oblastiach činnosti spoločnosti a sústrediť sa najmä na efektívne využívanie vlastných zdrojov.

Spoločnosť kladie dôraz na obchodnú politiku a maximalizáciu úspor nákladov.

Aktivity spoločnosti v oblasti investičnej výstavby sú nasmerované do modernizácie technologických zariadení s cieľom efektívnejšej prevádzky. V roku 2016 sme zahájili projekt výstavby novej syrárny na výrobu mäkkých syrov s bielou plesňou.

Prioritou spoločnosti je naďalej zabezpečiť efektívnu existenciu spoločnosti, jej kvalitatívny a kvantitatívny rast, udržať si konkurenčnú schopnosť na trhu predovšetkým flexibilnou cenovou politikou. Naším prednostným záujmom je zvyšovanie úrovne poskytovaných služieb pre odberateľov a zabezpečenie ich spokojnosti.

Hlavné marketingové aktivity, ktorými sme sa snažili podporiť značkové výrobky boli nasledovné:

- uvedenie na trh novej rady Dvojka smotanový jogurt
- rozšírenie rady jogurt gréckeho typu Greek Style o nové ochutenia
- rozšírenie rady bezéčkový smotanový jogurt o nové ochutenia
- jarná a jesenná spotrebiteľská súťaž s Malíčkom

Brandové výrobky majú stále väčšie problémy presadiť sa v silnej konkurencii.

Už takmer 10 rokov AGRO TAMI znamená široké portfólio mliečnych produktov počnúc mliekom, širokým sortimentom smotán, tvarohov, jogurtov a smotanových dezertov až po nátierky či jogurtové nápoje.

Produkty značky TAMI sa neodmysliteľne spájajú s každodenným životom slovenských domácností a náš úspech je úzko spätý s dôverou našich spotrebiteľov.

Spoločnosť AGRO TAMI, a.s. získala v októbri 2016 certifikát BRC - globálnu normu pre bezpečnosť potravín a certifikát Systému manažérstva kvality.

Certifikáty boli udelené spoločnosťou SGS United Kingdom Ltd. Systems & Services Certification.



Certificate SK14/2225

This is to certify that

# AGRO TAMI, a.S.

Cabajská 10,  
950 22 Nitra, Slovakia  
BRC SITE CODE 1374287

has been assessed and certified as meeting the requirements of

## Global Standard for Food Safety

Issue 7: January 2015  
Achieved Grade A

Audit Programme: Announced

For the following activities

Production of UHT milk, whipped cream packed in PS cups, sour cream, yoghurts, yoghurt desserts packed in PS, PP and paper cups, fermented drinks, spread products packed in PP cups and curd packed in AL foil and PS cups, combined thermized milk desserts packed in combined cup with the PS white insert and the printed cardboard casing.

Product Categories: 7

Exclusions from scope: None

Date of Evaluation 10 October 2016

Certificate Issue Date 29 November 2016

Re-Evaluation Due Date: From 25 September 2017 to 23 October 2017

Certificate Expiry Date 04 December 2017

This certificate supersedes all other certificates bearing this certificate number with earlier certificate issue dates. If you would like to feedback comments on the BRC Global Standard or the audit process directly to BRC, please contact [enquiries@brcglobalstandards.com](mailto:enquiries@brcglobalstandards.com) or call the TELL BRC hotline +44 (0)20 7717 5959

Visit the BRC Directory [www.brcdirectory.com](http://www.brcdirectory.com) to validate certificate authenticity

Authorised by

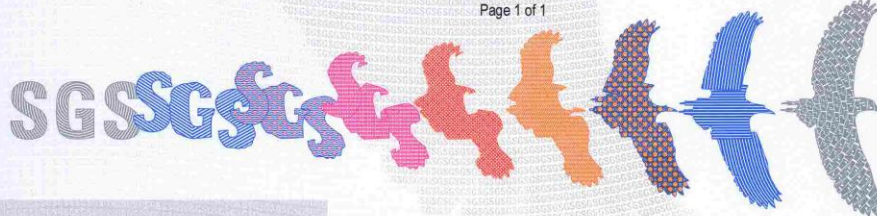
This certificate remains the property of  
SGS United Kingdom Ltd  
Rossmore Business Park Ellesmere Port Cheshire CH65 3EN UK  
t +44 (0)151 350-6666 f +44 (0)151 350-6600 www.sgs.com

SGS BRC 1116

Page 1 of 1



AUDITOR NUMBER  
176013



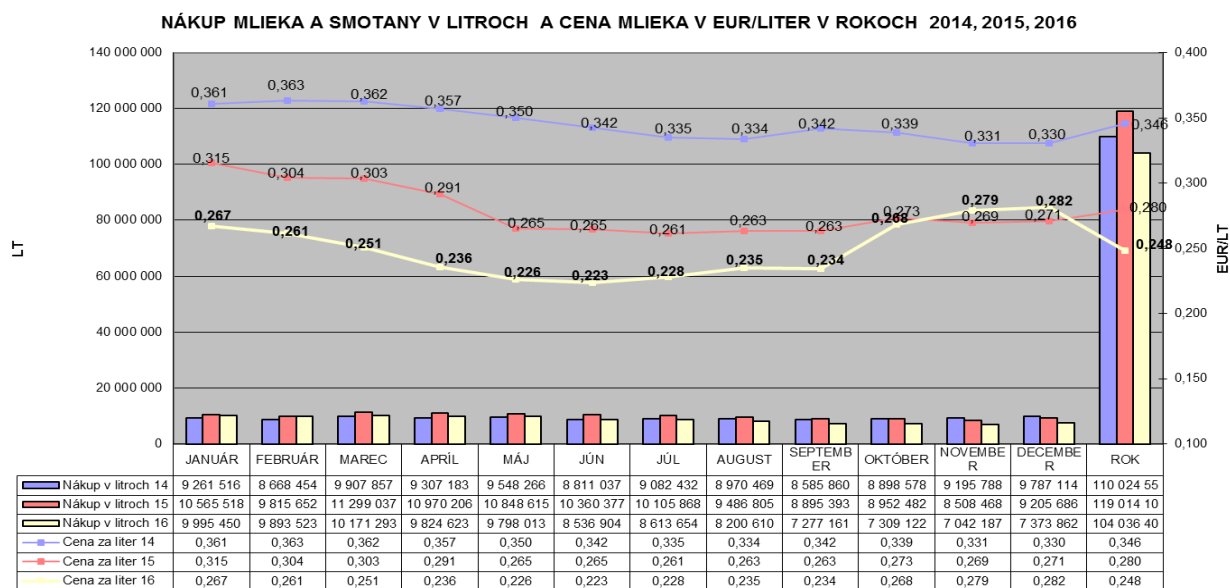
This document is issued by the Company subject to its General Conditions of Certification Services accessible at [www.sgs.com/terms\\_and\\_conditions.htm](http://www.sgs.com/terms_and_conditions.htm). Attention is drawn to the limitations of liability, indemnification and jurisdictional issues established therein. The authenticity of this document may be verified at <http://www.sgs.com/en/Our-Company/Certified-Client-Directories/Certified-Client-Directories.aspx>. Any unauthorized alteration, forgery or falsification of the content or appearance of this document is unlawful and offenders may be prosecuted to the fullest extent of the law.

## 6. VÝROBA A OBCHOD

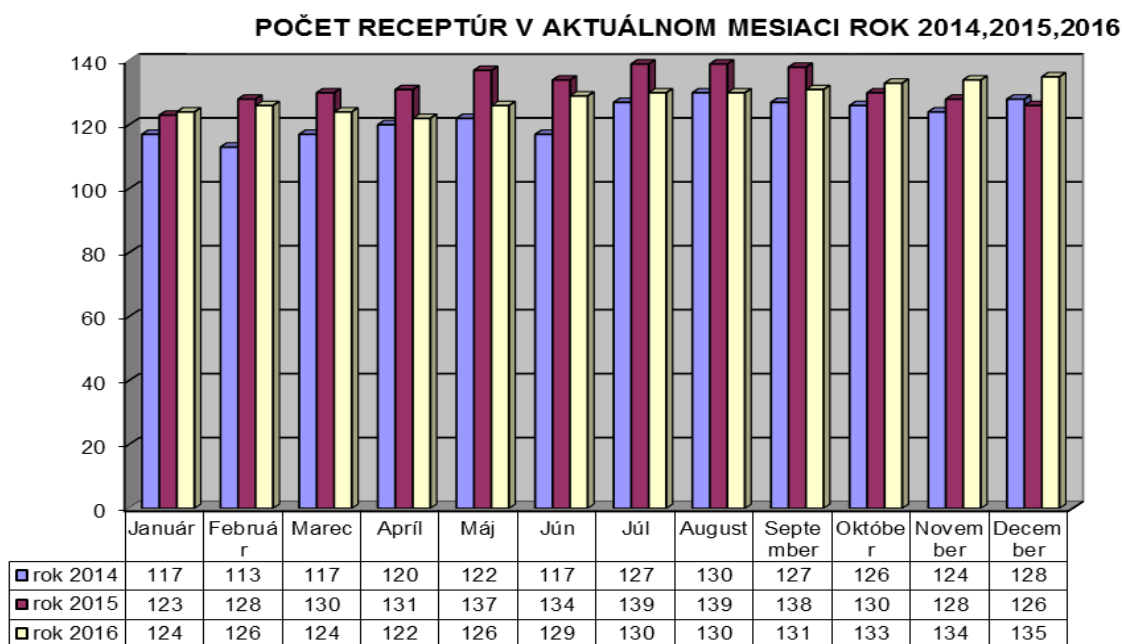
### Výroba

Výrobná činnosť spoločnosti sa v roku 2016 nemenila, zameriavala sa na výrobu mliečnych výrobkov, nátierok, smotany, čerstvého mlieka a UHT mlieka.

Medziročný vývoj nákupu surového kravského mlieka predstavoval pokles indexom 12,58%. Priemerná cena za nákup SKM bola v roku 2016 0,248 EUR/liter, zaznamenali sme pokles ceny medziročne o 11,43%.



Rozvoj spoločnosti ako orientáciu na spotrebiteľa vidíme aj na stúpajúcom počte receptúr:



## Prehľad spracovania mlieka a vyrobených výrobkov:

Nakúpené SKM NR farmári LT	101 290 810	111 492 590	100 631 013
Nakúpené SKM+smotana cudzí nákup LT	8 733 743	7 521 517	4 800 815
Z toho príjem bio mlieka na bio výrobu	129 227	73 791	77 386
Spracované SKM LT	96 617 471	101 081 503	88 572 041
<b>ROK / MESIAC</b>	<b>ROK 2014 - JANUÁR AŽ DECEMBER</b>	<b>ROK 2015 - JANUÁR AŽ DECEMBER</b>	<b>ROK 2016 - JANUÁR AŽ DECEMBER</b>
<b>Druh výrobku</b>	<b>Štandard kusy</b>	<b>Štandard kusy</b>	<b>Štandard kusy</b>
SUBTOTAL KRABICOVÉ ČERSTVÉ MLIEKO	0	0	0
SUBTOTAL SÁČKOVÉ ČERSTVÉ MLIEKO	0	0	0
SUBTOTAL UHT MLIEKO	74 866 432	79 893 354	68 589 395
SUBTOTAL ZAKYSANKA	0	31 704	97 426
SUBTOTAL JOGURTY	56 883 981	65 147 950	59 275 195
SUBTOTAL T-AKTIV+ JO-VIT + AQ PROBIO DRINK	1 548 872	1 390 464	249 710
SUBTOTAL MILÁČIK, JEDNOTÁČIK	8 454 072	8 209 936	7 156 430
KÚSKY TVAROHU + DANKA + VITAKIDS DEZERTY	1 765 290	1 389 841	1 536 262
SUBTOTAL KYSLÉ SMOTANY 10, 12, 14, 16%	15 819 350	15 928 988	14 408 460
SUBTOTAL SLADKÉ SMOTANY 33%	493 621	453 787	329 588
SUBTOTAL SMOTANOVÉ KÚZLA	298 754	310 459	483 954
SUBTOTAL NÁTIERKY	19 370 194	18 862 345	18 862 030
SUBTOTAL TVAROH (všetky)	1 024 763	1 044 653	778 416
Z TOHO TVAROH (kusy)	3 063 758	2 860 704	3 153 450
SUBTOTAL BIO TVAROH V KG	0	0	0
Z TOHO BIO TVAROH (kusy) V KS	0	0	0
SUBTOTAL BIO NÁPOJ	0	0	0
SUBTOTAL BIO JOGURT	27 702	19 730	10 949
SUBTOTAL ALBERT BIO JOGURT	302 792	281 852	266 783
<b>TOTAL AGRO TAMI KUSY</b>	<b>182 894 818</b>	<b>194 781 114</b>	<b>174 419 632</b>
VÝROBA V SLUŽBE UHT MLIEKO	0	0	0
<b>TOTAL AGRO TAMI KUSY</b>	<b>182 894 818</b>	<b>194 781 114</b>	<b>174 419 632</b>

## Obchod

Obchodná činnosť spoločnosti je stále zameraná na predaj vlastných výrobkov. V roku 2016 nám však aj výrazne stúpli tržby za predaj tovaru zabezpečením obchodnej činnosti s potravinárskym tovarom.

Hlavné produktové kategórie z hľadiska podielu na celkovom obrate:

Realizácia výrobkov AGRO TAMI, a.s., v EUR					
Druh	r. 2015 - skut.	r. 2015 - skut.	r. 2016 - skut.	r. 2016 - skut.	Index vývoja
	v eurách	% obratu	v eurách	% obratu	r.2016/2015
SUROVE MLIEKO	1 990 734	3,17	1 806 379	3,37	91
ČERSTVÉ MLIEKO VLASTNÉ	0	0,00	0	0,00	0
TRVANLIVE MLIEKO	29 137 735	46,36	22 488 962	41,93	77
ZAKYSANKA	4 211	0,01	12 901	0,02	0
JOGURTY	13 103 840	20,85	11 528 417	21,50	88
T-AKTIV + AHOLD + COOP	179 298	0,29	4	0,00	0
ACIDRINK	49 204	0,08	63 206	0,12	128
DEZERTY	2 614 099	4,16	2 420 280	4,51	93
SMOTANY	5 075 384	8,07	4 372 928	8,15	86
NÁTIERKY	8 980 689	14,29	8 289 883	15,46	92
TVAROH	2 207 796	3,51	2 040 536	3,80	92
BIO VÝROBKY	64 960	0,10	59 680	0,11	92
<b>TOTAL AGRO TAMI</b>	<b>62 855 026</b>	<b>100,00</b>	<b>53 630 531</b>	<b>100,00</b>	<b>85</b>

ČERSTVÉ MLIEKO PRIKÚPENÉ	174 873	2,28	162 758	0,85	93
ZAKYSANKA PRIKÚPENÁ	288 998	3,77	263 407	1,38	91
DOTS	158 853	2,07	155 504	0,81	98
MASLO	614 066	8,01	482 594	2,52	79
JEDNOTÁČIK PRIKÚPENÝ	66 834	0,87	47 998	0,25	72
TAMI OSTATNÉ	1 447 191	18,88	1 393 895	7,29	96
<b>TOTAL TAMI</b>	<b>7 666 174</b>	<b>100,00</b>	<b>19 120 998</b>	<b>100,00</b>	<b>249</b>
<b>TOTAL AGRO TAMI + TAMI</b>	<b>70 521 200</b>		<b>72 751 529</b>		<b>103</b>

V roku 2016 boli uvedené na trh nové výrobky:

- Produktový rad Dvojka smotanové jogurty 140g – ochutenia čokoláda+vanilka, jahoda+vanilka a čokoláda+stracciatella
- Malíček KOMBI 80g – ochutenia čokoláda-vanilka, vanilka-punč
- Malíček KOMBI Maxi 125g – ochutenia čokoláda-vanilka, vanilka-punč
- Smotanový jogurt bez éciok s príchuťou jahoda 135g
- Greek Style jogurt s čerešňami a granátovým jablkom 150g
- Greek Style jogurt natur 375g
- Živý jogurt čokoláda 180g
- Prominent smotanový jogurt 375g – natur, jahoda, čokoláda

## 7. PREHĽAD VYBRANÝCH EKONOMICKÝCH UKAZOVATEĽOV

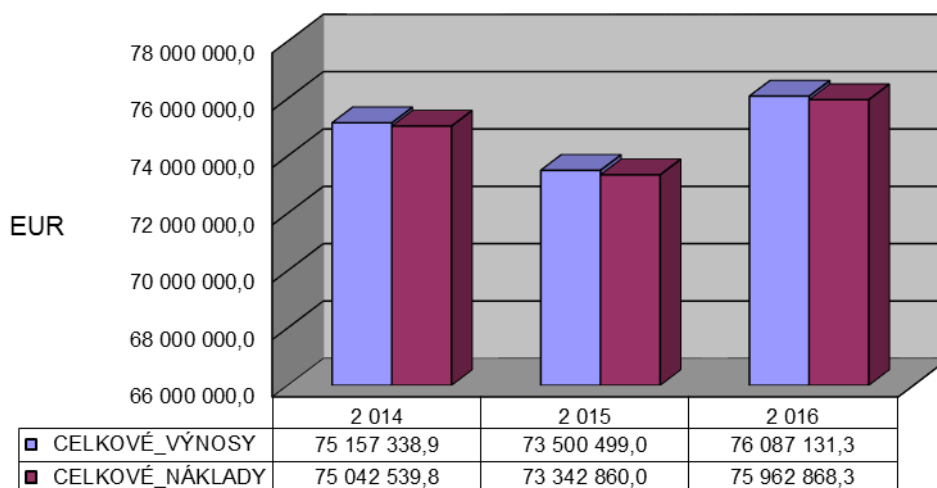
### Výnosy, náklady, hospodársky výsledok spoločnosti

POROVNANIE VÝNOSOV A NÁKLADOV ZA CELÚ FIRMU v EUR do decembra 2016					
VÝNOSY A NÁKLADY V EUR	Január až December 14	Január až December 15	Január až December 16	% zmeny 14-15	% zmeny 15-16
<b>CELKOVÉ VÝNOSY</b>	<b>75 157 338,90</b>	<b>73 500 499,01</b>	<b>76 087 131,27</b>	<b>-2,20%</b>	<b>3,52%</b>
<b>CELKOVÉ NÁKLADY</b>	<b>75 042 539,75</b>	<b>73 342 859,96</b>	<b>75 962 868,32</b>	<b>-2,26%</b>	<b>3,57%</b>
<b>HOSPODÁRSKY VÝSLEDOK</b>	<b>114 799,15</b>	<b>157 639,05</b>	<b>124 262,95</b>	<b>37,32%</b>	<b>-21,17%</b>

## Výnosy a náklady

Graf č.1

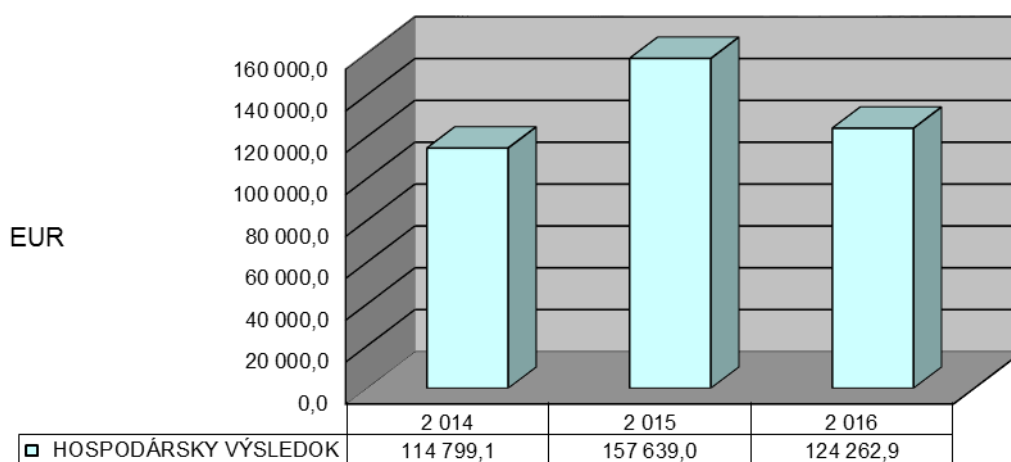
Výnosy a náklady spoločnosti AGRO TAMI, a.s. v roku 2014,2015,2016



## Hospodársky výsledok

Graf č.2

Porovnanie hospodárskeho výsledku spoločnosti AGRO TAMI, a.s. v roku 2014,2015,2016



## Tržby

Rozbor tržieb podľa podnikateľských aktivít		EUR 000						
Podnikateľská aktivita	31.12.2013	Podiel	31.12.2014	Podiel	31.12.2015	Podiel	31.12.2016	Podiel
Tržby celkom, z toho:	71 453	100%	73 245	100%	71 662	100%	73 856	100%
Tržby z predaja vlastných výrobkov celkom (účet 601)	65 172	91%	66 356	90%	62 855	87%	53 631	73%
Tržby z predaja služieb celkom (účet 602)	926	1%	1 198	2%	1 141	2%	1 104	2%
Tržby z predaja tovaru celkom (účet 604)	5 355	8%	5 691	8%	7 666	11%	19 121	25%

Vývoj tržieb za výrobky vyrábané v AGRO TAMI v roku 2016 v porovnaní s rokom 2015 ovplyvnilo zníženie ceny nákupu surového kravského mlieka, čo sa prejavilo na trhovách cenách výrobkov a v konečnom dôsledku na znížení tržieb.

Tržby za obchodný tovar realizované na nezávislom trhu dosiahla spoločnosť v medziročnom porovnaní s indexom 249% a za výrobky s indexom 85 %.

Tržby za export výrobkov a tovaru sme zaznamenali vo výške 33 190 186 EUR, čo predstavuje 44,94 %, o 6,21% viac ako v roku 2015.

## Export

Tržby v EUR	Rok		Mesiace										Celkový súčet
	2016												
level 2	2016M01	2016M02	2016M03	2016M04	2016M05	2016M06	2016M07	2016M08	2016M09	2016M10	2016M11	2016M12	
Bulharsko_	15 231	19 046	26 619	17 195	25 825	28 073	52 476	29 066	24 868	41 367	19 784	22 364	321 915
Cyprus	0	0	0	0	7 199	0	0	0	0	0	0	58	7 256
Česká republika_	651 221	665 844	1 258 219	1 772 547	2 041 069	1 814 170	1 749 315	1 614 582	1 676 030	1 781 963	964 892	968 106	16 957 957
Chorvátsko_	0	0	0	54 600	54 600	0	0	0	0	0	0	0	109 200
Maďarsko_	1 060 793	1 228 809	1 011 987	760 841	826 918	866 177	895 945	872 937	668 029	693 182	780 576	1 069 938	10 736 132
Nemecko_	0	0	0	70 806	0	13 777	5 613	0	0	4 606	0	0	94 802
Polsko_	249 645	59 347	23 732	313 441	426 930	563 939	370 688	601 320	499 150	423 679	360 082	75 426	3 967 379
Rumunsko_	47 160	61 277	52 596	58 282	41 510	48 674	57 077	61 618	66 149	46 560	52 022	29 357	622 282
Slovensko_	1 843	3 686	1 843	1 843	1 843	1 682	841	841	2 523	1 682	1 682	1 682	21 992
Taliansko	25 387	44 209	4 518	25 954	25 540	27 726	29 284	48 160	71 588	48 907	0	0	351 272
<b>Celkový súčet</b>	<b>2 051 280</b>	<b>2 082 219</b>	<b>2 379 513</b>	<b>3 075 509</b>	<b>3 451 434</b>	<b>3 364 218</b>	<b>3 161 239</b>	<b>3 228 523</b>	<b>3 008 336</b>	<b>3 041 946</b>	<b>2 179 038</b>	<b>2 166 930</b>	<b>33 190 186</b>

## Náklady

000 EUR

	2 014	2 015	2 016
CELKOM_501***SPOTREBA_MATERIÁLU	53 794,5	50 395,7	41 499,9
CELKOM_502***SPOTREBA_ENERGIE	1 392,3	1 368,3	1 232,4
CELKOM_503***SPOTREBA_VODY	399,2	452,8	512,0
CELKOM_504***PREDANÝ_TOVAR	5 452,5	7 296,2	17 955,1
CELKOM_511***OPRAVY_A_UDRŽIAVANIE	402,2	438,5	439,6
CELKOM_512***CESTOVNÉ	8,3	1,1	0,7
CELKOM_518***OSTATNÉ_SLUŽBY	7 788,2	7 449,3	7 268,6
CELKOM_52***OSOBNÉ_NÁKLADY	2 129,7	2 279,9	2 395,5
CELKOM_53***DANE_A_POPLATKY	109,7	104,6	98,9
CELKOM_541***,542***NÁKLADY_NA_PREDAJ_MATERIÁLU_A_MAJETKU	527,3	629,7	933,6
CELKOM_54***INÉ_PREVÁDZKOVÉ_NÁKLADY_OSTATNÉ	240,0	233,2	531,0
CELKOM_551***ODPISY	2 070,0	2 207,4	2 474,2
CELKOM_562***ÚROKY	322,2	345,7	536,2
CELKOM_563***KURZOVÉ_STRATY_A_ROZDIELY	58,5	19,9	7,3
CELKOM_568***POISTNÉ_A_OSTATNÉ_FINANČNÉ_NÁKLADY	74,9	28,3	35,8
OSTATNÉ_NÁKLADY	273,1	92,3	42,1
<b>CELKOVÉ_NÁKLADY</b>	<b>75 042,5</b>	<b>73 342,9</b>	<b>75 962,9</b>

Náklady na výrobnú spotrebu boli v roku 2016 vo výške 50 962 503 EUR.

Pridaná hodnota za rok 2016 bola vo výške 5 207 734, nižšia o 2 304 EUR v porovnaní s rokom 2015, kedy dosiahla výšku 5 210 038 EUR.

Spoločnosť na svoju činnosť čerpala osobné náklady vo výške 2 395 508 EUR, odpisy dlhodobého majetku vo výške 2 474 195 EUR. Úroky boli účtované vo výške 536 177 EUR.

## Pohľadávky, záväzky a zásoby

### Vybrané finančné ukazovatele:

	31.12.2014	31.12.2015	31.12.2016
Doba inkasa pohľadávok	42,42 dní	49,11 dní	48,45 dní
Doba splácania záväzkov	40,63 dní	32,46 dní	26,39 dní
Doba obratu zásob	12,77 dní	18,82 dní	19,21 dní
Krytie dlhovej služby	1,51	1,49	1,31
EBITDA	2 740 154	2 790 601	3 167 466

Na všetky rizikové pohľadávky bola vytvorená opravná položka v zmysle zákona o dani z príjmov, celkove vo výške 159 236 EUR.

Celkový objem záväzkov predstavuje sumu 24 076 033 EUR, z toho rezervy 38 622 EUR, dlhodobé záväzky 8 801 579 EUR, 5 489 461 EUR krátkodobé záväzky so zostatkovou dobou splatnosti do 1 roka a bankové úvery 9 746 371 EUR.

V dlhodobých záväzkoch je odložený daňový záväzok vo výške 375 484 EUR. Spoločnosť evidovala k 31.12.2016 záväzky z obchodného styku po lehote splatnosti vo výške 18% a pohľadávky z obchodného styku vo výške 16%.

	(EUR 000)		(EUR 000)		(EUR 000)	
	31.12.2014	Podiel	31.12.2015	Podiel	31.12.2016	Podiel
<b>Pohľadávky brutto z OS, z toho:</b>	<b>6 907</b>	<b>100%</b>	<b>8 447</b>	<b>100%</b>	<b>7 364</b>	<b>100%</b>
- Do lehoty splatnosti	5 417	78%	6 544	77%	6 153	84%
- Po lehote splatnosti celkom, z toho:	1 490	22%	1 903	23%	1 211	16%
- do 30 dní po LS	1 105	16%	1 365	16%	942	13%
- od 31 do 60 dní po LS	56	1%	68	1%	32	0%
- od 61 do 90 dní po LS	55	1%	54	1%	9	0%
- od 91 do 180 dní po LS	38	1%	249	3%	32	0%
- od 181 do 365 dní po LS	59	1%	5	0%	14	0%
- nad 366 dní po LS	177	3%	162	2%	182	2%
Vytvorené opr. Položky 391	111	2%	139	2%	159	2%
<b>Pohľadávky netto z OS</b>	<b>6 796</b>	<b>98%</b>	<b>8 308</b>	<b>98%</b>	<b>7 205</b>	<b>98%</b>

	(EUR 000)		(EUR 000)		(EUR 000)	
	31.12.2014	Podiel	31.12.2015	Podiel	31.12.2016	Podiel
<b>Záväzky z OS, z toho:</b>	<b>7 754</b>	<b>100%</b>	<b>5 982</b>	<b>100%</b>	<b>4 732</b>	<b>100%</b>
- Do lehoty splatnosti	6 916	89%	5 194	87%	3 860	82%
- Po lehote splatnosti celkom, z toho:	838	11%	788	13%	872	18%
- do 30 dní po LS	446	6%	438	7%	518	11%
- od 31 do 60 dní po LS	116	1%	111	2%	143	3%
- od 61 do 90 dní po LS	0	0%	82	1%	145	3%
- od 91 do 180 dní po LS	218	3%	121	2%	66	1%
- od 181 do 365 dní po LS	46	1%	35	1%	0	0%
- nad 366 dní po LS	12	0%	1	0%	0	0%

	(EUR 000)		(EUR 000)		(EUR 000)	
	31.12.2014	Podiel	31.12.2015	Podiel	31.12.2016	Podiel
<b>Zásoby celkom</b>	<b>3 318</b>	<b>100%</b>	<b>3 724</b>	<b>100%</b>	<b>3 895</b>	<b>100%</b>
Materiál	2 088	63%	2 040	55%	2 071	53%
Nedokončená výroba a polotovary vlastnej výroby	220	7%	99	3%	140	4%
Výrobky	772	23%	1 445	39%	1 537	39%
Zvieratá	0	0%	0	0%	0	0%
Tovar	238	7%	140	4%	147	4%
Poskytnuté preddavky na zásoby	0	0%	0	0%	0	0%

## Finančné účty

Účtami v bankách (ČSOB, a.s., VÚB, a.s., Slovenská Sporiteľňa, a.s. a UniCreditbank Slovakia a.s. ) môže spoločnosť voľne disponovať.

## **Dotácie**

V roku 2016 bol našej spoločnosti schválený nenávratný finančný príspevok z európskych štrukturálnych a investičných fondov – EŠIF – EPFRV vo výške 999 300 EUR a vyplatený v marci 2017. Spoločnosť do výnosov zúčtovala dotácie vo väzbe na účtované odpisy majetku, na ktorý boli prijaté.

## **Vlastné imanie**

Vlastné imanie spoločnosti bolo k 31.12.2016 vo výške 6 655 006 EUR, z toho základné imanie vo výške 4 293 000 EUR. Štruktúra akcionárov spoločnosti je uvedená v úvode, v bode 3.

Ukazovateľ podielu upraveného vlastného imania k 31.12.2016 je 20,28 %. V roku 2015 tento ukazovateľ dosahoval výšku 22,50 %.

## **Rezervy**

Spoločnosť účtovala rezervy na nečerpané dovolenky zamestnancov vrátane poistného príspevku, na audit a spracovania účtovnej závierky.

## **Investície**

V roku 2016 investície smerovali hlavne do modernizácie technológií, do bezpečnosti a úspory energií a kúpy nehnuteľného majetku z dôvodu štartu nového projektu výstavby syrárne v Senici.

Spoločnosť v priebehu roka zaradila do užívania dlhodobý majetok vo výške:

4.395.992,- EUR

z toho

budovy a stavby	150.581,- EUR
samostatné hnutel'ne veci a súbory hn. vecí	3.697.663,- EUR
dopravné prostriedky	69.708,- EUR
pozemky	478.040,- EUR

V nedokončených investíciách spoločnosť evidovala k 31.12.2016 1.299.661,-EUR ( ČOV, TP prístrešok, projekt syráreň Senica ) a v poskytnutých preddavkoch na DHM 237.285,-EUR.

## **Zhodnotenie hospodárenia a stavu spoločnosti za rok 2016**

V roku 2016 spoločnosť udržala svoje postavenie na trhu s mliečnymi výrobkami, svoje produkty predávala vo všetkých obchodných reťazcoch na území SR, aj v okolitých štátoch EÚ a stala sa jednou z dominantných mliekarní v SR.

Môžeme konštatovať, že vytýčené úlohy sa spoločnosti darilo naplňať, napriek zložitej situácii s poklesom ceny SKM a UHT mlieka.

Predpokladaný budúci vývoj činnosti spoločnosti je zameraný na jej pokračovanie aj v nasledujúcom období.

Spoločnosť nevynaložila výdavky na činnosť v oblasti výskumu a vývoja a ani na nadobudnutie vlastných akcií, dočasných listov a obchodných podielov a akcií, dočasných listov a obchodných podielov materskej účtovnej jednotky.

Vplyv činnosti spoločnosti na životné prostredie nie je negatívny. Celkový dopad činnosti spoločnosti na životné prostredie je pokrytý zmluvami s externými dodávateľmi na zneškodňovanie a recykláciu odpadu, na čo v roku 2016 spoločnosť vynaložila spolu 4497 EUR poplatkov a spolu 19366 EUR nákladov na externé služby na zneškodnenie odpadov. Okrem toho vynaložila spoločnosť ďalšie náklady na úpravu a čistenie vody a tiež náklady na iné externé služby súvisiace s ochranou životného prostredia.

## 8. ĽUDSKÉ ZDROJE

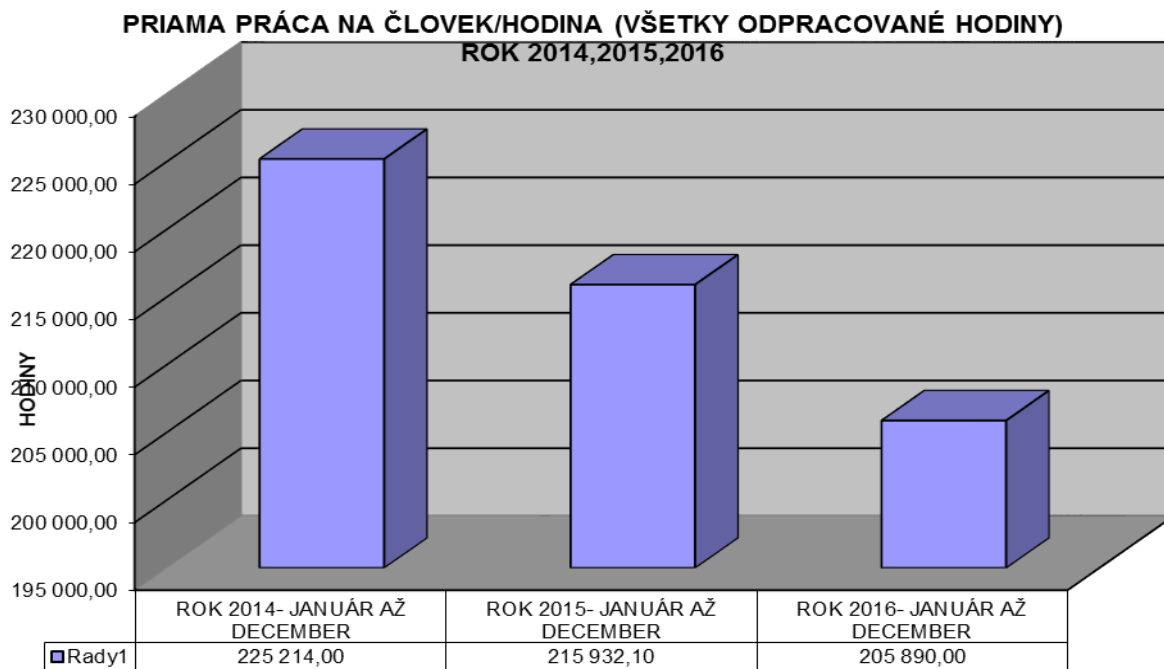
K 31.12.2016 spoločnosť zamestnávala 205 zamestnancov, 112 žien a 93 mužov. Priemerný evidenčný počet zamestnancov bol 211.

System vzdelávania zamestnancov hrađený zo zdrojov spoločnosti sa v roku 2016 orientoval na povinné a odborné školenia – BOZP, prvej pomoci, odbornej spôsobilosti na epidemiologicky závažné činnosti, odbornú spôsobilosť prevádzkových elektrikárov, poučenie vodičov, preškolenie vodičov vysokozdvížných vozíkov, obsluhy zdvíhacích zariadení, školenie interných audítorov a ekonomických pracovníkov a preškolenie zamestnanca zákona o odpadoch a obaloch. Rovnako spoločnosť venovala dostatočnú mieru pozornosti preventívnym zdravotným prehliadkam v rámci prevencie a predchádzania vzniku chorôb z povolania.

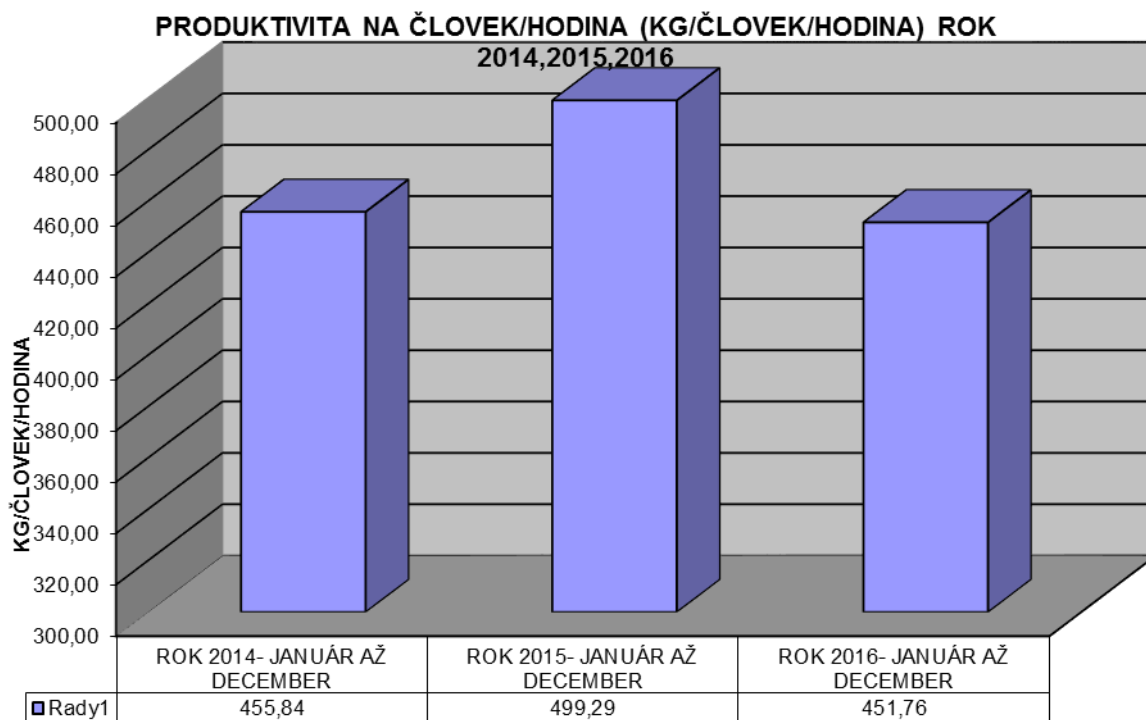
### Produktivita práce

	ROK 2013 - JANUÁR AŽ DECEMBER	ROK 2014 - JANUÁR AŽ DECEMBER	ROK 2015 - JANUÁR AŽ DECEMBER	ROK 2016 - JANUÁR AŽ DECEMBER
1. Produktivita				
1.4 Priama práca na človek/hodina (Všetky odpracované hodiny)	214 786,10	225 214,00	215 932,10	205 890,00
1.5. Produktivita na človek/hodina (kg/človek/hodina)	480,96	455,84	499,29	451,76
1.5.1. Produktivita na človek/hodina (lt/človek/hodina)	466,95	442,56	484,75	438,60

Graf č.3



Graf č.4



## **9. NÁVRH NA ROZDELENIE ZISKU**

Spoločnosť AGRO TAMI, a.s. dosiahla za rok 2016 čistý zisk vo výške 124.262,95 EUR.

Predstavenstvo spoločnosti AGRO TAMI, a.s. navrhuje riadnemu valnému zhromaždeniu konanému dňa 29.05.2017 čistý zisk dosiahnutý v roku 2016 vo výške 124.262,95 EUR, rozdeliť nasledovne:

- sumu vo výške 6.836,65 EUR zo zisku dosiahnutého v zdaňovacom období 2016 prideliť do sociálneho fondu
- sumu vo výške 12.426,30 EUR zo zisku dosiahnutého v zdaňovacom období 2016 prideliť do zákonného rezervného fondu
- sumu vo výške 105.000,00 EUR zaúčtovať na účet 428 – Nerozdelený zisk minulých rokov.
  
- sumu vo výške 100.000,00 EUR z nerozdeleného zisku dosiahnutého v zdaňovacom období 2011 prideliť do Motivačného fondu spoločnosti

## **10. UDALOSTI OSOBITNÉHO VÝZNAMU, KTORÉ NASTALI PO SKONČENÍ ÚČTOVNÉHO OBDOBIA**

Od zostavenia ročnej závierky k 31. decembru 2016 nenastali v spoločnosti AGRO TAMI, a.s. žiadne nové udalosti, ktoré by významným spôsobom ovplyvnili aktíva a pasíva spoločnosti.

Súčasťou výročnej správy je účtovná závierka k 31.12.2016 a správa nezávislého audítora k účtovnej závierke.

Spoločnosť nemá náplň na zverejnenie údajov podľa osobitného predpisu.