

**BOGUMA, s.r.o., Továrenská 314, 956 18 Boýany**

**V ý r o n á s p r á v a z a r o k 2 0 1 7**

Predkladá :

**Teodor Puha  
riadite spoločnosti**

Spracovala :

**Zuzana Beňáková**

Schválil :

**Valné zhromaždenie spoločnosti**

V Bozanoch dňa 14.3.2018

## **OBSAH**

1. Identifikácia ú tovej jednotky
  - 1.1 Predmet innosti spoločnosti
  - 1.2 Miesto podnikania
  - 1.3 Výsledok podnikania
  - 1.4 Návrh na rozdelenie zisku
2. Vlastné imanie spoločnosti
3. Majetková a výnosová situácia
  - 3.1 Majetková situácia
  - 3.2 Výnosová situácia
4. Ro ná ú tovná závierka a správa audítora
5. Podnikateľský zámer pre rok 2018

## 1. Identifikácia ú tovej jednotky

Obchodné meno : BOGUMA, s.r.o.  
Továrenská 314  
956 18 Bozany

I O : 35 922 087

Základné imanie : 74 360,00

Žtatutárny orgán : Ing. Igor Gul ík - konate spolo nosti  
Vladimír Žajánek - konate spolo nosti

De zalo0enia : 09.02.2005

### 1.1 Predmet innosti spolo nosti

- kúpa tovaru za ú elom jeho predaja kone nému spotrebite ovi v rozsahu vo nej 0ivnosti (maloobchod),
- kúpa tovaru za ú elom jeho predaja iným prevádzkovate om 0ivnosti v rozsahu vo nej 0ivnosti (ve koobchod),
- sprostredkovate ská innos v rozsahu vo nej 0ivnosti,
- podnikate ské poradenstvo v rozsahu vo nej 0ivnosti,
- prenájom priemyselných výrobkov, strojov, zariadení a motorových vozidiel,
- výroba gumárenských zmesí,
- výroba gumových výrobkov,
- výskum a vývoj v oblasti prírodných a technických vied.

BOGUMA, s.r.o. nemá zriadenú organiza nú zlo0ku v zahrani í.

### 1.2 Miesto podnikania

Spolo nos sídli a podniká vo vlastnej nehnute nosti, ktorá sa nachádza v areáli bývalých ko0elu0ní v obci Bozany.

### 1.3 Výsledok podnikania

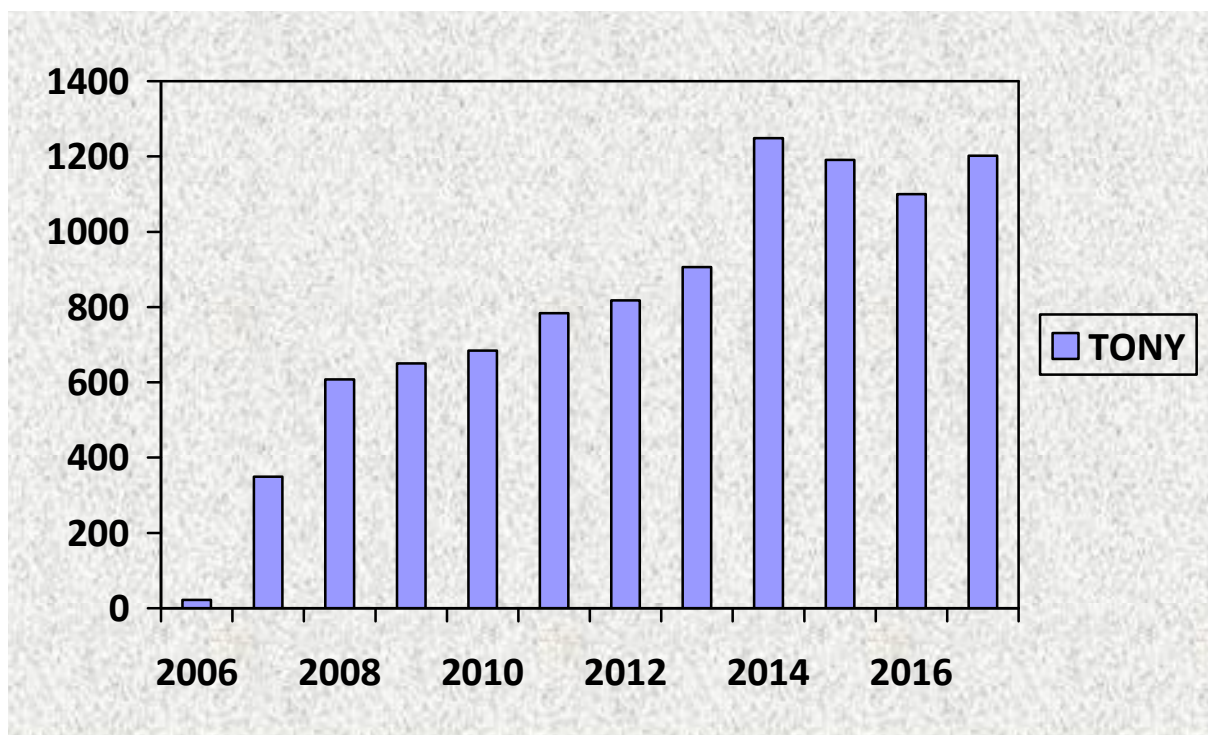
V roku 2017 naza spolo nos pokračovala vo výrobe dielektrických kobercov, dezénových gumových dlá0kovín a tesniacich dosiek.

Dôraz sme kládli na zvyšovanie efektívnosti výrobných a sprievodných inností.

V roku 2017 sme úspešne obhájili certifikáty na vzetky naze dielektrické koberce na obdobie alzích troch rokov.

### Objem výroby v hmotnostných jednotkách v jednotlivých rokoch:

2006 (nov.-dec.) - 22 ton;  
2007 - 349 ton výrobkov.  
2008 - 608 ton výrobkov  
2009 . 650 ton výrobkov  
2010 - 684 ton výrobkov  
2011 . 748 ton výrobkov  
2012 . 818 ton výrobkov  
2013 . 906 ton výrobkov  
2014 . 1 249 ton výrobkov  
2015 . 1 191 ton výrobkov  
2016 . 1 100 ton výrobkov  
2017 . 1 202 ton výrobkov



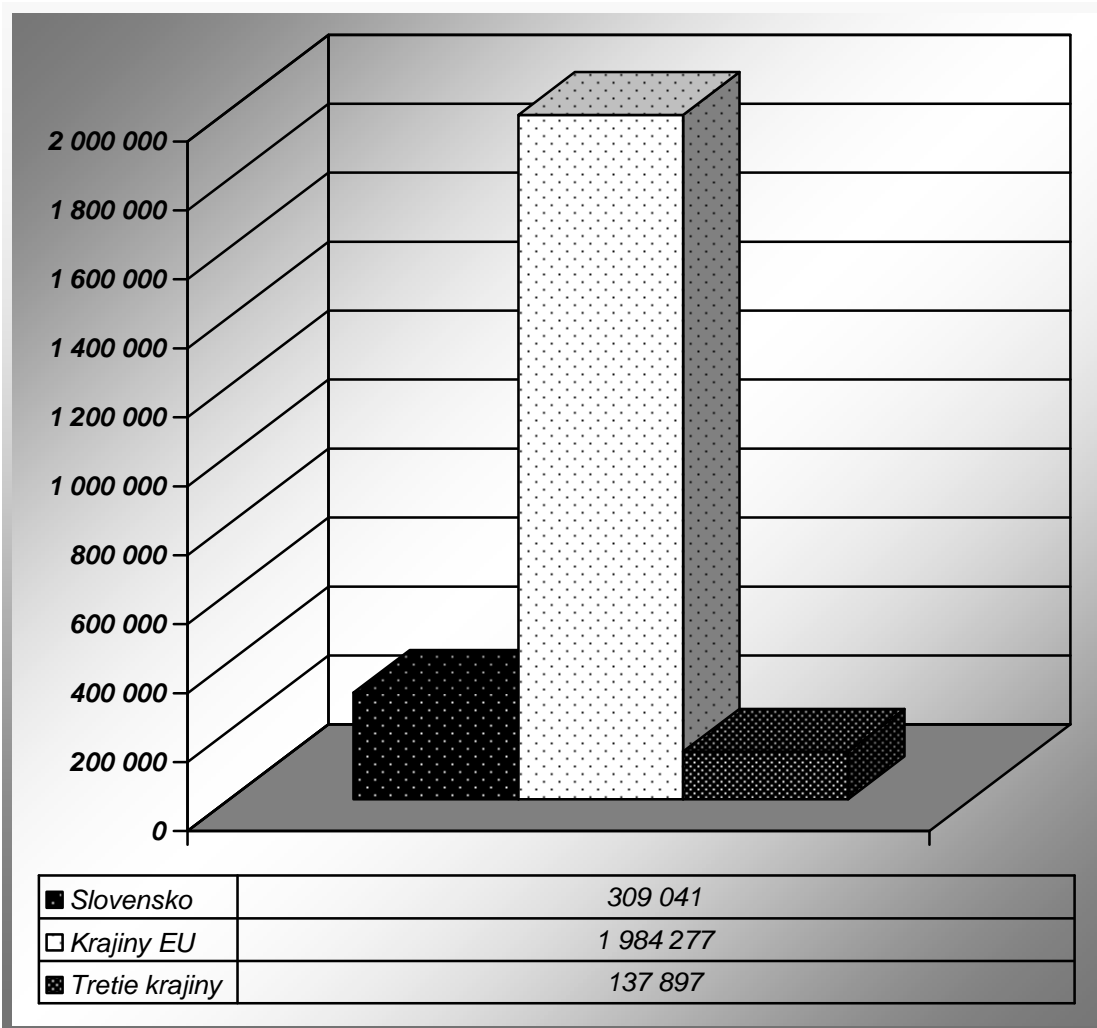
Hlavnou surovinou k výrobe sú gumárenské zmesi, ktorých hlavnými zložkami sú syntetické a prírodné kaučuky, minerálne plnidlá, vulkanizačné inidlá a ďalšie aditíva.

Zmesi obstarávame dodávateľským spôsobom od spoločností GUMOTEX a.s. Bělav, TRELLEBORG BOHEMIA, a.s. Náchod, , Gumárny Zubí, akciová spoločnosť.

V BOGUME zmes prechádza výrobným procesom: kalandrovaním a vulkanizovaním v rotačných lisoch. Hotové výrobky sa následne kontrolujú, orezávajú, značia a balia.

V roku 2017 spoločnosť vyrábala a následne predávala výrobky pre slovenských odberateľov, pre odberateľov v rámci EÚ a tiež pre odberateľov z tretích krajín.

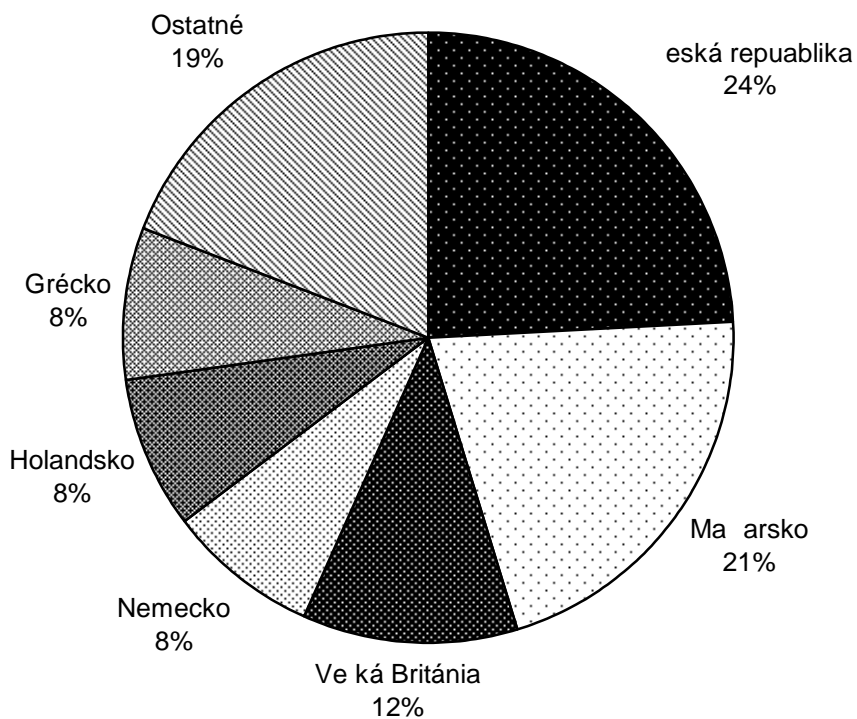
Na slovenskom trhu sme umiestnili výrobky v hodnote 309 041 eur bez DPH. Na európskom trhu sme umiestnili výrobky v hodnote 1 984 277 eur a na trhu tretích krajín sme umiestnili výrobky v hodnote 137 898 eur.



Nosnými teritóriami v EÚ pre nás boli Česká republika, Maarsko, Veľká Británia, Nemecko a Holandsko.

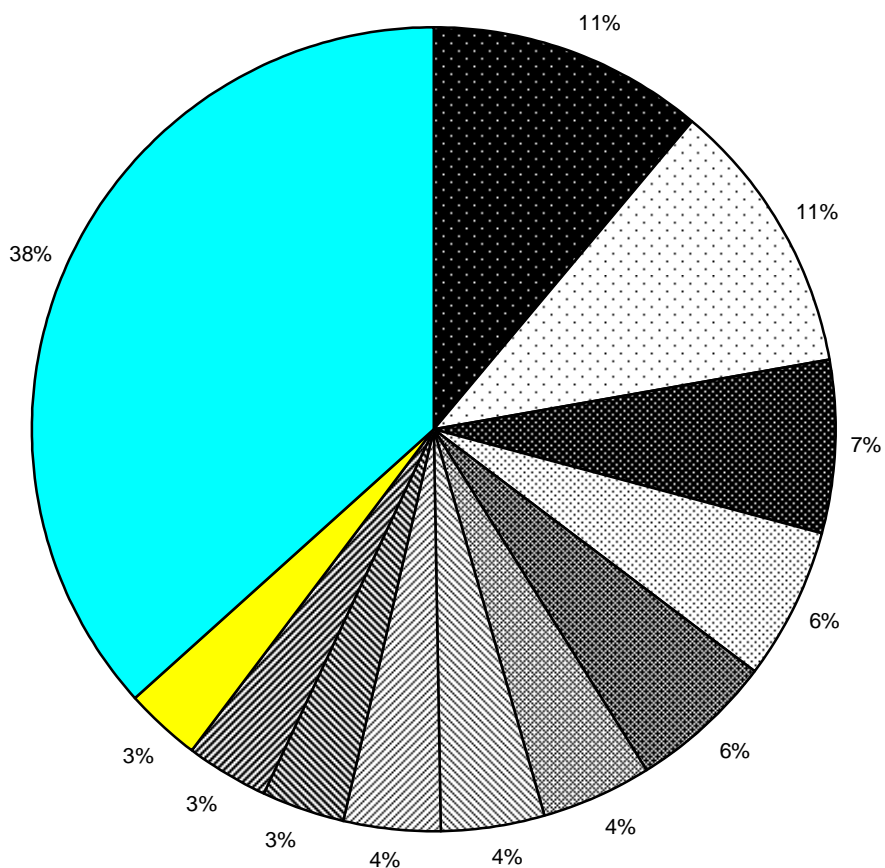
Objem vývozu výrobkov do krajín Európskej únie:

do české republiky v hodnote	490 432 "	24%
do Maarska v hodnote	431 487 "	21%
do Veľkej Británie v hodnote	234 917 "	12%
do Nemecka v hodnote	165 703 "	8%
do Holandska v hodnote	163 034 "	8%
do Grécka v hodnote	162 743 "	8%
do ostatných krajín EU	392 203 "	19%



### Najvä ýimi odberate mi v rámci krajín EÚ boli:

2VD Géptervezo és Kereskedo Kft.(Ma arsko)	227 773 Eur	11%
Boddingtons Electrical Limited.(Ve ká Británia)	220 365 Eur	11%
GUMEX, spol. s r.o. ( eská republika)	142 872 Eur	7%
Sprl BINAME bvba (Belgicko)	124 006 Eur	6%
Elasto Dynamics LLC ( eská republika)	116 697 Eur	6%
HOLOUBEK PROTECT ( eská republika)	90 704 Eur	4%
EURO GUMI Kft. (Ma arsko)	87 219 Eur	4%
KALINA industries s.r.o. ( eská republika)	79 734 Eur	4%
GMS VELKOOBCHOD. s.r.o ( eská republika)	72 139 Eur	3%
A.A.H.ALLIGATOR BV(Holandsko)	65 940 Eur	3%
MONTI & BARABINO S.p.A (Taliansko)	65 514 Eur	3%
Ostatní	741 860 Eur	38%



■ 2VD Géptervezo és Kereskedo Kft.	□ Boddingtons Electrical Limited	■ Gumex, spol. s r.o.
□ Sprl BINAME	■ Elasto Dynamics	■ HOLOUBEK PROTECT
■ EURO GUMI	■ KALINA industries	■ GMS VE KOOBCHOD
■ A.A.H ALLIGATOR BV	■ Monti & Barabino	■ Ostatní

### Objem tržieb v eur jednotlivých rokoch:

2006 (nov.-dec.) . 19 392 "

2007 . 498 723 "

2008 . 883 799 "

2009 - 987 496 "

2010 . 1 168 945 "

2011 . 1 479 986 "

2012 - 1 831 602 "

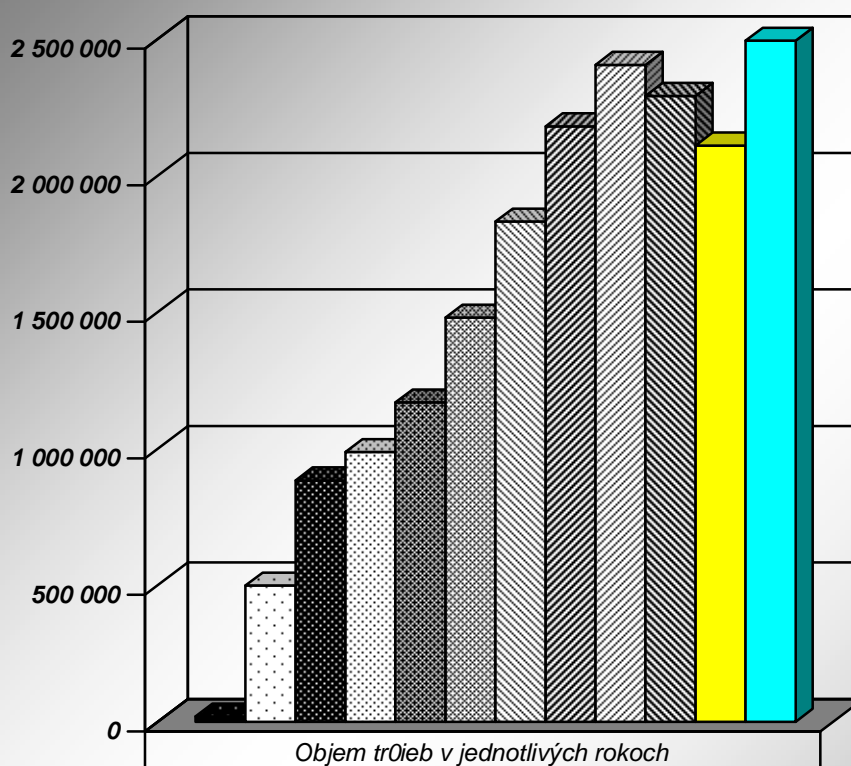
2013 - 2 180 052 "

2014 . 2 405 058 "

2015 . 2 291 535 "

2016 . 2 109 998 "

2017 . 2 493 559 "



■ 2006	19 392
□ 2007	498 723
■ 2008	883 799
□ 2009	987 496
■ 2010	1 168 945
□ 2011	1 479 986
■ 2012	1 831 602
□ 2013	2 180 052
■ 2014	2 405 058
□ 2015	2 291 535
■ 2016	2 109 998
□ 2017	2 493 559

RIZIKÁ podnikania spoločnosti:

Z obchodného hľadiska je zabezpečená diverzifikácia jednak na strane dodávateľov hlavného výrobného vstupu - nezuulkanizovaných gumových zmesí, jednak na strane odberateľov z pohľadu teritoriálneho rozmiestnenia trhov a z pohľadu sortimentnej zštruktúry predaja.

Z hľadiska technologického významné riziká v podnikaní spoločnosti neregistrujeme. Prípojky médií sú samostatné, technologickú parovú vyrábame vo vlastnej parnej kotolni.

Riziko vidíme vo zvýšení cien vstupných surovín, hlavne syntetických a prírodných kaučukov.

Po 31.12.2017 nenastali žiadne skutočnosti, ktoré by ovplyvnili vykázané hospodárske výsledky.

Spoločnosť nemá vývojové a výskumné oddelenie. Vývoj prebieha v spolupráci s vývojovými oddeleniami dodávateľov gumárenských zmesí.

Spoločnosť nevlastní žiadne obchodné podiely a akcie iných spoločností.

#### **1.4 Návrh na zúčtovanie zisku za rok 2017**

Spoločnosť v roku 2017 vykazala zisk 231 894 €, ktorý navrhujem zúčtovať po schválení v orgánoch spoločnosti na účet 428. Nerozdelený zisk z minulých rokov.

#### **2. Vlastné imanie spoločnosti**

Základné imanie	74 360 "
Hospodársky výsledok minulých rokov	- 791 899 "
Hospodársky výsledok účtovného roka	231 894 "
Vlastné imanie k 31.12.2017	804 120 "
Kapitálové fondy	1 282 329 "

### 3. Majetková, výnosová situácia a ukazovatele úrovne hospodárenia

#### 3.1. Majetková situácia

MAJETOK	31.12.2017		31.12.2016		Zmena	
	v p	%	v p	%	v p	%
<b>Pohľadávky za upísané vlastné imanie</b>	<b>0</b>	<b>0,00</b>	<b>0</b>	<b>0,00</b>	<b>0</b>	<b>0,00</b>
<b>Neobefný majetok</b>						
Dlhodobý nehmotný majetok	0	0	0	0	0	0
Dlhodobý hmotný majetok	940 789	71,37	996 779	76,55	-55 990	-3,49
Dlhodobý finančný majetok	0	0	0	0	0	0
<b>Neobefný majetok celkom</b>	<b>940 789</b>	<b>71,37</b>	<b>996 779</b>	<b>76,55</b>	<b>-55 990</b>	<b>-3,49</b>
<b>Obefný majetok</b>						
Zásoby	288 485	21,88	171 706	13,19	116 779	7,27
Dlhodobé pohľadávky	2 209	0,17	1 104	0,08	1 105	0,07
Krátkodobé pohľadávky	62 210	4,72	71 001	5,45	-8 791	-0,55
Finančné úty	23 585	1,79	60 633	4,66	-37 048	-2,30
<b>Obefný majetok celkom</b>	<b>376 489</b>	<b>28,56</b>	<b>304 444</b>	<b>23,38</b>	<b>72 045</b>	<b>4,49</b>
<b>asové rozlíenie</b>	<b>910</b>	<b>0,07</b>	<b>906</b>	<b>0,07</b>	<b>4</b>	<b>0</b>
<b>MAJETOK CELKOM</b>	<b>1 318 188</b>	<b>100,00</b>	<b>1 302 129</b>	<b>100,00</b>	<b>16 059</b>	<b>1</b>

VLASTNÉ IMANIE A ZÁVÄZKY	31.12.2017		31.12.2016		Zmena	
	v p	%	v p	%	v p	%
<b>Vlastné imanie</b>						
Základné imanie	74 360	5,64	74 360	5,71	0	0
Kapitálové fondy	1 282 329	97,28	1 282 329	98,48	0	0
Fondy zo zisku	7 436	0,56	7 436	0,57	0	0
Výsledok hospodárenia minulých rokov	-791 899	-60,07	-829 771	-63,72	37 872	2,36
Výsledok hospodárenia za útovné obdobie	231 894	17,59	37 871	2,91	194 023	12,08
<b>Vlastné imanie celkom</b>	<b>804 120</b>	<b>61,00</b>	<b>572 225</b>	<b>43,95</b>	<b>231 895</b>	<b>14,44</b>
<b>Závazky</b>						
Rezervy	22 685	1,72	59 841	4,59	-37 156	-2,31
Dlhodobé záväzky	50 365	3,82	110 818	8,51	-60 453	-3,76
Krátkodobé záväzky	267 676	20,31	267 791	20,57	-115	-0,01
Bankové úvery a výpomoci	172 753	13,11	291 195	22,36	-118 442	-7,38
<b>Závazky celkom</b>	<b>513 479</b>	<b>38,96</b>	<b>729 645</b>	<b>56,03</b>	<b>-216 166</b>	<b>-13,46</b>
<b>asové rozlíenie</b>	<b>589</b>	<b>0,04</b>	<b>259</b>	<b>0,02</b>	<b>330</b>	<b>0,02</b>
<b>VLASTNÉ IMANIE A ZÁVÄZKY CELKOM</b>	<b>1 318 188</b>	<b>100</b>	<b>1 302 129</b>	<b>100,00</b>	<b>16 059</b>	<b>1</b>

### 3. 2. Výnosová situácia

	31.12.2017		31.12.2016		Zmena	
	V p	%	v p	%	v p	%
Tržby za predaj tovaru	0	0	0	0	0	
Náklady vynaložené na obstaranie predaného tovaru	0	0	0	0	0	
<b>Obchodná marža</b>	<b>0</b>				<b>0</b>	
Výroba						
Tržby z predaja vlastných výrobkov a služieb	2 493 559	81,42	2 109 998	81,53	383 561	0,81
Zmena stavu vnútroorganizačných zásob	100 169	3,27	36 462	1,41	63 707	0,13
<b>Výroba celkom</b>	<b>2 593 728</b>	<b>84,69</b>	<b>2 146 460</b>	<b>82,94</b>	<b>447 268</b>	<b>0,94</b>
Výrobná spotreba						
Spotreba materiálu, energie a ostatných neskladovateľných dodávok	1 639 742	57,93	1 389 010	54,47	250 732	0,89
Služby	225 167	7,95	209 290	8,20	15 877	0,06
<b>Výrobná spotreba celkom</b>	<b>1 864 909</b>	<b>65,88</b>	<b>1 598 300</b>	<b>62,67</b>	<b>266 609</b>	<b>0,95</b>
<b>Pridaná hodnota</b>	<b>728 819</b>		<b>548 160</b>		<b>180 659</b>	
Mzdové náklady	271 166	9,58	252 626	9,91	18 540	0,07
Odmeny členom orgánov spoločnosti	0	0	0		0	0
Náklady na sociálne zabezpečenie	94 409	3,33	86 881	3,40	7 528	0,03
Socialne náklady	18 571	0,66	17 113	0,67	1 458	0
<b>Osobné náklady</b>	<b>384 146</b>	<b>13,57</b>	<b>356 620</b>	<b>13,98</b>	<b>27 526</b>	<b>0,10</b>
Dane a poplatky	2 407	0,08	2 468	0,10	-61	0
Odpisy dlhodobého nehmotného majetku a dlhodobého hmotného majetku	63 245	2,23	62 786	2,46	459	0
Tržby z predaja dlhodobého majetku a materiálu	1 440	0,05	0	0	1 440	0
Zostatková cena predaného dlhodobého majetku a predaného materiálu	1 440	0,05	0	0	1 440	0
Tvorba a zúčtovanie opravných položiek k pohľadávkam	5 259	0,19	2 930	0,12	2 329	0,02
Ostatné výnosy z hospodárskej činnosti	466 773	15,24	441 004	17,04	25 769	0,06
Ostatné náklady na hospodársku činnosť	426 468	15,07	482 394	18,92	-55 926	-0,20
<b>Výsledok hospodárenia z hospodárskej činnosti</b>	<b>314 067</b>		<b>81 966</b>		<b>232 101</b>	

Výnosové úroky	514	0,02	4	0	510	0
Nákladové úroky	6 243	0,22	9 497	0,37	-3 254	-0,02
Kurzové zisky	0		0		0	0
Kurzové straty	3	0	409	0,02	-406	0
Ostatné výnosy z finančnej činnosti			535	0,02	-535	0
Ostatné náklady na finančnú činnosť	9 210	0,33	9 151	0,36	59	0
<b>Výsledok hospodárenia z finančnej činnosti</b>	<b>-14 942</b>		<b>-18 518</b>		<b>3 576</b>	
<b>Daň z príjmov z bežnej činnosti</b>	<b>67 231</b>	<b>2,38</b>	<b>25 577</b>	<b>1,00</b>	<b>41 654</b>	<b>0,15</b>
<b>Výsledok hospodárenia pred zdanením</b>	<b>299 125</b>		<b>63 448</b>		<b>235 677</b>	
<b>Výsledok hospodárenia za účtovné obdobie po zdanení</b>	<b>231 894</b>		<b>37 871</b>		<b>194 023</b>	
<b>Výnosy celkom</b>	<b>3 062 455</b>	<b>100,00</b>	<b>2 588 003</b>	<b>100,00</b>	<b>474 452</b>	<b>1</b>
<b>Náklady celkom</b>	<b>2 830 561</b>	<b>100,00</b>	<b>2 550 132</b>	<b>100,00</b>	<b>280 429</b>	<b>1</b>

#### **4. Ročná útovná závierka a správa audítora**

Ročná útovná závierka spoločnosti BOGUMA, s.r.o., Bozany za rok 2017 pozostáva:

- Útovná závierka ÚPOD
- Poznámky k útovej závierke
- Správa nezávislého audítora k útovej závierke za rok 2017

#### **5. Podnikateľský zámer pre rok 2018**

V roku 2018 je zámerom spoločnosti:

a/ pokračovať vo vývoji a uvádzaní na trh vysokokvalitných výrobkov, najmä novovyvinutých špeciálnych tesniacich dosiek, ktoré nám umožnia efektívnejšie využívanie výrobných kapacít;

b/ stabilizovať existujúcu odberateľskú sieť kvalitou a krátkymi dodacími termínmi. Získavať nových odberateľov najmä na špeciálne výrobky spomenuté v bode a/. Zvýšiť ponuku gumových dlážkových aj pre západnú Európu.

---

Teodor Puha  
riaditeľ spoločnosti