



IBG Slovensko , s.r.o.

Šenkvická cesta 11, 902 01 Pezinok

Spoločnosť je zapísaná v obchodnom registri Okresného súdu

Bratislava I oddiel Sro, vložka číslo 33548/B

IČO: 36026506

VÝROČNÁ SPRÁVA

zostavená ku dňu **31.12. 2016**

Jún 2017

Obsah :

1.Všeobecné údaje o spoločnosti

- Predmet činnosti spoločnosti
- Genéza a predpoklad budúceho vývoja spoločnosti
- Organizačná štruktúra spoločnosti
- Významní dodávatelia a odberatelia
- Iné dôležité informácie

2.Finančná analýza , zhodnotenie finančnej situácie

- Finančné pomerové ukazovatele
- Pohľadávky podľa rozmedzia splatnosti

3.Štruktúra majetku spoločnosti

- Dlhodobý hmotný majetok
- Finančný majetok
- Vlastné imanie
- Majetok a záväzky
- Výnosy a náklady

4.Zoznam príloh

1.Všeobecné údaje o spoločnosti

Povinnosť vypracovať výročnú správu spoločnosti za rok 2016 vplynula z § 21 zákona 431/2002 Z.z. o účtovníctve.

Obchodné meno : **IBG Slovensko , s.r.o.**
Sídlo: **Šenkvičná cesta 11**
902 01 Pezinok

Spoločnosť bola založená 28.11.1997.

Predmetom činnosti spoločnosti je:

- kúpa tovaru za účelom jeho predaja konečnému spotrebiteľovi (maloobchod) v rozsahu voľných živností
- kúpa tovaru za účelom jeho predaja iným prevádzkovateľom živnosti (veľkoobchod) v rozsahu voľných živností
- kompletizácia a servis priemyselných batérií
- sprostredkovanie obchodu
- podnikanie v oblasti nakladania s odpadmi
- reklamná a propagačná činnosť
- prenájom hnutel'ných a nehnuteľných vecí
- prenájom priemyselného tovaru
- obchodné poradenstvo
- administratívne práce
- opravy a údržba elektrických strojov a prístrojov
- cestná nákladná doprava vozidlami s celkovou hmotnosťou do 3,5 t vrátane prípojného vozidla

- oprava a údržba kancelárskych elektrických strojov a prístrojov
- poradenská činnosť v rozsahu voľnej živnosti
- požičiavanie strojov, prístrojov a náradia
- mechanické úpravy a opravy v rozsahu voľnej živnosti
- sprostredkovanie dopravy
- osobná cestná doprava vykonávaná cestnými osobnými vozidlami, ktorých celková obsaditeľnosť nepresahuje 9 osôb vrátane vodiča s výnimkou taxislužby
- organizovanie športových podujatí
- prevádzkovanie športových zariadení
- požičiavanie pretekárskeho motorového vozidla

Najvyšším orgánom spoločnosti je valné zhromaždenie.

Štatutárnym orgánom spoločnosti je konateľ Ing. Attila Danko.

Jediným spoločníkom spoločnosti je IBG Česko , s.r.o., ktorej vklad do základného imania je 35.000 €, čo je 100 % - ný podiel na hlasovacích právach.

Genéza a predpoklad budúceho vývoja činnosti spoločnosti

Vzhľadom k rastu slovenského hospodárstva a priaznivej ekonomickej situácii sme zaznamenali aj v r.2016 prudký rast trhu v odvetví logistiky. Primárnymi hráčmi boli opäť najväčšie automobilky, ktoré spolu so stovkami dodávateľov vytvorili odvetvie, ktoré udáva smer celého hospodárstva. Postupne sa začal objavovať problém s nedostatkom pracovnej sily a sním súvisiaci dopyt zákazníkov po inovatívnych automatizovaných riešeniach, ktorý neobišiel ani odvetvie energetických systémov a ich riadenie.

Spoločnosť IBG Slovensko ako pevný článok v oblasti systémových riešení v segmente priemyselných batérií, zálohovania elektrickou energiou a núdzového napájania s úzkym prepojením na priemyselnú výrobu, aj v roku 2016 potvrdila svoje dominantné postavenie na trhu. Medziročným nárastom tržieb aj zisku nasleduje trend v národnom hospodárstve. Opäť sa v plnej miere prejavili silné stránky firmy ako sú efektivita, flexibilita a strategické riadenie, pomocou ktorých spoločnosť postupne naplňuje svoju dlhodobú stratégiu smerovania a stáva sa organizáciou, ktorá

je vzorom vo svojom odbore. Stratégia našej spoločnosti sa ukázala ako správna a ciele dosiahnuteľné.

Priaznivé podmienky v hospodárstve umožnili našej spoločnosti rozšíriť okruh odberateľov aj v roku 2016. Pokračovali sme v politike zameranej na upevnenie trhovej pozície v trakčnej oblasti a súčasne sme sa zaznamenali úspechy v segmente zálohovania energie. Nárast tržieb na koncovom trhu na celom území Slovenska je badateľný a stabilný. Vzhľadom k skutočnosti, že sa automobilový priemysel stal lídrom priemyselnej výroby, eliminovali sme riziko prípadného poklesu v tomto segmente diverzifikáciou zákazníckeho portfólia a rozšírenia produktových skupín. Koncový trh získava väčší podiel na celkovom obrate firmy a táto skupina rôznorodých odberateľov zvyšuje trhový podiel a rozkladá mieru rizika našej spoločnosti. Výrazné úspechy sme zaznamenali v segmente výstavby nabíjacích staníc pre trakčné akumulátory za využitia inovatívnych riešení a systémov on-line riadenia nabíjacích staníc. Stali sme sa lídrom na trhu s prevratným produktom lítium iónových batérií a rýchlo nabíjačov, ktoré sú šetrné k životnému prostrediu a zároveň minimalizujú nároky na obsluhu. Napriek neustálemu globalizačnému tlaku bol badateľný aj mierny nárast tržieb u predajcov manipulačnej techniky. Na koncovom trhu sme realizovali najvýznamnejšie obraty s našimi dlhoročnými partnermi Kaufland, Phoenix, IKEA, SCA, Chemosvit, LABAŠ. Ako najvýznamnejšie zákazky realizované s predajcami prémiovej manipulačnej techniky značiek Linde, Toyota, Jungeinrich, Still a Yale môžeme uviesť participáciu firmy na projektoch pre PCA, VW, JCI, Pepsi, Billa, Schule, Phoenix, IKEA, DM, Duvenbeck, Mondi, SHP a mnoho ďalších. Servisné oddelenie so svojím stále sa zvyšujúcim podielom naďalej stabilne podieľa na celkovom úspechu firmy. V roku 2016 spoločnosť z dôvodu zvýšených potrieb zákazníkov a vstupu na nové trhové segmenty prijala ďalších dvoch zamestnancov, čím posilnila svoj servisný tím.

V najbližšom období firma plánuje ďalší rozvoj v oblasti skvalitnenia servisných služieb, poskytovania plného servisu a prenájmu zariadení za využitia inovatívnych technológií. Kľúčovým cieľom bude upevnenie trhovej pozície v trakčnej oblasti a prechod k poskytovaniu komplexných, systémových riešení v oblasti zásobovania a zálohovania elektrickou energiou využitím najmodernejších technológií šetrných k životnému prostrediu.

V roku 2016 spoločnosť obhájila certifikáciu noriem IMS – ČSN EN ISO 9001: 2009, ČSN EN ISO 14001:2005 , ČSN OHSAS 18001:2008 , ISO 27001.

Štruktúra spoločnosti

Organizačná štruktúra spoločnosti je úzka , oproti iným rokom nezmenená. Na čele firmy stojí obchodný riaditeľ, ktorý je aj konateľom firmy v jednej osobe.

Zamestnanosť

Ukazovateľ	k 31.12.2014	k 31.12.2015	k 31.12.2016
počet zamestnancov spolu	20	19	21
z toho vedúci pracovníci	2	2	2
z toho žien	5	4	4
z toho na kratší prac. pomer	1	1	1
priemerný počet pracovníkov	18	19	21
mzdové náklady v EUR	309 466	349 933	382 849
ostatné osobné náklady v EUR	103 565	122 461	132 299

Významní dodávatelia a odberatelia

Medzi významných odberateľov spoločnosti v roku 2016 patrili :

STILL SR, spol. s r.o.

JUNGHEINRICH spol. s r.o.

Linde Material Handling Slovenská republika s.r.o.

Kaufland Slovenská republika v.o.s.

LOG systems, s.r.o.

Toyota Material Handling Slovensko s.r.o.

Najväčším podielovo nad 65 % dodávateľom tovaru a materiálu je materská spoločnosť IBG Česko s.r.o.. K ďalším významným dodávateľom patria spoločnosti :

Industrie Automation Energiesysteme AG , MABO SK s.r.o. , Enppex GmbH

Iné dôležité informácie

Spoločnosť tvorí konsolidovaný celok s materskou spoločnosťou IBG Česko ,s.r.o. a s dcérskou spoločnosťou IBG Magyarország Kft. v Maďarsku, v ktorej má obchodný podiel 20 %.

Spoločnosť nemá zriadenú organizačnú zložku v zahraničí.

V roku 2016 nebolo účtované o nákladoch na činnosti v oblasti výskumu a vývoja.

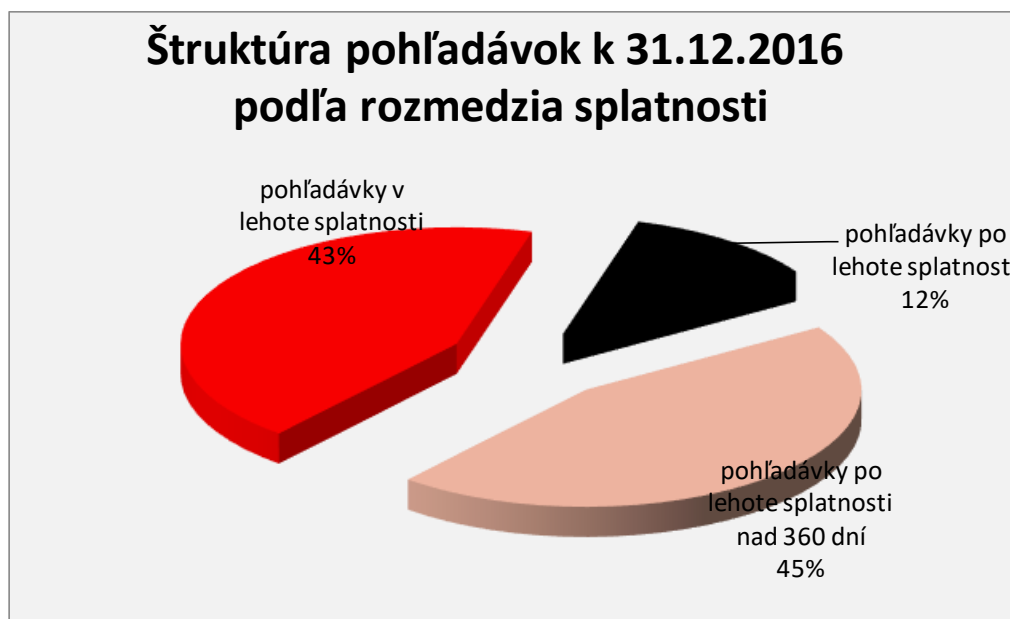
Firma nepredpokladá zmenu vplyvu na životné prostredie, keďže ani v dnešnej dobe nepatrí medzi významných znečisťovateľov. Ako malá obchodno – servisná firma nebude významne vplývať ani na zamestnanosť v regióne.

2.Finančná analýza , zhodnotenie finančnej situácie

Finančné pomerové ukazovatele

Finančné pomerové ukazovatele	2014	index vývoja	2015	index vývoja	2016	index vývoja
ukazovateľ rentability ROA	10,30%	0,772	10,23%	0,994	7,77%	0,759
ukazovateľ rentability ROE	16,08%	0,901	13,69%	0,852	10,24%	0,748
rentabilita tržieb	7,29%	0,908	8,39%	1,151	6,81%	0,812
likvidita 1.stupňa (0,2–0,6)	0,63	0,504	0,95	1,513	1,27	1,340
likvidita 2.stupňa (1,0–1,5)	2,43	0,672	3,20	1,315	3,30	1,030
likvidita 3.stupňa (2,0–2,5)	2,63	0,652	3,54	1,348	3,68	1,39
stupeň samofinancovania	0,64	0,854	0,75	1,167	0,76	1,015
stupeň zadlženosti	0,36	1,057	0,25	0,702	0,24	0,956

Pohľadávky podľa rozmedzia splatnosti v €	k 31.12.2016
pohľadávky v lehote splatnosti	229 823
pohľadávky po lehote splatnosti	842 466
pohľadávky po lehote splatnosti nad 360 dní	891 906



3.Štruktúra majetku spoločnosti

Dlhodobý hmotný majetok

Prehľad o štruktúre a pohyboch dlhodobého hmotného majetku v roku 2016 v €.

majetok – obstarávacie cena	Ocenenenie na začiatku ÚO	Prírastky	Úbytky	Stav na konci ÚO
Stroje, prístroje a zariadenia	958 412	507 345	333 720	1 132 037
Pozemky	170 026	0	0	170 026

majetok – oprávky	Stav na začiatku ÚO	Prírastky	Úbytky	Stav na konci ÚO
Stroje, prístroje a zariadenia	688 520	171 326	111 603	748 243
Pozemky	0	0	0	0

Vlastné imanie (v €)


Členenie vlastného imania	Stav na začiatku obdobia	Zvýšenie	Zníženie	Stav na konci obdobia
Vlastné imanie spolu :	2 759 707	478 917	51 405	3 187 219
Základné imanie zapísané do OR	35 000	0	0	35 000
Fondy tvorené zo zisku – rezervný	3 500	0	0	3 500
Nerozdelený zisk minulých rokov	2 603 592	327 829	0	2 931 421
Neuhradená strata minulých rokov				
Účtovný zisk	377 829	0	51 405	326 424
Iné zmeny vlastného imania	-260 214	151 088	0	-109 126

Zisk za rok 2016

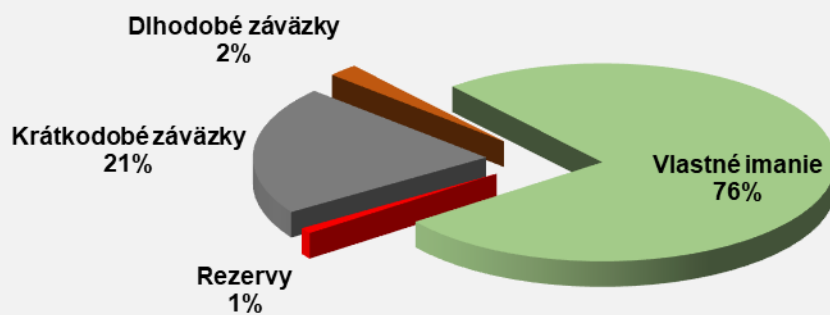
Spoločnosť dosiahla v účtovnom roku 2016 čistý zisk **326 424 €** .

Majetok a záväzky v €)

Štruktúra majetku 2016



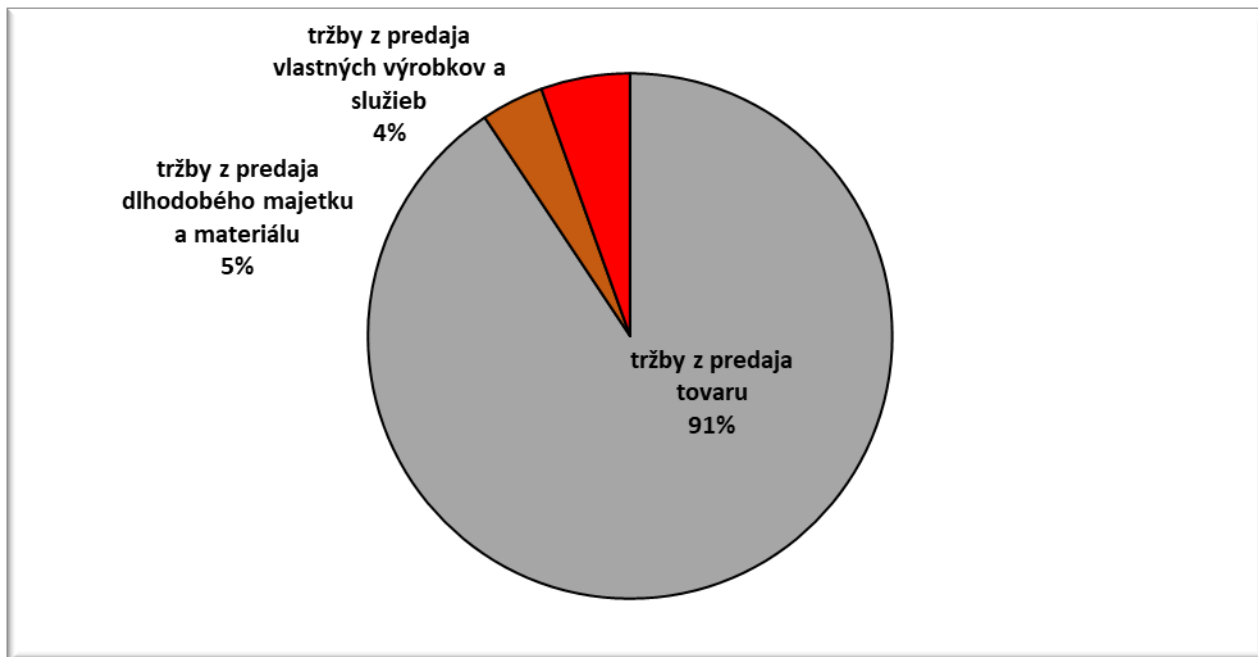
Štruktúra záväzkov rok 2016



Výnosy a náklady

	k 31.12.	2014	2015	2016
Tržby z predaja tovaru		3 048 987	3 358 888	3 554 394
Náklady vynaložené na obstaranie predaného tovaru		2 331 036	2 587 116	2 656 684
Obchodná marža		717 951	771 772	897 710
Výroba		717 475	847 947	1 062 474
Tržby z predaja vlastných výrobkov a služieb		696 656	823 945	1 030 135
Zmeny stavu vnútroorganizačných zásob		18 338	14 893	25 623
Aktivácia		2 481	9 109	6 716
Výrobná spotreba		615 280	628 201	857 578
Spotreba materiálu, energie a ost. nesklad. dodávok		361 881	326 506	352 108
Služby		253 399	301 695	505 470
Pridaná hodnota		820 146	991 518	1 102 606
Osobné náklady		428 450	487 095	532 447
Dane a poplatky		12 988	4 039	6 259
Odpisy dlhodobého nehmotného majetku a dlhodobého hmotného majetku		172 006	157 074	146 041
Tržby z predaja dlhodobého majetku a materiálu		1 625 826	318 150	206 677
Zostatková cena predaného dlhodobého majetku a predaného materiálu		1 441 059	223 515	117 041
Ostatné výnosy z hospodárskej činnosti		195 344	261 007	249 047
Ostatné náklady na hospodársku činnosť		37 262	101 933	129 643
Výsledok hospodárenia z hospodárskej činnosti		491 738	536 858	444 606
Výnosové úroky		1 583	4 397	39
Nákladové úroky		6 504	8 362	5 824
Kurzové zisky				7
Kurzové straty		480	223	539
Ostatné výnosy z finančnej činnosti				
Ostatné náklady na finančnú činnosť		7 284	4 886	11 055
Výsledok hospodárenia z finančnej činnosti		-3 726	-33 186	-17 553
Daň z príjmov z bežnej činnosti		96 432	125 843	100 629
Výsledok hospodárenia z bežnej činnosti po zdanení		391 580	377 829	326 424
Mimoriadne výnosy				
Mimoriadne náklady				
Výsledok hospodárenia z mimoriadnej činnosti				
Výsledok hospodárenia za účtovné obdobie po zdanení		391 580	377 829	326 424

Štruktúra tržieb z hlavnej činnosti



[4. Zoznam príloh](#)

Správa audítora o overení účtovnej závierky