


## **SPRÁVA NEZÁVISLÉHO AUDÍTORA**

za obdobie od 01.01.2017 – 31.12.2017

z auditu účtovnej zvierky

akciovej spoločnosti

**MAGNA ENERGIA a.s.**  
**Piešťany**



# SPRÁVA NEZÁVISLÉHO AUDÍTORA

pre akcionárov akciovej spoločnosti  
MAGNA ENERGIA a.s. Piešťany

## Správa z auditu účtovnej závierky

### Názor

Uskutočnili sme audit účtovnej závierky spoločnosti MAGNA ENERGIA a.s. („Spoločnosť“), ktorá obsahuje súvahu k 31. decembru 2017, výkaz ziskov a strát za rok končiaci sa k uvedenému dátumu, a poznámky, ktoré obsahujú súhrn významných účtovných zásad a účtovných metód.

Podľa nášho názoru, priložená účtovná závierka poskytuje pravdivý a verný obraz finančnej situácie Spoločnosti k 31. decembru 2017 a výsledku jej hospodárenia za rok končiaci sa k uvedenému dátumu podľa zákona č. 431/2002 Z.z. o účtovníctve v znení neskorších predpisov (ďalej len „zákon o účtovníctve“).

### Základ pre názor

Audit sme vykonali podľa medzinárodných audítorských štandardov (International Standards on Auditing, ISA). Naša zodpovednosť podľa týchto štandardov je uvedená v odseku Zodpovednosť audítora za audit účtovnej závierky. Od Spoločnosti sme nezávislí podľa ustanovení zákona č. 423/2015 o štatutárnom audite a o zmene a doplnení zákona č. 431/2002 Z. z. o účtovníctve v znení neskorších predpisov (ďalej len „zákon o štatutárnom audite“) týkajúcich sa etiky, vrátane Etického kódexu audítora, relevantných pre náš audit účtovnej závierky a splnili sme aj ostatné požiadavky týchto ustanovení týkajúcich sa etiky. Sme presvedčení, že audítorské dôkazy, ktoré sme získali, poskytujú dostatočný a vhodný základ pre náš názor.

### Zodpovednosť štatutárneho orgánu za účtovnú závierku

Štatutárny orgán je zodpovedný za zostavenie tejto účtovnej závierky tak, aby poskytovala pravdivý a verný obraz podľa zákona o účtovníctve a za tie interné kontroly, ktoré považuje za potrebné na zostavenie účtovnej závierky, ktorá neobsahuje významné nesprávnosti, či už v dôsledku podvodu alebo chyby.


Pri zostavovaní účtovnej závierky je štatutárny orgán zodpovedný za zhodnotenie schopnosti Spoločnosti nepretržite pokračovať vo svojej činnosti, za opísanie skutočností týkajúcich sa nepretržitého pokračovania v činnosti, ak je to potrebné, a za použitie predpokladu nepretržitého pokračovania v činnosti v účtovníctve, ibaže by mal v úmysle Spoločnosť zlikvidovať alebo ukončiť jej činnosť, alebo by nemal inú realistickú možnosť než tak urobiť.

### Zodpovednosť audítorskej spoločnosti za audit účtovnej závierky

Našou zodpovednosťou je získať primerané uistenie, či účtovná závierka ako celok neobsahuje významné nesprávnosti, či už v dôsledku podvodu alebo chyby, a vydať správu audítora, vrátane názoru. Primerané uistenie je uistenie vysokého stupňa, ale nie je zárukou toho, že audit vykonaný podľa medzinárodných audítorských štandardov vždy odhalí významné nesprávnosti, ak také existujú. Nesprávnosti môžu vzniknúť v dôsledku podvodu alebo chyby a za významné sa považujú vtedy, ak by sa dalo odôvodnene očakávať, že jednotlivito alebo v súhrne by mohli ovplyvniť ekonomické rozhodnutia používateľov, uskutočnené na základe tejto účtovnej závierky.

V rámci auditu uskutočneného podľa medzinárodných audítorských štandardov, počas celého auditu uplatňujeme odborný úsudok a zachovávame profesionálny skepticizmus. Okrem toho:

- Identifikujeme a posudzujeme riziká významnej nesprávnosti účtovnej závierky, či už v dôsledku podvodu alebo chyby, navrhujeme a uskutočňujeme audítorské postupy reagujúce na tieto riziká a získavame audítorské dôkazy, ktoré sú dostatočné a vhodné na poskytnutie základu pre náš názor. Riziko neodhalenia významnej nesprávnosti v dôsledku podvodu je vyššie ako toto riziko v dôsledku chyby, pretože podvod môže zahŕňať tajnú



dohodu, falšovanie, úmyselné vynechanie, nepravdivé vyhlásenie alebo obídienie internej kontroly.

- Oboznamujeme sa s internými kontrolami relevantnými pre audit, aby sme mohli navrhnúť audítorské postupy vhodné za daných okolností, ale nie za účelom vyjadrenia názoru na efektívnosť interných kontrol Spoločnosti.
- Hodnotíme vhodnosť použitých účtovných zásad a účtovných metód a primeranosť účtovných odhadov a uvedenie s nimi súvisiacich informácií, uskutočnené štatutárnym orgánom.
- Robíme záver o tom, či štatutárny orgán vhodne v účtovníctve používa predpoklad nepretržitého pokračovania v činnosti a na základe získaných audítorských dôkazov záver o tom, či existuje významná neistota v súvislosti s udalosťami alebo okolnosťami, ktoré by mohli významne spochybníť schopnosť Spoločnosti nepretržite pokračovať v činnosti. Ak dospejeme k záveru, že významná neistota existuje, sme povinní upozorniť v našej správe audítora na súvisiace informácie uvedené v účtovnej závierke alebo, ak sú tieto informácie nedostatočné, modifikovať náš názor. Naše závery vychádzajú z audítorských dôkazov získaných do dátumu vydania našej správy audítora. Budúce udalosti alebo okolnosti však môžu spôsobiť, že Spoločnosť prestane pokračovať v nepretržitej činnosti.
- Hodnotíme celkovú prezentáciu, štruktúru a obsah účtovnej závierky vrátane informácií v nej uvedených, ako aj to, či účtovná závierka zachytáva uskutočnené transakcie a udalosti spôsobom, ktorý vedie k ich vernému zobrazeniu.

#### **Správa k ďalším požiadavkám zákonov a iných právnych predpisov**

*Správa k informáciám, ktoré sa uvádzajú vo výročnej správe*

Štatutárny orgán je zodpovedný za informácie uvedené vo výročnej správe, zostavenej podľa požiadaviek zákona o účtovníctve. Naš vyššie uvedený názor na účtovnú závierku sa nevzťahuje na iné informácie vo výročnej správe.

V súvislosti s auditom účtovnej závierky je našou zodpovednosťou oboznámenie sa s informáciami uvedenými vo výročnej správe a zváženie, či tieto informácie nie sú vo významnom nesúlade s auditovanou účtovnou závierkou alebo našimi poznatkami, ktoré sme získali počas auditu účtovnej závierky, alebo sa inak zdajú byť významne nesprávne.

Výročnú správu sme ku dňu vydania správy audítora z auditu účtovnej závierky nemali k dispozícii.

Keď získame výročnú správu, zvážime, či výročná správa Spoločnosti obsahuje informácie, ktorých uvedenie vyžaduje zákon o účtovníctve, a na základe prác vykonaných počas auditu účtovnej závierky, vyjadríme názor, či:


- informácie uvedené vo výročnej správe zostavenej za rok 2017 sú v súlade s účtovnou závierkou za daný rok,
- výročná správa obsahuje informácie podľa zákona o účtovníctve.

Okrem toho uvedieme, či sme zistili významné nesprávnosti vo výročnej správe na základe našich poznatkov o účtovnej jednotke a situácii v nej, ktoré sme získali počas auditu účtovnej závierky.

Piešťany, 26. marca 2018

VGD SLOVAKIA s. r. o.  
Moskovská 13  
811 08 Bratislava  
Obchodný register, zložka 74698/B  
Licencia SKAU č. 269



  
Zodpovedný audítor  
Ing. Erik Marek  
Licencia SKAU č. 866

# ÚČTOVNÁ ZÁVIERKA

podnikateľov v podvojnóm účtovníctve



zostavená k 3 1 . 1 2 . 2 0 1 7

Číselné údaje sa zarovnávajú vpravo, ostatné údaje sa píšu zľava. Nevyplnené riadky sa ponechávajú prázdne.

Údaje sa vyplňajú paličkovým písmom (podľa tohto vzoru), písacím strojom alebo tlačiarňou, a to čiernou alebo tmavomodrou farbou.

Á Ä B Č D É F G H Í J K L M N O P Q R Š T Ú V X Ý Ž 0 1 2 3 4 5 6 7 8 9

Daňové identifikačné číslo 2 0 2 0 2 3 0 1 3 5	Účtovná závierka X riadna	Účtovná jednotka malá	Mesiac Rok od 0 1 2 0 1 7
IČO 3 5 7 4 3 5 6 5	mimoriadna	X veľká	Za obdobie do 1 2 2 0 1 7
SK NACE 3 5 . 1 4 . 0	priebežná	(vyznačí sa x)	Bezprostredne predchádzajúce obdobie od 0 1 2 0 1 6 do 1 2 2 0 1 6

Priložené súčasti účtovnej závierky

 Súvaha (Úč POD 1-01)  
(v celých eurách)

 Výkaz ziskov a strát (Úč POD 2-01)  
(v celých eurách)

 Poznámky (Úč POD 3-01)  
(v celých eurách alebo eurocentoch)

Obchodné meno (názov) účtovnej jednotky

MAGNA ENERGIA a . s .

Sídlo účtovnej jednotky

Ulica

N I T R I A N S K A

Číslo

1 8 / 7 5 5 5

PSČ

Obec

9 2 1 0 1 P I E Š Ť A N Y

Označenie obchodného registra a číslo zápisu obchodnej spoločnosti

O R O S T R N A V A , O D D I E L : S A ,

V L O Ž K A Č . : 1 0 6 2 6 / T

Telefónne číslo

0 3 3 7 7 2 0 7 3 1

Faxové číslo

0 3 3 7 7 2 0 7 3 2

E-mailová adresa

M A G N A @ M A G N A E A . S K

Zostavená dňa:

2 6 . 0 3 . 2 0 1 8

Schválená dňa:

. . 2 0

Podpisový záznam štatutárneho orgánu účtovnej jednotky alebo člena štatutárneho orgánu účtovnej jednotky alebo podpisový záznam fyzickej osoby, ktorá je účtovnou jednotkou:

Záznamy daňového úradu

Miesto pre evidenčné číslo

Odtlačok prezentačnej pečiatky daňového úradu



Ozna- čenie a	STRANA AKTÍV b	Číslo riadku c	Bežné účtovné obdobie		Bezprostredne predchádzajúce účtovné obdobie	
			1	Brutto - časť 1	Netto 2	Netto 3
				Korekcia - časť 2		
	<b>SPOLU MAJETOK</b> r. 02 + r. 33 + r. 74	01	3 0 7 1 8 3 6 1	2 8 0 4 2 7 5 0		
			2 6 7 5 6 1 1	1 9 1 5 7 9 0 9		
<b>A.</b>	<b>Neobežný majetok</b> r. 03 + r. 11 + r. 21	02	2 6 0 9 2 8 3	1 5 8 5 0 6 6		
			1 0 2 4 2 1 7	1 6 6 7 0 5 3		
<b>A.I.</b>	<b>Dlhodobý nehmotný majetok súčet (r. 04 až r. 10)</b>	03	5 7 9 2 2 9	6 6 0 4 7		
			5 1 3 1 8 2	1 7 8 3 1 6		
A.I.1.	Aktivované náklady na vývoj (012) - /072, 091A/	04				
2.	Softvér (013) - /073, 091A/	05	5 7 9 2 2 9	6 6 0 4 7		
			5 1 3 1 8 2	1 7 8 3 1 6		
3.	Ocenené práva (014) - /074, 091A/	06				
4.	Goodwill (015) - /075, 091A/	07				
5.	Ostatný dlhodobý nehmotný majetok (019, 01X) - /079, 07X, 091A/	08				
6.	Obstarávaný dlhodobý nehmotný majetok (041) - /093/	09				
7.	Poskytnuté preddavky na dlhodobý nehmotný majetok (051) - /095A/	10				
<b>A.II.</b>	<b>Dlhodobý hmotný majetok súčet (r. 12 až r. 20)</b>	11	1 8 3 6 9 5 4	1 3 2 5 9 1 9		
			5 1 1 0 3 5	1 3 8 1 1 1 5		
A.II.1.	Pozemky (031) - /092A/	12	9 7 5 0	9 7 5 0		
2.	Stavby (021) - /081, 092A/	13	1 3 1 7 1 1	8 4 9 9 7		
			4 6 7 1 4	8 3 2 8 0		
3.	Samostatné hnuteľné veci a súbory hnuteľných vecí (022) - /082, 092A/	14	1 5 4 3 3 9 6	1 0 7 9 0 7 5		
			4 6 4 3 2 1	1 0 2 5 9 1 3		



Označenie a	STRANA AKTÍV b	Číslo riadku c	Bežné účtovné obdobie		Bezprostredne predchádzajúce účtovné obdobie
			1	2	
			Brutto - časť 1	Netto	Netto
			Korekcia - časť 2		
4.	Pestovateľské celky trvalých porastov (025) - /085, 092A/	15			
5.	Základné stádo a ľahné zvieratá (026) - /086, 092A/	16			
6.	Ostatný dlhodobý hmotný majetok (029, 02X, 032) - /089, 08X, 092A/	17			
7.	Obstarávaný dlhodobý hmotný majetok (042) - /094/	18	1 5 2 0 9 7	1 5 2 0 9 7	2 7 1 9 2 2
8.	Poskytnuté preddavky na dlhodobý hmotný majetok (052) - /095A/	19			
9.	Opravná položka k nadobudnutému majetku (+/- 097) +/- 098	20			
<b>A.III.</b>	<b>Dlhodobý finančný majetok súčet (r. 22 až r. 32)</b>	21	1 9 3 1 0 0	1 9 3 1 0 0	1 0 7 6 2 2
A.III.1.	Podielové cenné papiere a podiely v prepojených účtovných jednotkách (061A, 062A, 063A) - /096A/	22	3 4 9 6 5	3 4 9 6 5	5 1 2 2
2.	Podielové cenné papiere a podiely s podielovou účasťou okrem v prepojených účtovných jednotkách (062A) - /096A/	23			
3.	Ostatné realizovateľné cenné papiere a podiely (063A) - /096A/	24			
4.	Pôžičky prepojeným účtovným jednotkám (066A) - /096A/	25	1 5 8 1 3 5	1 5 8 1 3 5	1 0 2 5 0 0
5.	Pôžičky v rámci podielovej účasti okrem prepojeným účtovným jednotkám (066A) - /096A/	26			
6.	Ostatné pôžičky (067A) - /096A/	27			
7.	Dlhové cenné papiere a ostatný dlhodobý finančný majetok (065A, 069A, 06XA) - /096A/	28			



Označenie a	STRANA AKTÍV b	Číslo riadku c	Bežné účtovné obdobie		Bezprostredne predchádzajúce účtovné obdobie
			1	2	
			Brutto - časť 1	Netto	Netto
			Korekcia - časť 2		
8.	Pôžičky a ostatný dlhodobý finančný majetok so zostatkovou dobou splatnosti najviac jeden rok (066A, 067A, 069A, 06XA) - /096A/	29			
9.	Účty v bankách s dobou viazanosti dlhšou ako jeden rok (22XA)	30			
10.	Obstarávaný dlhodobý finančný majetok (043) - /096A/	31			
11.	Poskytnuté preddávky na dlhodobý finančný majetok (053) - /095A/	32			
B.	<b>Obežný majetok</b> r. 34 + r. 41 + r. 53 + r. 66 + r. 71	33	2 7 0 7 4 5 1 6	2 5 4 2 3 1 2 2	
			1 6 5 1 3 9 4		1 6 6 5 5 6 8 0
B.I.	<b>Zásoby</b> súčet (r. 35 až r. 40)	34	5 7 6 4	5 7 6 4	
					3 4 0 1 2
B.I.1.	Materiál (112, 119, 11X) - /191, 19X/	35	5 7 6 4	5 7 6 4	
					5 6 2 4
2.	Nedokončená výroba a polotovary vlastnej výroby (121, 122, 12X) - /192, 193, 19X/	36			2 8 3 8 8
3.	Výrobky (123) - /194/	37			
4.	Zvieratá (124) - /195/	38			
5.	Tovar (132, 133, 13X, 139) - /196, 19X/	39			
6.	Poskytnuté preddávky na zásoby (314A) - /391A/	40			
B.II.	<b>Dlhodobé pohľadávky</b> súčet (r. 42 + r. 46 až r. 52)	41	2 2 8 7 1 5	2 2 8 7 1 5	
					7 7 9 8 0
B.II.1.	<b>Pohľadávky z obchodného styku</b> súčet (r. 43 až r. 45)	42	1 6 5 1 5 2	1 6 5 1 5 2	
					1 6 0 9 3



Označenie a	STRANA AKTÍV b	Číslo riadku c	Bežné účtovné obdobie		Bezprostredne predchádzajúce účtovné obdobie
			1	2	
			Brutto - časť 1 Korekcia - časť 2	Netto	
1.a.	Pohľadávky z obchodného styku voči prepojeným účtovným jednotkám (311A, 312A, 313A, 314A, 315A, 31XA) - /391A/	43			
1.b.	Pohľadávky z obchodného styku v rámci podielovej účasti okrem pohľadávok voči prepojeným účtovným jednotkám (311A, 312A, 313A, 314A, 315A, 31XA) - /391A/	44			
1.c.	Ostatné pohľadávky z obchodného styku (311A, 312A, 313A, 314A, 315A, 31XA) - /391A/	45	1 6 5 1 5 2	1 6 5 1 5 2	1 6 0 9 3
2.	Čistá hodnota zákazky (316A)	46			
3.	Ostatné pohľadávky voči prepojeným účtovným jednotkám (351A) - /391A/	47			
4.	Ostatné pohľadávky v rámci podielovej účasti okrem pohľadávok voči prepojeným účtovným jednotkám (351A) - /391A/	48			
5.	Pohľadávky voči spoločníkom, členom a združeniu (354A, 355A, 358A, 35XA) - /391A/	49			
6.	Pohľadávky z derivátových operácií (373A, 376A)	50			
7.	Iné pohľadávky (335A, 336A, 33XA, 371A, 374A, 375A, 378A) - /391A/	51			
8.	Odložená daňová pohľadávka (481A)	52	6 3 5 6 3	6 3 5 6 3	6 1 8 8 7
B.III.	Krátkodobé pohľadávky súčet (r. 54 + r. 58 až r. 65)	53	2 5 3 8 4 6 3 1 1 6 5 1 3 9 4	2 3 7 3 3 2 3 7 1 5 0 1 3 7 4 8	
B.III.1.	Pohľadávky z obchodného styku súčet (r. 55 až r. 57)	54	2 4 6 4 4 7 4 8 1 3 0 6 6 2 6	2 3 3 3 8 1 2 2 1 4 8 9 2 9 3 8	
1.a.	Pohľadávky z obchodného styku voči prepojeným účtovným jednotkám (311A, 312A, 313A, 314A, 315A, 31XA) - /391A/	55	3 8 7 7 7	3 8 7 7 7	7 1 5 6
1.b.	Pohľadávky z obchodného styku v rámci podielovej účasti okrem pohľadávok voči prepojeným účtovným jednotkám (311A, 312A, 313A, 314A, 315A, 31XA) - /391A/	56			



Ozna- čenie a	STRANA AKTÍV b	Číslo riadku c	Bežné účtovné obdobie		Bezprostredne predchádzajúce	
			1	Brutto - časť 1	Netto 2	úctovné obdobie
				Korekcia - časť 2	Netto 3	
1.c.	Ostatné pohľadávky z obchodného styku (311A, 312A, 313A, 314A, 315A, 31XA) - /391A/	57	2 4 6 0 5 9 7 1	2 3 2 9 9 3 4 5		
			1 3 0 6 6 2 6		1 4 8 8 5 7 8 2	
2.	Čistá hodnota zákazky (316A)	58				
3.	Ostatné pohľadávky voči prepojeným účtovným jednotkám (351A) - /391A/	59				
4.	Ostatné pohľadávky v rámci podielovej účasti okrem pohľadávok voči prepojeným účtovným jednotkám (351A) - /391A/	60				
5.	Pohľadávky voči spoločníkom, členom a združeniu (354A, 355A, 358A, 35XA, 398A) - /391A/	61				
6.	Sociálne poistenie (336A) - /391A/	62				
7.	Daňové pohľadávky a dotácie (341, 342, 343, 345, 346, 347) - /391A/	63	3 1 7 5 2 7	3 1 7 5 2 7		
					9 7 4 5 9	
8.	Pohľadávky z derivátových operácií (373A, 376A)	64				
9.	Iné pohľadávky (335A, 33XA, 371A, 374A, 375A, 378A) - /391A/	65	4 2 2 3 5 6	7 7 5 8 8		
			3 4 4 7 6 8		2 3 3 5 1	
B.IV.	Krátkodobý finančný majetok súčet (r. 67 až r. 70)	66				
B.IV.1.	Krátkodobý finančný majetok v prepojených účtovných jednotkách (251A, 253A, 256A, 257A, 25XA) - /291A, 29XA/	67				
2.	Krátkodobý finančný majetok bez krátkodobého finančného majetku v prepojených účtovných jednotkách (251A, 253A, 256A, 257A, 25XA) - /291A, 29XA/	68				
3.	Vlastné akcie a vlastné obchodné podiely (252)	69				
4.	Obstarávaný krátkodobý finančný majetok (259, 314A) - /291A/	70				



Označenie a	STRANA AKTÍV b	Číslo riadku c	Bežné účtovné obdobie		Bezprostredne predchádzajúce účtovné obdobie		
			1	Brutto - časť 1		Netto 2	Netto 3
				Korekcia - časť 2			
B.V.	Finančné účty r. 72 + r. 73	71		1 4 5 5 4 0 6	1 4 5 5 4 0 6	1 5 2 9 9 4 0	
B.V.1.	Peniaze (211, 213, 21X)	72		4 5 2 4	4 5 2 4	1 1 3 7	
2.	Účty v bankách (221A, 22X, +/- 261)	73		1 4 5 0 8 8 2	1 4 5 0 8 8 2	1 5 2 8 8 0 3	
C.	Časové rozlíšenie súčet (r. 75 až r. 78)	74		1 0 3 4 5 6 2	1 0 3 4 5 6 2	8 3 5 1 7 6	
C.1.	Náklady budúcich období dlhodobé (381A, 382A)	75		4 6 1 8 6	4 6 1 8 6	5 5 6 7 3	
2.	Náklady budúcich období krátkodobé (381A, 382A)	76		8 2 0 7 7	8 2 0 7 7	1 0 7 2 7 5	
3.	Príjmy budúcich období dlhodobé (385A)	77					
4.	Príjmy budúcich období krátkodobé (385A)	78		9 0 6 2 9 9	9 0 6 2 9 9	6 7 2 2 2 8	
Označenie a	STRANA PASÍV b	Číslo riadku c	Bežné účtovné obdobie 4		Bezprostredne predchádzajúce účtovné obdobie 5		
	<b>SPOLU VLASTNÉ IMANIE A ZÁVÄZKY</b> r. 80 + r. 101 + r. 141	79	2 8 0 4 2 7 5 0		1 9 1 5 7 9 0 9		
A.	<b>Vlastné imanie</b> r. 81 + r. 85 + r. 86 + r. 87 + r. 90 + r. 93 + r. 97 + r. 100	80	1 7 4 5 4 2 3		2 7 3 9 8 5 9		
A.I.	<b>Základné imanie</b> súčet (r. 82 až r. 84)	81	1 0 0 0 0 0 0		1 0 0 0 0 0 0		
A.I.1.	Základné imanie (411 alebo +/- 491)	82	1 0 0 0 0 0 0		1 0 0 0 0 0 0		
2.	Zmena základného imania +/- 419	83					
3.	Pohľadávky za upísané vlastné imanie (/-/353)	84					
A.II.	<b>Emisné ážlo (412)</b>	85					
A.III.	<b>Ostatné kapitálové fondy (413)</b>	86					
A.IV.	<b>Zákonné rezervné fondy</b> r. 88 + r. 89	87	3 1 5 4 3 7		3 1 5 4 3 7		
A.IV.1.	Zákonný rezervný fond a nedeliteľný fond (417A, 418, 421A, 422)	88	3 1 5 4 3 7		3 1 5 4 3 7		
2.	Rezervný fond na vlastné akcie a vlastné podiely (417A, 421A)	89					



Označenie a	STRANA PASÍV b	Číslo riadku c	Bežné účtovné obdobie 4	Bezprostredne predchádzajúce účtovné obdobie 5
<b>A.V.</b>	<b>Ostatné fondy zo zisku r. 91 + r. 92</b>	<b>90</b>		
A.V.1.	Štatutárne fondy (423, 42X)	91		
2.	Ostatné fondy (427, 42X)	92		
<b>A.VI.</b>	<b>Oceňovacie rozdiely z precenenia súčet (r. 94 až r. 96)</b>	<b>93</b>	<b>- 7 5 8 5</b>	<b>- 1 1 4 2 8</b>
A.VI.1.	Oceňovacie rozdiely z precenenia majetku a záväzkov (+/- 414)	94	- 7 5 8 5	- 1 1 4 2 8
2.	Oceňovacie rozdiely z kapitálových účastín (+/- 415)	95		
3.	Oceňovacie rozdiely z precenenia pri zlúčení, splnutí a rozdelení (+/- 416)	96		
<b>A.VII.</b>	<b>Výsledok hospodárenia minulých rokov r. 98 + r. 99</b>	<b>97</b>	<b>2 3 5 8 5 1</b>	<b>7 7 2 2 2</b>
A.VII.1.	Nerozdelený zisk minulých rokov (428)	98	2 3 5 8 5 1	7 7 2 2 2
2.	Neuhradená strata minulých rokov (-/429)	99		
<b>A.VIII.</b>	<b>Výsledok hospodárenia za účtovné obdobie po zdanení +/- r. 01 - (r. 81 + r. 85 + r. 86 + r. 87 + r. 90 + r. 93 + r. 97 + r. 101 + r. 141)</b>	<b>100</b>	<b>2 0 1 7 2 0</b>	<b>1 3 5 8 6 2 8</b>
<b>B.</b>	<b>Záväzky r. 102 + r. 118 + r. 121 + r. 122 + r. 136 + r. 139 + r. 140</b>	<b>101</b>	<b>2 6 2 9 7 3 2 7</b>	<b>1 6 4 1 8 0 5 0</b>
<b>B.I.</b>	<b>Dlhodobé záväzky súčet (r. 103 + r. 107 až r. 117)</b>	<b>102</b>	<b>4 1 6 9</b>	<b>2 9 7 0</b>
<b>B.I.1.</b>	<b>Dlhodobé záväzky z obchodného styku súčet (r. 104 až r. 106)</b>	<b>103</b>		
1.a.	Záväzky z obchodného styku voči prepojeným účtovným jednotkám (321A, 475A, 476A)	104		
1.b.	Záväzky z obchodného styku v rámci podielovej účasti okrem záväzkov voči prepojeným účtovným jednotkám (321A, 475A, 476A)	105		
1.c.	Ostatné záväzky z obchodného styku (321A, 475A, 476A)	106		
2.	Čistá hodnota zákazky (316A)	107		
3.	Ostatné záväzky voči prepojeným účtovným jednotkám (471A, 47XA)	108		
4.	Ostatné záväzky v rámci podielovej účasti okrem záväzkov voči prepojeným účtovným jednotkám (471A, 47XA)	109		
5.	Ostatné dlhodobé záväzky (479A, 47XA)	110		
6.	Dlhodobé prijaté preddavky (475A)	111		
7.	Dlhodobé zmenky na úhradu (478A)	112		
8.	Vydané dlhopisy (473A/-/255A)	113		
9.	Záväzky zo sociálneho fondu (472)	114	4 1 6 9	2 9 7 0
10.	Iné dlhodobé záväzky (336A, 372A, 474A, 47XA)	115		
11.	Dlhodobé záväzky z derivátových operácií (373A, 377A)	116		
12.	Odložený daňový záväzok (481A)	117		



Označenie a	STRANA PASÍV b	Číslo riadku c	Bežné účtovné obdobie 4	Bezprostredne predchádzajúce účtovné obdobie 5
B.II.	Dlhodobé rezervy r. 119 + r. 120	118		
B.II.1.	Zákonné rezervy (451A)	119		
2.	Ostatné rezervy (459A, 45XA)	120		
B.III.	Dlhodobé bankové úvery (461A, 46XA)	121	3 2 4 2 6 9	4 2 0 4 5 8
B.IV.	Krátkodobé záväzky súčet (r. 123 + r. 127 až r. 135)	122	2 0 0 0 1 5 3 8	9 5 4 1 4 9 0
B.IV.1.	Záväzky z obchodného styku súčet (r. 124 až r. 126)	123	1 9 0 0 0 2 2 3	8 4 6 5 5 9 3
1.a.	Záväzky z obchodného styku voči prepojeným účtovným jednotkám (321A, 322A, 324A, 325A, 326A, 32XA, 475A, 476A, 478A, 47XA)	124		
1.b.	Záväzky z obchodného styku v rámci podielovej účasti okrem záväzkov voči prepojeným účtovným jednotkám (321A, 322A, 324A, 325A, 326A, 32XA, 475A, 476A, 478A, 47XA)	125		
1.c.	Ostatné záväzky z obchodného styku (321A, 322A, 324A, 325A, 326A, 32XA, 475A, 476A, 478A, 47XA)	126	1 9 0 0 0 2 2 3	8 4 6 5 5 9 3
2.	Čistá hodnota zákazky (316A)	127		
3.	Ostatné záväzky voči prepojeným účtovným jednotkám (361A, 36XA, 471A, 47XA)	128		
4.	Ostatné záväzky v rámci podielovej účasti okrem záväzkov voči prepojeným účtovným jednotkám (361A, 36XA, 471A, 47XA)	129		
5.	Záväzky voči spoločníkom a združeniu (364, 365, 366, 367, 368, 398A, 478A, 479A)	130		
6.	Záväzky voči zamestnancom (331, 333, 33X, 479A)	131	5 6 7 6 8	5 4 6 7 0
7.	Záväzky zo sociálneho poistenia (336A)	132	3 7 0 5 6	3 4 2 7 6
8.	Daňové záväzky a dotácie (341, 342, 343, 345, 346, 347, 34X)	133	8 2 4 2 9 8	5 0 2 5 5 1
9.	Záväzky z derivátových operácií (373A, 377A)	134		
10.	Iné záväzky (372A, 379A, 474A, 475A, 479A, 47XA)	135	8 3 1 9 3	4 8 4 4 0 0
B.V.	Krátkodobé rezervy r. 137 + r. 138	136	6 3 4 8 1	5 9 8 1 7
B.V.1.	Zákonné rezervy (323A, 451A)	137	5 5 5 3 1	5 1 9 6 6
2.	Ostatné rezervy (323A, 32X, 459A, 45XA)	138	7 9 5 0	7 8 5 1
B.VI.	Bežné bankové úvery (221A, 231, 232, 23X, 461A, 46XA)	139	5 9 0 3 8 7 0	6 3 9 3 3 1 5
B.VII.	Krátkodobé finančné výpomoci (241, 249, 24X, 473A, /-255A)	140		
C.	Časové rozlíšenie súčet (r. 142 až r. 145)	141		
C.1.	Výdavky budúcich období dlhodobé (383A)	142		
2.	Výdavky budúcich období krátkodobé (383A)	143		
3.	Výnosy budúcich období dlhodobé (384A)	144		
4.	Výnosy budúcich období krátkodobé (384A)	145		



Označenie a	Text b	Číslo riadku c	Skutočnosť	
			bežné účtovné obdobie 1	bezprostredne predchádzajúce účtovné obdobie 2
*	Čistý obrat (časť účt. tr. 6 podľa zákona)	01	1 5 7 5 8 2 0 8 5	1 1 5 0 7 0 0 8 9
**	Výnosy z hospodárskej činnosti spolu súčet (r. 03 až r. 09)	02	1 5 9 2 1 7 1 5 5	1 1 5 2 6 1 6 1 9
I.	Tržby z predaja tovaru (604, 607)	03	1 0 2 4 0 8 4 1 1	7 4 3 2 2 3 1 6
II.	Tržby z predaja vlastných výrobkov (601)	04		
III.	Tržby z predaja služieb (602, 606)	05	5 5 1 7 3 6 7 4	4 0 7 4 7 7 7 3
IV.	Zmeny stavu vnútroorganizačných zásob (+/-) (účtová skupina 61)	06	- 2 8 3 8 8	2 8 3 8 8
V.	Aktivácia (účtová skupina 62)	07		
VI.	Tržby z predaja dlhodobého nehmotného majetku, dlhodobého hmotného majetku a materiálu (641, 642)	08	2 9 8 6 7	4 9 0 2 4
VII.	Ostatné výnosy z hospodárskej činnosti (644, 645, 646, 648, 655, 657)	09	1 6 3 3 5 9 1	1 1 4 1 1 8
**	Náklady na hospodársku činnosť spolu r. 11 + r. 12 + r. 13 + r. 14 + r. 15 + r. 20 + r. 21 + r. 24 + r. 25 + r. 26	10	1 5 8 6 7 9 5 9 1	1 1 3 2 9 5 9 1 6
A.	Náklady vynaložené na obstaranie predaného tovaru (504, 507)	11	1 0 1 4 9 8 5 8 1	7 0 0 5 5 0 4 4
B.	Spotreba materiálu, energie a ostatných neskladovateľných dodávok (501, 502, 503)	12	1 1 7 4 5 0	1 3 3 8 8 5
C.	Opravné položky k zásobám (+/-) (505)	13		
D.	Služby (účtová skupina 51)	14	5 5 3 4 4 9 8 1	4 1 3 3 8 1 1 8
E.	Osobné náklady (r. 16 až r. 19)	15	1 2 3 3 0 6 1	1 2 4 5 1 4 6
E.1.	Mzdové náklady (521, 522)	16	8 7 5 5 7 4	8 9 2 5 7 5
2.	Odmeny členom orgánov spoločnosti a družstva (523)	17	3 4 8 0 0	3 4 8 0 0
3.	Náklady na sociálne poistenie (524, 525, 526)	18	2 9 6 4 4 8	2 9 1 7 5 9
4.	Sociálne náklady (527, 528)	19	2 6 2 3 9	2 6 0 1 2
F.	Dane a poplatky (účtová skupina 53)	20	5 9 7 3	2 1 1 4 8
G.	Odpisy a opravné položky k dlhodobému nehmotnému majetku a dlhodobému hmotnému majetku (r. 22 + r. 23)	21	3 0 2 9 1 2	2 7 0 3 7 1
G.1.	Odpisy dlhodobého nehmotného majetku a dlhodobého hmotného majetku (551)	22	3 0 2 9 1 2	2 7 0 3 7 1
2.	Opravné položky k dlhodobému nehmotnému majetku a dlhodobému hmotnému majetku (+/-) (553)	23		
H.	Zostatková cena predaného dlhodobého majetku a predaného materiálu (541, 542)	24	2 3 3 1 2	1 6 7 3 3
I.	Opravné položky k pohľadávkam (+/-) (547)	25	1 0 5 5 4 0	1 1 4 5 5 2
J.	Ostatné náklady na hospodársku činnosť (543, 544, 545, 546, 548, 549, 555, 557)	26	4 7 7 8 1	1 0 0 9 1 9
***	Výsledok hospodárenia z hospodárskej činnosti (+/-) (r. 02 - r. 10)	27	5 3 7 5 6 4	1 9 6 5 7 0 3



Označenie a	Text b	Číslo riadku c	Skutočnosť'	
			bežné účtovné obdobie	bezprostredne predchádzajúce účtovné obdobie
			1	2
*	<b>Pridaná hodnota (r. 03 + r. 04 + r. 05 + r. 06 + r. 07) - (r. 11 + r. 12 + r. 13 + r. 14)</b>	28	5 9 2 6 8 5	3 5 7 1 4 3 0
**	<b>Výnosy z finančnej činnosti spolu r. 30 + r. 31 + r. 35 + r. 39 + r. 42 + r. 43 + r. 44</b>	29	2 6 4 5 5	1 6 5 1 6 0
VIII.	Tržby z predaja cenných papierov a podielov (661)	30		1 5 0 0 0 0
IX.	Výnosy z dlhodobého finančného majetku súčet (r. 32 až r. 34)	31	4 1 3 5	2 3 5 7
IX.1.	Výnosy z cenných papierov a podielov od prepojených účtovných jednotiek (665A)	32	4 1 3 5	2 3 5 7
2.	Výnosy z cenných papierov a podielov v podielovej účasti okrem výnosov prepojených účtovných jednotiek (665A)	33		
3.	Ostatné výnosy z cenných papierov a podielov (665A)	34		
X.	Výnosy z krátkodobého finančného majetku súčet (r. 36 až r. 38)	35		
X.1.	Výnosy z krátkodobého finančného majetku od prepojených účtovných jednotiek (666A)	36		
2.	Výnosy z krátkodobého finančného majetku v podielovej účasti okrem výnosov prepojených účtovných jednotiek (666A)	37		
3.	Ostatné výnosy z krátkodobého finančného majetku (666A)	38		
XI.	Výnosové úroky (r. 40 + r. 41)	39	1 2 4	6 9 5
XI.1.	Výnosové úroky od prepojených účtovných jednotiek (662A)	40		
2.	Ostatné výnosové úroky (662A)	41	1 2 4	6 9 5
XII.	Kurzové zisky (663)	42	2 2 1 9 6	1 2 1 0 8
XIII.	Výnosy z precenenia cenných papierov a výnosy z derivátových operácií (664, 667)	43		
XIV.	Ostatné výnosy z finančnej činnosti (668)	44		
**	<b>Náklady na finančnú činnosť spolu r. 46 + r. 47 + r. 48 + r. 49 + r. 52 + r. 53 + r. 54</b>	45	2 9 7 4 7 1	3 5 8 4 0 4
K.	Predané cenné papiere a podiely (561)	46		4 9 0 0 0
L.	Náklady na krátkodobý finančný majetok (566)	47		
M.	Opravné položky k finančnému majetku (+/-) (565)	48		
N.	Nákladové úroky (r. 50 + r. 51)	49	1 4 3 6 2 6	1 6 3 6 9 4
N.1.	Nákladové úroky pre prepojené účtovné jednotky (562A)	50		
2.	Ostatné nákladové úroky (562A)	51	1 4 3 6 2 6	1 6 3 6 9 4
O.	Kurzové straty (563)	52	3 7 2 8	7 3 2 5
P.	Náklady na precenenie cenných papierov a náklady na derivátové operácie (564, 567)	53		
Q.	Ostatné náklady na finančnú činnosť (568, 569)	54	1 5 0 1 1 7	1 3 8 3 8 5



Ozna- čenie a	Text b	Číslo riadku c	Skutočnosť	
			bežné účtovné obdobie	bezprostredne predchádzajúce účtovné obdobie
			1	2
***	Výsledok hospodárenia z finančnej činnosti (+/-) (r. 29 - r. 45)	55	- 2 7 1 0 1 6	- 1 9 3 2 4 4
****	Výsledok hospodárenia za účtovné obdobie pred zdanením (+/-) (r. 27 + r. 55)	56	2 6 6 5 4 8	1 7 7 2 4 5 9
R.	Daň z príjmov (r. 58 + r. 59)	57	6 4 8 2 8	4 1 3 8 3 1
R.1.	Daň z príjmov splatná (591, 595)	58	6 6 5 0 4	4 0 2 5 9 4
2.	Daň z príjmov odložená (+/-) (592)	59	- 1 6 7 6	1 1 2 3 7
S.	Prevod podielov na výsledku hospodárenia spoločníkom (+/- 596)	60		
****	Výsledok hospodárenia za účtovné obdobie po zdanení (+/-) (r. 56 - r. 57 - r. 60)	61	2 0 1 7 2 0	1 3 5 8 6 2 8

**A. VŠEOBECNÉ INFORMÁCIE****1. Obchodné meno a sídlo spoločnosti**

MAGNA ENERGIA a.s.  
Nitrianska 18/7555  
921 01 Piešťany

**Hlavnými činnosťami Spoločnosti sú:**

- elektroenergetika v rozsahu dodávka elektriny,
- plynárenstvo v rozsahu dodávka plynu,
- s tým súvisiace služby,
- výkon činnosti energetického audítora,
- poskytovanie energetickej služby s garantovanou úsporou energie.

**2. Údaje o neobmedzenom ručení**

Spoločnosť nie je neobmedzene ručiacim spoločníkom v iných spoločnostiach podľa § 56 ods. 5 Obchodného zákonníka.

**3. Dátum schválenia účtovnej závierky za predchádzajúce účtovné obdobie**

Účtovná závierka Spoločnosti k 31. decembru 2016, za predchádzajúce účtovné obdobie, bola schválená valným zhromaždením Spoločnosti 20.marca 2017.

**4. Právny dôvod na zostavenie účtovnej závierky**

Účtovná závierka Spoločnosti k 31. decembru 2017 je zostavená ako riadna účtovná závierka podľa § 17 ods. 6 zákona NR SR č. 431/2002 Z. z. o účtovníctve (ďalej „zákon o účtovníctve“) za účtovné obdobie od 1. januára 2017 do 31. decembra 2017.

**5. Informácie o skupine**

Spoločnosť sa nezahŕňa do konsolidovanej účtovnej závierky. Spoločnosť je materskou účtovnou jednotkou, má 53,33 % podiel na hlasovacích právach v jednej účtovnej jednotke.

Spoločnosť je na základe § 22 ods. 12 zákona o účtovníctve oslobodená od povinnosti zostaviť konsolidovanú účtovnú závierku a konsolidovanú výročnú správu, pretože zostavením len individuálnej účtovnej závierky Spoločnosti sa významne neovplyvní úsudok o finančnej situácii, nákladoch, výnosoch a výsledku hospodárenia za konsolidovaný celok. Obchodné meno a sídlo dcérskych účtovných jednotiek je uvedené nižšie:

MAGNA TEPLA a.s., Mlynské Nivy 48/4959, 821 09 Bratislava.

**6. Počet zamestnancov**

Údaje o počte zamestnancov za bežné účtovné obdobie a bezprostredne predchádzajúce účtovné obdobie sú uvedené v nasledujúcom prehľade:

	2017	2016
Priemerný prepočítaný počet zamestnancov	35	38
Stav zamestnancov ku dňu, ku ktorému sa zostavuje účtovná závierka, z toho:	38	38
počet vedúcich zamestnancov	3	3

**B. INFORMÁCIE O PRIJATÝCH POSTUPOCH****(a) Východiská pre zostavenie účtovnej závierky**

Účtovná závierka bola zostavená za predpokladu, že Spoločnosť bude nepretržite pokračovať vo svojej činnosti (going concern).

Účtovné metódy a všeobecné účtovné zásady boli účtovnou jednotkou konzistentne aplikované.

**(b) Použitie úsudkov a odhadov**

Zostavenie účtovnej závierky si vyžaduje, aby manažment Spoločnosti urobil úsudky, odhady a predpoklady, ktoré ovplyvňujú aplikáciu účtovných metód a účtovných zásad a hodnotu vykazovaného majetku, záväzkov, výnosov a nákladov. Odhady a súvisiace predpoklady sú založené na minulých skúsenostiach a iných rozličných faktoroch, považovaných za primerané okolnostiam, na základe ktorých sa formuje východisko pre posúdenie účtovných hodnôt majetku a záväzkov, ktoré nie sú zrejmé z iných zdrojov. Skutočné výsledky sa preto môžu líšiť od odhadov.

Odhady a súvisiace predpoklady sú neustále prehodnocované. Korekcie účtovných odhadov nie sú vykázané retrospektívne, ale sú vykázané v období, v ktorom je odhad korigovaný, ak korekcia ovplyvňuje iba toto obdobie, alebo v období korekcie a v budúcich obdobiach, ak korekcia ovplyvňuje toto aj budúce obdobia.

**(c) Dlhodobý nehmotný majetok a dlhodobý hmotný majetok**

Dlhodobý majetok nakupovaný sa oceňuje obstarávacou cenou, ktorá zahŕňa cenu obstarania a náklady súvisiace s obstaraním (clo, prepravu, montáž, poistné a pod.), zníženú o dobropisy, skontá, rabaty, zľavy z ceny, bonusy a pod.

Súčasťou obstarávacej ceny dlhodobého majetku nie sú úroky z úverov, ktoré vznikli do momentu uvedenia dlhodobého majetku do používania.

Odpisy dlhodobého nehmotného majetku sú stanovené vychádzajúc z predpokladanej doby jeho používania a predpokladaného priebehu jeho opotrebenia.

Odpisovať sa začína v mesiaci uvedenia dlhodobého nehmotného majetku do užívania.

Nehmotný majetok, ktorého obstarávacia cena je 2 400 EUR a nižšia a doba použiteľnosti dlhšia ako jeden rok (drobný dlhodobý nehmotný majetok), sa odpisuje počas doby jeho používania.

Nehmotný majetok, ktorého obstarávacia cena (resp. vlastné náklady) je 2 400 EUR a nižšia a doba použiteľnosti dlhšia ako jeden rok, ktorý nebol zaradený do dlhodobého nehmotného majetku, sa účtuje na farchu účtu 518 – Ostatné služby.

Predpokladaná doba používania, metóda odpisovania a odpisová sadzba sú uvedené v nasledujúcej tabuľke:

	Predpokladaná doba používania v rokoch	Metóda odpisovania	Ročná odpisová sadzba v %
Softvér	5	lineárna	20
Drobný dlhodobý nehmotný majetok	rôzna	lineárna	

Metódy odpisovania, doby použiteľnosti a zostatkové hodnoty sa prehodnocujú ku dňu, ku ktorému sa zostavuje účtovná závierka, a ak je to potrebné, urobia sa úpravy.

Odpisy dlhodobého hmotného majetku sú stanovené vychádzajúc z predpokladanej doby jeho používania a predpokladaného priebehu jeho opotrebenia.

Odpisovať sa začína v mesiaci uvedenia dlhodobého hmotného majetku do užívania.

Hmotný majetok, ktorého obstarávacia cena je 1 700 EUR a nižšia a doba použiteľnosti dlhšia ako jeden rok (drobný dlhodobý hmotný majetok), sa odpisuje počas doby jeho používania.

O hmotnom majetku, ktorého obstarávacia cena je 1 700 EUR a nižšia a doba použiteľnosti dlhšia ako jeden rok, ktorý nebol zaradený do dlhodobého hmotného majetku (drobný hmotný majetok), sa účtuje na účte 501 – Spotreba materiálu.

Predpokladaná doba používania, metóda odpisovania a odpisová sadzba sú uvedené v nasledujúcej tabuľke:

	Predpokladaná doba používania v rokoch	Metóda odpisovania	Ročná odpisová sadzba v %
Stavby	7 - 12	lineárna	8,33 - 14,28
Stroje, prístroje a zariadenia	4 - 15	lineárna	6,67 - 25
Dopravné prostriedky	3 až 4	lineárna	25 až 33
Drobný dlhodobý hmotný majetok	rôzna	lineárna	

Metódy odpisovania, doby použiteľnosti a zostatkové hodnoty sa prehodnocujú ku dňu, ku ktorému sa zostavuje účtovná závierka, a ak je to potrebné, urobia sa úpravy.

**(d) Dlhodobý finančný majetok**

Ako dlhodobý finančný majetok Spoločnosť vykazuje podiely v prepojených účtovných jednotkách.

Dlhodobý finančný majetok sa pri obstaraní (prvotné ocenenie) oceňuje obstarávacou cenou vrátane nákladov súvisiacich s obstaraním (poplatky, provízie za sprostredkovanie a pod.). Súčasťou obstarávacej ceny cenných papierov nie sú úroky z úverov na obstaranie cenných papierov a podielov, kurzové rozdiely a náklady spojené s držbou cenného papiera a podielu.

Ku dňu, ku ktorému sa zostavuje účtovná závierka sa dlhodobý finančný majetok oceňuje metódou vlastného imania a zmeny hodnoty boli zaúčtované na účet 414 – Oceňovacie rozdiely z precenenia majetku a záväzkov.

**(e) Zásoby**

Zásoby sa oceňujú nižšou z nasledujúcich hodnôt: obstarávacou cenou (nakupované zásoby) alebo vlastnými nákladmi (zásoby vytvorené vlastnou činnosťou), alebo čistou realizačnou hodnotou.

Obstarávacia cena zahŕňa cenu, za ktorú sa zásoby obstarali a náklady súvisiace s obstaraním (clo, prepravu, poistné, provízie, a pod.), zníženú o dobropisy, skontá, rabaty, zľavy z ceny, bonusy a pod. Úroky z úverov nie sú súčasťou obstarávacej ceny.

Vlastné náklady zahŕňajú priame náklady (priamy materiál, priame mzdy a ostatné priame náklady) a časť nepriamych nákladov bezprostredne súvisiacich s vytvorením zásob vlastnou činnosťou (výrobná réžia). Správna réžia a odbytové náklady nie sú súčasťou vlastných nákladov. Súčasťou vlastných nákladov nie sú úroky z úverov.

Nakúpený tovar – elektrina a plyn sa neeviduje na sklade, celý nakúpený objem obidvoch komodít je priamo dodávaný zákazníkom.

**(f) Pohľadávky**

Pohľadávky pri ich vzniku sa oceňujú ich menovitou hodnotou; postúpené pohľadávky a pohľadávky nadobudnuté vkladom do základného imania sa oceňujú obstarávacou cenou vrátane nákladov súvisiacich s obstaraním. Toto ocenenie sa znižuje o pochybné a nevykonalné pohľadávky.

**(g) Finančné účty**

Finančné účty tvorí peňažná hotovosť, ceniny, zostatky na bankových účtoch a oceňujú sa menovitou hodnotou. Zníženie ich hodnoty sa vyjadruje opravnou položkou.

**(i) Náklady budúcich období a príjmy budúcich období**

Náklady budúcich období a príjmy budúcich období sa vykazujú vo výške, ktorá je potrebná na dodržanie zásady vecnej a časovej súvislosti s účtovným obdobím.

**(j) Zníženie hodnoty majetku a opravné položky**

Opravné položky sa tvoria na základe zásady opatrnosti, ak je opodstatnené predpokladať, že došlo k zníženiu hodnoty majetku oproti jeho oceneniu v účtovníctve. Opravná položka sa účtuje v sume opodstatneného predpokladu zníženia hodnoty majetku oproti jeho oceneniu v účtovníctve. Opravné položky sa zrušia alebo zmení sa ich výška, ak nastane zmena predpokladu zníženia hodnoty.

**(k) Záväzky**

Záväzky pri ich vzniku sa oceňujú menovitou hodnotou. Záväzky pri ich prevzatí sa oceňujú obstarávacou cenou. Ak sa pri inventarizácii zistí, že suma záväzkov je iná ako ich výška v účtovníctve, uvedú sa záväzky v účtovníctve a v účtovnej závierke v tomto zistenom ocenení.

**(l) Rezervy**

Rezervy sú záväzky s neurčitým časovým vymedzením alebo výškou; tvoria sa na krytie známych rizík alebo strát z podnikania. Oceňujú sa v očakávanej výške záväzku. Tvorba rezervy sa účtuje na vecne príslušný nákladový alebo majetkový účet, ku ktorému záväzok prislúcha. Použitie rezervy sa účtuje na farchu vecne príslušného účtu rezerv so súvzťažným zápisom v prospech vecne príslušného účtu záväzkov. Rozpustenie nepotrebných rezervy alebo jej časti sa účtuje opačným účtovným zápisom ako sa účtovala tvorba rezervy.

**(m) Odložené dane**

Odložené dane (odložená daňová pohľadávka a odložený daňový záväzok) sa vzťahujú na:

- a) dočasné rozdiely medzi účtovnou hodnotou majetku a účtovnou hodnotou záväzkov vykázanou v súvahe a ich daňovou základňou,
- b) možnosť umorovať daňovú stratu v budúcnosti, ktorou sa rozumie možnosť odpočítať daňovú stratu od základu dane v budúcnosti,
- c) možnosť previesť nevyužitú daňovú odpočty a iné daňové nároky do budúcich období.

O odloženej daňovej pohľadávke z odpočítateľných dočasných rozdielov, z nevyužitých daňových strát a nevyužitých daňových odpočtov a iných daňových nárokov sa účtuje len vtedy, ak je pravdepodobné, že budúci základ dane, voči ktorému ich bude možné využiť, je dosiahnuteľný. Odložená daňová pohľadávka sa preveruje ku každému dňu, ku ktorému sa zostavuje účtovná závierka a znižuje sa vo výške, v akej je nepravdepodobné, že základ dane z príjmov bude dosiahnutý.

Pri výpočte odloženej dane sa použije sadzba dane z príjmov, o ktorej sa predpokladá, že bude platiť v čase vyrovnania odloženej dane.

V súvahe sa odložená daňová pohľadávka a odložený daňový záväzok vykazujú samostatne. Ak sa vzťahujú na odloženú daň z príjmov toho istého daňovníka a ide o ten istý daňový úrad, môže sa vykázat len výsledný zostatok účtu 481 – Odložený daňový záväzok a odložená daňová pohľadávka

**(n) Výdavky budúcich období a výnosy budúcich období**

Výdavky budúcich období a výnosy budúcich období sa vykazujú vo výške, ktorá je potrebná na dodržanie zásady vecnej a časovej súvislosti s účtovným obdobím.

**(o) Prenájom (lízing) (Spoločnosť ako nájomca)**

Finančný prenájom. Finančný prenájom je obstaranie dlhodobého hmotného majetku na základe nájomnej zmluvy s dojednaným právom kúpy prenajatej veci za dohodnuté platby počas dohodnutej doby nájmu. Majetok prenajatý formou finančného prenájmu vykazuje ako svoj majetok a odpisuje ho jeho nájomca, nie vlastník.

Súčasťou dohodnutých platieb je aj kúpna cena, za ktorú na konci dohodnutej doby finančného prenájmu prechádza vlastnícke právo k prenajatému majetku z prenajímateľa na nájomcu.

Prijatie majetku nájomcom sa v účtovníctve nájomcu účtuje v deň prijatia majetku na ľarchu príslušného účtu majetku so súvzťažným zápisom v prospech účtu 474 – Záväzky z nájmu vo výške dohodnutých platieb znížených o nerealizované finančné náklady.

Platba nájomného je alokovaná medzi splátku istiny a finančné náklady, vypočítané metódou efektívnej úrokovej miery. Finančné náklady sa účtujú na ľarchu účtu 562 – Úroky.

Operatívny prenájom. Majetok prenajatý na základe operatívneho prenájmu vykazuje ako svoj majetok jeho vlastník, nie nájomca. Prenájom majetku formou operatívneho leasingu sa účtuje do nákladov priebežne počas doby trvania leasingovej zmluvy.

**(p) Cudzía mena**

Majetok a záväzky vyjadrené v cudzej mene sa ku dňu uskutočnenia účtovného prípadu prepočítavajú na menu euro referenčným výmenným kurzom určeným a vyhláseným Európskou centrálnou bankou alebo Národnou bankou Slovenska v deň predchádzajúci dňu uskutočnenia účtovného prípadu.

Majetok a záväzky vyjadrené v cudzej mene (okrem prijatých a poskytnutých preddavkov, pohľadávok voči zamestnancom, nákladov a výnosov budúcich období a nevyfakturovaných dodávok a pohľadávok) sa ku dňu, ku ktorému sa zostavuje účtovná závierka, prepočítavajú na menu euro referenčným výmenným kurzom určeným a vyhláseným Európskou centrálnou bankou alebo Národnou bankou Slovenska v deň, ku ktorému sa zostavuje účtovná závierka a účtujú sa s vplyvom na výsledok hospodárenia.

Prijaté a poskytnuté preddavky v cudzej mene prostredníctvom účtu vedeného v tejto cudzej mene sa prepočítavajú na menu euro referenčným výmenným kurzom určeným a vyhláseným Európskou centrálnou bankou alebo Národnou bankou Slovenska v deň predchádzajúci dňu uskutočnenia účtovného prípadu.

Prijaté a poskytnuté preddavky v cudzej mene na účet zriadený v eurách a z účtu zriadeného v eurách sa prepočítavajú na menu euro kurzom, za ktorý boli tieto hodnoty nakúpené alebo predané.

Prijaté a poskytnuté preddavky sa ku dňu, ku ktorému sa zostavuje účtovná závierka, na menu euro už neprepočítavajú.

Rovnako sa postupuje aj pri účtovných prípadoch účtovaných na účte 335 – Pohľadávky voči zamestnancom.

Kurz použitý pri vzniku účtovného prípadu, ktorým je náklad budúceho obdobia účtovaný na účte 381 – Náklady budúcich období alebo výnos budúceho obdobia účtovaný na účte 384 – Výnosy budúcich období, sa použije aj na ostatné účtovné prípady súvisiace s týmto účtovným prípadom (napr. vznik nákladov alebo výnosov v budúcich účtovných obdobiach).

Pri zmene záväzku na účte 326 – Nevyfakturované dodávky alebo pri zmene pohľadávky, ku ktorej nie je ku dňu zostavenia účtovnej závierky vystavený účtovný doklad, sa pri prepočte cudzej meny na eurá uplatňuje rovnaký kurz ako bol použitý pri vzniku nevyfakturovanej dodávky alebo nevyfakturovanej pohľadávky.

**(q) Výnosy**

Tržby za vlastné výkony a tovar neobsahujú daň z pridanej hodnoty. Sú tiež znížené o zľavy a zrážky (rabaty, bonusy, skontá, dobropisy a pod.), bez ohľadu na to, či zákazník mal vopred na zľavu nárok, alebo či ide o dodatočne uznanú zľavu.

**(r) Opravy chýb minulých období**

V roku 2017 Spoločnosť neúčtovala o oprave významných chýb minulých období.

**C. INFORMÁCIE K POLOŽKÁM SÚVAHY****1. Dlhodobý hmotný majetok**

Prehľad o pohybe dlhodobého hmotného majetku od 1. januára 2017 do 31. decembra 2017 a za porovnateľné obdobie od 1. januára 2016 do 31. decembra 2016 je uvedený v tabuľkách na stranách 9 až 10.

Spoločnosť nemá zriadené záložné právo na žiadny dlhodobý hmotný majetok.

Motorové vozidlá sú poistené na neobmedzenú dobu.

**2. Dlhodobý nehmotný majetok**

Prehľad o pohybe dlhodobého nehmotného majetku od 1. januára 2017 do 31. decembra 2017 a za porovnateľné obdobie od 1. januára 2016 do 31. decembra 2016 je uvedený v tabuľkách na stranách 7 až 8.

Spoločnosť neeviduje v roku 2017 dlhodobý nehmotný majetok, na ktorý je zriadené záložné právo alebo s ktorým má obmedzené právo nakladať (v roku 2016: žiadny).

**3. Dlhodobý finančný majetok**

Prehľad o pohybe dlhodobého finančného majetku od 1. januára 2017 do 31. decembra 2017 a za porovnateľné obdobie od 1. januára 2016 do 31. decembra 2016 je uvedený v tabuľkách na stranách 11 až 12.

Spoločnosť 31. mája 2017 kapitalizovala časť pôžičky voči spoločnosti MAGNA TEPLO a.s., Bratislava.

Výška vlastného imania k 31. decembru 2017 a výsledku hospodárenia za účtovné obdobie 2017 podnikov je uvedená v nasledujúcom prehľade:

Obchodné meno a sídlo spoločnosti, v ktorej má účtovná jednotka umiestnený dlhodobý finančný majetok	Bežné účtovné obdobie (rok 2017)				
	Podiel účtovnej jednotky na ZI v %	Podiel účtovnej jednotky na hlas. právach v %	Hodnota vlastného imania účtovnej jednotky, v ktorej má účtovná jednotka umiestnený dlhodobý finančný majetok	Výsledok hospodárenia účtovnej jednotky, v ktorej má účtovná jednotka umiestnený dlhodobý finančný majetok	Účtovná hodnota dlhodobého finančného majetku
a	b	c	d	e	f
<b>a) Dcérske účtovné jednotky</b>					
MAGNA TEPLO a.s., Bratislava	53,33	53,33	66 809	7 204	34 965
<b>Dlhodobý finančný majetok spolu</b>					<b>34 965</b>

Výška vlastného imania k 31. decembru 2016 a výsledku hospodárenia za účtovné obdobie 2016 podnikov je uvedená v nasledujúcom prehľade:

Obchodné meno a sídlo spoločnosti, v ktorej má účtovná jednotka umiestnený dlhodobý finančný majetok	Bežné účtovné obdobie (rok 2016)				
	Podiel účtovnej jednotky na ZI v %	Podiel účtovnej jednotky na hlas. právach v %	Hodnota vlastného imania účtovnej jednotky, v ktorej má účtovná jednotka umiestnený dlhodobý finančný majetok	Výsledok hospodárenia účtovnej jednotky, v ktorej má účtovná jednotka umiestnený dlhodobý finančný majetok	Účtovná hodnota dlhodobého finančného majetku
a	b	c	d	e	f
<b>a) Dcérske účtovné jednotky</b>					
MAGNA TEPLO a.s., Bratislava	53,33	53,33	9 605	6 423	5 122
<b>Dlhodobý finančný majetok spolu</b>					<b>5 122</b>

Informácie o poskytnutých dlhodobých pôžičkách sú uvedené v nasledujúcej tabuľke:

Dlhodobé pôžičky	Stav na začiatku účtovného obdobia	Zvýšenie hodnoty	Zníženie hodnoty	Vyradenie pôžičky z účtovníctva v účtovnom období	Stav na konci účtovného obdobia
a	b	c	d	e	f
Do splatnosti viac ako päť rokov	102 500	84 135	28 500	0	158 135
Do splatnosti viac ako tri roky a najviac päť rokov vrátane					0
Do splatnosti viac ako jeden rok a najviac tri roky vrátane					0
Do splatnosti do jedného roka vrátane					0
<b>Dlhodobé pôžičky spolu</b>	<b>102 500</b>	<b>84 135</b>	<b>28 500</b>	<b>0</b>	<b>158 135</b>

**MAGNA ENERGIA a.s.**  
**Prehľad o pohybe dlhodobého nehmotného majetku**  
**31.12.2017**

Dlhodobý nehmotný majetok	Bežné účtovné obdobie							Spolu
	Aktivované náklady na vývoj	Softvér	Oceniteľné práva	Goodwill	Ostatný dlhodobý nehmotný majetok	Obstarávaný dlhodobý nehmotný majetok	Poskytnuté preddavky na dlhodobý nehmotný majetok	
a	b	c	d	e	f	g	h	i
<b>Prvotné ocenenie</b>								
<b>Stav na začiatku účtovného obdobia</b>	0	572 161	0	0	0	0	0	<b>572 161</b>
Prírastky	0	7 068	0	0	0	0	0	<b>7 068</b>
Úbytky	0	0	0	0	0	0	0	<b>0</b>
Presuny	0		0	0	0	0	0	<b>0</b>
<b>Stav na konci účtovného obdobia</b>	0	579 229	0	0	0	0	0	<b>579 229</b>
<b>Oprávky</b>								
<b>Stav na začiatku účtovného obdobia</b>	0	393 845	0	0	0	0	0	<b>393 845</b>
Prírastky	0	119 337	0	0	0	0	0	<b>119 337</b>
Úbytky	0	0	0	0	0	0	0	<b>0</b>
Presuny	0	0	0	0	0	0	0	<b>0</b>
<b>Stav na konci účtovného obdobia</b>	0	513 182	0	0	0	0	0	<b>513 182</b>
<b>Opravné položky</b>								
<b>Stav na začiatku účtovného obdobia</b>	0	0	0	0	0	0	0	<b>0</b>
Prírastky	0	0	0	0	0	0	0	<b>0</b>
Úbytky	0	0	0	0	0	0	0	<b>0</b>
Presuny	0	0	0	0	0	0	0	<b>0</b>
<b>Stav na konci účtovného obdobia</b>	0	0	0	0	0	0	0	<b>0</b>
<b>Zostatková hodnota</b>								
<b>Stav na začiatku účtovného obdobia</b>	0	178 316	0	0	0	0	0	<b>178 316</b>
<b>Stav na konci účtovného obdobia</b>	0	66 047	0	0	0	0	0	<b>66 047</b>

**MAGNA ENERGIA a.s.****Prehľad o pohybe dlhodobého nehmotného majetku****31.12.2016**

Dlhodobý nehmotný majetok	Bežné účtovné obdobie							Spolu	
	Aktivované náklady na vývoj	Softvér	Oceniteľné práva	Goodwill	Ostatný dlhodobý nehmotný majetok	Obstarávaný dlhodobý nehmotný majetok	Poskytnuté preddavky na dlhodobý nehmotný majetok		
	a	b	c	d	e	f	g		h
<b>Prvotné ocenenie</b>									
<b>Stav na začiatku účtovného obdobia</b>	0	535 237	0	0	0	0	0	0	<b>535 237</b>
Prírastky	0	36 924	0	0	0	0	0	0	<b>36 924</b>
Úbytky	0	0	0	0	0	0	0	0	<b>0</b>
Presuny	0	0	0	0	0	0	0	0	<b>0</b>
<b>Stav na konci účtovného obdobia</b>	0	572 161	0	0	0	0	0	0	<b>572 161</b>
<b>Oprávky</b>									
<b>Stav na začiatku účtovného obdobia</b>	0	277 520	0	0	0	0	0	0	<b>277 520</b>
Prírastky	0	116 325	0	0	0	0	0	0	<b>116 325</b>
Úbytky	0	0	0	0	0	0	0	0	<b>0</b>
Presuny	0	0	0	0	0	0	0	0	<b>0</b>
<b>Stav na konci účtovného obdobia</b>	0	393 845	0	0	0	0	0	0	<b>393 845</b>
<b>Opravné položky</b>									
<b>Stav na začiatku účtovného obdobia</b>	0	0	0	0	0	0	0	0	<b>0</b>
Prírastky	0	0	0	0	0	0	0	0	<b>0</b>
Úbytky	0	0	0	0	0	0	0	0	<b>0</b>
Presuny	0	0	0	0	0	0	0	0	<b>0</b>
<b>Stav na konci účtovného obdobia</b>	0	0	0	0	0	0	0	0	<b>0</b>
<b>Zostatková hodnota</b>									
<b>Stav na začiatku účtovného obdobia</b>	0	257 717	0	0	0	0	0	0	<b>257 717</b>
<b>Stav na konci účtovného obdobia</b>	0	178 316	0	0	0	0	0	0	<b>178 316</b>

**MAGNA ENERGIA, a.s.**  
**Prehľad o pohybe dlhodobého hmotného majetku**  
**31.12.2017**

Dlhodobý hmotný majetok	Bežné účtovné obdobie								
	Pozemky	Stavby	Samostatné HV a súbory HV	Pestovateľské celky trvalých porastov	Základné stádo a ťažné zvieratá	Ostatný DHM	Obstarávaný dlhodobý hmotný majetok	Poskytnuté preddavky na DHM	Spolu
a	b	c	d	e	f	g	h	i	j
<b>Prvotné ocenenie</b>									
Stav na začiatku účtovného obdobia	0	117 203	1 366 838	0	0	0	271 922	0	1 755 963
Prírastky	9 750	14 508	121 662	0	0	0	5 770	0	151 690
Úbytky	0	0	70 700	0	0	0	0	0	70 700
Presuny	0	0	125 595	0	0	0	-125 595	0	0
<b>Stav na konci účtovného obdobia</b>	<b>9 750</b>	<b>131 711</b>	<b>1 543 395</b>	<b>0</b>	<b>0</b>	<b>0</b>	<b>152 097</b>	<b>0</b>	<b>1 836 953</b>
<b>Oprávky</b>									
Stav na začiatku účtovného obdobia	0	33 923	340 925	0	0	0	0	0	374 848
Prírastky	0	12 791	194 096	0	0	0	0	0	206 887
Úbytky	0	0	70 700	0	0	0	0	0	0
Presuny	0	0	0	0	0	0	0	0	0
<b>Stav na konci účtovného obdobia</b>	<b>0</b>	<b>46 714</b>	<b>464 321</b>	<b>0</b>	<b>0</b>	<b>0</b>	<b>0</b>	<b>0</b>	<b>511 035</b>
<b>Opravné položky</b>									
Stav na začiatku účtovného obdobia	0	0	0	0	0	0	0	0	0
Prírastky	0	0	0	0	0	0	0	0	0
Úbytky	0	0	0	0	0	0	0	0	0
Presuny	0	0	0	0	0	0	0	0	0
<b>Stav na konci účtovného obdobia</b>	<b>0</b>	<b>0</b>	<b>0</b>	<b>0</b>	<b>0</b>	<b>0</b>	<b>0</b>	<b>0</b>	<b>0</b>
<b>Zostatková hodnota</b>									
Stav na začiatku účtovného obdobia	0	83 280	1 025 913	0	0	0	271 922	0	1 381 115
<b>Stav na konci účtovného obdobia</b>	<b>9 750</b>	<b>84 997</b>	<b>1 079 074</b>	<b>0</b>	<b>0</b>	<b>0</b>	<b>152 097</b>	<b>0</b>	<b>1 325 918</b>

**MAGNA ENERGIA a.s****Prehľad o pohybe dlhodobého hmotného majetku****31.12.2016**

Dlhodobý hmotný majetok	Bežné účtovné obdobie								Spolu
	Pozemky	Stavby	Samostatné hnuteľné veci a súbory hnuteľných vecí	Pestovateľs ké celky trvalých porastov	Základné stádo a ťažné zvieratá	Ostatný dlhodobý hmotný majetok	Obstarávaný dlhodobý hmotný majetok	Poskytnuté preddavky na dlhodobý hmotný majetok	
a	b	c	d	e	f	g	h	i	j
<b>Prvotné ocenenie</b>									
<b>Stav na začiatku účtovného obdobia</b>	0	92 340	1 223 845	0	0	0	247 793	0	<b>1 563 978</b>
Prírastky	0	30 193	156 854	0	0	0	129 968	0	<b>317 015</b>
Úbytky	0	5 330	119 699	0	0	0	0	0	<b>125 029</b>
Presuny	0	0	105 838	0	0	0	-105 838	0	<b>0</b>
<b>Stav na konci účtovného obdobia</b>	<b>0</b>	<b>117 203</b>	<b>1 366 838</b>	<b>0</b>	<b>0</b>	<b>0</b>	<b>271 922</b>	<b>0</b>	<b>1 755 963</b>
<b>Oprávky</b>									
<b>Stav na začiatku účtovného obdobia</b>	0	23 041	313 798	0	0	0	0	0	<b>336 839</b>
Prírastky	0	16 213	146 826	0	0	0	0	0	<b>163 039</b>
Úbytky	0	5 330	119 699	0	0	0	0	0	<b>125 029</b>
Presuny	0	0	0	0	0	0	0	0	<b>0</b>
<b>Stav na konci účtovného obdobia</b>	<b>0</b>	<b>33 923</b>	<b>340 925</b>	<b>0</b>	<b>0</b>	<b>0</b>	<b>0</b>	<b>0</b>	<b>374 848</b>
<b>Opravné položky</b>									
<b>Stav na začiatku účtovného obdobia</b>	0	0	0	0	0	0	0	0	<b>0</b>
Prírastky	0	0	0	0	0	0	0	0	<b>0</b>
Úbytky	0	0	0	0	0	0	0	0	<b>0</b>
Presuny	0	0	0	0	0	0	0	0	<b>0</b>
<b>Stav na konci účtovného obdobia</b>	<b>0</b>	<b>0</b>	<b>0</b>	<b>0</b>	<b>0</b>	<b>0</b>	<b>0</b>	<b>0</b>	<b>0</b>
<b>Zostatková hodnota</b>									
<b>Stav na začiatku účtovného obdobia</b>	0	69 299	910 047	0	0	0	247 793	0	<b>1 227 139</b>
<b>Stav na konci účtovného obdobia</b>	<b>0</b>	<b>83 280</b>	<b>1 025 913</b>	<b>0</b>	<b>0</b>	<b>0</b>	<b>271 922</b>	<b>0</b>	<b>1 381 115</b>

**MAGNA ENERGIA, a.s.***Prehľad o pohybe dlhodobého finančného majetku*31.12.2017

Dlhodobý finančný majetok	Bežné účtovné obdobie									Spolu
	Podielové cenné papiere a podiely v dcérskej účtovnej jednotke	Podielové cenné papiere a podiely v spoločnosti s podstatným vplyvom	Ostatné dlhodobé cenné papiere a podiely	Pôžičky účtovnej jednotke v konsolidovanom celku	Ostatný dlhodobý finančný majetok	Pôžičky s dobou splatnosti najviac jeden rok	Obstarávaný dlhodobý finančný majetok	Poskytnuté preddavky na dlhodobý finančný majetok		
a	b	c	d	e	f	g	h	i	j	
<b>Prvotné ocenenie</b>										
Stav na začiatku účtovného obdobia	5 122	0	0	102 500	0	0	0	0	0	<b>107 622</b>
Prírastky	3 843	0	0	84 135	0	0	0	0	0	<b>87 978</b>
Úbytky	0	0	0	2 500	0	0	0	0	0	<b>2 500</b>
Presuny	26 000	0	0	-26 000	0	0	0	0	0	<b>0</b>
<b>Stav na konci účtovného obdobia</b>	<b>34 965</b>	<b>0</b>	<b>0</b>	<b>158 135</b>	<b>0</b>	<b>0</b>	<b>0</b>	<b>0</b>	<b>0</b>	<b>193 100</b>
<b>Opravné položky</b>										
Stav na začiatku účtovného obdobia	0	0	0	0	0	0	0	0	0	<b>0</b>
Prírastky	0	0	0	0	0	0	0	0	0	<b>0</b>
Úbytky	0	0	0	0	0	0	0	0	0	<b>0</b>
Presuny	0	0	0	0	0	0	0	0	0	<b>0</b>
<b>Stav na konci účtovného obdobia</b>	<b>0</b>	<b>0</b>	<b>0</b>	<b>0</b>	<b>0</b>	<b>0</b>	<b>0</b>	<b>0</b>	<b>0</b>	<b>0</b>
<b>Účtovná hodnota</b>										
Stav na začiatku účtovného obdobia	5 122	0	0	102 500	0	0	0	0	0	<b>107 622</b>
<b>Stav na konci účtovného obdobia</b>	<b>34 965</b>	<b>0</b>	<b>0</b>	<b>158 135</b>	<b>0</b>	<b>0</b>	<b>0</b>	<b>0</b>	<b>0</b>	<b>193 100</b>

**MAGNA ENERGIA a.s.**  
**Prehľad o pohybe dlhodobého finančného majetku**  
**31.12.2016**

Dlhodobý finančný majetok	Bežné účtovné obdobie									Spolu
	Podielové cenné papiere a podiely v dcérskej účtovnej jednotke	Podielové cenné papiere a podiely v spoločnosti s podstatným vplyvom	Ostatné dlhodobé cenné papiere a podiely	Pôžičky účtovnej jednotke v konsolidovanom celku	Ostatný dlhodobý finančný majetok	Pôžičky s dobou splatnosti najviac jeden rok	Obstarávaný dlhodobý finančný majetok	Poskytnuté preddavky na dlhodobý finančný majetok		
a	b	c	d	e	f	g	h	i	j	
Prvotné ocenenie										
<b>Stav na začiatku účtovného obdobia</b>	0	149 120	0	50 144	0	0	0	0	0	<b>199 264</b>
Prírastky	3 596	0	0	52 357	0	0	0	0	0	<b>55 952</b>
Úbytky		147 594	0	0	0	0	0	0	0	<b>147 594</b>
Presuny	1 527	-1 527	0	0	0	0	0	0	0	<b>0</b>
<b>Stav na konci účtovného obdobia</b>	<b>5 122</b>	<b>0</b>	<b>0</b>	<b>102 500</b>	<b>0</b>	<b>0</b>	<b>0</b>	<b>0</b>	<b>0</b>	<b>107 623</b>
Opravné položky										
<b>Stav na začiatku účtovného obdobia</b>	0	0	0	0	0	0	0	0	0	<b>0</b>
Prírastky	0	0	0	0	0	0	0	0	0	<b>0</b>
Úbytky	0	0	0	0	0	0	0	0	0	<b>0</b>
Presuny	0	0	0	0	0	0	0	0	0	<b>0</b>
<b>Stav na konci účtovného obdobia</b>	<b>0</b>	<b>0</b>	<b>0</b>	<b>0</b>	<b>0</b>	<b>0</b>	<b>0</b>	<b>0</b>	<b>0</b>	<b>0</b>
Účtovná hodnota										
<b>Stav na začiatku účtovného obdobia</b>	0	149 120	0	50 144	0	0	0	0	0	<b>199 264</b>
<b>Stav na konci účtovného obdobia</b>	<b>5 122</b>	<b>0</b>	<b>0</b>	<b>102 500</b>	<b>0</b>	<b>0</b>	<b>0</b>	<b>0</b>	<b>0</b>	<b>107 623</b>

**4. Pohľadávky**

Vývoj opravnej položky v priebehu účtovného obdobia je zobrazený v nasledujúcom prehľade:

Pohľadávky	Bežné účtovné obdobie (rok 2017)				
	Stav opravnej položky k 31.12.2016	Tvorba opravnej položky	Zúčtovanie opravnej položky z dôvodu zániku opodstatnenosti	Zúčtovanie opravnej položky z dôvodu vyradenia majetku z účtovníctva	Stav opravnej položky k 31.12.2017
a	b	c	d	e	f
Ostatné pohľadávky z obchodného styku	1 207 628	105 540		6 542	1 306 626
Iné pohľadávky	344 768	0	0	0	344 768
<b>Pohľadávky spolu</b>	<b>1 552 396</b>	<b>105 540</b>	<b>0</b>	<b>6 542</b>	<b>1 651 394</b>

Veková štruktúra pohľadávok za bežné a predchádzajúce účtovné obdobie je uvedená v nasledujúcom prehľade:

	31. 12. 2017	31. 12. 2016
	EUR	EUR
Pohľadávky v lehote splatnosti	23 578 150	13 584 138
Pohľadávky po lehote splatnosti	2 035 196	3 059 986
<b>Spolu</b>	<b>25 613 346</b>	<b>16 644 124</b>

Hodnota pohľadávok zabezpečených záložným právom: 67 808,26 EUR. Záložné právo bolo zriadené zmluvou o zriadení záložného práva k pohľadávkam dlžníka zo dňa 27.8.2015.

Na pohľadávky vo výške 6 228 139 EUR bolo v prospech banky zriadené záložné právo. Suma predstavuje súčet súm úverov, ktoré boli poskytnuté bankou spoločnosti k 31.12.2017.

**5. Odložená daňová pohľadávka**

Výpočet odloženej daňovej pohľadávky je uvedený v nasledujúcom prehľade:

	31. 12. 2017 EUR	31. 12. 2016 EUR
Dočasné rozdiely medzi účtovnou hodnotou majetku a účtovnou hodnotou záväzkov a ich daňovou základňou		
– odpočítateľné	302 681	294 700
– zdaniteľné		
Možnosť umorovať daňovú stratu v budúcnosti		
Nevyužitie daňové odpočty a iné daňové nároky		
Sadzba dane z príjmov (v %)	21	21
<b>Odložená daňová pohľadávka</b>	<b>63 563</b>	<b>61 887</b>
<b>Vykázaná odložená daňová pohľadávka</b>	<b>0</b>	<b>0</b>

Odložená daňová pohľadávka sa vykázala vo výške, v ktorej je pravdepodobné, že sa v budúcnosti využije.

	EUR
Stav k 31. decembru 2017	63 563
Stav k 31. decembru 2016	61 887
<b>Zmena</b>	<b>1 676</b>
z toho:	
– zaúčtované do výsledku hospodárenia	-1 676
– zaúčtované do vlastného imania	0

**6. Finančné účty**

Ako finančné účty sú vykázané peniaze v pokladnici a účty v bankách. Účtami v bankách môže Spoločnosť voľne disponovať, okrem termínovaného vkladu vo výške 1 233 001 EUR, ktorým bude môcť disponovať až po 9. februári 2018.

**7. Časové rozlíšenie – náklady a príjmy budúcich období**

Ide o tieto položky:

	31. 12. 2017	31. 12. 2016
<b>Náklady budúcich období dlhodobé, z toho:</b>	<b>46 186</b>	<b>55 673</b>
Servisné služby plynových kotlov v budúcich rokoch	779	1 192
Náklady na verejné osvetlenie v budúcich rokoch	45 392	50 684
Sprostredkovateľské služby v budúcich rokoch	0	1 545
Ostatné	15	2 252
<b>Náklady budúcich období krátkodobé, z toho:</b>	<b>82 077</b>	<b>107 275</b>
Nájomné na 1. Q nasledujúceho roka	35 319	34 534
Poplatky za bankové garancie	8 147	18 790
Prístup do systému zúčtovania odchýlok v nasledujúcom roku	15 210	13 932
Poistné na nasledujúce obdobie	5 274	5 811
Sprostredkovateľské služby na nasledujúci rok	1 545	8 277
Finančné služby	1 314	6 570
Dátové služby na nasledujúce obdobie	402	389
Náklady na verejné osvetlenie v nasledujúcom roku	5 292	5 292
Systémové podpory na nasledujúci rok	4 325	4 976
Prenájom reklamných plôch na nasledujúci rok	0	5 157
Prenájom MV, MDS	2 401	0
Servisné služby plynových kotlov v nasledujúcom roku	412	354
Zdravotný odhľad	1 224	0
Ostatné	1 212	3 193
<b>Príjmy budúcich období krátkodobé, z toho:</b>	<b>906 299</b>	<b>672 228</b>
Odchýlky, odhady	906 250	672 178
Ostatné	49	50
<b>Spolu</b>	<b>1 034 562</b>	<b>835 176</b>

Najvýznamnejšou položkou príjmov budúcich období k 31. decembru 2017 sú odhady dofakturácie spotreby elektriny a plynu zákazníkom s ročným vyúčtovaním za rok 2017 v sume 872 441 EUR.

Najvýznamnejšou položkou príjmov budúcich období k 31. decembru 2016 sú odhady dofakturácie spotreby elektriny a plynu zákazníkom s ročným vyúčtovaním za rok 2016 v sume 672 028 EUR.

**8. Vlastné imanie**

Základné imanie Spoločnosti k 31. decembru 2017 je 1 000 000 EUR (k 31. decembru 2016: 1 000 000 EUR).

Základné imanie bolo splatené v plnom rozsahu.

Akcie:

Počet: 100

Druh: kmeňové

Podoba: listinné

Forma: akcie na meno

Menovitá hodnota: 10 000 EUR

Obmedzenie prevoditeľnosti akcií na meno: Prevoditeľnosť akcií je obmedzená v zmysle stanov.

Zisk na akciu za rok 2017 predstavuje sumu 2 017,20 EUR.

Sumy, ktoré neboli účtované ako náklad alebo výnos, ale priamo na účty vlastného imania, (zmena hodnoty majetku pri použití metódy vlastného imania) sú uvedené v časti J. Prehľad o pohybe vlastného imania.

Účtovný zisk za rok 2016 vo výške 1 358 628 EUR bol rozdelený takto:

<b>Rozdelenie účtovného zisku</b>	2017
Prídel do zákonného rezervného fondu	0
Rozdelenie dividend akcionárom	1 100 000
Prevod do nerozdeleného zisku minulých rokov	258 628
<b>Spolu</b>	<b>1 358 628</b>

O rozdelení výsledku hospodárenia za účtovné obdobie 2017 vo výške 201 720 EUR rozhodne valné zhromaždenie. Návrh štatutárneho orgánu valnému zhromaždeniu je takýto:

- Rozdelenie dividend akcionárom 120 000 EUR,
- prevod na nerozdelený zisk minulých rokov 81 720 EUR.

## 9. Rezervy

Prehľad o rezervách za bežné účtovné obdobie je uvedený v nasledujúcej tabuľke:

a	Bežné účtovné obdobie (rok 2017)				f	
	Stav k 1.1.2017 b	Tvorba c	Použitie d	Zrušenie e		Stav k 31.12.2017
<b>Krátkodobé rezervy, z toho:</b>	<b>59 817</b>	<b>63 481</b>	<b>59 351</b>	<b>466</b>	<b>63 481</b>	
<b>Zákonné rezervy krátkodobé</b>						
Mzdy za dovolenku vrátane sociálneho zabezpečenia	51 966	55 531	51 500	466	55 531	
Rezerva na nevyfakturovanú dodávku	0	0	0	0	0	
<b>Zákonné rezervy krátkodobé spolu</b>	<b>51 966</b>	<b>55 531</b>	<b>51 500</b>	<b>466</b>	<b>55 531</b>	
<b>Ostatné rezervy krátkodobé</b>						
Rezerva na overenie účtovnej závierky a zostavenie daňového priznania	7 851	7 950	7 851	0	7 950	
Iné	0	0	0	0	0	
	<b>7 851</b>	<b>7 950</b>	<b>7 851</b>	<b>0</b>	<b>7 950</b>	
Rezerva na nevyfakturované dodávky	0		0	0	0	
<b>Ostatné rezervy krátkodobé spolu</b>	<b>7 851</b>	<b>7 950</b>	<b>7 851</b>	<b>0</b>	<b>7 950</b>	

**10. Závazky**

Závazky (okrem bankových úverov, pôžičiek a návratných finančných výpomocí, záväzkov zo sociálneho fondu, odloženého daňového záväzku a rezerv) podľa doby splatnosti sú nasledovné:

	31. 12. 2017 EUR	31. 12. 2016 EUR
Závazky po lehote splatnosti	130 688	109 732
Závazky v lehote splatnosti	19 870 850	9 431 758
	<b>20 001 538</b>	<b>9 541 490</b>

Štruktúra záväzkov (okrem bankových úverov, pôžičiek a návratných finančných výpomocí, záväzkov zo sociálneho fondu, odloženého daňového záväzku a rezerv) podľa zostatkovej doby splatnosti k 31. decembru 2017 je uvedená v nasledujúcom prehľade:

	Účtovná hodnota	Menej ako 1 rok	1 – 5 rokov	Viac ako 5 rokov
Závazky z obchodného styku voči prepojeným účtovným jednotkám	0	0	0	0
Závazky z obchodného styku v rámci podielovej účasti okrem záväzkov voči prepojeným účtovným jednotkám	0	0	0	0
Ostatné záväzky z obchodného styku	19 000 223	19 000 223	0	0
Čistá hodnota zákazky	0	0	0	0
Ostatné záväzky voči prepojeným účtovným jednotkám	0	0	0	0
Ostatné záväzky v rámci podielovej účasti okrem záväzkov voči prepojeným účtovným jednotkám	0	0	0	0
Ostatné dlhodobé záväzky	0	0	0	0
Dlhodobé prijaté preddavky	0	0	0	0
Dlhodobé zmenky na úhradu	0	0	0	0
Vydané dlhopisy	0	0	0	0
Iné dlhodobé záväzky	0	0	0	0
Závazky voči spoločníkom a združeniu	0	0	0	0
Závazky voči zamestnancom	56 768	56 768	0	0
Závazky zo sociálneho poistenia	37 056	37 056	0	0
Daňové záväzky a dotácie	824 297	824 297	0	0
Závazky z derivátových operácií	0	0	0	0
Iné záväzky	83 194	83 194	0	0
	<b>20 001 538</b>	<b>20 001 538</b>	<b>0</b>	<b>0</b>

Štruktúra záväzkov (okrem bankových úverov, pôžičiek a návratných finančných výpomocí, záväzkov zo sociálneho fondu, odloženého daňového záväzku a rezerv) podľa zostatkovej doby splatnosti k 31. decembru 2016 je uvedená v nasledujúcom prehľade:

	Účtovná hodnota	Menej ako 1 rok	1 – 5 rokov	Viac ako 5 rokov
Záväzky z obchodného styku voči prepojeným účtovným jednotkám	0	0	0	0
Záväzky z obchodného styku v rámci podielovej účasti okrem záväzkov voči prepojeným účtovným jednotkám	0	0	0	0
Ostatné záväzky z obchodného styku	8 465 593	8 465 593	0	0
Čistá hodnota zákazky	0	0	0	0
Ostatné záväzky voči prepojeným účtovným jednotkám	0	0	0	0
Ostatné záväzky v rámci podielovej účasti okrem záväzkov voči prepojeným účtovným jednotkám	0	0	0	0
Ostatné dlhodobé záväzky	0	0	0	0
Dlhodobé prijaté preddavky	0	0	0	0
Dlhodobé zmenky na úhradu	0	0	0	0
Vydané dlhopisy	0	0	0	0
Iné dlhodobé záväzky	0	0	0	0
Záväzky voči spoločníkom a združeniu	0	0	0	0
Záväzky voči zamestnancom	54 670	54 670	0	0
Záväzky zo sociálneho poistenia	34 276	34 276	0	0
Daňové záväzky a dotácie	502 551	502 551	0	0
Záväzky z derivátových operácií	0	0	0	0
Iné záväzky	484 400	484 400	0	0
	<b>9 541 490</b>	<b>9 541 490</b>	<b>0</b>	<b>0</b>

**11. Sociálny fond**

Tvorba a čerpanie sociálneho fondu v priebehu účtovného obdobia sú znázornené v nasledujúcom prehľade:

	31. 12. 2017	31. 12. 2016
<b>Začiatkový stav sociálneho fondu</b>	<b>2 970</b>	<b>1 966</b>
Tvorba sociálneho fondu na ťarchu nákladov	4 689	4 843
Tvorba sociálneho fondu zo zisku	0	0
Ostatná tvorba sociálneho fondu	0	0
<i>Tvorba sociálneho fondu spolu</i>	<i>4 689</i>	<i>4 843</i>
<i>Čerpanie sociálneho fondu</i>	<i>3 490</i>	<i>3 838</i>
<b>Konečný zostatok sociálneho fondu</b>	<b>4 169</b>	<b>2 970</b>

**12. Bankové úvery**

Štruktúra bankových úverov je uvedená v nasledujúcom prehľade:

Názov položky	Mena	Úrok p.a. v %	Dátum splatnosti	Suma istiny v príslušnej mene k 31.12.2017	Suma istiny v eurách k 31.12.2017	Suma istiny v príslušnej mene k 31.12.2016
a	b	c	d	e	f	e
<b>Krátkodobé bankové úvery</b>						
Kontokorentný úver	EUR	2,40%	mesačne, 31.3.2018	5 777 527	5 777 527	6 265 805
Revolvingový splátkový úver	EUR	2,95%	mesačne, 31.12.2018	125 844	125 844	125 844
Kreditné platobné karty	EUR		mesačne	499	499	1 666
				<b>5 903 870</b>	<b>5 903 870</b>	<b>6 393 315</b>
<b>Dlhodobé bankové úvery</b>						
Revolvingový splátkový úver	EUR	2,95%	mesačne, 30.11.2023	324 269	324 269	420 458
<b>Spolu</b>				<b>6 228 139</b>	<b>6 228 139</b>	<b>6 813 773</b>

Štruktúra bankových úverov podľa zostatkovej doby splatnosti je uvedená v nasledujúcom prehľade:

	31. 12. 2017 EUR	31. 12. 2016 EUR
Bankové úvery po splatnosti	0	0
Bankové úvery so zostatkovou dobou splatnosti do 1 roka	5 903 870	6 393 315
Bankové úvery so zostatkovou dobou splatnosti 1 až 5 rokov	0	0
Bankové úvery so zostatkovou dobou splatnosti dlhšou ako 5 rokov	324 269	420 458
<b>Spolu</b>	<b>6 228 139</b>	<b>6 813 773</b>

Úvery sú zabezpečené záložným právom na pohľadávky a zmenkou.

Spoločnosť využíva pri svojich obchodných aktivitách bankové záruky Tatra banky, a.s. k 31. decembru 2017 boli vystavené bankové záruky v celkovej výške 9 950 000 EUR.

### 13. Pôžičky a návratné finančné výpomoci

Mena	Úrok p.a. v %	Dátum splatnosti	Suma istiny v príslušnej mene k 31.12.2017	Suma istiny v eurách k 31.12.2017	Suma istiny v príslušnej mene k 31.12.2016
<b>Dlhodobé pôžičky a finančné výpomoci</b>					
			<b>0</b>	<b>0</b>	<b>0</b>
<b>Krátkodobé pôžičky a finančné výpomoci</b>					
Pôžičky od akcionárov	EUR	3,8	80 000	80 000	480 000
			<b>80 000</b>	<b>80 000</b>	<b>480 000</b>
<b>Spolu</b>			<b>80 000</b>	<b>80 000</b>	<b>480 000</b>

Štruktúra pôžičiek a návratných finančných výpomocí podľa zostatkovej doby splatnosti je uvedená v nasledujúcom prehľade:

	31.12.2017 EUR	31.12.2016 EUR
Po splatnosti	0	0
Zostatková doba splatnosti do 1 roka	0	0
Zostatková doba splatnosti 1 až 5 rokov	80 000	480 000
Zostatková doba splatnosti dlhšia ako 5 rokov	0	0
<b>Spolu</b>	<b>80 000</b>	<b>480 000</b>

**D. INFORMÁCIE O DANIACH Z PRÍJMOV**

Prevod od teoretickej dane z príjmov k vykázanej dani z príjmov je uvedený v nasledujúcom prehľade:

a	2017			2016		
	Základ dane b	Daň c	Daň v % d	Základ dane b	Daň c	Daň v % d
Výsledok hospodárenia pred zdanením, z toho:	266 547		100,00 %	1 772 460		100,00 %
teoretická daň		55 975	21,00 %		389 941	22,00 %
Daňovo neuznané náklady	179 738	37 745	14,16 %	225 729	49 660	2,80 %
Výnosy nepodliehajúce dani	-129 715	-27 240	-10,22 %	-169 587	-37 309	-2,10 %
Umorenie daňovej straty	0	0	0,00 %	0	0	0,00 %
Zmena sadzby dane						
Iné						
Spolu	316 571	66 480	24,94 %	1 828 603	402 292	22,70 %
<b>Splatná daň z príjmov</b>		<b>66 480</b>	<b>24,94 %</b>		<b>402 292</b>	<b>22,70 %</b>
Odložená daň z príjmov		-1 676	-0,63 %		11 237	0,63 %
<b>Celková daň z príjmov</b>		<b>64 804</b>	<b>24,31 %</b>		<b>413 529</b>	<b>23,33 %</b>

Ďalšie informácie k odloženým daniam:

	2017	2016
Suma odloženej daňovej pohľadávky účtovanej ako náklad alebo výnos vyplývajúca zo zmeny sadzby dane z príjmov	0	-2 947
Suma odloženého daňového záväzku účtovaného ako náklad alebo výnos vyplývajúci zo zmeny sadzby dane z príjmov	0	0
Suma odloženej daňovej pohľadávky týkajúca sa umorenia daňovej straty, nevyužitých daňových odpočtov a iných nárokov, ako aj dočasných rozdielov predchádzajúcich účtovných období, ku ktorým sa v predchádzajúcich účtovných obdobiach odložená daňová pohľadávka neúčtovala	0	0
Suma odloženého daňového záväzku, ktorý vznikol z dôvodu neúčtovania tej časti odloženej daňovej pohľadávky v bežnom účtovnom období, o ktorej sa účtovalo v predchádzajúcich účtovných obdobiach	0	0
Suma neuplatneného umorenia daňovej straty, nevyužitých daňových odpočtov a iných nárokov a odpočítateľných dočasných rozdielov, ku ktorým nebola účtovaná odložená daňová pohľadávka	0	0
Suma odloženej dane z príjmov, ktorá sa vzťahuje na položky účtované priamo na účty vlastného imania bez účtovania na účty nákladov a výnosov	0	0

**E. INFORMÁCIE O POLOŽKÁCH VÝKAZU ZISKOV A STRÁT****1. Tržby za vlastné výkony a tovar**

Tržby za vlastné výkony a tovar podľa jednotlivých segmentov, t. j. podľa typov výrobkov a služieb a podľa hlavných teritórií sú uvedené v nasledujúcom prehľade:

Oblasť odbytu a	Elektrina		Plyn		Služby		Spolu	
	2017 b	2016 c	2017 d	2016 e	2017 f	2016 g	2017 h	2016 i
Slovenská republika	89 522 784	65 561 891	8 358 364	6 596 697	55 173 674	40 747 774	<b>153 054 822</b>	<b>112 906 362</b>
Česká republika	4 527 264	2 163 728			0	0	<b>4 527 264</b>	<b>2 163 728</b>
iné							<b>0</b>	<b>0</b>
<b>Spolu</b>	<b>94 050 048</b>	<b>67 725 619</b>	<b>8 358 364</b>	<b>6 596 697</b>	<b>55 173 674</b>	<b>40 747 774</b>	<b>157 582 085</b>	<b>115 070 090</b>

**2. Zmena stavu zásob vlastnej výroby**

	Stav k			Zmena stavu	
	31. 12. 2017 EUR	31. 12. 2016 EUR	31. 12. 2015 EUR	2017 EUR	2016 EUR
Nedokončená výroba	0	28 388	0	-28 388	28 388
<b>Spolu</b>	<b>0</b>	<b>28 388</b>	<b>0</b>	<b>-28 388</b>	<b>28 388</b>
Manká a škody				0	0
Reprezentačné				0	0
Dary				0	0
Zmena stavu vo výkaze ziskov a strát				<b>-28 388</b>	<b>28 388</b>

**3. Ostatné výnosy z hospodárskej činnosti**

	2017	2016
<b>Ostatné významné položky výnosov z hospodárskej činnosti, z toho:</b>	<b>1 633 591</b>	<b>114 118</b>
Zmluvné pokuty a penále	114 700	102 210
Výnosy z odpísaných pohľadávok	1	1
Finančné vyrovnanie	1 514 059	
Iné	4 831	11 908

**4. Osobné náklady**

	2017	2016
	EUR	EUR
Mzdy	875 574	892 575
Ostatné náklady na závislú činnosť	34 800	34 800
Sociálne poistenie	215 781	214 744
Zdravotné poistenie	80 668	77 015
Sociálne zabezpečenie	26 239	26 012
<b>Spoľu</b>	<b>1 233 061</b>	<b>1 245 146</b>

**5. Kurzové zisky**

	2017	2016
	EUR	EUR
Kurzové zisky	127	2 067
Kurzové zisky účtované ku dňu, ku ktorému sa zostavuje účtovná zvierka	22 070	10 041
<b>Spoľu</b>	<b>22 196</b>	<b>12 108</b>

**6. Finančné výnosy**

Štruktúra finančných výnosov je uvedená v nasledujúcom prehľade:

	2017	2016
	EUR	EUR
Výnosy z cenných papierov a podielov	0	150 000
Výnosové úroky	124	695
Ostatné finančné výnosy	4 135	2 357
<b>Spoľu</b>	<b>4 259</b>	<b>153 052</b>

**7. Náklady na poskytnuté služby, ostatné náklady na hospodársku činnosť a finančné náklady**

Prehľad o nákladoch na poskytnuté služby, ostatných nákladoch na hospodársku činnosť a finančných nákladoch:

	2017	2016
<b>Náklady na poskytnuté služby, z toho:</b>	<b>55 344 981</b>	<b>41 338 118</b>
<i>Náklady voči audítorovi, audítorskej spoločnosti, z toho:</i>	<i>15 947</i>	<i>15 947</i>
Náklady na overenie individuálnej účtovnej závierky	15 947	15 947
Súvisiace audítorské služby		
Daňové poradenstvo		
 <i>Ostatné významné položky nákladov za poskytnuté služby, z toho:</i>	 <i>55 329 034</i>	 <i>41 322 171</i>
Distribúcia elektriny	48 099 223	36 551 546
Distribúcia a preprava plynu	4 900 612	2 697 831
Ostatné služby - elektrina, plyn	112 247	86 251
Nájomné a súvisiace služby	155 054	159 224
Sprostred. dodávok a predaja elektr. a plynu	903 533	738 750
Reklamné a marketingové služby	436 176	382 434
Služby pre MDS	192 835	139 169
Právne a účtovné služby	38 557	31 145
Konzultačné a poradenské služby	30 800	90 000
Regionálne manažérstvo	43 290	43 628
Energetický audit	1 818	63 563
Podpora informačných systémov	169 853	160 260
Verejné osvetlenie	54 674	9 921
Ostatné	190 363	168 450
 <b>Ostatné významné položky nákladov z hospodárskej činnosti, z toho:</b>	 <b>47 781</b>	 <b>100 919</b>
Dary	2 200	2 600
Úroky z omeškania, zmluvné pokuty a penále	5 544	6 272
Odpis pohľadávok	1 932	55 924
Poistné	8 111	11 782
Sponzorské v športe	8 000	0
Členské	6 700	3 600
Iné	15 293	20 741
 <b>Finančné náklady, z toho:</b>	 <b>297 471</b>	 <b>358 404</b>
<i>Kurzové straty, z toho:</i>	<i>3 728</i>	<i>7 325</i>
Kurzové straty ku dňu, ku ktorému sa zostavuje účtovná závierka	1 476	2
 <i>Ostatné významné položky finančných nákladov, z toho:</i>	 <i>293 743</i>	 <i>351 079</i>
Nákladové úroky	143 626	163 694
Bankové poplatky	23 377	23 693
Poplatky za bankové záruky	117 065	99 911
Predané cenné papiere a podiely	0	49 000
Poplatky za úvery	9 675	14 781

**8. Čistý obrat**

Členenie čistého obratu podľa § 2 ods. 15 zákona o účtovníctve podľa jednotlivých typov tovarov a služieb alebo iných činností účtovnej jednotky a hlavných geografických oblastí odbytu:

Oblasť odbytu a	Elektrina		Plyn		Služby		Iné výnosy		Spolu	
	2017 b	2016 c	2017 d	2016 e	2017 f	2016 g	2017 h	2016 i	2017 j	2016 k
Slovenská republika	89 521 259	65 560 156	8 358 364	6 596 697	55 173 674	40 747 774	1 525	1 734	153 054 822	112 906 361
Česká republika	4 527 264	2 163 728							4 527 264	2 163 728
iné									0	0
<b>Spolu</b>	<b>94 048 522</b>	<b>67 723 884</b>	<b>8 358 364</b>	<b>6 596 697</b>	<b>55 173 674</b>	<b>40 747 774</b>	<b>1 525</b>	<b>1 734</b>	<b>157 582 085</b>	<b>115 070 089</b>

**F. INFORMÁCIE O INÝCH AKTÍVACH A INÝCH PASÍVACH****1. Podmienené záväzky**

Spoločnosť ručí za bankový úver do výšky 600.000 EUR, ktorý banka poskytla dcérskej účtovnej jednotke MAGNA TEPLA a.s., Bratislava. Úver je splatný v najneskôr v r. 2023. Ručenie k 31.12.2017 je do výšky 594 252,92 EUR.

**2. Ostatné finančné povinnosti**

	2017	2016
Bankové záruky /možné čerpanie/	12 000 000	12 000 000

**3. Najatý majetok**

Spoločnosť má v nájme osobné motorové vozidlá (operatívny prenájom) a miestne distribučné siete.

V priebehu účtovného obdobia roku 2017 Spoločnosť nemala žiadny majetok vo finančnom prenájme.

Spoločnosť má administratívne priestory v nájme od tretej osoby v Piešťanoch. Nájomné zmluvy sú na priestory v Piešťanoch uzatvorené do roku 2018 a predpokladá sa predĺženie do r. 2023.

**4. Prenajatý majetok**

Spoločnosť bola v roku 2017 prenajímateľom plynových kotlov.

**G. INFORMÁCIE O SKUTOČNOSTIACH, KTORÉ NASTALI PO DNI, KU KTORÉMU SA ZOSTAVUJE ÚČTOVNÁ ZÁVIERKA, DO DŇA ZOSTAVENIA ÚČTOVNEJ ZÁVIERKY**

Po 31. decembri 2017 nenastali žiadne udalosti ovplyvňujúce verné zobrazenie skutočností, ktoré sú predmetom účtovníctva.

**H. INFORMÁCIE O EKONOMICKÝCH VZŤAHOCH ÚČTOVNEJ JEDNOTKY A SPRIAZNENÝCH OSÔB**

Spriaznenými osobami Spoločnosti sú spriaznené účtovné jednotky v skupine, ako aj ich štatutárne orgány, riaditelia a výkonní riaditelia a ostatné spriaznené osoby.

**Transakcie s dcérskymi účtovnými jednotkami**

Spoločnosť uskutočnila nasledujúce transakcie s dcérskymi účtovnými jednotkami:

	2017 EUR	2016 EUR
Predaj tovaru - elektrina, plyn, ost. tovary	120 573	91 329
Predaj služieb - distribúcia el., plynu, ost. služby	67 138	33 367
Predaj majetku	15 000	-
Uroky z poskytnutej pôžičky	4 135	2 357
<b>Výnosy spolu</b>	<b>206 846</b>	<b>127 053</b>
	2017 EUR	2016 EUR
Nákup tovaru	-	-
Nákup služieb	38 085	22 000
Úroky z prijatej pôžičky	-	-
<b>Náklady spolu</b>	<b>38 085</b>	<b>22 000</b>
	2017 EUR	2016 EUR
Poskytnutá záruka na bankový úver - celková výška ručenia	600 000	600 000
Poskytnutá záruka na bankový úver - skutočná výška ručenia	594 253	364 636

Majetok a záväzky z transakcií s dcérskymi účtovnými jednotkami sú uvedené v nasledujúcom prehľade:

	31. 12. 2017 EUR	31. 12. 2016 EUR
Pohľadávky z obchodného styku	44 416	7 156
Dlhodobá poskytnutá pôžička vrát. úrokov	158 135	102 500
<b>Majetok spolu</b>	<b>202 550</b>	<b>109 656</b>
	31. 12. 2017 EUR	31. 12. 2016 EUR
Záväzky z obchodného styku	5 839	-
<b>Záväzky spolu</b>	<b>5 839</b>	<b>-</b>

**Transakcie so subjektmi, ktoré v účtovnej jednotke vykonávajú podstatný vplyv**

Spoločnosť uskutočnila nasledujúce transakcie so subjektmi, ktoré v účtovnej jednotke vykonávajú podstatný vplyv:

	2017 EUR	2016 EUR
Predaj tovaru - elektrina, plyn, ost. tovary	2 563	3 005
Predaj služieb - distribúcia e., plynu, ost. služby	6 143	6 358
Uroky z poskytnutej pôžičky	-	-
<b>Výnosy spolu</b>	<b>8 706</b>	<b>9 363</b>

	2017 EUR	2016 EUR
Nákup tovaru	-	-
Nákup služieb	-	-
Úroky z prijatej pôžičky	8 517	17 008
<b>Náklady spolu</b>	<b>8 517</b>	<b>17 008</b>

Majetok a záväzky z transakcií so subjektmi, ktorá v účtovnej jednotke vykonávajú podstatný vplyv sú uvedené v nasledujúcom prehľade:

	31. 12. 2017 EUR	31. 12. 2016 EUR
Pohľadávky z obchodného styku	105	162
Poskytnutá pôžička	-	-
<b>Majetok spolu</b>	<b>105</b>	<b>162</b>

	31. 12. 2017 EUR	31. 12. 2016 EUR
Záväzky z obchodného styku	-	-
Prijatá pôžička vrát. neuhradených úrokov	68 287	409 313
<b>Záväzky spolu</b>	<b>68 287</b>	<b>409 313</b>

**Transakcie s ostatnými spriaznenými osobami**

Spoločnosť uskutočnila nasledujúce transakcie s ostatnými spriaznenými osobami:

	2017	2016
	EUR	EUR
Predaj tovaru - elektrina, plyn, ost. tovary	14 207	16 653
Predaj služieb - distribúcia el., plynu, ost. služby	14 249	13 619
Uroky z poskytnutej pôžičky	-	-
<b>Výnosy spolu</b>	<b>28 457</b>	<b>30 272</b>

	2017	2016
	EUR	EUR
Nákup tovaru	-	-
Nákup služieb	100 721	74 389
Úroky z prijatej pôžičky	1 503	2 441
<b>Náklady spolu</b>	<b>102 224</b>	<b>76 830</b>

Majetok a záväzky z transakcií s ostatnými spriaznenými osobami:

	31. 12. 2017	31. 12. 2016
	EUR	EUR
Pohľadávky z obchodného styku	11 460	1 249
Krátkodobá poskytnutá pôžička	-	-
<b>Majetok spolu</b>	<b>11 460</b>	<b>1 249</b>

	31. 12. 2017	31. 12. 2016
	EUR	EUR
Záväzky z obchodného styku	3 281	11 481
Prijatá pôžička vrát. úrokov	12 051	72 232
<b>Záväzky spolu</b>	<b>15 332</b>	<b>83 713</b>

**Transakcie s kľúčovým manažmentom**

Kľúčovým manažmentom sú osoby, ktoré majú právomoc a zodpovednosť za plánovanie, riadenie a kontrolu činnosti účtovnej jednotky, priamo alebo nepriamo, vrátane každého výkonného riaditeľa alebo iného riaditeľa účtovnej jednotky. Priemerný počet osôb kľúčového manažmentu v rokoch 2017 a 2016 bol 3.

**I. INFORMÁCIE O PRÍJMOCH A VÝHODÁCH ČLENOV ŠTATUTÁRNYCH ORGÁNOV, DOZORNÝCH ORGÁNOV A INÝCH ORGÁNOV ÚČTOVNEJ JEDNOTKY**

Členom štatutárneho orgánu, ani členom dozorných orgánov neboli v roku 2017 poskytnuté žiadne pôžičky, záruky alebo iné formy zabezpečenia, ani finančné prostriedky alebo iné plnenia na súkromné účely členov, ktoré sa vyúčtovávajú (v roku 2016: žiadne).

**J. PREHĽAD O POHYBE VLASTNÉHO IMANIA**

Prehľad o pohybe vlastného imania v priebehu účtovného obdobia je uvedený v nasledujúcom prehľade:

	Bežné účtovné obdobie (rok 2017)				
	Stav k 31.12.2016	Prírastky	Úbytky	Presuny	Stav k 31.12.2017
a	b	c	d	e	f
Základné imanie	1 000 000				1 000 000
Zákonný rezervný fond (nedeliteľný fond) z kapitálových vkladov	22 500				22 500
Oceňovacie rozdiely z precenenia majetku	-11 428	3 842			-7 585
Zákonný rezervný fond	292 937				292 937
Štatutárne fondy a ostatné fondy	0				0
Nerozdelený zisk minulých rokov	77 222		100 000	258 628	235 851
Neuhradená strata minulých rokov	0				0
Výsledok hospodárenia bežného účtovného obdobia	1 358 627	201 720	1 100 000	-258 628	201 720
<b>Spolu</b>	<b>2 739 859</b>	<b>205 562</b>	<b>1 200 000</b>	<b>0</b>	<b>1 745 423</b>

V položke Oceňovacie rozdiely z precenenia majetku a záväzkov je vykázaná vo výške 3 842 EUR zmena precenenia podielu v spoločnosti MAGNA TEPLA a.s.

Prehľad o pohybe vlastného imania za predchádzajúce účtovné obdobie je uvedený v nasledujúcom prehľade:

	Bežné účtovné obdobie (rok 2016)				
	Stav k 1.1.2016	Prírastky	Úbytky	Presuny	Stav k 31.12.2016
a	b	c	d	e	f
Základné imanie	1 000 000				1 000 000
Zákonný rezervný fond (nedeliteľný fond) z kapitálových vkladov	22 500				22 500
Oceňovacie rozdiely z precenenia majetku	61 930	25 237	98 594		-11 428
Zákonný rezervný fond	148 407			144 530	292 938
Štatutárne fondy a ostatné fondy	0				0
Nerozdelený zisk minulých rokov	153 451		200 000	123 771	77 222
Neuhradená strata minulých rokov	0				0
Výsledok hospodárenia bežného účtovného obdobia	1 445 301	1 358 628	1 177 001	-268 301	1 358 627
<b>Spolu</b>	<b>2 831 590</b>	<b>1 383 865</b>	<b>1 475 595</b>	<b>0</b>	<b>2 739 859</b>

V položke Oceňovacie rozdiely z precenenia majetku a záväzkov je vykázaná vo výške 3 545,85 EUR zmena precenenie podielu v spoločnosti MAGNA TEPLA a.s. a zrušenie precenenia podielu v spol. SIGMA SLOVAKIA spol. s r.o. vo výške 98 593,88 EUR z dôvodu predaja podielu v tejto spoločnosti 15. apríla 2016. Spolu so zrušením oceňovacieho rozdielu podielu v spol. SIGMA SLOVAKIA sa zrušilo aj zaúčtovanie odloženej dane z precenenia v sume 21 690,65 EUR.

**PREHLAD PEŇAŽNÝCH TOKOV K 31. DECEMBRU 2017**

	2017	2016
<b>Peňažné toky z prevádzkovej činnosti</b>		
Peňažné toky z prevádzky	2 352 128	760 848
Zaplatené úroky	-143 626	-163 694
Prijaté úroky	75	695
Zaplatená daň z príjmov	-481 466	-499 752
Vyplatené dividendy	-1 200 000	-1 377 160
<b>Čisté peňažné toky z prevádzkovej činnosti</b>	<b>527 110</b>	<b>-1 279 063</b>
<b>Peňažné toky z investičnej činnosti</b>		
Nákup dlhodobého majetku	-56 617	-353 989
Príjmy z predaja dlhodobého majetku	29 667	199 024
Obstaranie investícií	0	0
Prijaté dividendy	0	0
<b>Čisté peňažné toky z investičnej činnosti</b>	<b>-26 950</b>	<b>-154 965</b>
<b>Peňažné toky z finančnej činnosti</b>		
Príjmy zo zvýšenia základného imania	0	0
Príjmy z úverov	25 619	132 437
Splátky dlhodobých záväzkov	0	0
Splátky prijatých úverov	-112 035	-276 160
Splátky prijatých pôžičiek	0	0
Ostatné vplyvy - zmeny vlastného imania	0	0
<b>Čisté peňažné toky z finančnej činnosti</b>	<b>-86 416</b>	<b>-143 723</b>
(Úbytok) prírastok peňažných prostriedkov a peňažných ekvivalentov	413 744	-1 577 751
Peňažné prostriedky a peňažné ekvivalenty na začiatku roka	-4 735 865	-3 158 114
<b>Peňažné prostriedky a peňažné ekvivalenty na konci roka</b>	<b>-4 322 121</b>	<b>-4 735 865</b>

	2017	2016
<b>Čistý zisk (pred odpočítaním úrokových, daňových a mimoriadnych položiek)</b>	<b>266 548</b>	<b>1 772 461</b>
Úpravy o nepeňažné operácie:		
Odpisy stálych aktív a opravná položka k stálym aktívam	300 587	270 371
Zmena stavu opravných položiek	98 998	36 919
Zmena stavu rezerv	3 664	-16 007
Úrokové náklady (netto)	143 626	-13
Zisk z predaja DM	6 355	133 291
Výnosy z dlhodobého finančného majetku	4 135	2 357
Rozdiel medzi uznanou hodnotou vkladu a účtovnou hodnotou majetku	0	0
Iné nepeňažné operácie	0	0
Zisk z prevádzky pred zmenou pracovného kapitálu	823 913	2 199 379
Zmena pracovného kapitálu:		
Úbytok (prírastok) pohľadávok z obchodného styku a iných pohľadávok (vrátane časového rozlíšenia aktív)	-9 121 269	-747 308
Úbytok (prírastok) zásob	28 248	3 735
(Úbytok) prírastok záväzkov (vrátane časového rozlíšenia pasív)	10 621 236	-694 958
<b>Peňažné toky z prevádzky</b>	<b>2 352 128</b>	<b>760 848</b>

**Peňažné prostriedky**

Peňažnými prostriedkami (angl. cash) sa rozumejú peňažné hotovosti, ekvivalenty peňažných hotovostí, peňažné prostriedky na bežných účtoch v bankách, kontokorentný účet a časť zostatku účtu Peniaze na ceste, ktorý sa viaže na prevod medzi bežným účtom a pokladnicou alebo medzi dvoma bankovými účtami.

**Ekvivalenty peňažných prostriedkov**

Ekvivalentmi peňažných prostriedkov (angl. cash equivalents) sa rozumie krátkodobý finančný majetok zameniteľný za vopred známu sumu peňažných prostriedkov, pri ktorom nie je riziko výraznej zmeny jeho hodnoty v najbližších troch mesiacoch odo dňa, ku ktorému sa zostavuje účtovná závierka, napríklad termínované vklady na bankových účtoch, ktoré sú uložené najviac na trojmesačnú výpovednú lehotu, likvidné cenné papiere určené na obchodovanie, prioritné akcie obstarané účtovnou jednotkou, ktoré sú splatné do troch mesiacov odo dňa, ku ktorému sa zostavuje účtovná závierka.