

Dodatok správy audítora

o overení súladu výročnej správy s účtovnou závierkou v zmysle zákona č. 540/2007 Z. z. § 23 odsek 5

Overili sme účtovnú závierku spoločnosti SEPS, a.s. k 31. decembru 2013, ku ktorej sme dňa 6.12.2014 vydali správu audítora a v ktorej som vyjadrili svoje audítorské stanovisko v nasledujúcom znení:

I. Názor

Podľa nášho názoru účtovná závierka poskytuje vo všetkých významných súvislostiach verný a pravdivý obraz finančnej situácie spoločnosti SEPS, a.s. k 31. decembru 2013 a výsledku jej hospodárenia za rok končiaci k uvedenému dátumu v súlade so zákonom o účtovníctve.

II. Overili sme taktiež súlad výročnej správy s vyššie uvedenou účtovnou závierkou.

Za správnosť zostavenia výročnej správy je zodpovedný štatutárny orgán spoločnosti. Našou úlohou je vydať na základe overenia stanovisko o súlade výročnej správy s účtovnou závierkou.

Overenie sme vykonali v súlade s medzinárodnými audítorskými štandardami. Tieto štandardy požadujú, aby audítor naplánoval a vykonal overenie tak, aby získal primeranú istotu, že informácie uvedené vo výročnej správe, ktoré sú predmetom zobrazenia v účtovnej závierke, sú vo všetkých významných súvislostiach v súlade s príslušnou účtovnou závierkou.

Informácie uvedené vo výročnej správe sme posúdili s informáciami uvedenými v účtovnej závierke k 31. decembru 2013. Iné údaje a informácie, ako účtovné informácie získané z účtovnej závierky a účtovných kníh sme neoverovali. Sme presvedčení, že vykonané overovanie poskytuje primeraný podklad pre vyjadrenie stanoviska audítora.

III. Podľa nášho názoru uvedené účtovné informácie vo výročnej správe spoločnosti SEPS, a.s. poskytujú vo všetkých významných súvislostiach pravdivý a verný obraz o účtovnej závierke k 31. decembru 2013, a sú v súlade so zákonom o účtovníctve č. 431/2002 Z. z. v znení neskorších predpisov.

Bratislava, 6.12.2014

J & P, s.r.o. audítorská spoločnosť
Licencia UDVA č. 336



Ing. Jaroslav Kabát
zodpovedný audítor
Licencia SKAU č. 522

SEPS, a.s.

*Zapísaná v obchodnom registri Okresného súdu Bratislava I, oddiel Sa, vložka č. 5176/B
IČO: 35 686 413*

V Ý R O Č N Á S P R Á V A

za rok 2013

Obsah: I. Úvod

II. Genéza a predpoklad budúceho vývoja

III. Organizačná štruktúra a zamestnanosť

IV. Iné dôležité informácie

V. Ekonomicko – finančná situácia a jej vývoj

VI. Prílohy: 1. Návrh na rozdelenie zisku za rok 2013

2. Účtovná závierka k 31 .12. 2013

3. Správa audítora k účtovnej závierke

September 2014

I. Úvod

1.1. Spoločnosť SEPS, a. s. vznikla transformáciou spoločnosti SEPS spol. s r.o., ktorá vznikla v r. 1996 a zaoberá sa poskytovaním špeciálnych služieb pre údržbu a opravy potrubných systémov a tlakových nádob na prepravu a rozvody plyných a kvapalných médií (najmä plynu, ropy, vody vrátane odpadových vôd a potrubí v ČOV, chemických látok ako aj potrubí v teplárňach a jadrových elektrárňach) pomocou špeciálnych technológií.

Základným kritériom spoločnosti je uspokojenie potrieb zákazníkov poskytovaním kvalitných a spoľahlivých služieb s minimálnym dopadom na životné prostredie a v maximálnej miere proaktívne zabezpečovať bezpečnosť poskytovaných služieb a produktov a s tým spojenú bezpečnosť a ochranu zdravia našich zákazníkov, vlastných zamestnancov a ostatných dotknutých tretích strán. Spoločnosť stanovila politiku integrovaného manažérstva (kvalita + BOZP + ochrana životného prostredia) a je certifikovaná podľa noriem STN EN ISO 9001:2000, STN EN ISO 14001:1996 a OHSAS 18001:1999.

1.2. Štatutárne orgány:

Predseda predstavenstva: Ing. Ján Vytršal

Člen predstavenstva: Ing. Karol Skyba

Člen predstavenstva: Ing. Soňa Sopóci Brchnelová

1.3. Akcie

Spoločnosť vydala akcie na meno v listinnej podobe v počte 60ks. Menovitá hodnota jednej akcie je 500 EUR.

II. Genéza a predpoklad vývoja v r. 2014

2.1. Založenie a vznik spoločnosti

Spoločnosť bola založená spoločenskou zmluvou zo dňa 02. 02. 1996 v zmysle Zák. č. 513/1991 Zb.

Na základe zápisu z valného zhromaždenia zo dňa 22.10.2010 o zmene právnej formy spoločnosti SEPS spol. s r. o., došlo k zmene zo spoločnosti s ručením obmedzeným na akciovú spoločnosť k 01.01.2011

2.2. Zhodnotenie roku 2013

Hospodárska činnosť spoločnosti sa v roku 2013 opierala o dve nosné činnosti :

- a) stabilné obchodné zákazky zastupovaním medzinárodného koncernu T.D. Williamson na území SR, ktoré tvorili cca 16,5% celoročného obratu spoločnosti,
- b) vlastnú servisnú činnosť poskytovaním špeciálnych služieb spojených s opravami a údržbou potrubí za plnej prevádzky, ktorá tvorila 83,5% obratu spoločnosti,

Oproti minulému roku došlo k poklesu počtu zamestnancov spoločnosti. V súčasnosti má spoločnosť 17 zamestnancov v trvalom pracovnom pomere, pričom z tohto počtu je 47% stredoškolsky a 53 % vysokoškolsky vzdelaných. Spoločnosť musela v roku 2013 nahradiť chýbajúce personálne kapacity v Laboratóriu NDT, čo sa odrazilo na hospodárskej činnosti Laboratória, ktoré zaznamenalo značný pokles vo výkonoch. Oproti minulým rokom neboli potrebné žiadne vysoké investície do nákupu nových technológií, čo sa pozitívne premietlo do hospodárenie spoločnosti.

2.3. Predpoklad vybraných ukazovateľov na rok 2013

Ukazovateľ	Merná jednotka	Skutočnosť 2013	Predpoklad 2014
Tržby z predaja tovaru a služieb	EUR	4 065 209	3305080
Zisk pred zdanením	EUR	83 667	352701
Majetok celkom	EUR	2 891 533	2300000
z toho: pohľadávky z obchodného styku	EUR	868 000	500000
Obstaranie dlhodobého majetku	EUR	1 913	100000

2.4. Rozvoj podnikateľských programov a zákaznícka orientácia v r. 2014

V roku 2014 predpokladá manažment spoločnosti zvýšenie marketingových aktivít poskytovaných špeciálnych služieb najmä v oblasti energetiky a chemického a ropného priemyslu, čím predpokladá udržanie a čiastočné zvýšenie podielu vlastnej hospodárskej činnosti spoločnosti o minimálne 9,5%.

Vzhľadom k rozvíjajúcim sa aktivitám spoločnosti ráta manažment spoločnosti s postupným zvýšením počtu zamestnancov.

V roku 2014 plánuje spoločnosť preinvestovať cca 100 tis. EUR čiastočnou obnovou a ďalším vybavením jestvujúcich vrtacích a uzatváracích zariadení technológie T.D. Williamson ako aj obnovou kancelárskej PC techniky a vozového parku spoločnosti.

III. Organizačná štruktúra a zamestnanosť

3.1. Správa spoločnosti

Správu spoločnosti vykonáva predstavenstvo na čele s predsedom predstavenstva Ing. Janom Vyřídšalom.

3.2. Počet zamestnancov

Ukazovateľ	zamestnanci (vrátane pracovníkov na dohodu)		z toho: vedúci zamestnanci	
	r. 2012	r. 2013	r. 2012	r. 2013
Stav pracovníkov k 31.12.	19	19	5	5

Priemerný počet pracovníkov v roku 2014 je 16.

IV. Iné dôležité informácie o spoločnosti

4.1. Charakter podnikateľskej činnosti spoločnosti nevytvára žiadne významné nepriaznivé vplyvy na životné prostredie.

4.2. Spoločnosť nie je spoločníkom, ani akcionárom v žiadnej spoločnosti.

4.3. Spoločnosť nemá zriadenú organizačnú zložku v zahraničí.

4.4. Spoločnosť neúčtovala o výdavkoch na vedu a výskum.

4.5. Spoločnosť neobstarala vlastné obchodné podiely, ani obchodné podiely v ovládajúcej

osobe.

4.6. Významné udalosti po dátume účtovnej závierky

Od dátumu, ku ktorému bola zostavená účtovná závierka do dňa vyhotovenia výročnej správy nenastali žiadne významné udalosti, ktoré by ovplyvnili hodnotenie finančnej situácie.

V. Ekonomicko – finančná situácia a jej vývoj v r. 2012-2013

5.1.1. Hodnotenie vývoja štruktúry majetku a jeho obratu

Celková hodnota majetku sa v roku 2013 znížila oproti predchádzajúcemu roku o 1 613 EUR (o 0,16 %).

Ukazovateľ	Merná jedn.	2012	2013
Dlhodobý hmotný a nehmotný majetok v obst.cenách	EUR	953 722	960 712
z toho: samostatné hnutelné veci v obst.cenách	EUR	916 249	918 162
Dlhodobý hmotný a nehm.majetok v zostatk. cenách	EUR	166 385	93 366
Opatrebovanosť dlhodobého majetku	%	82,65%	90,28%

Nárast neobežného - dlhodobého majetku v r. 2013 o 1 613 EUR v obstarávacej cene vyjadruje hlavne nákup detektoru plynov. Opatrebovanosť dlhodobého majetku vzrástla o 7,63% oproti roku 2012, celkovo predstavuje 9/10 z obstarávacích cien majetku.

Výkaz ziskov a strát v EUR	2012	2013	Zmena	Index zmeny
Tržby z predaja tovaru	1 593 699	478 923	-1 114 776	0,3005
Obchodná marža	498 942	259 366	-239 576	0,5198
Tržby z predaja vlastných výrobkov a služieb	1 432 189	3 586 289	2 154 100	2,5041
Výrobná spotreba	1 074 094	3 055 628	1 981 534	2,8448
Pridaná hodnota	857 037	790 027	-67 010	0,9218
Osobné náklady	408 212	610 884	202 672	1,4965
Odpisy dlhodobého hmotného majetku	103 865	74 930	-28 935	0,7214
Ostatné výnosy z hospodárskej činnosti	6882	12356	5 474	1,7954
Ostatné náklady na hospodársku činnosť	27692	11896	-15 796	0,4296
Výsledok hospodárenia z hospodárskej činnosti	334 377	109 936	-224 441	0,3288
Výnosové úroky	122	59	-63	0,4836
Nákladové úroky	47725	25082	-22 643	0,5256
Kurzové zisky	76		-76	0,0000
Kurzové straty	421		-421	0,0000
Ostatné náklady na finančnú činnosť	1079	1365	286	1,2651
Výsledok hospodárenia z finančnej činnosti	-49027	-26269	22 758	0,5358
Daň z príjmov z bežnej činnosti splatná	59004	22512	-36 492	0,3815
Výsledok hospodárenia z bežnej činnosti	226346	61155	-165 191	0,2702
Výsledok hospodárenia z mimoriadnej činnosti	0		0	0,0000
Výsledok hospodárenia za účtovné obdobie	226 346	61 155	-165 191	0,2702
Aktíva - MAJETOK	2 012	2 013	Zmena	Index zmeny
Spolu majetok	2 373 880	2 891 533	517 653	1,2181
z toho neobežný majetok	166 385	93 366	-73 019	0,5611
software	0	0	0	0,0000

<i>z toho dlhodobý hmotný majetok</i>	166 385	93 366	-73 019	0,5611
obežný majetok	2 160 862	2 760 183	599 321	1,2774
<i>z toho zásoby</i>	448 195	512 365	64 170	1,1432
<i>z toho dlhodobé pohľadávky</i>	22002	0	-22 002	0,0000
<i>krátkodobé pohľadávky</i>	769 105	1 223 717	454 612	1,5911
<i>z toho z obchodného styku</i>	759 085	1 172 100	413 015	1,5441
finančné účty	921 560	1 024 101	102 541	1,1113
<i>z toho peniaze</i>	3397	2718	-679	0,8001
<i>účty v bankách</i>	918 163	1 021 383	103 220	1,1124
časové rozlíšenie - náklady budúcich období	46633	37984	-8 649	0,8145
Pasíva - VLASTNÉ IMANIE A ZÁVZKY	2 012	2 013	Zmena	Index zmeny
Spolu vlastné imanie a záväzky	2 373 880	2 891 533	517 653	1,2181
z toho vlastné imanie	588 996	650 150	61 154	1,1038
<i>z toho základné imanie</i>	30000	30000	0	1,0000
<i>zákonný rezervný fond</i>	3006	6006	3 000	1,9980
<i>nerozdelený zisk minulých rokov</i>	329 644	552 989	223 345	1,6775
<i>výsledok hospod. za účtovné obdobie</i>	226 346	61 155	-165 191	0,2702
záväzky	1 784 384	2 209 075	424 691	1,2380
<i>krátkodobé rezervy</i>	26 322	41 603	15 281	1,5805
<i>dlhodobé záväzky zo sociálneho fondu</i>	14029	13531	-498	0,9645
<i>ostatné dlhodobé záväzky</i>	1050	1050	0	0,0000
<i>krátkodobé záväzky</i>	1 683 308	1 824 718	141 410	1,0840
<i>z toho z obchodného styku</i>	735582	1495081	759 499	2,0325
<i>z toho záväzky voči spoločníkom</i>	800 000	8 696	-791 304	0,0109
<i>voči zamestnancom a spoločníkom</i>	69232	206222	136 990	2,9787
<i>zo sociálneho zabezpečenia</i>	19 439	34 205	14 766	1,7596
<i>daňové záväzky</i>	41957	73161	-31 204	1,7437
<i>ostatné záväzky</i>	7662	7353	309	0,9597
časové rozlíšenie - výdavky budúcich období	500	32308	31 808	1,0000

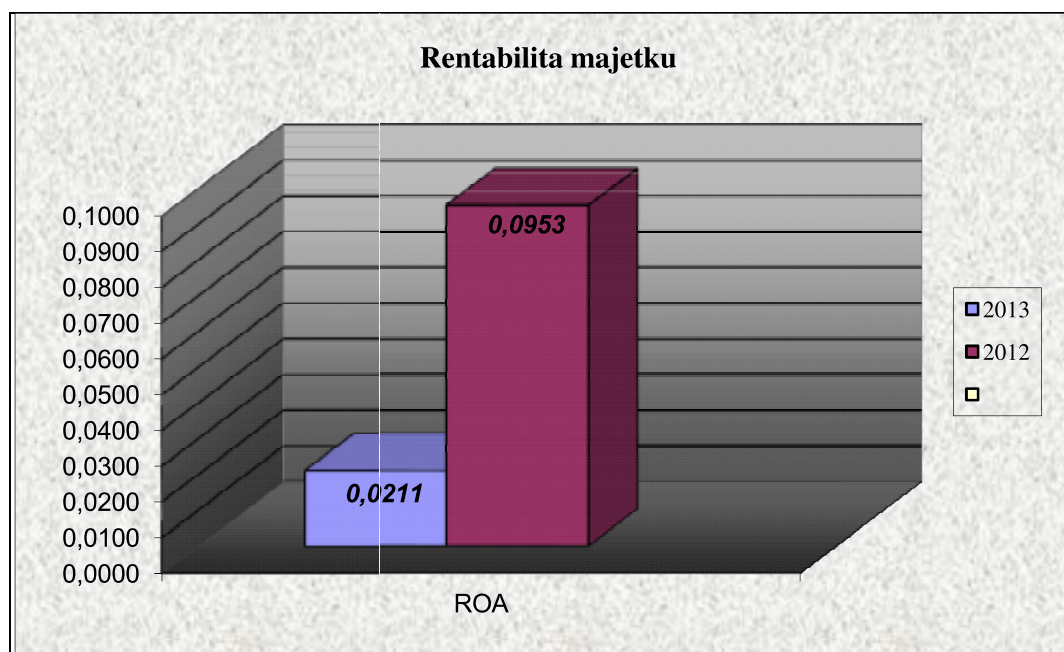
Výkaz ziskov a strát a súvaha sú uvedené v EUR. Výsledok hospodárenia za rok 2013 bol 83 667 EUR, čo predstavuje pokles oproti minulému obdobiu o 165 191 EUR (pokles o 72,98%). Tento výsledok bol vytvorený hospodárskou činnosťou, ktorá vyplýva z predmetu podnikania. Pokles výsledku hospodárenia bol hlavne spôsobený znížením tržieb z predaja tovaru, ktoré poklesli o 70%. Na tento fakt nadväzuje aj pokles obchodnej marže o 48,02%. Na druhej strane vzrástli náklady výrobnnej spotreby o 1 981 534 EUR. Spoločnosť zaznamenala aj pokles pridanej hodnoty o 7,82 %. Pokles straty z finančnej činnosti je spôsobený hlavne poklesom nákladových úrokov o 52,46%.

Zisk pred zdanením dosiahol hodnotu 83 667 EUR. Náklady boli vo výške 4 006 958 EUR. Ich najvyšší nárast spoločnosť zaznamenala vo výrobnnej spotrebe, ktorá vzrástla o 184,48% a v náraste osobných nákladov o 49,65%. Odpisy dlhodobého majetku poklesli o 27,86% čo súvisí s nárastom opotrebovateľnosti. Obchodná marža poklesla o 239 576 EUR. Tak ako je už vyššie spomínané najväčší vplyv na pokles obchodnej marže mal prepád tržieb z predaja tovaru. Výnosy spoločnosti boli vo výške 4 090 624 EUR. Tržby z predaja vlastných výrobkov a služieb vzrástli o 150,41%, čo predstavuje aj najvyšší nárast v rámci tržieb. Vzrástli aj ostatné výnosy z hospodárskej činnosti a to o 79,54%, avšak vzhľadom na ich podiel na celkových tržbách sa tento nárast nepovažuje za až tak dôležitý. S vyššie spomínaným poklesom výsledku hospodárenia za účtovné obdobie klesla aj daň z príjmov z bežnej činnosti o 61,85% (v absolútnom vyjadrení o 36 492 EUR), ktorá je súčasťou

nákladov. Celková nákladovosť oproti predchádzajúcemu obdobiu vzrástla o 8,05%, čo znamená, že na 1 EUR výnosov v tomto roku sme potrebovali vynaložiť 0,9795 EUR nákladov.

Celkový majetok spoločnosti vzrástol o 21,81% oproti minulému obdobiu. Najväčší podiel na náraste majetku má obežný majetok, ktorý stúpol hlavne pod vplyvom nárastu krátkodobých pohľadávok o 27,74%. Neobežný majetok poklesol o 43,89%. Software tak ako aj minulý rok vykazuje nulovú zostatkovú cenu. Krátkodobé pohľadávky vzrástli o 59,11%. Spoločnosť neeviduje dlhodobé pohľadávky. Na finančných účtoch bol zaznamenaný nárast o 11,13% a to hlavne nárastom zostatku na bankovom účte. Vzhľadom na nárast tržieb o 34,35%, krátkodobé pohľadávky rástli rýchlejšie a zároveň pomalšie vzrástol stav na bankových účtoch nemožno skonštatovať, že by platby schopnosť zákazníkov bola lepšia ako v minulom roku. Náklady budúcich období zaznamenali výrazný pokles v roku 2012 a v tomto roku naďalej klesali a to o 18,55%.

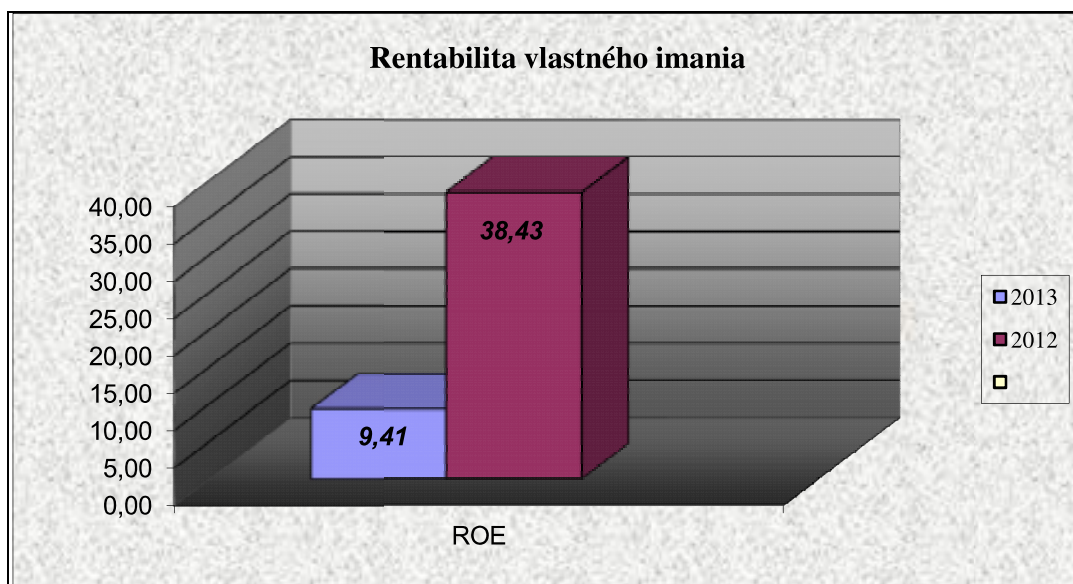
Na zvýšení vlastného imania a záväzkov malo najväčší vplyv zvýšenie záväzkov o 23,80%. Spoločnosť zaznamenala aj zvýšenie tvorby zákonného rezervného fondu o 99,8%, čo bolo spôsobené zúčtovaním výsledku hospodárenia za rok 2012. Nerozdelený zisk minulých rokov vzrástol o 67,75 čo je hlavne spôsobené zúčtovaním výsledku hospodárenia za rok 2012. Záväzky zaznamenali nárast o 424 691 EUR. Z toho najvyšší podiel na tomto náraste majú krátkodobé rezervy o 58,05 %. Celkovo na krátkodobých záväzkoch majú najväčší podiel krátkodobé záväzky z obchodného styku, ktoré tak isto vzrástli oproti predchádzajúcemu obdobiu o 103,25%. Výrazný pokles spoločnosť zaznamenala v záväzkoch voči spoločníkom a to vo výške 791 304 EUR. Znížili sa záväzky zo sociálneho fondu o 498 EUR, čiže tvorba bola nižšia ako čerpanie. Záväzky zo sociálneho zabezpečenia sa zvýšili a aj záväzky voči zamestnancom, čo je spôsobené zvýšením mzdových nákladov. Celkové zvýšenie záväzkov voči zamestnancom predstavuje nárast o 197,87%. V tomto roku spoločnosť vykázala nárast výdavkov budúcich období o 31 808 EUR.



$$ROA = \text{Rentabilita majetku v \%} = (\text{čistý zisk} / \text{aktíva}) \times 100$$

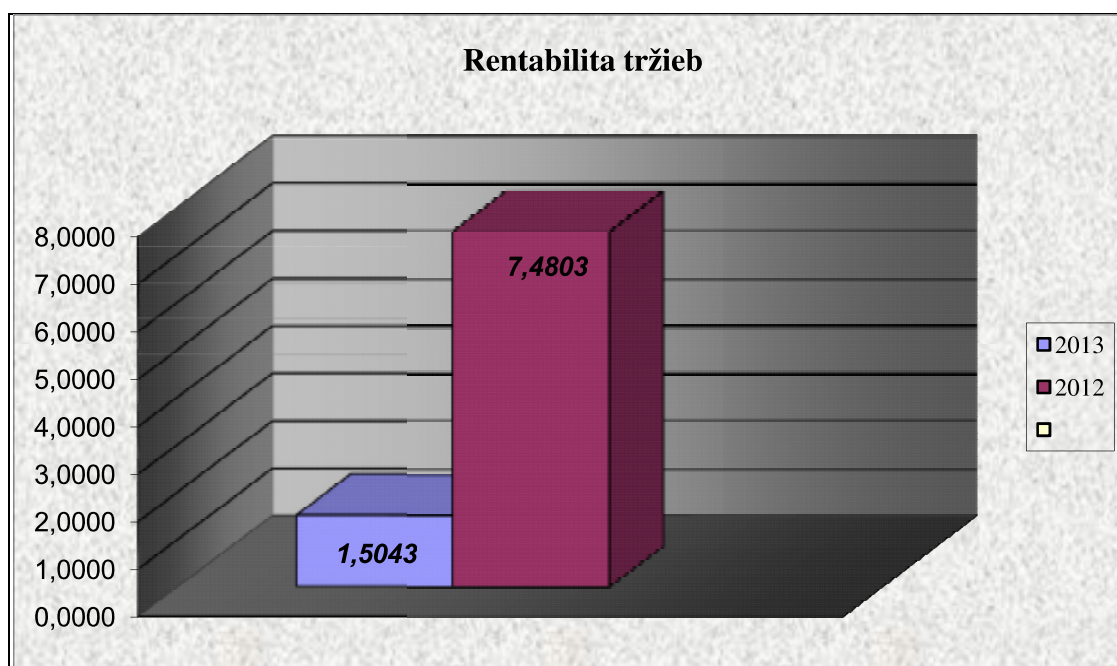
Spoločnosť zaznamenala pokles podielu čistého zisku na aktívach (majetku) o 77,86% oproti predchádzajúcemu obdobiu. Tento pokles hodnotíme ako negatívny, nakoľko oproti roku

2012 vzrástla hodnota majetku o 21,81%, avšak došlo k poklesu čistého zisku. Vývoj tohto ukazovateľa nie je tak priaznivý ako v predchádzajúcom období



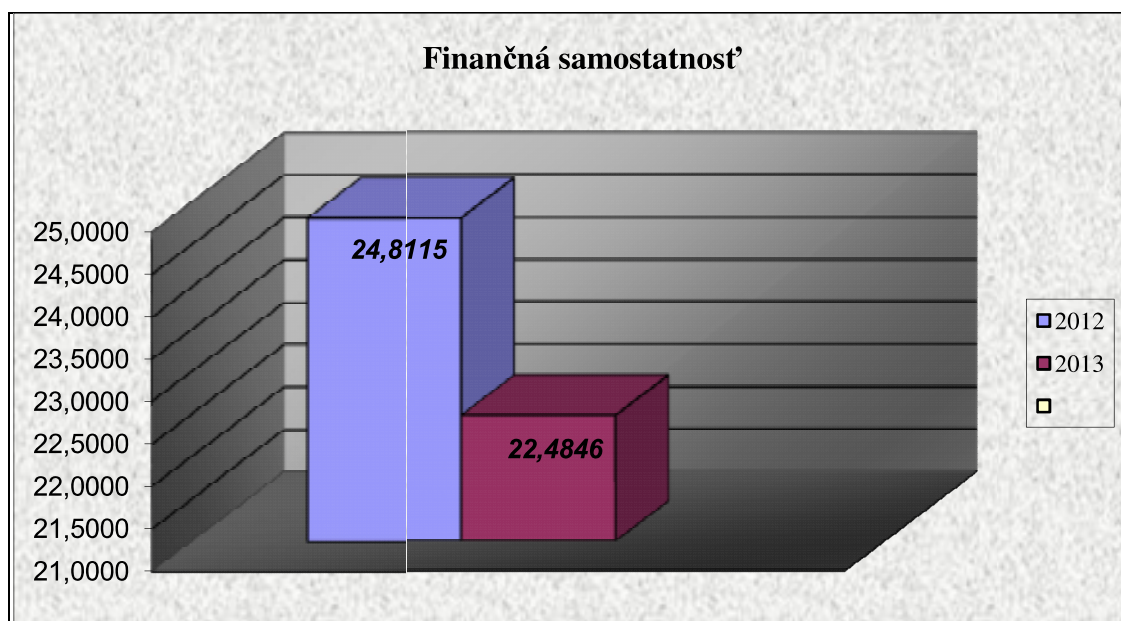
$$ROE = \text{Rentabilita vlastného imania v \%} = (\text{čistý zisk} / \text{vlastné imanie}) \times 100$$

Spoločnosť zaznamenala pokles podielu čistého zisku na vlastnom imaní, to znamená, že na 1 EUR vlastného imania pripadá 0,0941 EUR čistého zisku. Pokles oproti minulému roku je o 75,51%.



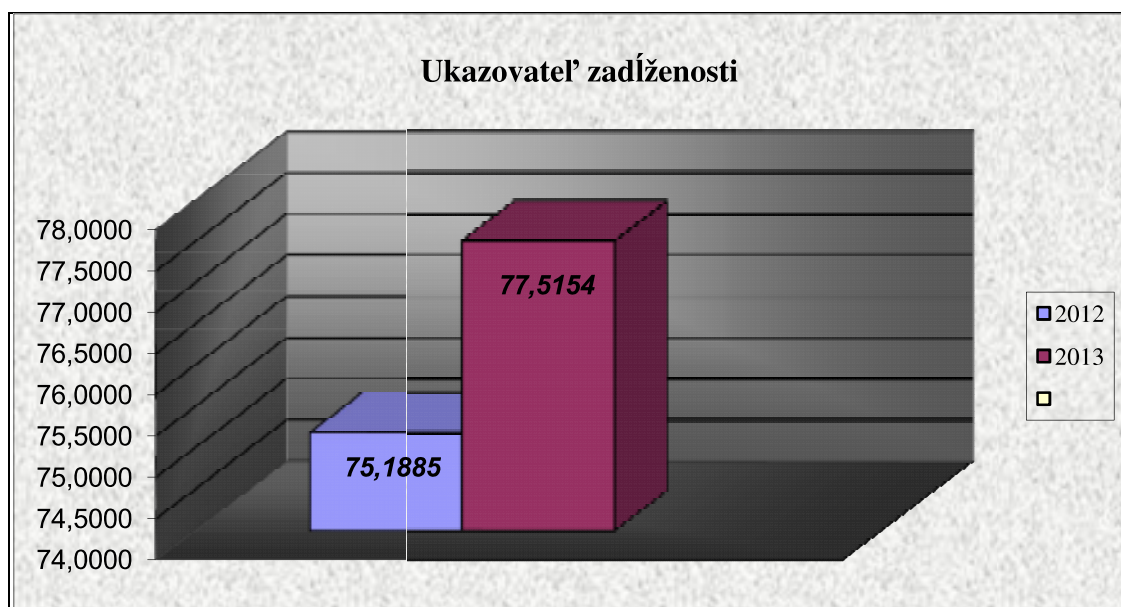
$$\text{Rentabilita tržieb v \%} = (\text{čistý zisk} / \text{tržby}) \times 100$$

Spoločnosť zaznamenala pokles rentability tržieb o 79,89% a to hlavne ako je už vyššie uvedené znížením výsledku hospodárenia (čistého zisku) o 72,98%. Tržby z predaja tovaru vzrástli medziročne o 34,35%.



$$\text{Finančná samostatnosť} = (\text{vlastné imanie} / \text{aktíva}) \times 100$$

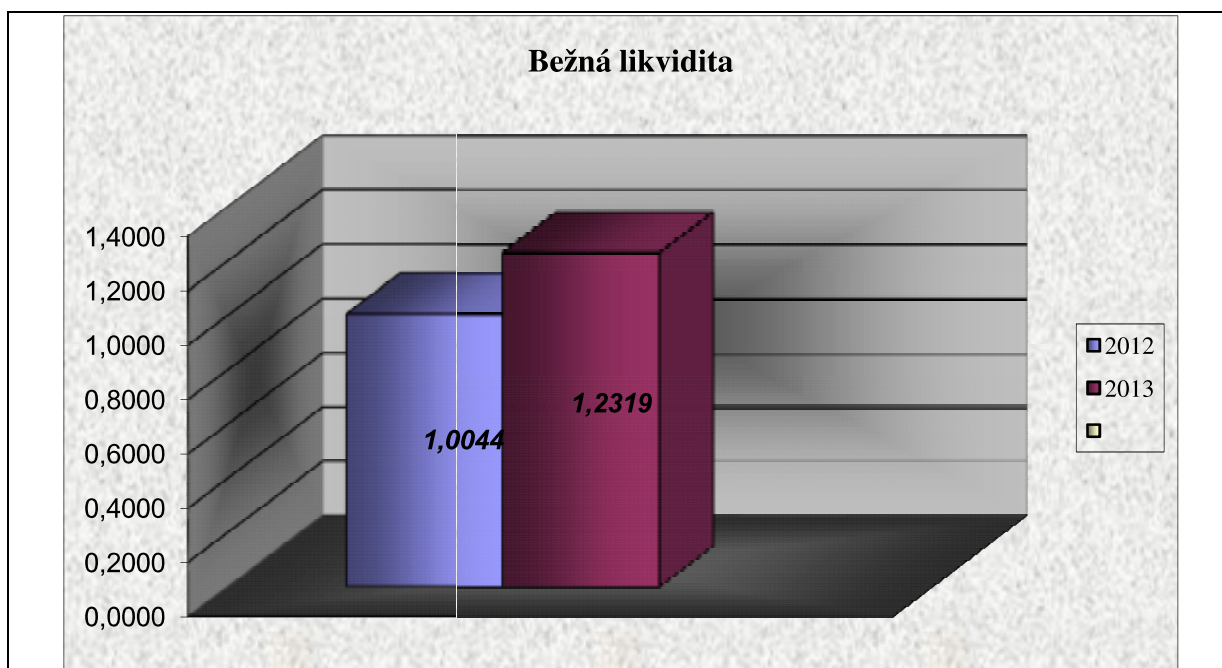
Tento ukazovateľ hovorí koľko % z aktív (majetku) je krytých z vlastným zdrojov, ktoré zahŕňajú aj výsledok hospodárenia za účtovné obdobie. Spoločnosť kryje z vlastných zdrojov 22,48% aktív (majetku) a zaznamenala pokles oproti minulému obdobiu o 1,43%. Aj v roku 2013, spoločnosť ponechala vo firme výsledok hospodárenia za rok 2012 v podobe nerozdeleného zisku a prídely do rezervného fondu. Odporúča sa udržať túto finančnú samostatnosť.



$$\text{Ukazovateľ zadĺženosti} = (\text{cudzíe zdroje} / \text{aktíva}) \times 100$$

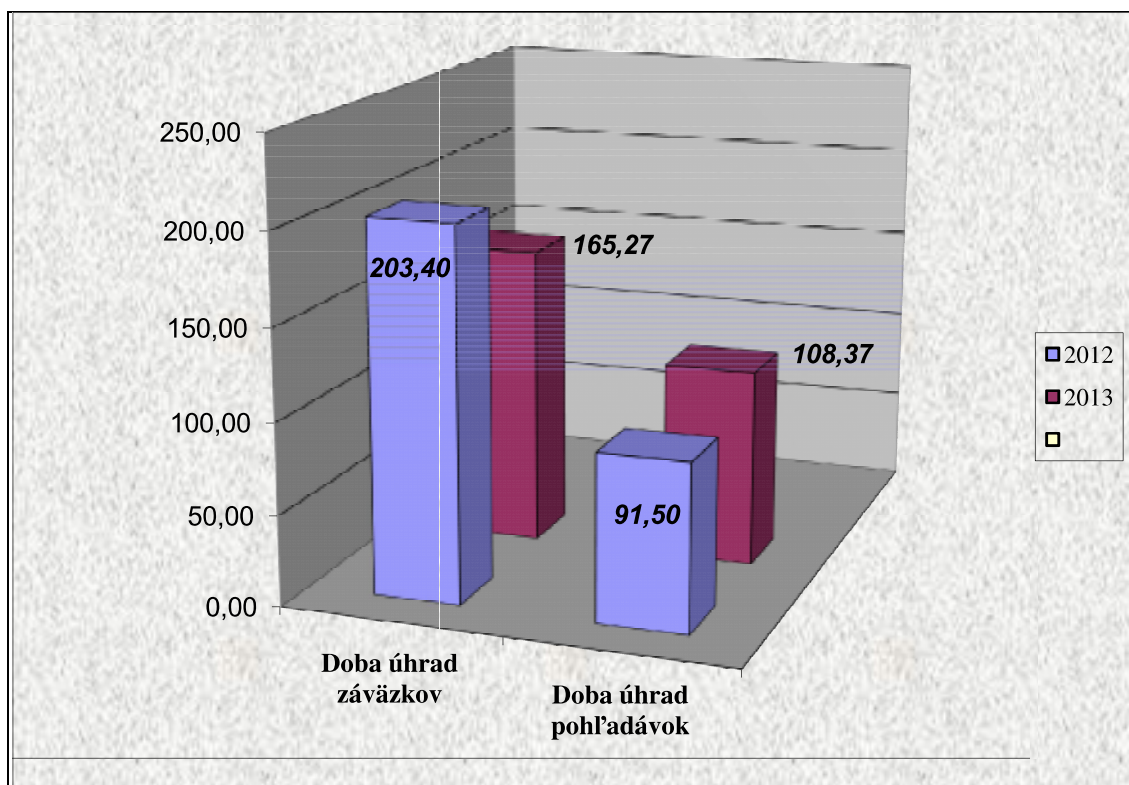
Tento ukazovateľ hovorí ako sa na financovaní majetku (aktív) podieľajú či už dlhodobé alebo krátkodobé cudzie zdroje, ktoré sa skladajú z rezerv, dlhodobých a krátkodobých záväzkov a časového rozlíšenia – výdavkov budúcich období.

Spoločnosť kryje z cudzích zdrojov 77,51% pasív (celkového majetku) a to predovšetkým z krátkodobých záväzkov, ktoré sú vo výške 1 824 718 EUR. Oproti minulému obdobiu nedošlo k výraznej zmene.



Bežná likvidita = (finančné účty + krátkodobé pohľadávky) / (krátkodobé záväzky)

Spoločnosť vykazuje nárast bežnej likvidity na 1,2319, čo znamená, že podstatne vzrástla schopnosť hradiť krátkodobé záväzky v čo najkratšom čase o 22,65%. Bežná likvidita sa zvýšila hlavne v dôsledku nárastu stavu na finančných účtoch a krátkodobých pohľadávkach. Tieto dve veličiny rástli rýchlejšie ako krátkodobé záväzky.



Doba úhrady záväzkov vypovedá za koľko dní spoločnosť priemerne hradí svoje krátkodobé záväzky a doba inkasa pohľadávok o priemernom počte dní, za ktoré spoločnosť inkasuje svoje pohľadávky. Aj doba úhrady záväzkov sa znížila na 165 dní a doba inkasa pohľadávok vzrástla na 108 dní. Na oba ukazovatele majú vplyv tržby. V tomto roku dochádza k poklesu

doby úhrad záväzkov o 38 dní a nárastu doby inkasa pohľadávok o 17 dní oproti predchádzajúcemu obdobiu. Doba inkasa pohľadávok je cca. o 57 dní kratšia ako doba úhrady záväzkov, čo znamená, že spoločnosť má peniaze za svoje výkony oveľa skôr ako uhradí záväzky voči svojim dodávateľom. Doba inkasa pohľadávok by mala byť vždy menšia ako doba úhrady záväzkov, aby spoločnosť nekryla svoju bežnú krátkodobú činnosť z krátkodobých cudzích zdrojov.

Spoločnosť, vzhľadom na stav a vývoj majetku a záväzkov a dosahovanej rentability, má ekonomicko - obchodné predpoklady pre pokračovanie vo svojej činnosti a jej rozvoj aj v blízkej budúcnosti, minimálne 12 mesiacov od dátumu, ku ktorému sa zostavila overovaná účtovná závierka.

Vypracoval: Ing. Jan Vytřísal, predseda predstavenstva

SEPS, a.s.

**Zapísaná v obchodnom registri Okresného súdu Bratislava I, oddiel Sa, vložka č. 5176/B
IČO: 35 686 413**

Príloha č. 1
k Výročnej správe za r. 2013

**NÁVRH NA ROZDELENIE ZISKU
SPOLOČNOSTI ZA ROK 2013**

(k bodu 1 programu Valného zhromaždenia spoločnosti dňa 30.9.2014)

*1. Výsledok hospodárenia za obdobie od 01.01.2013 do 31. 12. 2013 pred zdanením daňou
z príjmu právnických osôb: 83 667 EUR*

*1. Výška dane z príjmu právnických osôb: a) splatná daň: 22 512 EUR
daň z príjmov spolu: 22 512 EUR*

*2. Zisk po odpočítaní dane z príjmu: 61 155 EUR
(zisk k rozdeleniu)*

3. Návrh rozdelenia zisku po zdanení:

Celý zisk bude použitý na ďalší rozvoj spoločnosti.

V Bratislave, dňa 22. septembra 2014

Predkladá: Ing. Jan Vytríšal, predseda predstavenstva

