



Spoločnosť za dôveru

# Správa audítora za rok 2017

AVA audit®



# VÝROČNÁ SPRÁVA

2017

Obsah:

str.

I.	Úvod .....	3
II.	Profil družstva.....	3
	Predmet činnosti .....	3
	Predstavenstvo družstva.....	4
	Kontrolná komisia .....	5
	Organizačná štruktúra COOP Jednota Brezno, spotrebné družstvo.....	6
III.	Členské vzťahy, členská základňa, zákazníci a zľavy pre členov a zákazníkov .....	7
	a) Členská základňa, .....	7
	b) Zákazníci.....	7
	c) Zľavy na členské a nákupné karty.....	7
IV.	Obchodná činnosť .....	8
V.	Podnikateľské aktivity .....	8
VI.	Investičná činnosť a rozvoj družstva .....	10
	<input type="checkbox"/> Investície .....	10
	<input type="checkbox"/> Opravy.....	10
VII.	Pracovnoprávne vzťahy a zamestnanecká základňa .....	11
	Vývoj stavu zamestnancov a priemerného zárobku dokumentuje tabuľka .....	11
	Vývoj stavu zamestnancov a priemerného zárobku v grafickom vyjadrení.....	12
VIII.	Ukazovatele využitia pracovnej sily .....	12
	<input type="checkbox"/> Mesačná produktivita práce z tržieb.....	12
	<input type="checkbox"/> Mesačná produktivita práce z pridanej hodnoty.....	12
IX.	Majetok družstva .....	13
X.	Hodnotenie finančnej situácie.....	13
	<input type="checkbox"/> Pohľadávky .....	13
	<input type="checkbox"/> Záväzky.....	13
	<input type="checkbox"/> Stav úverov a pôžičiek .....	14
	<input type="checkbox"/> Dane a poplatky.....	14
XI.	Finančná analýza družstva .....	14
	<input type="checkbox"/> Zlaté bilančné pravidlo.....	14
	<input type="checkbox"/> Zlaté bilančné pravidlo – neobežný majetok.....	15
	<input type="checkbox"/> Zlaté bilančné pravidlo – obežný majetok.....	15
	<input type="checkbox"/> Prehľad CASH FLOW / finančných tokov za rok 2017 v tis. EUR / .....	16
XII.	Odporúčenie na schválenie ročnej účtovnej závierky a rozdelenie zisku. ....	17
XIII.	Návrh na rozdelenie zisku.....	17
XIV.	Tabuľková časť .....	18
	Plnenie úloh plánu za rok 2017.....	19
	Štruktúra výnosov COOP Jednota Brezno SD za rok 2017 .....	20
	Štruktúra nákladov COOP Jednoty Brezno SD za rok 2017.....	21
	Vyhodnotenie maloobchodného obratu za rok 2017.....	22
	Ročný výkaz o plnení výkonových častí plánu .....	24
	Rozpis základných ukazovateľov plánu na rok 2017 a po jednotlivých štvrtrokoch.....	25
	Produktivita práce k 31.12.2017 .....	26
	Správa nezávislého audítora.....	28
	Výkazy	
	Poznámky	

## I. Úvod.

Rok 2017 bol pre činnosť COOP Jednota Brezno, spotrebné družstvo ďalším náročným rokom, ktorý bol poznačený demografickým vývojom, úrovňou miezd v regióne, nedostatkom predovšetkým odbornej pracovnej sily, postupným vyľudňovaním dedín a samozrejme veľmi silnou konkurenciou množstva zahraničných reťazcov.

Historicky sme slovenský reťazec, člen skupiny COOP Jednota Slovensko s viac ako 67 percentným podielom slovenských výrobkov. Táto filozofia a aj vzrastajúci podiel predaja čerstvých výrobkov nám pomáha dosahovať plnenie plánovaných úloh.

Vo výročnej správe za rok 2017 je podaný ucelený pohľad na dosiahnuté ekonomické ukazovatele v roku 2017 za COOP Jednota Brezno, spotrebné družstvo.

## II. Profil družstva

Obchodné meno: COOP Jednota Brezno, spotrebné družstvo

Právna forma: družstvo

Spotrebné družstvo bolo založené na ustanovujúcej členskej schôdzi dňa 6.8.1996 v zmysle § 221 a nasl. zák. č. 513/91 Zb. ako Horehronské spotrebné družstvo a 10.9.1996 bolo zapísané do Obchodného registra na okresnom súde v Banskej Bystrici, oddiel Dr., vložka č. 231/S. V súlade s uznesením zhromaždenia delegátov dňa 14.04.2003 zápisom do obchodného registra dňa 11.06.2003 prijalo družstvo nový názov COOP Jednota Brezno, spotrebné družstvo.

### *Predmet činnosti*

- maloobchod - kúpa tovaru na účely jeho predaja konečnému spotrebiteľovi v rozsahu voľných živností
- veľkoobchod - kúpa tovaru na účely jeho predaja iným prevádzkovateľom živnosti v rozsahu voľných živností
- výroba potravín a nápojov
- sprostredkovanie obchodu a služieb
- pohostinská činnosť /bez ubytovacích zariadení/
- výroba pekárenských výrobkov
- predaj na priamu konzumáciu:
  - nealkoholických a priemyselne vyrábaných koktailov, vína a destilátov
  - tepelne rýchlo upravovaných mäsových výrobkov a obvyklých príloh, ako aj bezmäsitých jedál, ak na ich priamu konzumáciu nie je k dispozícii viac ako 8 miest
- pohostinská činnosť
- predaj jedov v maloobchode
- prevádzkovanie odstavných plôch pre motorové vozidlá
- aranžérske služby
- reklamné a marketingové služby

***Predstavenstvo družstva***

Ing. Kolajová Eva Čsl. armády 69/27 Brezno 977 01 Vznik funkcie: 19.04.2017	predseda predstavenstva
Ing. Jozef Ďurica Partizánska 365/27 Heľpa 976 68 Vznik funkcie: 19.04.2017	podpredseda predstavenstva
Ing. arch. Ján Králik Hradby 1 Brezno 977 01 Vznik funkcie: 19.04.2017	člen predstavenstva
Ing. Ján Kováčik Malinovského 1112/28 Brezno 977 01 Vznik funkcie: 19.04.2017	člen predstavenstva
Ing. Darina Škantárová Černáková 2046/4 Brezno 977 01 Vznik funkcie: 18.04.2017	člen predstavenstva
Ing. Mária Beťáková Šumiac 431 Šumiac 976 71 Vznik funkcie: 19.04.2017	člen predstavenstva
Ing. Eva Matovičová Dolná 263/263 Osrblie 976 45 Vznik funkcie: 19.04.2017	člen predstavenstva

***Kontrolná komisia***

Ing. Božena Megerssová                      predseda  
Krčulova 1205/36  
Brezno 977 01  
Vznik funkcie: 19.04.2017

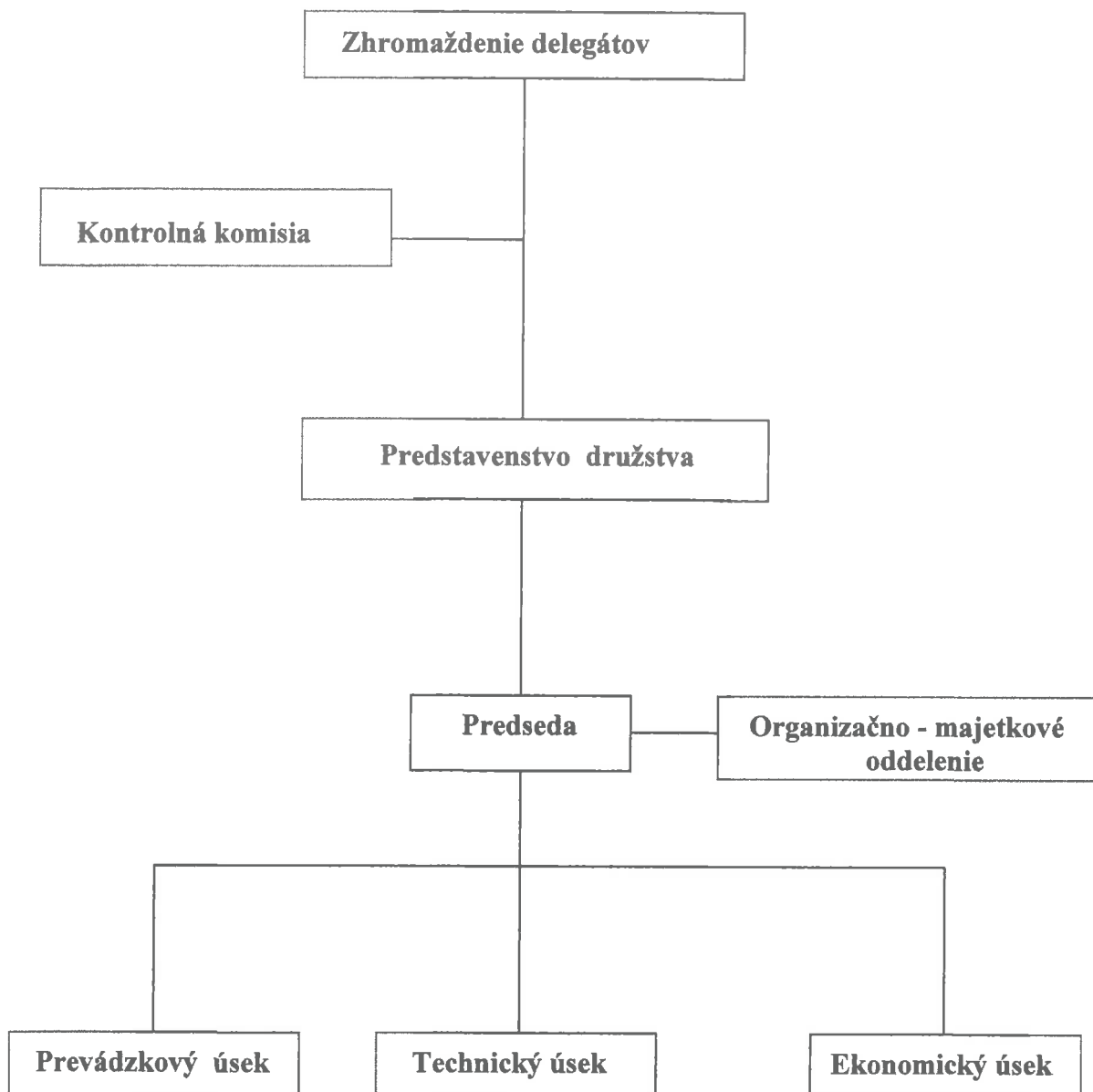
Peter Pančík                                      podpredseda  
Cesta osloboditeľov 1400/80  
Brezno 977 03  
Vznik funkcie: 19.04.2012

Ing. Renata Schwarzbacherová              člen  
Komenského 461/89  
Polomka 976 66  
Vznik funkcie: 19.04.2017

Ing. Ján Šteller                                    člen  
Šupkova 45/6  
Podbrezová 976 81  
Vznik funkcie: 19.4.2017

Viera Karaková                                  člen  
Čsl. Armády 68/32  
Brezno 977 01  
Vznik funkcie: 19.04.2017

*Organizačná štruktúra COOP Jednota Brezno, spotrebné družstvo*



### III. Členské vzťahy, členská základňa, zákazníci a zľavy pre členov a zákazníkov

#### a) Členská základňa,

K 31.12.2017 bolo v COOP Jednota Brezno, spotrebné družstvo evidovaných 6 298 členov.

Členská základňa sa menila nasledovne:

➤ Prevody členstva na základe dohody	12
➤ Prevody členstva na základe dedičského konania	23
➤ Ukončenie členstva	12

V roku 2017 naši členovia zrealizovali nákupy spolu za 6 351 750 €, pričom priemerný nákup na jedného člena predstavoval sumu 1 008,21 €. Pri celkovej počte nákupov 706 586 bola priemerná hodnota jedného nákupu 8,99 €.

#### b) Zákazníci

K 31.12.2017 sme zároveň evidovali 15 758 zákazníkov, pričom v roku 2017 bolo vydaných 732 nových nákupných kariet.

V roku 2017 zákazníci zrealizovali nákupy v celkovej výške 9 842 034 € pričom priemerný nákup na jedného zákazníka bol 624,57 €. Pri celkovej počte nákupov 1 221 435 bola priemerná hodnota jedného nákupu 8,06 €.

Za rok 2017 členovia a zákazníci nakúpili tovar v celkovej hodnote spolu 16 193 784 €, čo pri 1 928 021 nákupoch predstavuje priemernú hodnotu nákupu 8,40 €.

#### c) Zľavy na členské a nákupné karty

V roku 2017 sa zľavy v rámci celého systému COOP vyplácali 2 krát. V období od 19.10.2017 do 31.12.2017 boli vyplácané zľavy z nákupov členov a zákazníkov zrealizované za I. polrok roku 2017, za nákupy realizované za druhý polrok 2017 sa zľavy vyplatia v období od 22.3.2018 do 30.6.2018, pričom zákazníci a členovia, ktorí si nevyčerпали zľavu z nákupov za prvý polrok 2017 si ju budú môcť dočerpať v tomto období.

Celková výška vyplatených zliav na nákupné karty členov a zákazníkov za rok 2017 predstavuje sumu 174 642 €, čo je v porovnaní s rokom 2016 viac o 3 793 €. Za nákupy zrealizované za prvý polrok 2017 boli vyplatené zľavy členom a zákazníkom v celkovej výške 82 459 € a za druhý polrok očakávame výplatu zliav vo výške 92 183 €.

#### IV. Obchodná činnosť

COOP Jednota, spotrebné družstvo v roku 2017 prevádzkovalo 64 prevádzkových jednotiek a 2 výrobných jednotkách. Štruktúra prevádzkových jednotiek v roku 2017 bola nasledovná:

- 2 predajne typu Supermarket I.
- 9 predajní typu Supermarket II
- 18 predajní typu Potraviny MIX
- 21 predajní typu Potraviny Jednota I
- 13 predajní typu Potraviny Jednota II
- 1 predajňa typu – nezaradená

Štruktúra výrobných jednotiek v roku 2017 bola:

- Pekáreň v Čiernom Balogu
- Lahôdkarská výrobná v Čiernom Balogu

V uvedených prevádzkových jednotkách zrealizovalo družstvo maloobchodný obrat v celkovom objeme **27 923 694 €** s indexom rastu **103,64 %** oproti porovnateľnej skutočnosti roku 2016 a v porovnaní s plánom vo výške 27 220 000 € s % plnenia 102,59. Z celkového obratu tvorili tržby za výrobky „MasoLapin s.r.o.“ 396 828 € a v Reštaurácii Čierny Balog 61 400 €.

Objem potravinárskej výroby dosiahol v roku 2017 výšku **1 259 708 €** s indexom rastu **100,78 %** oproti porovnateľnej skutočnosti roku 2016 a v porovnaní s plánom vo výške 1 272 000 € s % plnenia **99,03**.

#### V. Podnikateľské aktivity

COOP Jednota Brezno, spotrebné družstvo v roku 2017 na základe uzatvorených rámcových kúpnych zmlúv v rámci systému COOP Jednota Slovensko, spotrebné družstvo, Logistického centra stred Krupina a. s., alebo s vlastnými regionálnymi dodávateľmi spolupracovalo celkom s 381 obchodnými partnermi.

Celkový nákup v roku 2017 predstavoval čiastku 18 516 417 € v nákupnej cene bez DPH.

COOP Jednota Slovensko, spotrebné družstvo v roku 2017 organizovala celkom 26 celoslovenských letákových akcií – z toho boli dve zlosovacie a to „Veľká noc“ a „Najlepšie domáce Vianoce“, 6 akcií bolo zameraných na podporu predaja vlastnej značky. V uvedených akciách bolo našim zákazníkom ponúknutých celkom 8 899 druhov tovarov.

V reťazci Supermarket sa v roku 2017 uskutočnilo 51 letákových akcií, v ktorých bolo v ponuke celkom 9 701 druhov tovarov a dve akcie boli zamerané na podporu vlastnej značky, v ktorej bolo zaradených 80 druhov tovarov.

COOP Jednota Brezno, spotrebné družstvo v spolupráci s COOP Jednotou Krupina, spotrebné družstvo realizovalo v roku 2017 spolu 6 vlastných letákových akcií, v ktorej sa promovalo celkom 768 druhov tovaru.

V roku 2017 sme realizovali vlastné letákové akcie, ktoré boli zamerané na podporu predaja pre vytypované prevádzkové jednotky, ale aj akcie pre všetky prevádzkové jednotky, v ktorých sme ponúkali našim zákazníkom aj výrobky z vlastných potravinárskych výrobní z Pekárne a Lahôdkarskej výroby Čierny Balog.

Najdôležitejším poslaním v roku 2017 bolo venovať sa ponuke kvalitných čerstvých výrobkov prevažne slovenskej produkcie. Podiel jednotlivých FRESH kategórií výrazne stúpa, a preto je našou prioritou ponúkať kvalitné výrobky v sortimentoch ovocie, zelenina, pekárenský sortiment, mliečne výrobky, mäso a mäsové výrobky.

V súvislosti s prevádzkovaním vlastnej Pekárne v Čiernom Balogu a Lahôdkarskej výroby v Čiernom Balogu je pre nás hlavnou úlohou neustále pracovať na zlepšovaní kvality vyrábaných výrobkov, ktoré ponúkame našim spotrebiteľom. Zameriavame sa aj na rozširovanie výroby výrobkov.

V roku 2017 sme z pekárne uviedli na trh 1 novinku a to:

- Chlieb zemiakový, okrúhly - 800g a 450g

Štruktúra výrobkov vyrábaných v Pekárni Čierny Balog je:

- 17 druhov chleba
- 43 druhov pečiva
- 5 druhov ostatných pekárenských výrobkov (tyčinky, opekance)

Štruktúra výrobkov vyrábaných v Lahôdkarskej výrobní Čierny Balog je nasledovná:

- 16 druhov balených šalátov rôznych gramáží 140 g, 400 g, 1 kg
- 32 druhov výrobkov (napr. žemle, bagety, parený program - knedle, buchty a pod.)

Výrobkami z našich výrobní zásobujeme všetky naše prevádzkové jednotky, ale aj vybraté prevádzkové jednotky z COOP Jednota Krupina, spotrebné družstvo, ako aj niekoľko drobných regionálnych podnikateľov.

V rámci systému COOP Jednota Slovensko, spotrebné družstvo bolo v ponuke pre našich spotrebiteľov 731 druhov výrobkov vlastnej značky, ktoré členíme na nasledovné kategórie:

- |                                  |              |
|----------------------------------|--------------|
| ➤ COOP Jednota Dobrá cena        | 116 položiek |
| ➤ COOP Jednota Tradičná kvalita  | 390 položiek |
| ➤ COOP Jednota Mamičkine dobroty | 34 položiek  |
| ➤ COOP Jednota Junior            | 33 položiek  |
| ➤ COOP Jednota Active life       | 24 položiek  |
| ➤ COOP Jednota Bio               | 4 položky    |

- |                             |             |
|-----------------------------|-------------|
| ➤ COOP Jednota Domácnosť    | 24 položiek |
| ➤ COOP Premium              | 62 položiek |
| ➤ Výhradne pre COOP Jednota | 44 položiek |

## VI. Investičná činnosť a rozvoj družstva

### ➤ Investície

Vzhľadom na neustále sa meniace podmienky podnikateľského prostredia, neustále sa meniacu prísnu legislatívu, veľmi silnú konkurenciu družstvo každoročne venuje veľkú pozornosť svojmu rozvoju. V rámci investičnej činnosti investovalo družstvo na rozvoj svojho majetku spolu **241 991 €**. V porovnaní s rokom 2016 je to o 434 966 € menej, nakoľko v roku 2016 sa úplne rekonštruovala kúpená budova vo Valaskej v ktorej sa menilo aj jej pôvodné využívanie.

Medzi najväčšie a najvýznamnejšie investície sa v roku 2017 zaradili:

- ukončenie celkovej rekonštrukcie budovy a nákup zariadenia pre Supermarket typu II vo Valaskej
- nákup chladiarenskej a mraziarenskej techniky

Prehľad o investíciách predchádzajúcich rokov:

➤ rok 2015	483 080 €
➤ rok 2016	676 957 €
➤ rok 2017	241 991 €

### ➤ Opravy

V rámci ďalšieho zveľad'ovania a opravovania majetku sme v roku 2017 zaplatili za opravy majetku a zariadení spolu **359 348 €** čo je o 15 809 € viac ako v roku 2016.

Opravy v členení:

➤ opravy budov spolu	273 083 €
➤ opravy strojov a zariadenia	52 927 €
➤ opravy dopravných prostriedkov	14 492 €
➤ opravy chladiacich a mraziacich zariadení	18 018 €
➤ opravy tlačiarň	828 €

Prehľad o opravách predchádzajúcich rokov:

➤ rok 2015	404 533 €
➤ rok 2016	343 539 €
➤ rok 2017	359 348 €

## VII. Pracovnoprávne vzťahy a zamestnanecká základňa

Pracovnoprávne vzťahy a odmeňovanie zamestnancov sa riadi ustanoveniami zákona č. 311/2001 z. z. - Zákonníka práce v platnom znení a ustanoveniami platnej Kolektívnej zmluvy.

K 31.12.2017 bolo zamestnaných v družstve 330 zamestnancov, z toho 310 žien čo je oproti roku 2016 menej o 14 zamestnancov.

Okrem zákonnej pracovnej doby v roku 2017 družstvo vykázalo spolu 13 646 nadčasových hodín, čo je v porovnaní s rokom 2016 viac o 3 140 hodín.

Z dôvodu práceneschopnosti pre nemoc a úrazy v roku 2017 bolo vymeškaných 3 346 kalendárnych dní, zamestnávateľ okrem toho ako náhradu príjmu hradil 888 kalendárnych dní.

Na zabezpečenie sezónnych a pomocných činností družstvo tak ako po iné roky využívalo dohody o prácach vykonávaných mimo pracovného pomeru – dohody o pracovnej činnosti, dohody o vykonaní práce a dohody o brigádnickej práci študentov.

V hodnotenom období družstvo zaznamenalo reálny nárast priemerného zárobku v absolútnom vyjadrení o 44,28 €, s dosiahnutým indexom rastu 107,60 %.

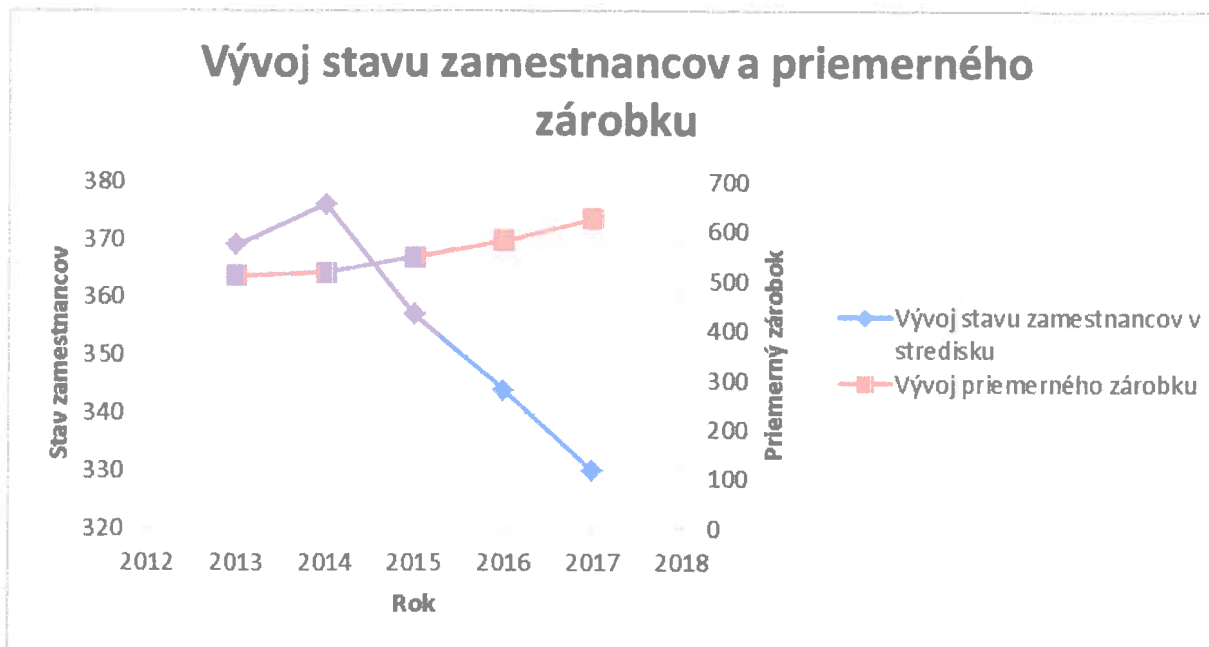
Zamestnávateľ poskytol pre svojich zamestnancov spolu s výplatou mzdy za jún 2017 „Dovolenkový príspevok“ v celkovej výške 19 477 €, spolu s odvodmi 26 333 € a s výplatou novembrovej mzdy aj „Vianočný príspevok“ v celkovej výške 30 054 €, spolu s odvodmi 40 633 €.

Minimálna mzda pre rok 2017 bola legislatívne upravená s platnosťou od 1.1.2017 na 435 € v prvom stupni náročnosti a v prípadoch, keď zárobok po uplatnení stupňa náročnosti práce nedosiahol výšku minimálnej mzdy, poskytol zamestnávateľ doplatok do minimálnej mzdy v zmysle platnej legislatívy.

### *Vývoj stavu zamestnancov a priemerného zárobku dokumentuje tabuľka*

Rok	Stav zamestnancov v stredisku k 31.12.						Priemerný zárobok	Index vývoja zárobku
	Predajne	Výroba	Údržba	Ostatná činnosť	Ústredie	Spolu		
2013	288	34	4	12	31	369	508,94	104,9
2014	294	34	5	12	31	376	515,88	101,4
2015	276	36	4	10	31	357	547,26	106,1
2016	265	35	4	8	32	344	582,32	106,4
2017	252	33	5	10	30	330	626,60	107,6

### Vývoj stavu zamestnancov a priemerného zárobku v grafickom vyjadrení



## VIII. Ukazovatele využitia pracovnej sily

### ➤ Mesačná produktivita práce z tržieb

rok 2015	5 595,5 €
rok 2016	5 585,1 €
rok 2017	6 039,0 €

Vzhľadom na to, že tržby v roku 2017 mali vzrastajúcu tendenciu a stavy zamestnancov klesali, produktivita práce z tržieb v porovnaní s rokom 2016 vzrástla mesačne o 453,90 €.

### ➤ Mesačná produktivita práce z pridanej hodnoty

rok 2015	933,65 €
rok 2016	1 001,74 €
rok 2017	1 106,08 €

Produktivita práce z pridanej hodnoty vzrástla v porovnaní s rokom 2016 o 104,34 €. Nárast tohto ukazovateľa spôsobil pokles stavu zamestnancov o 14 a nárast pridanej hodnoty v porovnaní s rokom 2016 o 19 934 € mesačne.

**IX. Majetok družstva**

Majetok Družstva	k 31.12.2015	k 31.12.2016	k 31.12.2017
<b>Majetok spolu</b>	6 724 240	6 963 548	6 814 982
<b>Závazky</b>	3 989 899	4 211 438	4 021 445
<b>Aktíva celkom bez záväzkov</b>	2 734 341	2 752 110	2 793 537

**X. Hodnotenie finančnej situácie**

 ➤ **Pohl'adávky**

	k 31.12.2015	k 31.12.2016	k 31.12.2017
<b>Krátkodobé pohľadávky</b>	<b>672 702</b>	<b>609 056</b>	<b>621 540</b>
Z toho:			
z obchodného styku	392 098	340 750	318 414
štátne – daňové	30 715	7 330	0
iné	249 889	260 976	303 126

 ➤ **Závazky**

Závazky dlhodobé a krátkodobé	k 31.12.2015	k 31.12.2016	k 31.12.2017
<b>Závazky a rezervy spolu bez úverov</b>	<b>3 468 167</b>	<b>3 614 587</b>	<b>3 781 356</b>
Z toho:			
dlhodobé	365 646	348 943	346 599
krátkodobé z obchodného styku	2 317 687	2 440 027	2 524 764
voči zamestnancom	160 400	156 099	169 287
zo sociálneho poistenia	95 742	104 317	106 992
daňové	83 925	93 060	116 638
pôžičky od členov krátkodobé	145 653	143 134	126 091
Iné	40 312	24 984	15 013
<b>Krátkodobé rezervy</b>	<b>258 801</b>	<b>304 024</b>	<b>375 971</b>

➤ **Stav úverov a pôžičiek**

	k 31.12.2015	k 31.12.2016	K 31.12.2017
<b>Úvery a pôžičky spolu</b>	<b>521 733</b>	<b>596 850</b>	<b>240 090</b>
<b>Všeobecná úverová banka</b>	456 130	530 860	173 707
<b>Ostatné pôžičky</b>	65 603	65 990	66 383

➤ **Dane a poplatky**

Za obdobie od 1.1.2017 do 31.12.2017 družstvo zúčtovalo do nákladov 138 236 € daní a poplatkov, z toho:

➤ daň z príjmov právnických osôb – splatná	15 962 €
– odložená	1 745 €
➤ daň z motorových vozidiel - cestná daň	2 196 €
➤ daň z nehnuteľností	35 621 €
➤ ostatné dane a poplatky	600 €
➤ poplatky za ochranu životného prostredia	31 879 €
➤ poisťenie proti škodám a zo zákonnej zodpovednosti	48 860 €
➤ poisťenie lízingu	1 373 €

**XI. Finančná analýza družstva**

➤ **Zlaté bilančné pravidlo**

**Zlaté bilančné pravidlo** hodnotí vzťahy medzi majetkom podniku a zdrojmi krytia. Podľa tohto pravidla platí, že dlhodobý viazaný majetok (neobežný majetok a dlhodobé pohľadávky) má byť krytý dlhodobým disponibilným kapitálom (vlastné imanie, dlhodobé záväzky a dlhodobé úvery).

rok 2015	1 177 > 0 podnik je podkapitalizovaný
rok 2016	1 320 > 0 podnik je podkapitalizovaný
rok 2017	1 134 > 0 podnik je podkapitalizovaný

### ➤ Zlaté bilančné pravidlo – neobežný majetok

Podľa tohto pravidla možno použiť na finančné krytie neobežného majetku len také finančné zdroje, ktoré má podnik dlhodobo k dispozícii. Platí, že celkový objem neobežného majetku má byť menší ako objem dlhodobých finančných zdrojov – vtedy je podnik prekapitalizovaný. V opačnom prípade, keď je objem neobežného majetku väčší, ako je objem finančných zdrojov, ktoré sú dlhodobo k dispozícii, podnik je podkapitalizovaný.

Ukazovateľ	2015	2016	2017	Index 2017/2016
Neobežný majetok	4 358 637	4 594 381	4 379 200	95,32
Dlhodobé finančné zdroje	3 181 777	3 274 659	3 245 442	99,11
Pod kapitalizácia	1 176 860	1 319 722	1 133 758	85,91
Pre kapitalizácia				

### ➤ Zlaté bilančné pravidlo – obežný majetok

Obežný majetok podľa tohto pravidla má byť krytý najmä krátkodobým cudzím kapitálom. Ak je objem obežného majetku väčší ako objem krátkodobých požičaných zdrojov, podnik je prekapitalizovaný, naopak ak je obežný majetok menší ako objem krátkodobých cudzích zdrojov, podnik je podkapitalizovaný, vzniká „nekrytý dlh“ – podnik použil na krytie neobežného majetku krátkodobý požičaný kapitál.

Ukazovateľ	2015	2016	2017	Index 2017/2016
Obežný majetok	2 348 608	2 351 587	2 413 480	102,63
Krátkodobé záväzky	2 843 719	2 961 621	3 058 785	103,28
Pod kapitalizácia	- 495 111	- 610 034	- 645 305	105,78
Pre kapitalizácia				

V roku 2017 boli účtovne rozdelené pôžičky na:

- Pôžičky od členov krátkodobé
- Pôžičky od členov dlhodobé
- Pôžičky od nečlenov krátkodobé
- Pôžičky od nečlenov dlhodobé

Toto rozdelenie spôsobilo nárast krátkodobých záväzkov o 97 165 € a ovplyvnilo podkapitalizáciu a jej index.

## ➤ Prehľad CASH FLOW / finančných tokov za rok 2017 v tis. EUR /

Ukazovateľ	2015	2016	2017
Finančné prostriedky na začiatku obdobia	125,1	57,5	167,37
Hospodársky výsledok (zisk +, strata -)	41,3	32,3	48,18
Odpisy HIM	420,0	436,0	456,58
Zmena pohľadávok (zníženie +, zvýšenie -)	-54,4	68,1	-12,37
Zmena záväzkov (zníženie -, zvýšenie +)	422,8	101,2	94,79
Zmena zásob (zníženie +, zvýšenie -)	157,2	43,2	32,79
Časové rozlíšenie	5,8	-0,7	5,45
Investície	-483,1	-677,0	-257,87
Bankové úvery a výpomoci	-513,2	75,1	-356,75
Iné rozdiely	-11,2	-13,03	-0,34
Zmena základného imania	0,0	-0,5	-0,21
Zmena stavu rezerv	-52,8	45,2	71,94
Finančné prostriedky na konci obdobia	<b>57,5</b>	<b>167,37</b>	<b>249,56</b>

## XII. Odporúčenie na schválenie ročnej účtovnej závierky a rozdelenie zisku.

Predstavenstvo COOP Jednota Brezno, spotrebného družstvo prerokovalo dňa 28.3.2018 výsledky hospodárenia družstva za rok 2017 a uložilo predsedníčke predstavenstva predložiť ich na schválenie zhromaždeniu delegátov k uzatvoreniu výsledku hospodárenia za rok 2017.

Odporúča schváliť ročnú účtovnú závierku za rok 2017 a návrh na zúčtovanie hospodárskeho výsledku nasledovne:

1. účtovný hospodársky výsledok - zisk	65 889,31 €
2. pripočítateľné položky	234 085,23 €
3. odpočítateľné položky	- 224 164,79 €
4. základ dane z príjmov	75 809,75 €
5. daň z príjmov 21 %	15 920,04 €
6. daň z výnosových bankových úrokov	42,17 €
7. odložená daň z bežnej činnosti	-1 744,63 €
8. hospodársky výsledok po zdanení - zisk	<b>48 182,47 €</b>

## XIII. Návrh na rozdelenie zisku

Vykázaný zisk vo výške 48 182,47 € predstavenstvo COOP Jednota Brezno, spotrebné družstvo navrhuje zúčtovať podľa čl. 23 Stanov družstva nasledovne:

1. Sociálny fond	3 182,47 €
2. Fond rozvoja	45 000,00 €

Správnosť údajov ročnej účtovnej závierky za rok 2017 bola audítorsky overená spoločnosťou AVA audit, spol. s.r.o. Lazovná 14614/71, Banská Bystrica 974 01 a preverená kontrolnou komisiou družstva.

#### XIV. Tabuľková časť

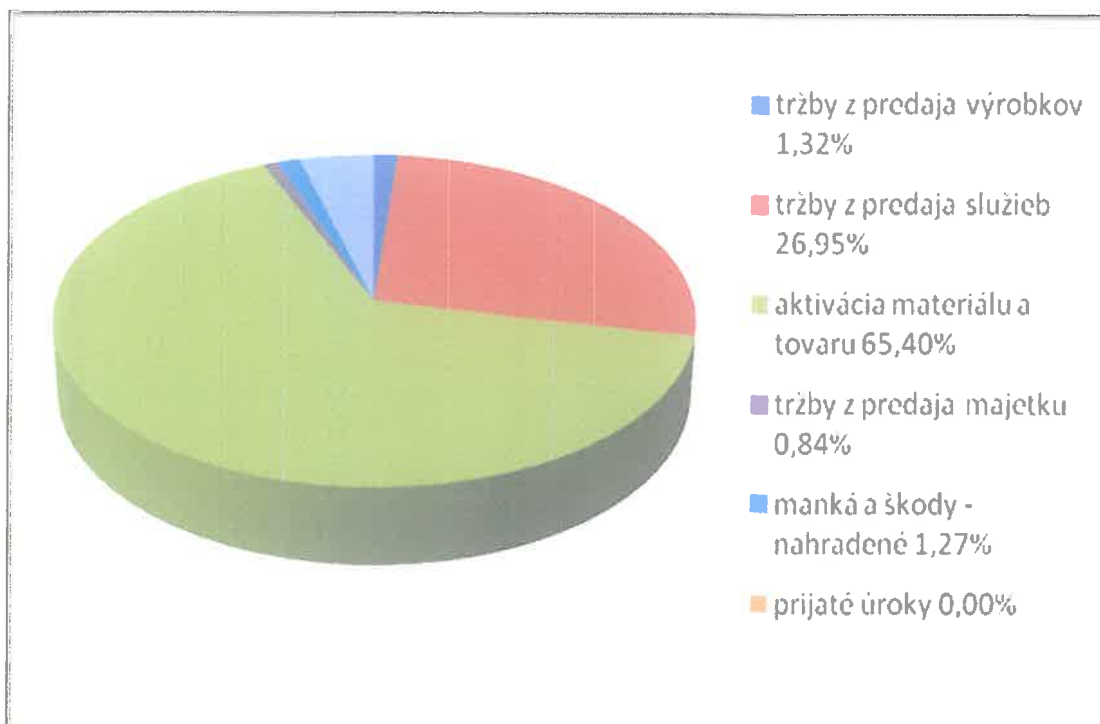
Plnenie úloh plánu za rok 2017.....	18
Štruktúra výnosov COOP Jednota Brezno SD za rok 2017.....	19
Štruktúra nákladov COOP Jednoty Brezno SD za rok 2017.....	20
Vyhodnotenie maloobchodného obratu za rok 2017 .....	21
Ročný výkaz o plnení výkonových častí plánu.....	23
Rozpis základných ukazovateľov plánu na rok 2017 a po jednotlivých štvrtrokoch. ....	24
Produktivita práce k 31.12.2017. ....	25
Správa nezávislého audítora.....	27
Výkazy	
Poznámky	

## Plnenie úloh plánu za rok 2017

Účet – Text		2 017		% plnenia	Skutočnosť 2016	Index 2017/2016
		Plán	Skutočnosť			
501	Spotreba materiálu	800 000	743 155	92,89	835 455	88,95
502	Spotreba energie	580 000	603 587	104,07	639 088	94,45
504	Predaný tovar	18 023 000	18 516 417	102,74	17 838 815	103,80
511	Opravy a udržiavanie	250 000	359 348	143,74	343 539	104,60
512	Cestovné	25 000	24 653	98,61	25 142	98,06
513	Náklady na reprezentáciu	8 500	8 901	104,72	8 555	104,04
518	Ostatné služby	300 000	344 264	114,75	310 884	110,74
521	Mzdové náklady	2 530 000	2 620 020	103,56	2 485 164	105,43
524	Zákonné sociálne poistenie	835 000	895 278	107,22	837 773	106,86
525	Ostatné sociálne poistenie	15 000	14 038	93,59	13 801	101,72
527	Zákonné sociálne náklady	178 000	201 907	113,43	168 960	119,50
531	Cestná daň	2 100	2 196	104,57	2 042	107,54
532	Daň z nehnuteľností	35 500	35 621	100,34	35 212	101,16
538	Ostatné dane a poplatky – kom. odpad	26 000	32 479	124,92	28 423	114,27
541	Zostatková cena predaného majetku		591			
543	Dary		1 107		715	
544	Zmluvné pokuty a penále					
545	Ostatné pokuty a penále		4 000		1 817	
546	Odpis pohľadávky		8 576		3 014	
547	Tvorba a zúčtovanie opravnej položky		15 820		26 922	
548	Ostatné prevádzkové náklady	65 000	62 726	96,50	69 247	90,58
549	Manká a škody		15 375		28 495	53,96
551	Odpisy nehmotného a hmotného majetku	450 000	456 581	101,46	436 101	104,70
562	Úroky	23 000	18 704	81,32	19 637	95,25
563	Kurzové straty		36		3	
591	Daň z príjmov		15 962		4 430	
592	Daň z príjmov - odložená		1 745		1 764	
568	Ostatné finančné náklady - bankové poplatky	50 000	32 423	64,85	45 655	71,02
<b>Náklady spolu</b>		<b>24 196 100</b>	<b>25 035 510</b>	<b>103,47</b>	<b>24 210 653</b>	<b>103,41</b>
601	Tržby za vlastné výrobky	28 000	21 499	76,78	22 995	93,49
602	Tržby z predaja služieb	440 000	439 227	99,82	447 570	98,14
604	Tržby za tovar	22 683 000	23 453 771	103,40	22 618 050	103,69
641	Tržby z predaja NHIM		13 733			
621	Aktivácia materiálu a tovaru	1 055 000	1 065 889	101,03	1 053 713	101,16
646	Výnosy z odpísaných pohľadávok		840			
648	Prevádzkové výnosy	27 000	37 072	137,30	34 193	108,42
665	Výnosy z finančných investícií		51 610		66 338	77,80
668	Ostatné finančné výnosy					
662	Prevádzkové úroky	50	51	102,00	76	67,11
<b>Výnosy spolu</b>		<b>24 233 050</b>	<b>25 083 692</b>	<b>103,51</b>	<b>24 242 935</b>	<b>103,47</b>
<b>Hospodársky výsledok (zisk +; strata -)</b>		<b>36 950</b>	<b>48 182</b>		<b>32 282</b>	

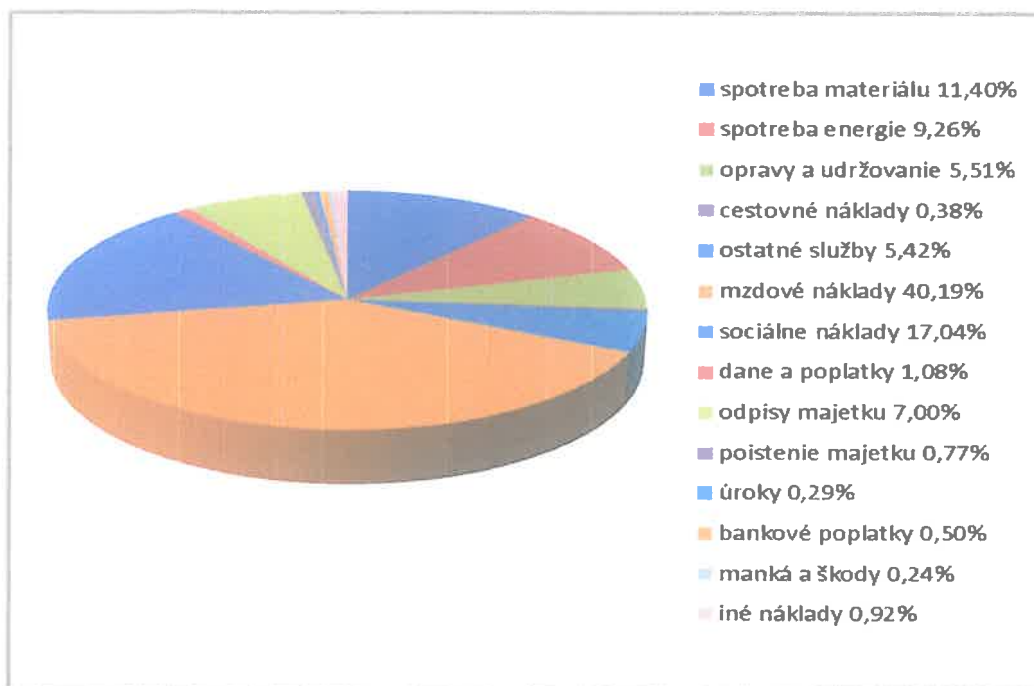
**Štruktúra výnosov COOP Jednota Brezno SD za rok 2017**  
(bez výnosov za predaný tovar)

Ukazovateľ	2015		2016		2017	
	€	%	€	%	€	%
tržby z predaja výrobkov	27 631	1,63	22 995	1,42	21 499	1,32
tržby z predaja služieb	411 283	24,31	447 570	27,54	439 227	26,95
aktivácia materiálu a tovaru	1 100 965	65,08	1 053 713	64,85	1 065 888	65,40
tržby z predaja majetku	99 958	5,91	1	0,00	13 733	0,84
manká a škody - nahradené	14 127	0,84	25 663	1,58	20 645	1,27
prijaté úroky	92	0,01	76	0,00	51	0,00
ostatné výnosy, provízie, dotácie	37 658	2,23	74 867	4,61	68 878	4,23
<b>výnosy spolu</b>	<b>1 691 714</b>	<b>100,00</b>	<b>1 624 885</b>	<b>100,00</b>	<b>1 629 921</b>	<b>100,00</b>



### Štruktúra nákladov COOP Jednoty Brezno SD za rok 2017 (bez nákladov na predaný tovar)

Ukazovateľ	2015		2016		2017	
	€	%	€	%	€	%
spotreba materiálu	773 408	12,30	835 455	13,11	743 155	11,40
spotreba energie	649 699	10,33	639 088	10,03	603 587	9,26
opravy a udržovanie	404 533	6,43	343 539	5,39	359 348	5,51
cestovné náklady	23 462	0,37	25 142	0,39	24 653	0,38
ostatné služby	329 674	5,24	319 439	5,01	353 165	5,42
mzdové náklady	2 433 594	38,70	2 485 164	39,00	2 620 020	40,19
sociálne náklady	1 008 982	16,05	1 020 533	16,02	1 111 222	17,04
dane a poplatky	62 055	0,99	65 676	1,03	70 295	1,08
odpisy majetku	419 970	6,68	436 101	6,84	456 581	7,00
poistenie majetku	51 283	0,82	51 264	0,80	50 233	0,77
úroky	23 506	0,37	19 637	0,31	18 704	0,29
bankové poplatky	63 537	1,01	45 658	0,72	32 459	0,50
manká a škody	10 431	0,17	28 495	0,45	15 375	0,24
iné náklady	33 768	0,54	56 646	0,89	60 295	0,92
<b>náklady spolu</b>	<b>6 287 902</b>	<b>100,00</b>	<b>6 371 837</b>	<b>100,00</b>	<b>6 519 092</b>	<b>100,00</b>



**Vyhodnotenie maloobchodného obratu za rok 2017**

Prevádzka		plán	MOO 2017	% plnenia	MOO 2016	index
BR.100.002	Potraviny Telgárt	369 500	420 697	113,86	361 708	116,31
BR.100.031	Potraviny Heľpa	314 000	304 815	97,07	314 289	96,99
BR.100.053	Potraviny Polomka	223 000	225 842	101,27	232 396	97,18
BR.100.066	Potraviny Bacúch	345 000	354 612	102,79	344 249	103,01
BR.100.067	Potraviny Bacúch	286 500	298 734	104,27	279 702	106,80
BR.100.084	Potraviny Mýto p. Ďumb.	259 500	293 181	112,98	252 478	116,12
BR.100.112	Potraviny Mazorníkovo, Brezno	189 000	185 482	98,14	188 888	98,20
BR.100.117	Potraviny Štúrova, BR	204 500	193 339	94,54	204 960	94,33
BR.100.120	Potraviny Podkoreňová	199 000	202 989	102,00	197 292	102,89
BR.100.123	Potraviny Michalová	183 000	191 565	104,68	181 810	105,37
BR.100.137	Potraviny Tisovec	129 800	127 495	98,22	130 057	98,03
BR.100.143	Potraviny Krám, Č. Balog	156 000	164 896	105,70	154 779	106,54
BR.100.144	Potraviny Medvedovo	210 200	213 607	101,62	207 717	102,84
BR.100.156	Potraviny Fajtov	163 600	170 052	103,94	160 560	105,91
BR.100.158	Potraviny Dobroč	197 200	195 326	99,05	194 166	100,60
BR.100.164	Potraviny Lom nad Rim.	280 800	274 489	97,75	276 968	99,10
BR.100.170	Potraviny Valaská	186 100	185 398	99,62	193 258	95,93
BR.100.172	Potraviny Valaská	229 900	223 858	97,37	306 333	73,08
BR.100.215	Potraviny Nemecká	201 400	200 656	99,63	203 050	98,82
BR.100.225	Potraviny Medzibrod	291 500	285 566	97,96	294 543	96,95
BR.100.250	Potraviny H. Lehota	315 400	325 019	103,05	314 412	103,37
<b>Jednota 1</b>		<b>4 934 900</b>	<b>5 037 618</b>		<b>4 993 615</b>	
BR.100.001	Potraviny Telgárt	47 100	42 432	90,09	107 981	39,30
BR.100.018	Potraviny Vaľkovňa	123 400	112 672	91,31	126 284	89,22
BR.100.080	Potraviny Gašparovo	77 100	77 971	101,13	76 364	102,10
BR.100.081	Potraviny Filipovo	140 500	134 828	95,96	144 024	93,61
BR.100.085	Potraviny Bystrá	145 700	146 726	100,70	140 310	104,57
BR.100.114	Potraviny Švermova, BR	126 700	115 098	90,84	122 600	93,88
BR.100.115	Potraviny Bujakovo	149 700	129 347	86,40	159 808	80,94
BR.100.121	Potraviny Rohozná	72 200	69 680	96,51	72 044	96,72
BR.100.141	Potraviny Osrblie	100 800	103 848	103,02	102 747	101,07
BR.100.150	Potraviny Nový Krám	98 600	101 477	102,92	96 186	105,50
BR.100.155	Potraviny Komov	80 600	79 936	99,18	78 919	101,29
BR.100.160	Potraviny Sihla	87 200	92 220	105,76	85 541	107,81
BR.100.169	Potraviny Podbrezová	92 400	93 532	101,23	91 175	102,59
BR.100.214	Potraviny Ráztoka	191 500	178 168	93,04	193 449	92,10
<b>Jednota 2</b>		<b>1 533 500</b>	<b>1 477 935</b>		<b>1 597 425</b>	

Prevádzka		plán	MOO 2017	% plnenia	MOO 2016	index
BR.100.022	Potraviny Pohorelá	333 500	342 994	102,54	330 364	103,82
BR.100.029	Potraviny Heľpa	327 000	332 711	101,44	354 565	93,84
BR.100.038	Potraviny Závadka n. Hronom	538 000	560 904	103,97	529 933	105,84
BR.100.047	Potraviny Polomka	378 000	391 941	103,41	381 760	102,67
BR.100.077	Potraviny Braváčovo	498 000	516 519	103,41	497 633	103,80
BR.100.086	Potraviny Beňuš	417 500	425 549	101,68	414 684	102,62
BR.100.113	Potraviny Mazorníkovo BR	249 900	250 082	100,07	242 583	103,09
BR.100.118	Potraviny Krčulova, BR	408 000	420 093	102,71	405 890	103,50
BR.100.136	Potraviny Tisovec	457 200	475 052	103,68	457 271	103,89
BR.100.142	Potraviny Hronec	400 600	400 046	99,49	408 704	97,88
BR.100.152	Potraviny Jánošovka, Č Balog	510 500	509 550	99,52	503 337	101,23
BR.100.157	Potraviny Dobroč -Sihla	386 400	410 405	106,21	381 623	107,54
BR.100.167	Potraviny Štiavnička	760 600	743 694	97,58	768 307	96,80
BR.100.202	Potraviny Jasenie	373 900	395 178	105,41	416 643	94,85
BR.100.208	Potraviny Predajná	211 300	215 427	101,95	238 505	90,32
BR.100.210	Potraviny Predajná	318 600	331 323	103,99	379 994	87,19
BR.100.213	Potraviny Nemecká	515 000	528 590	102,34	511 216	103,40
BR.100.255	Potraviny Dolná Lehota	482 500	486 040	100,73	484 796	100,26
<b>MIX</b>		<b>7 566 500</b>	<b>7 736 098</b>		<b>7 707 808</b>	
BR.100.111	Lahôdky Brezno nemocnica	141 400	141 827	100,31	139 818	101,44
<b>nezaradení</b>		<b>141 400</b>	<b>141 827</b>		<b>139 818</b>	
BR.100.145	Supermarket Čierny Balog	1 650 600	1 767 600	107,09	1 647 559	107,29
BR.100.511	Supermarket Brezno	3 160 000	3 279 176	103,77	3 137 881	104,50
<b>SM 1</b>		<b>4 810 600</b>	<b>5 046 776</b>		<b>4 785 440</b>	
BR.100.010	Potraviny Šumiac	672 100	697 972	103,85	677 235	103,06
BR.100.020	Potraviny Pohorelá	791 000	798 852	100,99	806 643	99,03
BR.100.037	Supermarket Heľpa	1 298 000	1 436 544	110,67	1 163 347	123,48
BR.100.119	Supermarket Večierka, Brezno	662 200	660 145	99,69	665 971	99,13
BR.100.129	Supermarket Pohronská Polhora	1 111 100	1 107 568	99,68	1 109 265	99,85
BR.100.135	Supermarket Tisovec	1 377 000	1 449 140	105,24	1 371 416	105,67
BR.100.171	Supermarket Valaská	442 400	460 853	104,17	0	
BR.100.226	Potraviny Medzibrod	878 900	902 409	102,67	867 824	103,99
BR.100.501	Supermarket Podbrezová	928 400	908 557	97,86	989 959	91,78
<b>SM 2</b>		<b>8 161 100</b>	<b>8 422 040</b>		<b>7 651 661</b>	
<b>spolu PJ</b>		<b>27 148 000</b>	<b>27 862 294</b>	<b>102,63</b>	<b>26 875 767</b>	<b>103,67</b>
<b>REŠTAURÁCIA</b>		<b>72 000</b>	<b>61 400</b>	<b>85,28</b>	<b>66 640</b>	<b>92,14</b>
<b>SPOLU ZA DRUŽSTVO</b>		<b>27 220 000</b>	<b>27 923 694</b>	<b>102,59</b>	<b>26 942 407</b>	<b>103,64</b>

**Ročný výkaz o plnení výkonových častí plánu**

Ukazovateľ	Plán	skutočnosť r. 2017	skutočnosť r. 2016	Index	% plnenia
<b>Maloobchodný obrat</b>	<b>27 220 000</b>	<b>27 923 694</b>	<b>26 942 406</b>	<b>103,64</b>	<b>102,59</b>
Predajne	27 148 000	27 862 294	26 875 766	103,67	102,63
Pohostinstvo	72 000	61 400	66 640	92,14	85,28
- Jednota II	1 533 500	1 477 933	1 597 425	92,52	96,38
- Jednota I	5 031 400	5 107 918	5 323 977	95,94	101,52
- Mix	7 470 000	7 665 791	7 377 445	103,91	102,62
- Supermarket II	8 161 100	8 422 043	7 651 662	110,07	103,20
- Supermarket I	4 810 600	5 046 782	4 785 438	105,46	104,91
- Iné potravinárske	141 400	141 827	139 819	101,44	100,30
- Iné nepotravinárske					

<b>Potravinárska výroba</b>	<b>1 272 000</b>	<b>1 259 708</b>	<b>1 249 930</b>	<b>100,78</b>	<b>99,03</b>
- Lahôdkárska výrobnia	378 200	379 729	372 480	101,95	100,40
- Pekáreň	893 800	879 979	877 450	100,29	98,45

**Rozpis základných ukazovateľov plánu na rok 2017 a po jednotlivých štvrtrokoch.**

Text		Plán 2017 v €	I. štvrťrok v €	II. štvrťrok v €	III. štvrťrok v €	IV. štvrťrok v €
1	Maloobchodný obrat	28 410 000	6 505 000	6 875 000	7 640 000	7 390 000
2	Výroba	1 264 000	305 600	311 000	323 600	323 800
3	Počet zamestnancov ku koncu obdobia	328				

Účet	Text	Plán 2017 v €	I. štvrťrok v €	II. štvrťrok v €	III. štvrťrok v €	IV. štvrťrok v €
501	Spotreba materiálu	790 000	180 200	189 400	210 600	209 800
502	Spotreba energie	600 000	136 800	143 800	159 000	160 400
504	Predaný tovar	18 720 000	4 286 200	4 530 200	5 034 200	4 869 400
511	Opravy a udržiavanie	315 000	35 000	95 000	120 000	65 000
512	Cestovné	25 000	5 900	6 000	6 300	6 800
513	Náklady na reprezentáciu	9 000	2 250	2 250	2 250	2 250
518	Ostatné služby	350 000	85 200	85 000	89 800	90 000
521	Mzdové náklady	2 600 000	642 000	652 000	650 000	656 000
524	Zákonné sociálne poistenie	943 000	232 800	236 500	235 750	237 950
525	Ostatné sociálne poistenie	14 500	3 600	3 650	3 650	3 600
527	Zákonné sociálne náklady	175 000	43 200	44 200	43 400	44 200
531	Cestná daň	2 500	625	625	625	625
532	Daň z nehnuteľností	36 000	8 500	9 500	9 500	8 500
538	Ostatné dane a poplatky	27 000	3 500	7 500	9 800	6 200
548	Ostatné prevádzkové náklady	63 000	13 200	15 000	16 900	17 900
551	Odpisy nehmotného a hmotného investičného majetku	480 000	120 000	120 000	120 000	120 000
562	Úroky	22 000	5 800	5 600	5 500	5 100
568	Ostatné finančné náklady	37 000	9 100	9 350	9 400	9 150
<b>Náklady spolu</b>		<b>25 209 000</b>	<b>5 813 875</b>	<b>6 155 575</b>	<b>6 726 675</b>	<b>6 512 875</b>
601	Tržby za vlastné výrobky	25 000	6 100	6 200	6 350	6 350
602	Tržby z predaja služieb	440 000	100 000	108 400	116 800	114 800
604	Tržby za tovar	23 675 000	5 420 800	5 729 200	6 366 700	6 158 300
621	Aktivácia materiálu a tovaru	1 068 000	244 400	258 400	287 300	277 900
648	Prevádzkové výnosy	32 000	5 200	9 300	9 700	7 800
662	Prevádzkové úroky	50	10	13	14	13
<b>Výnosy spolu</b>		<b>25 240 050</b>	<b>5 776 510</b>	<b>6 111 513</b>	<b>6 786 864</b>	<b>6 565 163</b>
<b>Hospodársky výsledok</b>		<b>31 050</b>	<b>-37 365</b>	<b>-44 062</b>	<b>60 189</b>	<b>52 288</b>

**Produktivita práce k 31.12.2017**

	Typ	Č. PJ	NÁZOV PJ	PRODUKTIVITA PRÁCE	PRÍEMERNÝ POČET ZAM.	INDEX PROD. PRÁCE
1.	J I	100.066	Potraviny Bacúch	9 715	3,04	105,83
2.	J I	100.067	Potraviny Bacúch	9 637	2,58	106,80
3.	J I	100.002	Potraviny Telgart	9 246	3,79	108,64
4.	J I	100.164	Potraviny Lom nad Rim.	8 551	2,68	104,66
5.	J I	100.172	Potraviny Valaská	8 544	2,18	107,66
6.	J I	100.031	Potraviny Heľpa	8 514	2,98	99,15
7.	J I	100.250	Potraviny Horná Lehota	8 464	3,20	107,68
8.	J I	100.120	Potraviny Podkoreňová	8 319	2,03	101,20
9.	J I	100.225	Potraviny Medzibrod	8 301	2,87	107,10
10.	J I	100.123	Potraviny Michalová	8 257	1,93	107,64
11.	J I	100.170	Potraviny Valaská	8 203	1,88	94,66
12.	J I	100.112	Potraviny Mazorník	8 171	1,89	101,66
13.	J I	100.215	Potraviny Dubova	8 091	2,07	95,23
14.	J I	100.117	Potraviny Brezno	8 056	2,00	99,44
15.	J I	100.084	Potraviny Mýto pod Ďumb.	7 881	3,10	106,13
16.	J I	100.158	Potraviny Dobroč	7 690	2,12	118,42
17.	J I	100.156	Potraviny Fajtov	7 524	1,88	111,54
18.	J I	100.143	Potraviny Krám	7 394	1,86	108,45
19.	J I	100.144	Potraviny Medveďovo	7 366	2,42	109,93
20.	J I	100.053	Potraviny Polomka	6 782	2,78	93,09
21.	J I	100.137	Potraviny Tisovec	6 014	1,77	111,90
<b>Jednota 1 a - plán 9 000</b>						
1.	J II	100.018	Potraviny Vaľkovňa	9 235	1,02	95,07
2.	J II	100.160	Potraviny Sihla	8 461	0,91	108,80
3.	J II	100.150	Potraviny Nový Krám	8 387	1,01	104,63
4.	J II	100.081	Potraviny Filipovo	8 272	1,36	97,06
5.	J II	100.141	Potraviny Osrbľie	8 050	1,08	104,99
6.	J II	100.085	Potraviny Bystrá	7 846	1,56	91,71
7.	J II	100.115	Potraviny Bujakovo	7 477	1,44	102,93
8.	J II	100.214	Potraviny Ráztoka	7 362	2,02	91,34
9.	J II	100.155	Potraviny Komov	6 661	1,00	101,29
10.	J II	100.169	Potraviny Podbrezová	6 587	1,18	102,59
11.	J II	100.080	Potraviny Gašparovo	6 391	1,02	99,59
12.	J II	100.121	Potraviny Rohozná	5 807	1,00	96,72
13.	J II	100.114	Potraviny Brezno	5 642	1,70	100,32
<b>Jednota 2 a - plán 8 500</b>						

	Typ	Č. PJ	NÁZOV PJ	PRODUKTIVITA PRÁCE	PRÍEMERNÝ POČET ZAM.	INDEX PROD. PRÁCE
1.	MIX	100.213	Potraviny Nemecká	11 035	3,99	103,61
2.	MIX	100.202	Potraviny Jasenie	10 917	3,02	119,74
3.	MIX	100.167	Potraviny Štiavnička	10 475	5,92	100,20
4.	MIX	100.157	Potraviny Dobroč -Sihla	10 338	3,31	109,17
5.	MIX	100.136	Potraviny Tisovec	10 305	3,84	102,76
6.	MIX	100.142	Potraviny Hronec	10 284	3,24	101,40
7.	MIX	100.255	Potraviny Dolná Lehota	10 254	3,95	102,58
8.	MIX	100.077	Potraviny Bravčovo	10 188	4,23	98,68
9.	MIX	100.047	Potraviny Polomka	9 823	3,33	108,84
10.	MIX	100.152	Potraviny Jánošovka	9 799	4,33	96,37
11.	MIX	100.038	Potraviny Závadka	9 572	4,88	101,69
12.	MIX	100.086	Potraviny Beňuš	9 478	3,74	104,45
13.	MIX	100.118	Potraviny Brezno	9 253	3,78	108,74
14.	MIX	100.022	Potraviny Pohorelá	8 979	3,18	101,11
15.	MIX	100.029	Potraviny Heľpa	8 944	3,10	95,35
16.	MIX	100.210	Potraviny Predajná	7 964	3,47	102,07
17.	MIX	100.208	Potraviny Predajná	7 862	2,28	105,16
18.	MIX	100.113	Potraviny Mazorník	6 927	3,01	103,66
<b>MIX σ - plán 10 000</b>						
1.	nez.	100.111	Lahôdky Brezno	5 910	2,00	100,17
<b>nezaradené σ</b>						
1.	SM I	100.511	Supermarket Brezno	12 103	21,18	105,98
2.	SM I	100.145	Potraviny Čierny Balog	10 744	12,57	104,97
<b>Supermarket I σ - plán 11 500</b>						
1.	SM II	100.135	Potraviny Tisovec	11 917	10,13	105,32
2.	SM II	100.226	Potraviny Medzibrod	11 496	6,54	100,41
3.	SM II	100.010	Potraviny Šumiac	10 755	5,41	105,13
4.	SM II	100.037	Potraviny Heľpa	10 455	11,45	108,12
5.	SM II	100.501	Potraviny Podbrezová	10 436	6,88	100,91
6.	SM II	100.129	Potraviny Pohronská Polhora	10 023	9,21	99,40
7.	SM II	100.020	Potraviny Pohorelá	9 961	6,68	99,65
8.	SM II	100.171	Potraviny Valaská	7 605	5,05	
	SM II	100.119	Večierka Brezno	7 246	7,59	115,12
<b>Supermarket II σ - plán 11 000</b>						
<b>Spolu</b>				<b>9 576</b>	<b>238,63</b>	



## SPRÁVA NEZÁVISLÉHO AUDÍTORA Štatutárnemu orgánu a členom družstva COOP Jednota Brezno, spotrebné družstvo

### Správa z auditu účtovnej závierky

#### Názor

Uskutočnili sme audit účtovnej závierky družstva COOP Jednota Brezno, spotrebné družstvo (ďalej len „Družstvo“), ktorá obsahuje súvahu k 31. decembru 2017, výkaz ziskov a strát za rok končiaci sa k uvedenému dátumu, a poznámky, ktoré obsahujú súhrn významných účtovných zásad a účtovných metód.

Podľa nášho názoru, priložená účtovná závierka poskytuje pravdivý a verný obraz finančnej situácie Družstva k 31. decembru 2017 a výsledku jeho hospodárenia za rok končiaci sa k uvedenému dátumu podľa zákona č. 431/2002 Z.z. o účtovníctve v znení neskorších predpisov (ďalej len „zákon o účtovníctve“).

#### Základ pre názor

Audit sme vykonali podľa medzinárodných audítorských štandardov (International Standards on Auditing, ISA). Naša zodpovednosť podľa týchto štandardov je uvedená v odseku Zodpovednosť audítora za audit účtovnej závierky. Od Družstva sme nezávislí podľa ustanovení zákona č. 423/2015 o štatutárnom audite a o zmene a doplnení zákona č. 431/2002 Z. z. o účtovníctve v znení neskorších predpisov (ďalej len „zákon o štatutárnom audite“) týkajúcich sa etiky, vrátane Etického kódexu audítora, relevantných pre náš audit účtovnej závierky a splnili sme aj ostatné požiadavky týchto ustanovení týkajúcich sa etiky. Sme presvedčení, že audítorské dôkazy, ktoré sme získali, poskytujú dostatočný a vhodný základ pre náš názor.

#### Zodpovednosť štatutárneho orgánu za účtovnú závierku

Štatutárny orgán je zodpovedný za zostavenie tejto účtovnej závierky tak, aby poskytovala pravdivý a verný obraz podľa zákona o účtovníctve a za tie interné kontroly, ktoré považuje za potrebné na zostavenie účtovnej závierky, ktorá neobsahuje významné nesprávnosti, či už v dôsledku podvodu alebo chyby.

Pri zostavovaní účtovnej závierky je štatutárny orgán zodpovedný za zhodnotenie schopnosti Družstva nepretržite pokračovať vo svojej činnosti, za opísanie skutočností týkajúcich sa nepretržitého pokračovania v činnosti, ak je to potrebné, a za použitie predpokladu nepretržitého pokračovania v činnosti v účtovníctve, ibaže by mal v úmysle Družstvo zlikvidovať alebo ukončiť jeho činnosť, alebo by nemal inú realistickú možnosť než tak urobiť.

#### Zodpovednosť audítora za audit účtovnej závierky

Našou zodpovednosťou je získať primerané uistenie, či účtovná závierka ako celok neobsahuje významné nesprávnosti, či už v dôsledku podvodu alebo chyby, a vydať správu audítora, vrátane názoru. Primerané uistenie je uistenie vysokého stupňa, ale nie je zárukou toho, že audit vykonaný podľa medzinárodných audítorských štandardov vždy odhalí významné nesprávnosti, ak také existujú. Nesprávnosti môžu vzniknúť v dôsledku podvodu alebo chyby a za významné sa považujú vtedy, ak by sa dalo odôvodnene očakávať, že jednotlivito alebo v súhrne by mohli ovplyvniť ekonomické rozhodnutia používateľov, uskutočnené na základe tejto účtovnej závierky.

V rámci auditu uskutočneného podľa medzinárodných audítorských štandardov, počas celého auditu uplatňujeme odborný úsudok a zachováваме profesionálny skepticizmus. Okrem toho:

- Identifikujeme a posudzujeme riziká významnej nesprávnosti účtovnej závierky, či už v dôsledku podvodu alebo chyby, navrhujeme a uskutočňujeme audítorské postupy reagujúce na tieto riziká a získavame audítorské dôkazy, ktoré sú dostatočné a vhodné na poskytnutie základu pre náš názor. Riziko neodhalenia významnej nesprávnosti v dôsledku podvodu je vyššie ako toto riziko





v dôsledku chyby, pretože podvod môže zahŕňať tajnú dohodu, falšovanie, úmyselné vynechanie, nepravdivé vyhlásenie alebo obídenie internej kontroly.

- Oboznamujeme sa s internými kontrolami relevantnými pre audit, aby sme mohli navrhnúť audítorské postupy vhodné za daných okolností, ale nie za účelom vyjadrenia názoru na efektívnosť interných kontrol Družstva.
- Hodnotíme vhodnosť použitých účtovných zásad a účtovných metód a primeranosť účtovných odhadov a uvedenie s nimi súvisiacich informácií, uskutočnené štatutárnym orgánom.
- Robíme záver o tom, či štatutárny orgán vhodne v účtovníctve používa predpoklad nepretržitého pokračovania v činnosti a na základe získaných audítorských dôkazov záver o tom, či existuje významná neistota v súvislosti s udalosťami alebo okolnosťami, ktoré by mohli významne pochybníť schopnosť Družstva nepretržite pokračovať v činnosti. Ak dospejeme k záveru, že významná neistota existuje, sme povinní upozorniť v našej správe audítora na súvisiace informácie uvedené v účtovnej závierke alebo, ak sú tieto informácie nedostatočné, modifikovať náš názor. Naše závery vychádzajú z audítorských dôkazov získaných do dátumu vydania našej správy audítora. Budúce udalosti alebo okolnosti však môžu spôsobiť, že Družstvo prestane pokračovať v nepretržitej činnosti.
- Hodnotíme celkovú prezentáciu, štruktúru a obsah účtovnej závierky vrátane informácií v nej uvedených, ako aj to, či účtovná závierka zachytáva uskutočnené transakcie a udalosti spôsobom, ktorý vedie k ich vernému zobrazeniu.

## Správa k ďalším požiadavkám zákonov a iných právnych predpisov

### Správa k informáciám, ktoré sa uvádzajú vo výročnej správe

Štatutárny orgán je zodpovedný za informácie uvedené vo výročnej správe, zostavenej podľa požiadaviek zákona o účtovníctve. Náš vyššie uvedený názor na účtovnú závierku sa nevzťahuje na iné informácie vo výročnej správe.

V súvislosti s auditom účtovnej závierky je našou zodpovednosťou oboznámenie sa s informáciami uvedenými vo výročnej správe a posúdenie, či tieto informácie nie sú vo významnom nesúlade s auditovanou účtovnou závierkou alebo našimi poznatkami, ktoré sme získali počas auditu účtovnej závierky, alebo sa inak zdajú byť významne nesprávne.

Posúdili sme, či výročná správa Družstva obsahuje informácie, ktorých uvedenie vyžaduje zákon o účtovníctve.

Na základe prác vykonaných počas auditu účtovnej závierky, podľa nášho názoru:

- informácie uvedené vo výročnej správe zostavenej za rok 2017 sú v súlade s účtovnou závierkou za daný rok,
- výročná správa obsahuje informácie podľa zákona o účtovníctve.

Okrem toho, na základe našich poznatkov o účtovnej jednotke a situácii v nej, ktoré sme získali počas auditu účtovnej závierky, sme povinní uviesť, či sme zistili významné nesprávnosti vo výročnej správe, ktorú sme obdržali pred dátumom vydania tejto správy audítora. V tejto súvislosti neexistujú zistenia, ktoré by sme mali uviesť.

Banská Bystrica, 12. apríla 2018

AVA audit, spol. s r.o.  
Lazovná 71  
974 01 Banská Bystrica  
Obchodný register OS Banská Bystrica,  
oddiel Sro, vložka č.5800/S  
Licencia SKAU č.249

Ing. Zlatica Vaníková  
Zodpovedný audítor  
Licencia SKAU č.71



# ÚČTOVNÁ ZÁVIERKA

podnikateľov v podvojnóm účtovníctve



zostavená k 3 1 . 1 2 . 2 0 1 7

Číselné údaje sa zarovnávajú vpravo, ostatné údaje sa píšú zľava. Nevyplnené riadky sa ponechávajú prázdne.

Údaje sa vyplňajú paličkovým písmom (podľa tohto vzoru), písacím strojom alebo tlačiarňou, a to čiernou alebo tmavomodrou farbou.

Á Ä B Č D É F G H Í J K L M N O P Q R Š T Ú V X Ý Ž 0 1 2 3 4 5 6 7 8 9

Daňové identifikačné číslo 2 0 2 0 4 6 4 0 2 8	Účtovná závierka X riadna	Účtovná jednotka malá	Mesiac Rok od 1 2 0 1 7
IČO 3 6 0 0 9 3 4 2	mimoriadna	X veľká	Za obdobie do 1 2 2 0 1 7
SK NACE 4 7 . 1 1 . 0	priebežná	(vyznačí sa x)	Bezprostredne predchádzajúce obdobie od 1 2 0 1 6 do 1 2 2 0 1 6

Priložené súčasti účtovnej závierky

 Súvaha (Úč POD 1-01)  
(v celých eurách)

 Výkaz ziskov a strát (Úč POD 2-01)  
(v celých eurách)

 Poznámky (Úč POD 3-01)  
(v celých eurách alebo eurocentoch)

Obchodné meno (názov) účtovnej jednotky

COOP Jednota Brezno, spotrebiteľské družstvo

Sídlo účtovnej jednotky

Ulica NÁM . GEN . M . R . Š T E F Á N I K A Číslo 4 4 / 5 2

PSČ Obec  
9 7 7 0 1 B R E Z N O

Označenie obchodného registra a číslo zápisu obchodnej spoločnosti

OBCHODNÝ REGISTER OKRESNÉHO SÚDU BANSKÁ BYSTRICA 231/S

Telefónne číslo Faxové číslo  
0 4 8 / 2 8 5 3 3 0 6

E-mailová adresa  
EVA . JASENSKA@BR . COOP . SK

Zostavená dňa:

2 6 . 0 3 . 2 0 1 8

Schválená dňa:

. . 2 0

Podpisový záznam štatutárneho orgánu účtovnej jednotky alebo člena štatutárneho orgánu účtovnej jednotky alebo podpisový záznam fyzickej osoby, ktorá je účtovnou jednotkou:

Záznamy daňového úradu

Miesto pre evidenčné číslo

Odtlačok prezentačnej pečiatky daňového úradu



Označenie a	STRANA AKTÍV b	Číslo riadku c	Bežné účtovné obdobie		Bezprostredne predchádzajúce účtovné obdobie
			1	2	3
			Brutto - časť 1 Korekcia - časť 2	Netto	Netto
	<b>SPOLU MAJETOK</b> r. 02 + r. 33 + r. 74	01	1 3 0 3 6 6 6 1	6 8 1 4 9 8 2	
			6 2 2 1 6 7 9		6 9 6 3 5 4 8
<b>A.</b>	<b>Neobežný majetok</b> r. 03 + r. 11 + r. 21	02	1 0 5 3 4 5 1 6	4 3 7 9 2 0 0	
			6 1 5 5 3 1 6		4 5 9 4 3 8 1
<b>A.I.</b>	<b>Dlhodobý nehmotný majetok súčet (r. 04 až r. 10)</b>	03	1 1 5 4 1 8	0	
			1 1 5 4 1 8		4 9 2 2
A.I.1.	Aktivované náklady na vývoj (012) - /072, 091A/	04			
2.	Softvér (013) - /073, 091A/	05	9 5 5 0 2		
			9 5 5 0 2		4 9 2 2
3.	Oceniteľné práva (014) - /074, 091A/	06			
4.	Goodwill (015) - /075, 091A/	07			
5.	Ostatný dlhodobý nehmotný majetok (019, 01X) - /079, 07X, 091A/	08	1 9 9 1 6		
			1 9 9 1 6		
6.	Obstarávaný dlhodobý nehmotný majetok (041) - /093/	09			
7.	Poskytnuté preddavky na dlhodobý nehmotný majetok (051) - /095A/	10			
<b>A.II.</b>	<b>Dlhodobý hmotný majetok súčet (r. 12 až r. 20)</b>	11	1 0 2 9 9 9 5 7	4 2 6 0 0 5 9	
			6 0 3 9 8 9 8		4 4 7 0 3 1 8
A.II.1.	Pozemky (031) - /092A/	12	2 3 3 5 6 3	2 3 3 5 6 3	
					2 3 3 6 1 1
2.	Stavby (021) - /081, 092A/	13	7 4 2 5 9 3 2	3 5 9 5 8 2 1	
			3 8 3 0 1 1 1		3 4 4 9 4 4 8
3.	Samostatné hnuteľné veci a súbory hnuteľných vecí (022) - /082, 092A/	14	2 6 2 0 4 4 4	4 1 0 6 5 7	
			2 2 0 9 7 8 7		3 8 4 1 5 8



Označenie a	STRANA AKTÍV b	Číslo riadku c	Bežné účtovné obdobie		Bezprostredne predchádzajúce účtovné obdobie
			1	2	3
			Brutto - časť 1 Korekcia - časť 2	Netto	Netto
4.	Pestovateľské celky trvalých porastov (025) - /085, 092A/	15			
5.	Základné stádo a ľahné zvieratá (026) - /086, 092A/	16			
6.	Ostatný dlhodobý hmotný majetok (029, 02X, 032) - /089, 08X, 092A/	17			
7.	Obstarávaný dlhodobý hmotný majetok (042) - /094/	18	2 0 0 1 8	2 0 0 1 8	4 0 3 1 0 1
8.	Poskytnuté preddavky na dlhodobý hmotný majetok (052) - /095A/	19			
9.	Opravná položka k nadobudnutému majetku (+/- 097) +/- 098	20			
A.III.	Dlhodobý finančný majetok súčet (r. 22 až r. 32)	21	1 1 9 1 4 1	1 1 9 1 4 1	1 1 9 1 4 1
A.III.1.	Podielové cenné papiere a podiely v prepojených účtovných jednotkách (061A, 062A, 063A) - /096A/	22			
2.	Podielové cenné papiere a podiely s podielovou účasťou okrem v prepojených účtovných jednotkách (062A) - /096A/	23	1 2 7 8 0	1 2 7 8 0	1 2 7 8 0
3.	Ostatné realizovateľné cenné papiere a podiely (063A) - /096A/	24	1 0 6 3 6 1	1 0 6 3 6 1	1 0 6 3 6 1
4.	Pôžičky prepojeným účtovným jednotkám (066A) - /096A/	25			
5.	Pôžičky v rámci podielovej účasti okrem prepojeným účtovným jednotkám (066A) - /096A/	26			
6.	Ostatné pôžičky (067A) - /096A/	27			
7.	Dlhové cenné papiere a ostatný dlhodobý finančný majetok (065A, 069A,06XA) - /096A/	28			



Označenie a	STRANA AKTÍV b	Číslo riadku c	Bežné účtovné obdobie		Bezprostredne predchádzajúce účtovné obdobie
			1	2	
			Brutto - časť 1	Netto	Netto
			Korekcia - časť 2		
8.	Pôžičky a ostatný dlhodobý finančný majetok so zostatkovou dobou splatnosti najviac jeden rok (066A, 067A, 069A, 06XA) - /096A/	29			
9.	Účty v bankách s dobou viazanosti dlhšou ako jeden rok (22XA)	30			
10.	Obstarávaný dlhodobý finančný majetok (043) - /096A/	31			
11.	Poskytnuté preddávky na dlhodobý finančný majetok (053) - /095A/	32			
<b>B.</b>	<b>Obežný majetok r. 34 + r. 41 + r. 53 + r. 66 + r. 71</b>	<b>33</b>	<b>2 4 7 9 8 4 3</b>	<b>2 4 1 3 4 8 0</b>	
			<b>6 6 3 6 3</b>		<b>2 3 5 1 5 8 7</b>
<b>B.I.</b>	<b>Zásoby súčet (r. 35 až r. 40)</b>	<b>34</b>	<b>1 5 4 2 3 8 2</b>	<b>1 5 4 2 3 8 2</b>	
					<b>1 5 7 5 1 6 9</b>
<b>B.I.1.</b>	<b>Materiál (112, 119, 11X) - /191, 19X/</b>	<b>35</b>	<b>1 6 7 6 2</b>	<b>1 6 7 6 2</b>	
					<b>2 2 2 6 5</b>
2.	Nedokončená výroba a polotovary vlastnej výroby (121, 122, 12X) - /192, 193, 19X/	36			
3.	Výrobky (123) - /194/	37			
4.	Zvieratá (124) - /195/	38			
5.	Tovar (132, 133, 13X, 139) - /196, 19X/	39	<b>1 5 2 5 6 2 0</b>	<b>1 5 2 5 6 2 0</b>	
					<b>1 5 5 2 9 0 4</b>
6.	Poskytnuté preddávky na zásoby (314A) - /391A/	40			
<b>B.II.</b>	<b>Dlhodobé pohľadávky súčet (r. 42 + r. 46 až r. 52)</b>	<b>41</b>			
<b>B.II.1.</b>	<b>Pohľadávky z obchodného styku súčet (r. 43 až r. 45)</b>	<b>42</b>			



Označenie a	STRANA AKTÍV b	Číslo riadku c	Bežné účtovné obdobie		Bezprostredne predchádzajúce účtovné obdobie	
			1	Brutto - časť 1	Netto 2	Netto 3
				Korekcia - časť 2		
1.a.	Pohľadávky z obchodného styku voči prepojeným účtovným jednotkám (311A, 312A, 313A, 314A, 315A, 31XA) - /391A/	43				
1.b.	Pohľadávky z obchodného styku v rámci podielovej účasti okrem pohľadávok voči prepojeným účtovným jednotkám (311A, 312A, 313A, 314A, 315A, 31XA) - /391A/	44				
1.c.	Ostatné pohľadávky z obchodného styku (311A, 312A, 313A, 314A, 315A, 31XA) - /391A/	45				
2.	Čistá hodnota zákazky (316A)	46				
3.	Ostatné pohľadávky voči prepojeným účtovným jednotkám (351A) - /391A/	47				
4.	Ostatné pohľadávky v rámci podielovej účasti okrem pohľadávok voči prepojeným účtovným jednotkám (351A) - /391A/	48				
5.	Pohľadávky voči spoločníkom, členom a združeniu (354A, 355A, 358A, 35XA) - /391A/	49				
6.	Pohľadávky z derivátových operácií (373A, 376A)	50				
7.	Iné pohľadávky (335A, 336A, 33XA, 371A, 374A, 375A, 378A) - /391A/	51				
8.	Odložená daňová pohľadávka (481A)	52				
<b>B.III.</b>	<b>Krátkodobé pohľadávky súčet (r. 54 + r. 58 až r. 65)</b>	53	<b>6 8 7 9 0 3</b>	<b>6 2 1 5 4 0</b>		
			<b>6 6 3 6 3</b>		<b>6 0 9 0 5 6</b>	
<b>B.III.1.</b>	<b>Pohľadávky z obchodného styku súčet (r. 55 až r. 57)</b>	54	<b>3 5 8 8 3 6</b>	<b>3 1 8 4 1 4</b>		
			<b>4 0 4 2 2</b>		<b>3 4 0 7 5 0</b>	
1.a.	Pohľadávky z obchodného styku voči prepojeným účtovným jednotkám (311A, 312A, 313A, 314A, 315A, 31XA) - /391A/	55				
1.b.	Pohľadávky z obchodného styku v rámci podielovej účasti okrem pohľadávok voči prepojeným účtovným jednotkám (311A, 312A, 313A, 314A, 315A, 31XA) - /391A/	56				



Označenie a	STRANA AKTÍV b	Číslo riadku c	Bežné účtovné obdobie		Bezprostredne predchádzajúce účtovné obdobie
			1	2	3
			Brutto - časť 1 Korekcia - časť 2	Netto	Netto
1.c.	Ostatné pohľadávky z obchodného styku (311A, 312A, 313A, 314A, 315A, 31XA) - /391A/	57	3 5 8 8 3 6	3 1 8 4 1 4	
			4 0 4 2 2		3 4 0 7 5 0
2.	Čistá hodnota zákazky (316A)	58			
3.	Ostatné pohľadávky voči prepojeným účtovným jednotkám (351A) - /391A/	59			
4.	Ostatné pohľadávky v rámci podielovej účasti okrem pohľadávok voči prepojeným účtovným jednotkám (351A) - /391A/	60			
5.	Pohľadávky voči spoločníkom, členom a združeniu (354A, 355A, 358A, 35XA, 398A) - /391A/	61			
6.	Sociálne poistenie (336A) - /391A/	62			
7.	Daňové pohľadávky a dotácie (341, 342, 343, 345, 346, 347) - /391A/	63			7 3 3 0
8.	Pohľadávky z derivátových operácií (373A, 376A)	64			
9.	Iné pohľadávky (335A, 33XA, 371A, 374A, 375A, 378A) - /391A/	65	3 2 9 0 6 7	3 0 3 1 2 6	
			2 5 9 4 1		2 6 0 9 7 6
B.IV.	Krátkodobý finančný majetok súčet (r. 67 až r. 70)	66			
B.IV.1.	Krátkodobý finančný majetok v prepojených účtovných jednotkách (251A, 253A, 256A, 257A, 25XA) - /291A, 29XA/	67			
2.	Krátkodobý finančný majetok bez krátkodobého finančného majetku v prepojených účtovných jednotkách (251A, 253A, 256A, 257A, 25XA) - /291A, 29XA/	68			
3.	Vlastné akcie a vlastné obchodné podiely (252)	69			
4.	Obstarávaný krátkodobý finančný majetok (259, 314A) - /291A/	70			



Označenie a	STRANA AKTÍV b	Číslo riadku c	Bežné účtovné obdobie		Bezprostredne predchádzajúce účtovné obdobie
			1	2	3
			Brutto - časť 1	Netto	Netto
			Korekcia - časť 2		
B.V.	Finančné účty r. 72 + r. 73	71	2 4 9 5 5 8	2 4 9 5 5 8	1 6 7 3 6 2
B.V.1.	Peniaze (211, 213, 21X)	72	7 4 2 4	7 4 2 4	5 1 0 5
2.	Účty v bankách (221A, 22X, +/- 261)	73	2 4 2 1 3 4	2 4 2 1 3 4	1 6 2 2 5 7
C.	Časové rozlíšenie súčet (r. 75 až r. 78)	74	2 2 3 0 2	2 2 3 0 2	1 7 5 8 0
C.1.	Náklady budúcich období dlhodobé (381A, 382A)	75	6 6 0	6 6 0	1 9 9 4
2.	Náklady budúcich období krátkodobé (381A, 382A)	76	1 7 6 3 8	1 7 6 3 8	1 5 3 9 4
3.	Príjmy budúcich období dlhodobé (385A)	77			
4.	Príjmy budúcich období krátkodobé (385A)	78	4 0 0 4	4 0 0 4	1 9 2

Označenie a	STRANA PASÍV b	Číslo riadku c	Bežné účtovné obdobie 4	Bezprostredne predchádzajúce účtovné obdobie 5
	<b>SPOLU VLASTNÉ IMANIE A ZÁVÄZKY</b> r. 80 + r. 101 + r. 141	79	6 8 1 4 9 8 2	6 9 6 3 5 4 8
A.	Vlastné imanie r. 81 + r. 85 + r. 86 + r. 87 + r. 90 + r. 93 + r. 97 + r. 100	80	2 7 8 3 8 6 5	2 7 5 2 0 0 5
A.I.	Základné imanie súčet (r. 82 až r. 84)	81	2 5 2 3 8 5 3	2 5 2 4 0 6 8
A.I.1.	Základné imanie (411 alebo +/- 491)	82	2 5 2 3 8 5 3	2 5 2 4 0 6 8
2.	Zmena základného imania +/- 419	83		
3.	Pohľadávky za upísané vlastné imanie (-/353)	84		
A.II.	Emisné ážio (412)	85		
A.III.	Ostatné kapitálové fondy (413)	86	2 0 6 4 0	2 0 6 4 0
A.IV.	Zákonné rezervné fondy r. 88 + r. 89	87	8 6 2	8 6 2
A.IV.1.	Zákonný rezervný fond a nedeliteľný fond (417A, 418, 421A, 422)	88	8 6 2	8 6 2
2.	Rezervný fond na vlastné akcie a vlastné podieľy (417A, 421A)	89		



Označenie a	STRANA PASÍV b	Číslo riadku c	Bežné účtovné obdobie 4	Bezprostredne predchádzajúce účtovné obdobie 5
A.V.	Ostatné fondy zo zisku r. 91 + r. 92	90	4 4 2 2 3	2 8 0 4 8
A.V.1.	Štatutárne fondy (423, 42X)	91	3 8	3 8
2.	Ostatné fondy (427, 42X)	92	4 4 1 8 5	2 8 0 1 0
A.VI.	Oceňovacie rozdiely z precenenia súčet (r. 94 až r. 96)	93	2 8 5 3 0	2 8 5 3 0
A.VI.1.	Oceňovacie rozdiely z precenenia majetku a záväzkov (+/- 414)	94		
2.	Oceňovacie rozdiely z kapitálových účastín (+/- 415)	95	2 8 5 3 0	2 8 5 3 0
3.	Oceňovacie rozdiely z precenenia pri zlúčení, splnutí a rozdelení (+/- 416)	96		
A.VII.	Výsledok hospodárenia minulých rokov r. 98 + r. 99	97	1 1 7 5 7 5	1 1 7 5 7 5
A.VII.1.	Nerozdelený zisk minulých rokov (428)	98	1 1 7 5 7 5	1 1 7 5 7 5
2.	Neuhrazená strata minulých rokov (-/429)	99		
A.VIII.	Výsledok hospodárenia za účtovné obdobie po zdanení +/- r. 01 - (r. 81 + r. 85 + r. 86 + r. 87 + r. 90 + r. 93 + r. 97 + r. 101 + r. 141)	100	4 8 1 8 2	3 2 2 8 2
B.	Záväzky r. 102 + r. 118 + r. 121 + r. 122 + r. 136 + r. 139 + r. 140	101	4 0 2 1 4 4 5	4 2 1 1 4 3 8
B.I.	Dlhodobé záväzky súčet (r. 103 + r. 107 až r. 117)	102	3 4 6 5 9 9	3 4 8 9 4 3
B.I.1.	Dlhodobé záväzky z obchodného styku súčet (r. 104 až r. 106)	103		
1.a.	Záväzky z obchodného styku voči prepojeným účtovným jednotkám (321A, 475A, 476A)	104		
1.b.	Záväzky z obchodného styku v rámci podielovej účasti okrem záväzkov voči prepojeným účtovným jednotkám (321A, 475A, 476A)	105		
1.c.	Ostatné záväzky z obchodného styku (321A, 475A, 476A)	106		
2.	Čistá hodnota zákazky (316A)	107		
3.	Ostatné záväzky voči prepojeným účtovným jednotkám (471A, 47XA)	108		
4.	Ostatné záväzky v rámci podielovej účasti okrem záväzkov voči prepojeným účtovným jednotkám (471A, 47XA)	109		
5.	Ostatné dlhodobé záväzky (479A, 47XA)	110		
6.	Dlhodobé prijaté preddavky (475A)	111		
7.	Dlhodobé zmenky na úhradu (478A)	112		
8.	Vydané dlhopisy (473A/-/255A)	113		
9.	Záväzky zo sociálneho fondu (472)	114	1 4 6 2 3	6 0 0 3
10.	Iné dlhodobé záväzky (336A, 372A, 474A, 47XA)	115	2 5 1 3 0 7	2 6 4 0 1 6
11.	Dlhodobé záväzky z derivátových operácií (373A, 377A)	116		
12.	Odložený daňový záväzok (481A)	117	8 0 6 6 9	7 8 9 2 4



Označenie a	STRANA PASÍV b	Číslo riadku c	Bežné účtovné obdobie 4	Bezprostredne predchádzajúce účtovné obdobie 5
B.II.	Dlhodobé rezervy r. 119 + r. 120	118		
B.II.1.	Zákonné rezervy (451A)	119		
2.	Ostatné rezervy (459A, 45XA)	120		
B.III.	Dlhodobé bankové úvery (461A, 46XA)	121	1 1 4 9 7 9	1 7 3 7 1 0
B.IV.	Krátkodobé záväzky súčet (r. 123 + r. 127 až r. 135)	122	3 0 5 8 7 8 5	2 9 6 1 6 2 1
B.IV.1.	Záväzky z obchodného styku súčet (r. 124 až r. 126)	123	2 5 2 4 7 6 4	2 4 4 0 0 2 7
1.a.	Záväzky z obchodného styku voči prepojeným účtovným jednotkám (321A, 322A, 324A, 325A, 326A, 32XA, 475A, 476A, 478A, 47XA)	124		
1.b.	Záväzky z obchodného styku v rámci podielovej účasti okrem záväzkov voči prepojeným účtovným jednotkám (321A, 322A, 324A, 325A, 326A, 32XA, 475A, 476A, 478A, 47XA)	125		
1.c.	Ostatné záväzky z obchodného styku (321A, 322A, 324A, 325A, 326A, 32XA, 475A, 476A, 478A, 47XA)	126	2 5 2 4 7 6 4	2 4 4 0 0 2 7
2.	Čistá hodnota zákazky (316A)	127		
3.	Ostatné záväzky voči prepojeným účtovným jednotkám (361A, 36XA, 471A, 47XA)	128		
4.	Ostatné záväzky v rámci podielovej účasti okrem záväzkov voči prepojeným účtovným jednotkám (361A, 36XA, 471A, 47XA)	129		
5.	Záväzky voči spoločníkom a združeniu (364, 365, 366, 367, 368, 398A, 478A, 479A)	130	1 2 6 0 9 1	1 4 3 1 3 4
6.	Záväzky voči zamestnancom (331, 333, 33X, 479A)	131	1 6 9 2 8 7	1 5 6 0 9 9
7.	Záväzky zo sociálneho poistenia (336A)	132	1 0 6 9 9 2	1 0 4 3 1 7
8.	Daňové záväzky a dotácie (341, 342, 343, 345, 346, 347, 34X)	133	1 1 6 6 3 8	9 3 0 6 0
9.	Záväzky z derivátových operácií (373A, 377A)	134		
10.	Iné záväzky (372A, 379A, 474A, 475A, 479A, 47XA)	135	1 5 0 1 3	2 4 9 8 4
B.V.	Krátkodobé rezervy r. 137 + r. 138	136	3 7 5 9 7 1	3 0 4 0 2 4
B.V.1.	Zákonné rezervy (323A, 451A)	137	1 9 9 3 3 8	1 6 1 2 6 3
2.	Ostatné rezervy (323A, 32X, 459A, 45XA)	138	1 7 6 6 3 3	1 4 2 7 6 1
B.VI.	Bežné bankové úvery (221A, 231, 232, 23X, 461A, 46XA)	139	5 8 7 2 8	3 5 7 1 5 0
B.VII.	Krátkodobé finančné výpomoci (241, 249, 24X, 473A, /-255A)	140	6 6 3 8 3	6 5 9 9 0
C.	Časové rozlíšenie súčet (r. 142 až r. 145)	141	9 6 7 2	1 0 5
C.1.	Výdavky budúcich období dlhodobé (383A)	142		
2.	Výdavky budúcich období krátkodobé (383A)	143	9 3 0 0	
3.	Výnosy budúcich období dlhodobé (384A)	144		
4.	Výnosy budúcich období krátkodobé (384A)	145	3 7 2	1 0 5



Označenie a	Text b	Číslo riadku c	Skutočnosť'	
			bežné účtovné obdobie	bezprostredne predchádzajúce účtovné obdobie
			1	2
*	Čistý obrat (časť účt. tr. 6 podľa zákona)	01	2 3 9 1 4 4 9 7	2 3 0 8 8 6 1 5
**	Výnosy z hospodárskej činnosti spolu súčet (r. 03 až r. 09)	02	2 5 0 3 2 0 3 1	2 4 1 7 6 5 2 0
I.	Tržby z predaja tovaru (604, 607)	03	2 3 4 5 3 7 7 1	2 2 6 1 8 0 4 9
II.	Tržby z predaja vlastných výrobkov (601)	04	2 1 4 9 9	2 2 9 9 5
III.	Tržby z predaja služieb (602, 606)	05	4 3 9 2 2 7	4 4 7 5 7 0
IV.	Zmeny stavu vnútroorganizačných zásob (+/-) (účtová skupina 61)	06		
V.	Aktivácia (účtová skupina 62)	07	1 0 6 5 8 8 9	1 0 5 3 7 1 3
VI.	Tržby z predaja dlhodobého nehmotného majetku, dlhodobého hmotného majetku a materiálu (641, 642)	08	1 3 7 3 3	1
VII.	Ostatné výnosy z hospodárskej činnosti (644, 645, 646, 648, 655, 657)	09	3 7 9 1 2	3 4 1 9 2
**	Náklady na hospodársku činnosť spolu r. 11 + r. 12 + r. 13 + r. 14 + r. 15 + r. 20 + r. 21 + r. 24 + r. 25 + r. 26	10	2 4 9 6 6 6 4 1	2 4 1 3 9 1 6 3
A.	Náklady vynaložené na obstaranie predaného tovaru (504, 507)	11	1 8 5 1 6 4 2 0	1 7 8 3 8 8 1 5
B.	Spotreba materiálu, energie a ostatných neskladovateľných dodávok (501, 502, 503)	12	1 3 4 6 7 4 1	1 4 7 4 5 4 3
C.	Opravné položky k zásobám (+/-) (505)	13		
D.	Služby (účtová skupina 51)	14	7 3 7 1 6 7	6 8 8 1 2 0
E.	Osobné náklady (r. 16 až r. 19)	15	3 7 3 1 2 4 2	3 5 0 5 6 9 8
E.1.	Mzdové náklady (521, 522)	16	2 6 2 0 0 2 0	2 4 8 5 1 6 4
2.	Odmeny členom orgánov spoločnosti a družstva (523)	17		
3.	Náklady na sociálne poistenie (524, 525, 526)	18	9 0 9 3 1 5	8 5 1 5 7 4
4.	Sociálne náklady (527, 528)	19	2 0 1 9 0 7	1 6 8 9 6 0
F.	Dane a poplatky (účtová skupina 53)	20	7 0 2 9 5	6 5 6 7 6
G.	Odpisy a opravné položky k dlhodobému nehmotnému majetku a dlhodobému hmotnému majetku (r. 22 + r. 23)	21	4 5 6 5 8 1	4 3 6 1 0 1
G.1.	Odpisy dlhodobého nehmotného majetku a dlhodobého hmotného majetku (551)	22	4 5 6 5 8 1	4 3 6 1 0 1
2.	Opravné položky k dlhodobému nehmotnému majetku a dlhodobému hmotnému majetku (+/-) (553)	23		
H.	Zostatková cena predaného dlhodobého majetku a predaného materiálu (541, 542)	24	5 9 1	
I.	Opravné položky k pohľadávkam (+/-) (547)	25	1 5 8 2 0	2 6 9 2 2
J.	Ostatné náklady na hospodársku činnosť (543, 544, 545, 546, 548, 549, 555, 557)	26	9 1 7 8 4	1 0 3 2 8 8
***	Výsledok hospodárenia z hospodárskej činnosti (+/-) (r. 02 - r. 10)	27	6 5 3 9 0	3 7 3 5 7



Označenie a	Text b	Číslo riadku c	Skutočnosť'	
			bežné účtovné obdobie 1	bezprostredne predchádzajúce účtovné obdobie 2
*	Pridaná hodnota (r. 03 + r. 04 + r. 05 + r. 06 + r. 07) - (r. 11 + r. 12 + r. 13 + r. 14)	28	4 3 8 0 0 5 8	4 1 4 0 8 4 9
**	Výnosy z finančnej činnosti spolu r. 30 + r. 31 + r. 35 + r. 39 + r. 42 + r. 43 + r. 44	29	5 1 6 6 1	6 6 4 1 4
VIII.	Tržby z predaja cenných papierov a podielov (661)	30		
IX.	Výnosy z dlhodobého finančného majetku súčet (r. 32 až r. 34)	31	5 1 6 1 0	6 6 3 3 8
IX.1.	Výnosy z cenných papierov a podielov od prepojených účtovných jednotiek (665A)	32		
2.	Výnosy z cenných papierov a podielov v podielovej účasti okrem výnosov prepojených účtovných jednotiek (665A)	33	5 1 6 1 0	6 6 3 3 8
3.	Ostatné výnosy z cenných papierov a podielov (665A)	34		
X.	Výnosy z krátkodobého finančného majetku súčet (r. 36 až r. 38)	35		
X.1.	Výnosy z krátkodobého finančného majetku od prepojených účtovných jednotiek (666A)	36		
2.	Výnosy z krátkodobého finančného majetku v podielovej účasti okrem výnosov prepojených účtovných jednotiek (666A)	37		
3.	Ostatné výnosy z krátkodobého finančného majetku (666A)	38		
XI.	Výnosové úroky (r. 40 + r. 41)	39	5 1	7 6
XI.1.	Výnosové úroky od prepojených účtovných jednotiek (662A)	40		
2.	Ostatné výnosové úroky (662A)	41	5 1	7 6
XII.	Kurzové zisky (663)	42		
XIII.	Výnosy z precenenia cenných papierov a výnosy z derivátových operácií (664, 667)	43		
XIV.	Ostatné výnosy z finančnej činnosti (668)	44		
**	Náklady na finančnú činnosť spolu r. 46 + r. 47 + r. 48 + r. 49 + r. 52 + r. 53 + r. 54	45	5 1 1 6 2	6 5 2 9 5
K.	Predané cenné papiere a podiely (561)	46		
L.	Náklady na krátkodobý finančný majetok (566)	47		
M.	Opravné položky k finančnému majetku (+/-) (565)	48		
N.	Nákladové úroky (r. 50 + r. 51)	49	1 8 7 0 4	1 9 6 3 7
N.1.	Nákladové úroky pre prepojené účtovné jednotky (562A)	50		
2.	Ostatné nákladové úroky (562A)	51	1 8 7 0 4	1 9 6 3 7
O.	Kurzové straty (563)	52	3 6	3
P.	Náklady na precenenie cenných papierov a náklady na derivátové operácie (564, 567)	53		
Q.	Ostatné náklady na finančnú činnosť (568, 569)	54	3 2 4 2 2	4 5 6 5 5



Ozna- čenie a	Text b	Číslo riadku c	Skutočnosť	
			bežné účtovné obdobie 1	bezprostredne predchádzajúce účtovné obdobie 2
***	Výsledok hospodárenia z finančnej činnosti (+/-) (r. 29 - r. 45)	55	4 9 9	1 1 1 9
****	Výsledok hospodárenia za účtovné obdobie pred zdanením (+/-) (r. 27 + r. 55)	56	6 5 8 8 9	3 8 4 7 6
R.	Daň z príjmov (r. 58 + r. 59)	57	1 7 7 0 7	6 1 9 4
R.1.	Daň z príjmov splatná (591, 595)	58	1 5 9 6 2	4 4 3 0
2.	Daň z príjmov odložená (+/-) (592)	59	1 7 4 5	1 7 6 4
S.	Prevod podielov na výsledku hospodárenia spoločníkom (+/- 596)	60		
****	Výsledok hospodárenia za účtovné obdobie po zdanení (+/-) (r. 56 - r. 57 - r. 60)	61	4 8 1 8 2	3 2 2 8 2

## A. Informácie o účtovnej jednotke:

Dátum založenia účtovnej jednotky: 06.08.1996 s obchodným menom: Horehronské spotrebné družstvo  
Nám. M. R. Štefánika 20/15  
977 01 Brezno

V súlade s uznesením zhromaždenia delegátov dňa 14.04.2003 s platnosťou od 01.06.2003 zapísané v Obchodnom registri Okresného súdu Banská Bystrica nové obchodné meno COOP Jednota Brezno, spotrebné družstvo, 977 01 Brezno.

Právna forma: družstvo

Predmet činnosti:

- maloobchod, kúpa tovaru na účely jeho predaja konečnému spotrebiteľovi v rozsahu voľných živností
- veľkoobchod – kúpa tovaru na účely jeho predaja iným prevádzkovateľom živnosti v rozsahu voľných živností
- výroba potravín a nápojov
- sprostredkovanie obchodu a služieb
- pohostinská činnosť (bez ubytovacích zariadení)
- výroba pekárenských výrobkov
- predaj na priamu konzumáciu: nealkoholických a priemyselne vyrábaných koktailov, vína a destilátov, tepelne rýchlo upravovaných mäsových výrobkov a obvyklých príloh, ako aj bezmäsitých jedál, ak na ich priamu konzumáciu nie je k dispozícii viac ako 8 miest
- verejná cestná nákladná doprava
- pohostinská činnosť
- predaj jedov v maloobchode
- prevádzkovanie odstavných plôch pre motorové vozidlá
- aranžérske služby

1. Informácie k časti A. písm. c) prílohy č. 3 o počte zamestnancov

Názov položky	Bežné účtovné obdobie	Bezprostredne predchádzajúce účtovné obdobie
Priemerný prepočítaný počet zamestnancov	337	344
Stav zamestnancov ku dňu, ku ktorému sa zostavuje účtovná závierka, z toho:	329	345
počet vedúcich zamestnancov	78	81

Účtovná jednotka nie je neobmedzene ručiacim spoločníkom v iných účtovných jednotkách.

Účtovná závierka je zostavená k poslednému dňu účtovného obdobia – riadna v zmysle zákona č. 431/2002 Z. z. o účtovníctve, opatrenie MF SR č. 23054/2002 – 92 a č. 4455/2003 – 92.

Účtovná závierka za bezprostredne predchádzajúce účtovné obdobie bola schválená Zhromaždením delegátov, ktoré sa konalo dňa 19.04.2017.

## C. Informácie o konsolidovanom celku

Účtovná jednotka nie je súčasťou konsolidovaného celku.

## E. Použité účtovné zásady a účtovné metódy

Dlhodobý hmotný majetok je obstaraný kúpou – majetok obstaraný obstarávacou cenou, vytvorenou z ceny obstarania a nákladmi spojenými s jeho obstaraním /prepravné, clo/.

Zásoby obstarané kúpou – oceňovanie obstarávacou cenou a nákladmi na ich obstaranie.

Zásoby vytvorené vlastnou činnosťou sú oceňované vlastnými nákladmi podľa plánových kalkulácií v členení: priame náklady.

Pohľadávky sú v účtovnej závierke ocenené ich nominálnymi hodnotami.

Finančný majetok: finančné prostriedky a ceniny nominálnou hodnotou, cenné papiere a majetkové účasti cenou obstarania bez nákladov na ich obstaranie.

Časové rozlíšenie aktív: účtované náklady budúcich období za predplatné časopisov, leasing, poistné na základe uzavretých zmlúv, zákonné poistné, poplatky, nájomné.

Záväzky sú ocenené ich nominálnymi hodnotami.

Vytvorené krátkodobé rezervy na vykonanie auditu účtovnej závierky za rok 2017, rezervy na nevyfakturovanú elektrickú energiu, plyn, vodu, znečistenie ovzdušia, dodávky tepla, nevyčerpanú dovolenku, prémie za 4. štvrťrok 2017, odchodné, zľavy na nákupné karty.

Účtovná jednotka účtovala záväzok zo splatnej dane a daň z príjmov odloženú daň do budúceho účtovného obdobia a zdaňovacieho obdobia.

Odpisový plán pre dlhodobý majetok:

- nehmotný majetok je odpisovaný podľa odpisového plánu rovnomerne štyri roky od zaradenia
- pri hmotnom majetku sa uplatňuje rovnomerná metóda odpisovania
- leasingové zmluvy – odpisovanie podľa odpisovej skupiny
- platné sadzby pre odpisové skupiny:
- koeficient

1 .....	25,00
2 .....	16,67
3 .....	12,50
4 .....	8,33
5 .....	5,00
6 .....	2,50
7 .....	33,33

**F. Údaje vykázané na strane aktív súvahy****a / Dlhodobý nehmotný a hmotný majetok**

Spôsob a poistenie dlhodobého majetku:

Živelná udalosť	6 103
Poruchy	16 554
Krádež	24 834
Havarijné poistenie	3 015

**3. Informácie k časti F. písm. a) prílohy č. 3 o dlhodobom nehmotnom majetku**

Tabuľka č. 1

Dlhodobý nehmotný majetok a	Bežné účtovné obdobie							
	Aktivovane náklady na vývoj b	Softvér c	Ocenené práva d	Goodwill e	Ostatný DNM f	Obstarávaný DNM g	Poskytnuté preddavky na DNM h	Spolu i
Prvotné ocenenie								
Stav na začiatku účtovného obdobia		95 502			19 916			115 418
Prírastky								
Úbytky								
Presuny								
Stav na konci účtovného obdobia		95 502			19 916			115 418
Oprávky								
Stav na začiatku účtovného obdobia		90 580			19 916			110 496
Prírastky		4 922						4 922
Úbytky								
Stav na konci účtovného obdobia		95 502			19 916			115 418
Opravné položky								
Stav na začiatku účtovného obdobia								
Prírastky								
Úbytky								
Stav na konci účtovného obdobia								
Zostatková hodnota								
Stav na začiatku účtovného obdobia		4 922			0			4 922
Stav na konci účtovného obdobia		0			0			0

Tabuľka č. 2

Dlhodobý nehmotný majetok a	Bezprostredne predchádzajúce účtovné obdobie							
	Aktivovane náklady na vývoj b	Softvér c	Oceniťeľ- né práva d	Goodwill e	Ostatný DNM F	Obsta- rávaný DNM g	Poskytnuté preddavky na DNM h	Spolu i
Prvotné ocenenie								
Stav na začiatku účtovného obdobia		95 502			19 916			115 418
Prírastky								
Úbytky								
Presuny								
Stav na konci účtovného obdobia		95 502			19 916			115 418
Oprávky								
Stav na začiatku účtovného obdobia		85 254			19 916			105 170
Prírastky		5 326						5 326
Úbytky								
Stav na konci účtovného obdobia		90 580			19 916			110 496
Opravné položky								
Stav na začiatku účtovného obdobia								
Prírastky								
Úbytky								
Stav na konci účtovného obdobia								
Zostatková hodnota								
Stav na začiatku účtovného obdobia		10 248			0			10 248
Stav na konci účtovného obdobia		4 922			0			4 922

## 4. Informácie k časti F. písm. c) prílohy č. 3 o dlhodobom nehmotnom majetku

Dlhodobý nehmotný majetok	Hodnota za bežné účtovné obdobie
Dlhodobý nehmotný majetok, na ktorý je zriadené záložné právo	
Dlhodobý nehmotný majetok, pri ktorom má účtovná jednotka obmedzené právo s ním nakladať	

## 5. Informácie k časti F. písm. a) prílohy č. 3 o dlhodobom hmotnom majetku

Tabuľka č. 1

Dlhodobý hmotný majetok	Bežné účtovné obdobie								
	Pozemky	Stavby	Samostatné hnutelné veci a súbory hnutel. vecí	Pestovateľské celky trvalých porastov	Základné stádo a ťažné zvieratá	Ostatný DHM	Obstarávaný DHM	Poskytnuté preddavky na DHM	Spolu
A	b	c	d	e	F	g	h	i	j
Prvotné ocenenie									
Stav na začiatku účtovného obdobia	233 611	6 969 623	2 578 176				403 101		10 184 511
Prírastky		458 830	166 243				241 990	15 880	882 943
Úbytky	48	2 521	123 975				625 073	15 880	767 497
Presuny									
Stav na konci účtovného obdobia	233 563	7 425 932	2 620 444				20 018		10 299 957
Oprávk									
Stav na začiatku účtovného obdobia		3 520 175	2 194 018						5 714 193
Prírastky		312 457	139 744						452 201
Úbytky		2 521	123 975						126 496
Stav na konci účtovného obdobia		3 830 111	2 209 787						6 039 898
Opravné položky									
Stav na začiatku účtovného obdobia									
Prírastky									
Úbytky									
Stav na konci účtovného obdobia									
Zostatková hodnota									
Stav na začiatku účtovného obdobia	233 611	3 449 448	384 158				403 101		4 470 318
Stav na konci účtovného obdobia	233 563	3 595 821	410 657				20 018		4 260 059

Tabuľka č. 2

Dlhodobý hmotný majetok	Bezprostredne predchádzajúce účtovné obdobie								
	Pozemky	Stavby	Samostatné hnutelné veci a súbory hnutelných vecí	Pestovateľské celky trvalých porastov	Základné stádo a ťažné zvieratá	Ostatný DHM	Obstarávaný DHM	Poskytnuté preddavky na DHM	Spolu
a	b	c	d	e	F	g	h	i	j
Prvotné ocenenie									
Stav na začiatku účtovného obdobia	230 083	6 687 463	2 509 404				127 017		9 553 967
Prírastky	3 528	282 160	111 673				678 511	22 550	1 098 422
Úbytky			42 901				402 427	22 550	467 878
Presuny									
Stav na konci účtovného obdobia	233 611	6 969 623	2 578 176				403 101		10 184 511
Oprávky									
Stav na začiatku účtovného obdobia		3 226 040	2 098 679						5 324 719
Prírastky		294 135	138 240						432 375
Úbytky			42 901						42 901
Stav na konci účtovného obdobia		3 520 175	2 194 018						5 714 193
Opravné položky									
Stav na začiatku účtovného obdobia									
Prírastky									
Úbytky									
Stav na konci účtovného obdobia									
Zostatková hodnota									
Stav na začiatku účtovného obdobia	230 083	3 461 423	410 725				127 017		4 229 248
Stav na konci účtovného obdobia	233 611	3 449 448	384 158				403 101		4 470 318

## 6. Informácie k časti F. písm. c) prílohy č. 3 o dlhodobom hmotnom majetku

Dlhodobý hmotný majetok	Hodnota za bežné účtovné obdobie
Dlhodobý hmotný majetok, na ktorý je zriadené záložné právo	694 897

**Majetok, na ktorom je zriadené záložné právo:**

VÚB Banská Bystrica:

Budova NS Čierny Balog, súpisné č. 208, parcela č. 1229, pozemok parcela č. 1229, č. 1236

hodnota

694 897

**7. Informácie k časti F. písm. j) prílohy č. 3 o dlhodobom finančnom majetku**

Tabuľka č. 1

Dlhodobý finančný majetok	Bežné účtovné obdobie								
	Podielové CP a podiely v DÚJ	Podielové CP a podiely v spoločnosti s podstatným vplyvom	Ostatné dlhodobé CP a podiely	Pôžičky ÚJ v kons. celku	Ostatný DFM	Pôžičky s dobou splatnosti najviac jeden rok	Obsta-rávaný DFM	Poskyt-nuté predd av-ky na DF M	Spolu
a	b	c	d	E	f	g	h	i	J
Prvotné ocenenie									
Stav na začiatku účtovného obdobia		12 780	106 361						119 141
Prírastky									
Úbytky									
Presuny									
Stav na konci účtovného obdobia		12 780	106 361						119 141
Opravné položky									
Stav na začiatku účtovného obdobia									
Prírastky									
Úbytky									
Stav na konci účtovného obdobia									
Účtovná hodnota									
Stav na začiatku účtovného obdobia		12 780	106 361						119 141
Stav na konci účtovného obdobia		12 780	106 361						119 141

Tabuľka č. 2

Dlhodobý finančný majetok	Bezprostredne predchádzajúce účtovné obdobie								
	Podielové CP a podiely v DÚJ	Podielové CP a podiely v spoločnosti s podstatným vplyvom	Ostatné dlhod. CP a podiely	Pôžičky ÚJ v kons. celku	Ostatný DFM	Pôžičky s dobou splatnosti najviac jeden rok	Obstarávaný DFM	Poskyt-nuté pred davy na DF M	Spolu
a	b	c	d	e	f	g	h	i	J
Prvotné ocenenie									
Stav na začiatku účtovného obdobia		12 780	106 361						119 141
Prírastky									
Úbytky									
Presuny									
Stav na konci účtovného obdobia		12 780	106 361						119 141
Opravné položky									
Stav na začiatku účtovného obdobia									
Prírastky									
Úbytky									
Stav na konci účtovného obdobia									
Účtovná hodnota									
Stav na začiatku účtovného obdobia		12 780	106 361						119 141
Stav na konci účtovného obdobia		12 780	106 361						119 141

**b/ Zásoby**

Zásoby - účtovná jednotka uplatňuje A – spôsob účtovania obstarania a úbytku zásob

Stav zásob k 31.12.2017

1 542 382

Zásoby sú poistené proti krádežiam

1 542 382

živeľnej udalosti

1 542 382

preprave tovaru

585

13. Informácie k časti F. písm. p) prílohy č. 3 o zásobách, na ktoré je zriadené záložné právo a o zásobách, pri ktorých má účtovná jednotka obmedzené právo s nimi nakladať

Zásoby	Hodnota za bežné účtovné obdobie
Zásoby, na ktoré je zriadené záložné právo	104 783

#### c/ Pohľadávky

Tvorba opravných položiek v roku 2017 v čiastke 18 549 €.

15. Informácie k časti F. písm. r) prílohy č. 3 o vývoji opravnej položky k pohľadávkam

Pohľadávky A	Bežné účtovné obdobie				
	Stav OP na začiatku účtovného obdobia b	Tvorba OP c	Zúčtovanie OP z dôvodu zániku opodstatnenosti d	Zúčtovanie OP z dôvodu vyradenia majetku z účtovníctva e	Stav OP na konci účtovného obdobia F
Pohľadávky z obchodného styku	32 446	16 595	1 088	7 531	40 422
Pohľadávky voči dcérskej účtovnej jednotke a materskej účtovnej jednotke					
Ostatné pohľadávky v rámci kons. celku					
Pohľadávky voči spoločníkom, členom a združeniu					
Iné pohľadávky	25 147	1 954	1 160		25 941
<b>Pohľadávky spolu</b>	<b>57 593</b>	<b>18 549</b>	<b>2 248</b>	<b>7 531</b>	<b>66 363</b>

16. Informácie k časti F. písm. s) prílohy č. 3 o vekovej štruktúre pohľadávok

Tabuľka č. 1

Názov položky a	V lehote splatnosti b	Po lehote splatnosti c	Pohľadávky spolu D
<b>Dlhodobé pohľadávky</b>			
Pohľadávky z obchodného styku			
Pohľadávky voči dcérskej účtovnej jednotke a materskej účtovnej jednotke			
Ostatné pohľadávky v rámci konsolidovaného celku			
Pohľadávky voči spoločníkom, členom a združeniu			
Iné pohľadávky			
<b>Dlhodobé pohľadávky spolu</b>			

<b>Krátkodobé pohľadávky</b>			
Pohľadávky z obchodného styku	237 860	120 976	358 836
Pohľadávky voči dcérskej účtovnej jednotke a materskej účtovnej jednotke			
Ostatné pohľadávky v rámci konsolidovaného celku			
Pohľadávky voči spoločníkom, členom a združeniu			
Sociálne poistenie			
Daňové pohľadávky a dotácie			
Iné pohľadávky	254 963	74 104	329 067
<b>Krátkodobé pohľadávky spolu</b>	<b>492 823</b>	<b>195 080</b>	<b>687 903</b>

**17. Informácie k časti F. písm. t) a u) prílohy č. 3 o pohľadávkach zabezpečených záložným právom alebo inou formou zabezpečenia**

Opis predmetu záložného práva	Bežné účtovné obdobie	
	Hodnota predmetu	Hodnota pohľadávky
Pohľadávky kryté záložným právom alebo inou formou zabezpečenia	x	
Hodnota pohľadávok, na ktoré sa zriadilo záložné právo	x	

**d/ Finančný majetok**

**18. Informácie k časti F. písm. w) prílohy č. 3 o krátkodobom finančnom majetku**

Tabuľka č. 1

Názov položky	Bežné účtovné obdobie	Bezprostredne predchádzajúce účtovné obdobie
Pokladnica, ceniny	7 424	5 105
Bežné bankové účty	180 750	51 883
Bankové účty termínované		
Peniaze na ceste	61 384	110 374
<b>Spolu</b>	<b>249 558</b>	<b>167 362</b>

## e/ Časové rozlíšenie

## 22. Informácie k časti F. písm. zb) prílohy č. 3 o významných položkách časového rozlíšenia na strane aktív

Opis položky časového rozlíšenia	Bežné účtovné obdobie	Bezprostredne predchádzajúce účtovné obdobie
<b>Náklady budúcich období dlhodobé, z toho:</b>	<b>660</b>	<b>1 994</b>
nájomné		1 994
licenčné poplatky	660	
<b>Náklady budúcich období krátkodobé, z toho:</b>	<b>17 638</b>	<b>15 394</b>
poistné	7 875	7 405
poplatky	4 418	2 807
nájomné, predplatné, telefón	5 345	5 182
<b>Príjmy budúcich období dlhodobé, z toho:</b>		
nájomné		
<b>Príjmy budúcich období krátkodobé, z toho:</b>	<b>4 004</b>	<b>192</b>
Ostatné (nákupné poukážky)		192
Zľavy za nákupy - naši v iných Coop Jednotách	3 688	
Provízia	316	

## G. Údaje vykázané na strane pasív súvahy

## a/ Vlastné imanie

<b>Základné imanie celkom</b>	<b>2 523 853</b>
- zapísané v obchodnom registri	1 660
- členský vklad	104 548
- majetkové podiely členov	599 482
- ďalšie vklady	1 818 163
<b>Vlastné imanie</b>	<b>2 783 865</b>

Podiel základného imania na celkovej hodnote vlastného imania 90,66 %.

**24. Informácie k časti G. písm. a) tretiemu bodu prílohy č. 3 o rozdelení účtovného zisku alebo o vysporiadaní účtovnej straty**

Tabuľka č. 1

Názov položky	Bezprostredne predchádzajúce účtovné obdobie
<b>Účtovný zisk</b>	32 282
<b>Rozdelenie účtovného zisku</b>	<b>Bežné účtovné obdobie</b>
Prídel do zákonného rezervného fondu	
Prídel do štatutárnych a ostatných fondov	
Prídel do sociálneho fondu	2 282
Prídel na zvýšenie základného imania	
Úhrada straty minulých období	
Prevod do nerozdeleného zisku minulých rokov	
Rozdelenie podielu na zisku spoločníkom, členom	
Iné – prídel do fondu rozvoja	30 000
<b>Spolu</b>	<b>32 282</b>

Tabuľka č. 2

Názov položky	Bezprostredne predchádzajúce účtovné obdobie
<b>Účtovná strata</b>	
<b>Vysporiadanie účtovnej straty</b>	<b>Bežné účtovné obdobie</b>
Zo zákonného rezervného fondu	
Zo štatutárnych a ostatných fondov	
Z nerozdeleného zisku minulých rokov	
Úhrada straty spoločníkmi	
Prevod do neuhradenej straty minulých rokov	
Iné	
<b>Spolu</b>	

**b/ Rezervy**

Družstvo vytvorilo v roku 2017 krátkodobé rezervy vo výške 437 342 €

## 25. Informácie k časti G. písm. b) prílohy č. 3 o rezervách

Tabuľka č. 1

Názov položky a	Bežné účtovné obdobie				
	Stav na začiatku účtovného obdobia b	Tvorba c	Použitie d	Zrušenie e	Stav na konci účtovného obdobia f
<b>Dlhodobé rezervy, z toho:</b>					
<b>Krátkodobé rezervy, z toho:</b>	<b>304 024</b>	<b>437 342</b>	<b>324 395</b>	<b>41 000</b>	<b>375 971</b>
Poplatky za znečistenie ovzdušia	787	777	187	600	777
Energie/ EE, plyn, teplo, voda/	2 949	3 372	1 656	1 293	3 372
Audit účtovnej uzávierky	1 527	1 454	1 527		1 454
Mzdy za prémie 4.Q., dovolenky	181 009	220 713	181 009		220 713
Odchodné	10 398	16 892	2 666	7 732	16 892
Nákupné karty	107 354	194 042	137 350	31 375	132 671
Iné (nájomné, stočné)	0	92			92

Tabuľka č. 2

Názov položky a	Bezprostredne predchádzajúce účtovné obdobie				
	Stav na začiatku účtovného obdobia b	Tvorba c	Použitie d	Zrušenie e	Stav na konci účtovného obdobia f
<b>Dlhodobé rezervy, z toho:</b>					
<b>Krátkodobé rezervy, z toho:</b>	<b>258 802</b>	<b>370 633</b>	<b>312 116</b>	<b>13 295</b>	<b>304 024</b>
Poplatky za znečistenie ovzdušia	2 362	787	2 095	267	787
Energie/ EE, plyn, teplo, voda/	2 606	2 949	2 004	602	2 949
Audit účtovnej uzávierky	1 427	1 527	1 427		1 527
Mzdy za prémie 4.štvr., dovolenky	152 407	181 009	152 407		181 009
Odchodné	0	10 398			10 398
Nákupné karty	100 000	173 963	154 183	12 426	107 354

**c/ Závazky**

Účtovná jednotka účtovala v roku 2017 odložený daňový záväzok z rozdielu daňovej a účtovnej základne dlhodobého majetku vo výške 8 738 €.

**26. Informácie k časti G. písm. c) a d) prílohy č. 3 o záväzkoch**

Názov položky	Bežné účtovné obdobie	Bezprostredne predchádzajúce účtovné obdobie
Závazky po lehote splatnosti	40 497	20 471
Závazky so zostatkovou dobou splatnosti do jedného roka vrátane	3 018 288	2 941 150
<b>Krátkodobé záväzky spolu</b>	<b>3 058 785</b>	<b>2 961 621</b>
Závazky so zostatkovou dobou splatnosti jeden rok až päť rokov	346 599	348 943
Závazky so zostatkovou dobou splatnosti nad päť rokov		
<b>Dlhodobé záväzky spolu</b>	<b>346 599</b>	<b>348 943</b>

**27. Informácie k časti F. písm. v) a časti G. písm. f) prílohy č. 3 o odloženej daňovej pohľadávke alebo o odložennom daňovom záväzku**

Názov položky	Bežné účtovné obdobie	Bezprostredne predchádzajúce účtovné obdobie
<b>Dočasné rozdiely medzi účtovnou hodnotou majetku a daňovou základňou, z toho:</b>	<b>561 211</b>	<b>+ 467 018</b>
odpočítateľné		
zdaniteľné	561 211	467 018
<b>Dočasné rozdiely medzi účtovnou hodnotou záväzkov a daňovou základňou, z toho:</b>	<b>33 303</b>	<b>25 903</b>
odpočítateľné	143 677	117 868
zdaniteľné	176 980	143 771
<b>Možnosť umorovať daňovú stratu v budúcnosti</b>		
<b>Možnosť previesť nevyužitú daňovú odpočty</b>		
Sadzba dane z príjmov ( v %)	21	21
Odložená daňová pohľadávka	37 166	34 878
Uplatnená daňová pohľadávka		207
Zaučtovaná ako zníženie nákladov	2 288	34 878
Zaučtovaná do vlastného imania		
<b>Odložený daňový záväzok</b>	<b>117 854</b>	<b>109 116</b>
<b>Zmena odloženého daňového záväzku</b>	<b>8 738</b>	<b>6 025</b>
Zaučtovaná ako náklad	8 738	6 025
Zaučtovaná do vlastného imania		

**28. Informácie k časti G. písm. g) prílohy č. 3 o záväzkoch zo sociálneho fondu**

Názov položky	Bežné účtovné obdobie	Bezprostredne predchádzajúce účtovné obdobie
Začiatkový stav sociálneho fondu	6 003	9 098
Tvorba sociálneho fondu na ťarchu nákladov	32 357	31 235
Tvorba sociálneho fondu zo zisku	2 282	1 479
Ostatná tvorba sociálneho fondu		
<b>Tvorba sociálneho fondu spolu</b>	<b>34 639</b>	<b>32 714</b>
<b>Čerpanie sociálneho fondu</b>	<b>26 019</b>	<b>35 809</b>
<b>Konečný zostatok sociálneho fondu</b>	<b>14 623</b>	<b>6 003</b>

Účtovná jednotka vykazuje bankový úver dlhodobý v celkovej čiastke 114 979 € a krátkodobá časť splátok tohto úveru je 58 728 €, bežný účet VÚB banky poskytnutý za účelom záväzkov vzniknutých pri výkone činnosti.

V roku 2016 bol poskytnutý úver na rekonštrukciu PJ 171 Valaská - Texas vo výške 266 800 €, zostatok úveru k 31.12.2017 je 173 707 €.

**30. Informácie k časti G. písm. i) prílohy č. 3 o bankových úveroch, pôžičkách a krátkodobých finančných výpomociach**

Tabuľka č. 1

Názov položky	Mena	Úrok p. a. v %	Dátum splatnosti	Suma istiny v príslušnej mene za bežné účtovné obdobie	Suma istiny v príslušnej mene za bezprostredne predchádzajúce účtovné obdobie
a	b	c	d	e	f
<b>Dlhodobé bankové úvery</b>					
VÚB banka (461007)	€	1,6+ebr	28.02.2021	114 979	173 710
<b>Krátkodobé bankové úvery</b>					
VÚB banka (461027)	€	1,6+ebr	28.2.2021	58 728	58 728

Tabuľka č. 2

Názov položky a	Mena b	Úrok p. a. v % c	Dátum splatnosti d	Suma istiny v príslušnej mene za bežné účetné obdobie e	Suma istiny v príslušnej mene za bezprostredne predchádzajúce účetné obdobie f
<b>Dlhodobé pôžičky</b>					
Dlhod.pôžičky - členovia	€	2,7		229 896	233 350
Dlhod.pôžičky - nečlenovia	€	2,7		14 167	14 998
<b>Krátkodobé pôžičky</b>					
Krátk.pôžičky - nečlenovia	€	2 – 2,4		66 383	65 990
Krátk.pôžičky – členovia	€	2,0		51 715	65 471
Krátk.pôžičky – členovia	€	2,4		74 376	77 663

**d. / Výnosy budúcich období**

31. Informácie k časti G. písm. j) prílohy č. 3 o významných položkách časového rozlíšenia na strane pasív

Názov položky	Bežné účetné obdobie	Bezprostredne predchádzajúce účetné obdobie
Výdavky budúcich období dlhodobé, z toho:		
Výdavky budúcich období krátkodobé, z toho:	<b>9 300</b>	<b>0</b>
Zľavy na nákupy – iné Coop Jednoty u nás	3 306	
Bankové poplatky, úroky z úveru	489	
Poplatky obciam	3 223	
Ostatné – dobropisy v zmysle zák.č. 362/2012 Z.z.	2 282	
Výnosy budúcich období dlhodobé, z toho:	<b>0</b>	<b>0</b>
Výnosy budúcich období krátkodobé, z toho:	<b>372</b>	<b>105</b>
Nákupné poukážky Hronec, Sihla	35	105
Ostatné – služby letákovkej akcie	337	

## 34. Informácie k časti G. písm. m) prílohy č. 3 o majetku prenajatom formou finančného prenájmu

Názov položky a	Bežné účtovné obdobie			Bezprostredne predchádzajúce účtovné obdobie		
	Splatnosť			Splatnosť		
	do jedného roka vrátane b	od jedného roka do piatich rokov vrátane c	viac ako päť rokov d	do jedného roka vrátane e	od jedného roka do piatich rokov vrátane f	viac ako päť rokov g
Istina	8 425	7 243		18 897	15 668	
Finančný náklad	402	113		2 320	516	
<b>Spolu</b>	<b>8 827</b>	<b>7 356</b>		<b>21 217</b>	<b>16 184</b>	

## 37. Informácie k časti H. písm. c) až f) prílohy č. 3 o výnosoch pri aktivácii nákladov a o výnosoch z hospodárskej činnosti, finančnej činnosti a mimoriadnej činnosti

Názov položky	Bežné účtovné obdobie	Bezprostredne predchádzajúce účtovné obdobie
<b>Významné položky pri aktivácii nákladov, z toho:</b>	<b>1 065 889</b>	<b>1 053 713</b>
Aktivácia nákladov výrobní	1 065 889	1 053 713
<b>Ostatné významné položky výnosov z hospodárskej činnosti, z toho:</b>	<b>48 887</b>	<b>34 192</b>
Dotácia na zamestnancov		
Manká a škody	18 877	25 662
Prebytky na zásobách		4
Zúčtovanie nevyfakturovaných dodávok	998	646
Odpis záväzkov	70	
Tržby z predaja dlhodobého majetku	13 583	1
Provízia – Poštová banka	3 899	1 953
Dary		1 848
Ostatné prevádzkové výnosy	11 460	4 078
<b>Finančné výnosy, z toho:</b>	<b>51 661</b>	<b>66 414</b>
<i>Kurzové zisky, z toho:</i>		
kurzové zisky ku dňu, ku ktorému sa zostavuje účtovná závierka		
<i>Ostatné významné položky finančných výnosov, z toho:</i>	<i>51 661</i>	<i>66 414</i>
Prídel z rozdelenia HV COOP Jednota Slovensko	51 610	66 338
Úroky z bankových vkladov	51	76
Ostatné výnosy		
<b>Mimoriadne výnosy, z toho:</b>		

**38. Informácie k časti H. písm. g) prílohy č. 3 o čistom obrate**

Názov položky	Bežné účtovné obdobie	Bezprostredne predchádzajúce účtovné obdobie
Tržby za vlastné výrobky	21 499	22 995
Tržby z predaja služieb	439 227	447 570
Tržby za tovar	23 453 771	22 618 049
Výnosy zo zákazky		
Iné výnosy súvisiace s bežnou činnosťou		
<b>Čistý obrat celkom</b>	<b>23 914 497</b>	<b>23 088 615</b>

**I. Informácie o nákladoch****39. Informácie k časti I. prílohy č. 3 o nákladoch**

Názov položky	Bežné účtovné obdobie	Bezprostredne predchádzajúce účtovné obdobie
<b>Náklady za poskytnuté služby, z toho:</b>	<b>737 166</b>	<b>688 120</b>
<i>Náklady voči audítorovi, audítorskej spoločnosti, z toho:</i>	<i>3 018</i>	<i>3 018</i>
Náklady za overenie individuálnej účtovnej závierky	3 018	3 018
Iné uisťovacie audítorské služby		
Súvisiace audítorské služby		
Daňové poradenstvo		
Ostatné neaudítorské služby		
<i>Ostatné významné položky nákladov za poskytnuté služby, z toho:</i>	<i>734 148</i>	<i>685 102</i>
Opravy a udržiavanie	359 348	343 539
Cestovné	24 653	25 142
Ostatné služby a reprezentačné	350 147	316 421
<b>Ostatné významné položky nákladov z hospodárskej činnosti, z toho:</b>	<b>24 050 984</b>	<b>23 255 157</b>
Náklady na obstaranie tovaru	18 516 420	17 838 815
Spotreba materiálu a energie	1 346 741	1 474 543
Osobné náklady	3 731 242	3 505 698
Odpisy	456 581	436 101
<b>Finančné náklady, z toho:</b>	<b>51 162</b>	<b>65 295</b>
<i>Kurzové straty, z toho:</i>	<i>36</i>	<i>3</i>
Kurzové straty ku dňu, ku ktorému sa zostavuje účtovná závierka		
<i>Ostatné významné položky finančných nákladov, z toho:</i>	<i>51 126</i>	<i>65 292</i>
Úroky + bankové poplatky	51 126	65 292
<b>Mimoriadne náklady, z toho:</b>		

**40. Informácie k časti J. písm. a) až e) prílohy č. 3 o daniach z príjmov**

Názov položky	Bežné účtovné obdobie	Bezprostredne predchádzajúce účtovné obdobie
Suma odloženej daňovej pohľadávky účtovanej ako náklad alebo výnos vyplývajúca zo zmeny sadzby dane z príjmov		4 686
Suma odloženého daňového záväzku účtovaného ako náklad alebo výnos vyplývajúci zo zmeny sadzby dane z príjmov		
Suma odloženej daňovej pohľadávky týkajúca sa umorenia daňovej straty, nevyužitých daňových odpočtov a iných nárokov, ako aj dočasných rozdielov predchádzajúcich účtovných období, ku ktorým sa v predchádzajúcich účtovných obdobiach odložená daňová pohľadávka neúčtovala		
Suma odloženého daňového záväzku, ktorý vznikol z dôvodu neúčtovania tej časti odloženej daňovej pohľadávky v bežnom účtovnom období, o ktorej sa účtovalo v predchádzajúcich účtovných obdobiach		
Suma neuplatneného umorenia daňovej straty, nevyužitých daňových odpočtov a iných nárokov a odpočítateľných dočasných rozdielov, ku ktorým nebola účtovaná odložená daňová pohľadávka		
Suma odloženej dani z príjmov, ktorá sa vzťahuje na položky účtované priamo na účty vlastného imania bez účtovania na účty nákladov a výnosov		

**J. Daň z príjmov****41. Informácie k časti J. písm. f) a g) prílohy č. 3 o daniach z príjmov**

Názov položky a	Bežné účtovné obdobie			Bezprostredne predchádzajúce účtovné obdobie		
	Základ dane b	Daň c	Daň v % d	Základ dane e	Daň f	Daň v % g
Výsledok hospodárenia pred zdanením, z toho:	65 889			38 476		
Teoretická daň		13 837	21		8 465	22
Daňovo neuznané náklady	234 085	49 158	74,61	203 968	44 873	116,63
Výnosy nepodliehajúce dani	- 224 165	- 47 075	- 71,45	-222 374	- 48 922	-127,15
Umorenie daňovej straty						
Spolu	75 809	15 920	24,16	20 070	4 416	11,48
Spltná daň z príjmov		15 962	24,23		4 430	11,51
Odložená daň z príjmov		1 745	2,65		1 764	4,59
Celková daň z príjmov		17 707	26,88		6 194	16,10

## K. Údaje na podsúvahových účtoch

Nie sú známe žiadne významné skutočnosti, ktoré súvisia s účtovným obdobím roku 2017.

## L. Iné aktíva a pasíva

Družstvo nevykazuje žiadne podmienené záväzky.

## M. Príjmy a výhody členov štatutárnych orgánov

45. Informácie k časti M. prílohy č. 3 o príjmoch a výhodách členov štatutárnych orgánov, dozorných orgánov a iných orgánov

Druh príjmu, výhody  <b>a</b>	Hodnota príjmu, výhody súčasných členov orgánov <b>b</b>			Hodnota príjmu, výhody bývalých členov orgánov <b>c</b>		
	štatutárnych	dozorných	iných	štatutárnych	dozorných	Iných
	Časť 1 - Bežné účtovné obdobie			Časť 1 - Bežné účtovné obdobie		
	Časť 2 - Bezprostredne predchádzajúce účtovné obdobie			Časť 2 - Bezprostredne predchádzajúce účtovné obdobie		
Peňažné príjmy	18 681	7 541				
	17 800	7 546				
Nepeňažné príjmy						
Peňažné preddavky						
Nepeňažné preddavky						
Poskytnuté úvery						
Poskytnuté záruky						
Iné						

## N. Ekonomické vzťahy družstva a spriaznených osôb

Spriaznené osoby : **COOP Jednota Slovensko, SD Bratislava**

1,17 % podiel na majetku, personálna účasť v štatutárnom orgáne spoločnosti.

### Výnosy

Nájom priestorov m <sup>2</sup> á 37,-/Q	38 095 €
Spotrebiteľské súťaže a aktivity	1 263 €

### Náklady

Franšízový poplatok	35 745 €
Obchodné zastúpenie z objemu nákupu	1 697 €
Seminár vrcholových manažérov	1 294 €
Iné	33 €

### Logistické centrum Stred, a.s. Krupina

33,33 % majetkový podiel, personálny podiel v štatutárnom orgáne spoločnosti

### Výnosy

Reklamné služby na letákoch	14 232 €
-----------------------------	----------

### Náklady

Žiadne

### Nákup tovarových zásob

14 313 112 €

### Predaj tovaru

2 937 €

### OPTIMA, a.s. Nitra

Personálna účasť v dozornom orgáne spoločnosti

### Výnosy

Žiadne

### Náklady

Vlastný časopis	12 179 €
Pracovné oblečenie	9 554 €
Cenovky, samolepky, zásobníky na vrecká	520 €
Ostatné	1 718 €

## O. Skutočnosti, ktoré nastali po dni, ku ktorému sa zostavuje účtovná závierka

Po dni, ku ktorému sa zostavuje účtovná závierka nenastali žiadne významné skutočnosti.

**P. Prehľad zmien vlastného imania****47. Informácie k časti P. prílohy č. 3 o zmenách vlastného imania**

Tabuľka č. 1

Položka vlastného imania a	Bežné účtovné obdobie				Stav na konci účtovného obdobia f
	Stav na začiatku účtovného obdobia b	Prírastky c	Úbytky d	Presuny e	
Základné imanie	2 524 068		215		2 523 853
Vlastné akcie a vlastné obchodné podiely					
Zmena základného imania					
Pohľadávky za upísané vlastné imanie					
Emisné ážio					
Ostatné kapitálové fondy	20 640				20 640
Zákonný rezervný fond (nedeliteľný fond) z kapitálových vkladov	166				166
Oceňovacie rozdiely z precenenia majetku a záväzkov					
Oceňovacie rozdiely z kapitálových účastín	28 530				28 530
Oceňovacie rozdiely z precenenia pri zlúčení, splnutí a rozdelení					
Zákonný rezervný fond					
Nedeliteľný fond	696				696
Štatutárne fondy a ostatné fondy	28 048	30 000	13 826		44 222
Nerozdelený zisk minulých rokov	117 575				117 575
Neuhradená strata minulých rokov					
Výsledok hospodárenia bežného účtovného obdobia	32 282	48 182		32 282	48 182
Vyplatené dividendy					
Ostatné položky vlastného imania					
Účet 491 - Vlastné imanie fyzickej osoby - podnikateľa					

Tabuľka č. 2

Položka vlastného imania  a	Bezprostredne predchádzajúce účtovné obdobie				
	Stav na začiatku účtovného obdobia b	Prírastky c	Úbytky d	Presuny e	Stav na konci účtovného obdobia f
Základné imanie	2 524 317		249		2 524 068
Vlastné akcie a vlastné obchodné podiely					
Zmena základného imania					
Pohľadávky za upísané vlastné imanie					
Emisné ážio					
Ostatné kapitálové fondy	20 640				20 640
Zákonný rezervný fond (nedeliteľný fond) z kapitálových vkladov	166				166
Oceňovacie rozdiely z precenenia majetku a záväzkov					
Oceňovacie rozdiely z kapitálových účastín	28 530				28 530
Oceňovacie rozdiely z precenenia pri zlúčení, splnutí a rozdelení					
Zákonný rezervný fond					
Nedeliteľný fond	696				696
Štatutárne fondy a ostatné fondy	759	40 000	12 711		28 048
Nerozdelený zisk minulých rokov	117 575				117 575
Neuhradená strata minulých rokov					
Výsledok hospodárenia bežného účtovného obdobia	41 479	32 282		41 479	32 282
Vyplatené dividendy					
Ostatné položky vlastného imania					
Účet 491 - Vlastné imanie fyzickej osoby - podnikateľa					

## T. Prehľad peňažných tokov

## 49. Informácie k časti T. prílohy č. 3 o prehľade peňažných tokov pri použití nepriamej metódy

Označenie položky	Obsah položky	Bežné účtovné obdobie	Bezprostredne predchádzajúce účtovné obdobie
	<b>Peňažné toky z prevádzkovej činnosti</b>		
Z/S	Výsledok hospodárenia z bežnej činnosti pred zdanením daňou z príjmov (+/-)	+65 889	+ 38 476
A. 1.	<i>Nepeňažné operácie ovplyvňujúce výsledok hospodárenia z bežnej činnosti pred zdanením daňou z príjmov (+/-), (súčet A. 1. 1. až A. 1. 13.)</i>	<b>+ 424 238</b>	<b>+ 370 059</b>
A. 1. 1.	Odpisy dlhodobého nehmotného majetku a dlhodobého hmotného majetku (+)	+ 456 581	+ 436 101
A. 1. 2.	Zostatková hodnota dlhodobého nehmotného majetku a dlhodobého hmotného majetku účtovaná pri vyradení tohto majetku do nákladov na bežnú činnosť, s výnimkou jeho predaja (+)		
A. 1. 3.	Odpis opravnej položky k nadobudnutému majetku (+/-)		
A. 1. 4.	Zmena stavu dlhodobých rezerv (+/-)		
A. 1. 5.	Zmena stavu opravných položiek (+/-)	8 770	- 20 360
A. 1. 6.	Zmena stavu položiek časového rozlíšenia nákladov a výnosov (+/-)	4 844	- 660
A. 1. 7.	Dividendy a iné podiely na zisku účtované do výnosov (-)	- 51 610	- 66 338
A. 1. 8.	Úroky účtované do nákladov (+)	18 704	19 637
A. 1. 9.	Úroky účtované do výnosov (-)	- 51	- 76
A. 1. 10.	Kurzový zisk vyčíslený k peňažným prostriedkom a peňažným ekvivalentom ku dňu, ku ktorému sa zostavuje účtovná závierka (-)		
A. 1. 11.	Kurzová strata vyčíslená k peňažným prostriedkom a peňažným ekvivalentom ku dňu, ku ktorému sa zostavuje účtovná závierka (+)		
A. 1. 12.	Výsledok z predaja dlhodobého majetku, s výnimkou majetku, ktorý sa považuje za peňažný ekvivalent (+/-)	- 13 142	
A. 1. 13.	Ostatné položky nepeňažného charakteru, ktoré ovplyvňujú výsledok hospodárenia z bežnej činnosti, s výnimkou tých, ktoré sa uvádzajú osobitne v iných častiach prehľadu peňažných tokov (+/-)	142	1 755
A. 2.	<i>Vplyv zmien stavu pracovného kapitálu, ktorým sa na účely tohto opatrenia rozumie rozdiel medzi obežným majetkom a krátkodobými záväzkami s výnimkou položiek obežného majetku, ktoré sú súčasťou peňažných prostriedkov a peňažných ekvivalentov, na výsledok hospodárenia z bežnej činnosti (súčet A. 2. 1. až A. 2. 4.)</i>	<b>178 236</b>	<b>280 961</b>
A. 2. 1.	Zmena stavu pohľadávok z prevádzkovej činnosti (-/+)	- 28 585	60 622
A. 2. 2.	Zmena stavu záväzkov z prevádzkovej činnosti (+/-)	174 035	177 144
A. 2. 3.	Zmena stavu zásob (-/+)	32 786	43 195

Označenie položky	Obsah položky	Bežné účtovné obdobie	Bezprostredne predchádzajúce účtovné obdobie
A. 2. 4.	Zmena stavu krátkodobého finančného majetku, s výnimkou majetku, ktorý je súčasťou peňažných prostriedkov a peňažných ekvivalentov (-/+)		
	<b>Peňažné toky z prevádzkovej činnosti s výnimkou príjmov a výdavkov, ktoré sa uvádzajú osobitne v iných častiach prehľadu peňažných tokov (+/-), (súčet Z/S + A. 1. + A. 2.)</b>	<b>668 363</b>	<b>689 496</b>
A. 3.	Prijaté úroky, s výnimkou tých, ktoré sa začleňujú do investičných činností (+)	51	76
A. 4.	Výdavky na zaplatené úroky, s výnimkou tých, ktoré sa začleňujú do finančných činností (-)	- 18 704	- 19 637
A. 5.	Príjmy z dividend a iných podielov na zisku, s výnimkou tých, ktoré sa začleňujú do investičných činností (+)	51 610	66 338
A. 6.	Výdavky na vyplatené dividendy a iné podiely na zisku, s výnimkou tých, ktoré sa začleňujú do finančných činností (-)		
	<b>Peňažné toky z prevádzkovej činnosti (+/-), (súčet Z/S + A. 1. až A. 6.)</b>	<b>701 320</b>	<b>736 273</b>
A. 7.	Výdavky na daň z príjmov účtovnej jednotky, s výnimkou tých, ktoré sa začleňujú do investičných činností alebo finančných činností (-/+)	3 115	18 970
A. 8.	Príjmy mimoriadneho charakteru vzťahujúce sa na prevádzkovú činnosť (+)		
A. 9.	Výdavky mimoriadneho charakteru vzťahujúce sa na prevádzkovú činnosť (-)		
<b>A.</b>	<b>Čisté peňažné toky z prevádzkovej činnosti (+/-), (súčet Z/S + A. 1. až A. 9.)</b>	<b>704 435</b>	<b>755 243</b>
	<b>Peňažné toky z investičnej činnosti</b>		
B. 1.	Výdavky na obstaranie dlhodobého nehmotného majetku (-)		- 4 744
B. 2.	Výdavky na obstaranie dlhodobého hmotného majetku (-)	- 241 990	- 673 444
B. 3.	Výdavky na obstaranie dlhodobých cenných papierov a podielov v iných účtovných jednotkách, s výnimkou cenných papierov, ktoré sa považujú za peňažné ekvivalenty a cenných papierov určených na predaj alebo na obchodovanie (-)		
B. 4.	Príjmy z predaja dlhodobého nehmotného majetku (+)		
B. 5.	Príjmy z predaja dlhodobého hmotného majetku (+)	13 733	
B. 6.	Príjmy z predaja dlhodobých cenných papierov a podielov v iných účtovných jednotkách, s výnimkou cenných papierov, ktoré sa považujú za peňažné ekvivalenty a cenných papierov určených na predaj alebo na obchodovanie (+)		
B. 7.	Výdavky na dlhodobé pôžičky poskytnuté účtovnou jednotkou inej účtovnej jednotke, ktorá je súčasťou konsolidovaného celku (-)		

Označenie položky	Obsah položky	Bežné účtovné obdobie	Bezprostredne predchádzajúce účtovné obdobie
B. 8.	Príjmy zo splácania dlhodobých pôžičiek poskytnutých účtovnou jednotkou inej účtovnej jednotke, ktorá je súčasťou konsolidovaného celku (+)		
B. 9.	Výdavky na dlhodobé pôžičky poskytnuté účtovnou jednotkou tretím osobám s výnimkou dlhodobých pôžičiek poskytnutých účtovnej jednotke, ktorá je súčasťou konsolidovaného celku (-)		
B. 10.	Príjmy zo splácania pôžičiek poskytnutých účtovnou jednotkou tretím osobám, s výnimkou pôžičiek poskytnutých účtovnej jednotke, ktorá je súčasťou konsolidovaného celku (+)		
B. 11.	Prijaté úroky, s výnimkou tých, ktoré sa začleňujú do prevádzkových činností (+)		
B. 12.	Príjmy z dividend a iných podielov na zisku, s výnimkou tých, ktoré sa začleňujú do prevádzkových činností (+)		
B. 13.	Výdavky súvisiace s derivátmi s výnimkou, ak sú určené na predaj alebo na obchodovanie, alebo ak sa tieto výdavky považujú za peňažné toky z finančnej činnosti (-)		
B. 14.	Príjmy súvisiace s derivátmi s výnimkou, ak sú určené na predaj alebo na obchodovanie, alebo ak sa tieto výdavky považujú za peňažné toky z finančnej činnosti (+)		
B. 15.	Výdavky na daň z príjmov účtovnej jednotky, ak je ju možné začleniť do investičných činností (-)		
B. 16.	Príjmy mimoriadneho charakteru vzťahujúce sa na investičnú činnosť (+)		
B. 17.	Výdavky mimoriadneho charakteru vzťahujúce sa na investičnú činnosť (-)		
B. 18.	Ostatné príjmy vzťahujúce sa na investičnú činnosť (+)		
B. 19.	Ostatné výdavky vzťahujúce sa na investičnú činnosť (-)		
<b>B.</b>	<b>Čisté peňažné toky z investičnej činnosti (súčet B. 1. až B. 19.)</b>	<b>- 228 257</b>	<b>- 678 188</b>
	<b>Peňažné toky z finančnej činnosti</b>		
C. 1.	Peňažné toky vo vlastnom imaní (súčet C. 1. 1. až C. 1. 8.)	-14 042	- 12 959
C. 1. 1.	Príjmy z upísaných akcií a obchodných podielov (+)		
C. 1. 2.	Príjmy z ďalších vkladov do vlastného imania spoločníkmi alebo fyzickou osobou, ktorá je účtovnou jednotkou (+)		
C. 1. 3.	Prijaté peňažné dary (+)		
C. 1. 4.	Príjmy z úhrady straty spoločníkmi (+)		
C. 1. 5.	Výdavky na obstaranie alebo spätné odkúpenie vlastných akcií a vlastných obchodných podielov (-)	- 216	- 249
C. 1. 6.	Výdavky spojené so znížením fondov vytvorených účtovnou jednotkou (-)	- 13 826	- 12 710
C. 1. 7.	Výdavky na vyplatenie podielu na vlastnom imaní spoločníkmi účtovnej jednotky a fyzickou osobou, ktorá je účtovnou jednotkou (-)		

Označenie položky	Obsah položky	Bežné účtovné obdobie	Bezprostredne predchádzajúce účtovné obdobie
C.1.8.	Výdavky z iných dôvodov, ktoré súvisia so znížením vlastného imania (-)		
C. 2.	Peňažné toky vznikajúce z dlhodobých záväzkov a krátkodobých záväzkov z finančnej činnosti, (súčet C. 2. 1. až C. 2. 9.)	- 379 940	45 724
C. 2. 1.	Príjmy z emisie dlhových cenných papierov (+)		
C. 2. 2.	Výdavky na úhradu záväzkov z dlhových CP (-)		
C. 2. 3.	Príjmy z úverov, ktoré účtovnej jednotke poskytla banka alebo pobočka zahraničnej banky, s výnimkou úverov, ktoré boli poskytnuté na zabezpečenie hlavného predmetu činnosti (+)		74 730
C. 2. 4.	Výdavky na splácanie úverov, ktoré účtovnej jednotke poskytla banka alebo pobočka zahraničnej banky, s výnimkou úverov, ktoré boli poskytnuté na zabezpečenie hlavného predmetu činnosti (-)	- 357 153	
C. 2. 5.	Príjmy z prijatých pôžičiek (+)	394	
C. 2. 6.	Výdavky na splácanie pôžičiek (-)	- 4 284	- 3 056
C. 2. 7.	Výdavky na úhradu záväzkov z používania majetku, ktorý je predmetom zmluvy o kúpe prenajatej veci (-)		
C. 2. 8.	Výdavky na úhradu záväzkov za prenájom súboru hnutelného majetku a nehnuteľného majetku používaného a odpisovaného nájomcom (-)	- 18 897	- 25 950
C. 2. 9.	Príjmy z ostatných dlhodobých záväzkov a krátkodobých záväzkov vyplývajúcich z finančnej činnosti účtovnej jednotky, s výnimkou tých, ktoré sa uvádzajú osobitne v inej časti prehľadu peňažných tokov (-)		
C.2.10.	Výdavky na splácanie ostatných dlhodobých záväzkov a krátkodobých záväzkov vyplývajúcich z finančnej činnosti účtovnej jednotky s výnimkou tých, ktoré sa uvádzajú osobitne v inej časti prehľadu peňažných tokov (-)		
C. 3.	Výdavky na zaplatené úroky, s výnimkou tých, ktoré sa začleňujú do prevádzkových činností (-)		
C. 4.	Výdavky na vyplatené dividendy a iné podiely na zisku, s výnimkou tých, ktoré sa začleňujú do prevádzkových činností (-)		
C. 5.	Výdavky súvisiace s derivátmi, s výnimkou, ak sú určené na predaj alebo na obchodovanie, alebo ak sa považujú za peňažné toky z investičnej činnosti (-)		
C. 6.	Príjmy súvisiace s derivátmi, s výnimkou, ak sú určené na predaj alebo na obchodovanie, alebo ak sa považujú za peňažné toky z investičnej činnosti (+)		
C. 7.	Výdavky na daň z príjmov účtovnej jednotky, ak ich možno začleniť do finančných činností (-)		
C. 8.	Príjmy mimoriadneho charakteru vzťahujúce sa na finančnú činnosť (+)		
C. 9.	Výdavky mimoriadneho charakteru vzťahujúce		

Označenie položky	Obsah položky	Bežné účtovné obdobie	Bezprostredne predchádzajúce účtovné obdobie
	sa na finančnú činnosť (-)		
C.	<b>Čisté peňažné toky z finančnej činnosti (súčet C. 1. až C. 9.)</b>	<b>- 393 982</b>	<b>32 765</b>
D.	Čisté zvýšenie alebo čisté zníženie peňažných prostriedkov (+/-), (súčet A + B + C)	82 196	109 820
E.	Stav peňažných prostriedkov a peňažných ekvivalentov na začiatku účtovného obdobia (+/-)	167 362	57 542
F.	Stav peňažných prostriedkov a peňažných ekvivalentov na konci účtovného obdobia pred zohľadnením kurzových rozdielov vyčíslených ku dňu, ku ktorému sa zostavuje účtovná závierka (+/-)	249 558	167 362
G.	Kurzové rozdiely vyčíslené k peňažným prostriedkom a peňažným ekvivalentom ku dňu, ku ktorému sa zostavuje účtovná závierka (+/-)		
H.	Zostatok peňažných prostriedkov a peňažných ekvivalentov na konci účtovného obdobia upravený o kurzové rozdiely vyčíslené ku dňu, ku ktorému sa zostavuje účtovná závierka (+/-)	249 558	167 362

**Použité skratky:**

kons. - konsolidovaný  
 CP - cenný papier  
 DFM – dlhodobý finančný majetok  
 DHM – dlhodobý hmotný majetok  
 DIČ – daňové identifikačné číslo  
 DNM – dlhodobý nehmotný majetok  
 DÚJ – dcérska účtovná jednotka  
 IČO – identifikačné číslo organizácie  
 OP – opravná položka  
 PSČ – poštové smerovacie číslo  
 ÚJ – účtovná jednotka  
 VI – vlastné imanie  
 ZI – základné imanie