


Špecializované centrum sociálnych služieb Stropkov, n.o.  
Akademika Pavlova 321/10, 091 01 Stropkov

## VÝROČNÁ SPRÁVA O ČINNOSTI A HOSPODÁRENÍ ZA ROK 2017



---

MUDr. Eugen Lešo  
Štatutárny zástupca - riaditeľ

## Obsah

1. Základné údaje o Organizácii .....	2
1.1 Predmet činnosti .....	2
1.2 Členovia orgánov .....	2
1.3 Organizačná zložka v zahraničí .....	3
1.4 Zamestnanci .....	3
2. Vývoj činnosti, finančná situácia Organizácie a doplňujúce informácie o uplynulom vývoji hospodárenia .....	4
2.1. Vývoj činnosti .....	4
2.2. Hlavné ekonomické ukazovatele .....	5
2.3. Ukazovatele finančnej situácie .....	6
2.4. Ukazovatele efektívnosti hospodárenia .....	6
2.5. Investičná činnosť .....	10
2.6. Náklady na činnosť v oblasti výskumu a vývoja .....	10
3. Predpokladaný budúci vývoj činnosti Organizácie .....	10
4. Návrh na vysporiadanie straty .....	10
5. Udalosti osobitného významu, ktoré nastali po skončení účtovného obdobia, za ktoré sa vyhotovuje výročná správa .....	10
6. Nadobudnutie vlastných akcií, dočasných listov, obchodných podielov a akcií, dočasných listov a obchodných podielov materskej účtovnej jednotky .....	10
7. Vplyv na životné prostredie .....	10
8. Vplyv na zamestnanosť .....	11
9. Prehľad peňažných tokov .....	11

## PRÍLOHY:

*Účtovná závierka za rok 2017:*

Súvaha k 31.12.2017

Výkaz ziskov a strát za rok 2017

Poznámky k účtovnej závierke zostavenej k 31.12.2017

## 1. Základné údaje o Organizácii

<b>Názov a sídlo neziskovej organizácie</b>	Špecializované centrum sociálnych služieb Stropkov, n.o. Akademika Pavlova 321/10, 091 01 Stropkov
<b>Zriaďovateľ</b>	Vranovská nemocnica, n.o. M.R.Štefánika 187/177 B, 093 27 Vranov nad Topľou IČO: 37 887 068
<b>Dátum založenia alebo zriadenia neziskovej organizácie</b>	4. septembra 2013
<b>Dátum vzniku neziskovej organizácie (podľa registra neziskových organizácií)</b>	4. októbra 2013
<b>IČO</b>	45 741 638

Špecializované centrum sociálnych služieb Stropkov, n.o. (ďalej len „Organizácia“ alebo „Špecializované zariadenie“) bolo založené za účelom poskytovania verejno-prospešných služieb.

### 1.1 Predmet činnosti

#### Rozsah poskytovanej zdravotnej starostlivosti

Organizácia je nástupníckou organizáciou Vranovskej nemocnice, n.o., ktorá špecializované zariadenie v Stropkove prevádzkovala od 1. marca 2011 v priestoroch Stropkovskej nemocnice. Od 1. mája 2013 začala prevádzka špecializovaného zariadenia v nových priestoroch postavených a vybavených z euro fondov s počtom lôžok 80. Od 1. septembra 2014 sa špecializované zariadenie odčlenilo od Vranovskej nemocnice, n.o. na samostatnú organizáciu Špecializované centrum sociálnych služieb Stropkov, n.o.

- Organizácia poskytuje sociálne služby v špecializovanom zariadení v súlade s ust. § 39 zákona č. 448/2008 Z.z. o sociálnych službách a o zmene a doplnení zákona č. 445/1991 Z.z. o živnostenskom podnikaní v znení neskorších predpisov (ďalej len „zákon o sociálnych službách“).
- V špecializovanom zariadení sa poskytuje sociálna služba fyzickej osobe, ktorá je odkázaná na pomoc inej fyzickej osoby, jej stupeň odkázanosti je najmenej V. podľa prílohy č. 3 zákona o sociálnych službách a má zdravotné postihnutie, ktorým je najmä Parkinsonová choroba, Alzheimerová choroba, demencia rôzneho typu etiológie.
- V špecializovanom zariadení sa poskytujú aj komplexné sociálne služby zamerané na pomoc pri odkázanosti na pomoc inej fyzickej osoby, sociálne poradenstvo, sociálna rehabilitácia, ubytovanie, upratovanie, stravovanie, pranie, žehlenie, údržba bielizne a šatstva. Tak isto je v zariadení zabezpečovaná terapia a záujmová činnosť pre osoby s prihliadnutím na ich zdravotný a duševný stav.

### 1.2 Členovia orgánov

Orgán	Funkcia	Meno
Správna rada	Predseda do 1.6.2017	Ing. Ľuboš Lopatka, PhD.
	Predseda od 1.6.2017 do 1.3.2018	Marek Duban
	Predseda od 1.3.2018	MUDr. Vladimír Dvorový, MPH
	Člen do 1.6.2017	Ing. Martin Hrežo, FCCA, MBA
	Člen od 1.6.2017	Ing. Lenka Smreková, FCCA Mgr. Ján Janovčík
Štatutárny orgán	riaditeľ	MUDr. Eugen Lešo
Dozorná rada	člen	Ing. Viliam Slaminka
	člen	JUDr. Jana Čorbová
	člen	MUDr. Róbert Hill, PhD.
Vedenie	výkonný riaditeľ	MUDr. Eugen Lešo
	zástupca riaditeľa pre Stropkov	Ing. Viliam Slaminka

### 1.3 Organizačná zložka v zahraničí

Organizácia nemá a ani neplánuje v budúcnosti zriadiť organizačnú zložku v zahraničí.

### 1.4 Zamestnanci

	2017	2016
Priemerný prepočítaný počet zamestnancov	49	42
z toho počet vedúcich zamestnancov	1	1
Počet dobrovoľníkov vyslaných účtovnou jednotkou	-	-
Počet dobrovoľníkov, ktorí vykonávali dobrovoľnícku činnosť pre účtovnú jednotku počas účtovného obdobia	-	-

Prehľad počtu zamestnancov podľa jednotlivých kategórií vo fyzických osobách je uvedený v nasledujúcej tabuľke.

	Počet zamestnancov	
	fyz. os. k 31.12.2017	fyz. os. k 31.12.2016
Lekári	0	0
Sestry	1	0
Ostatný zdrav. personál	39	39
THP	1	1
Robotníci	8	9
<b>Spolu</b>	<b>49</b>	<b>49</b>

Vývoj celkovej priemernej mzdy	2017	2016
priemerná mzda v EUR	478	457

Celkovo k 31. decembru 2017 mala Organizácia 49 zamestnancov. Všetci zamestnanci Organizácie spĺňali kvalifikačné predpoklady.

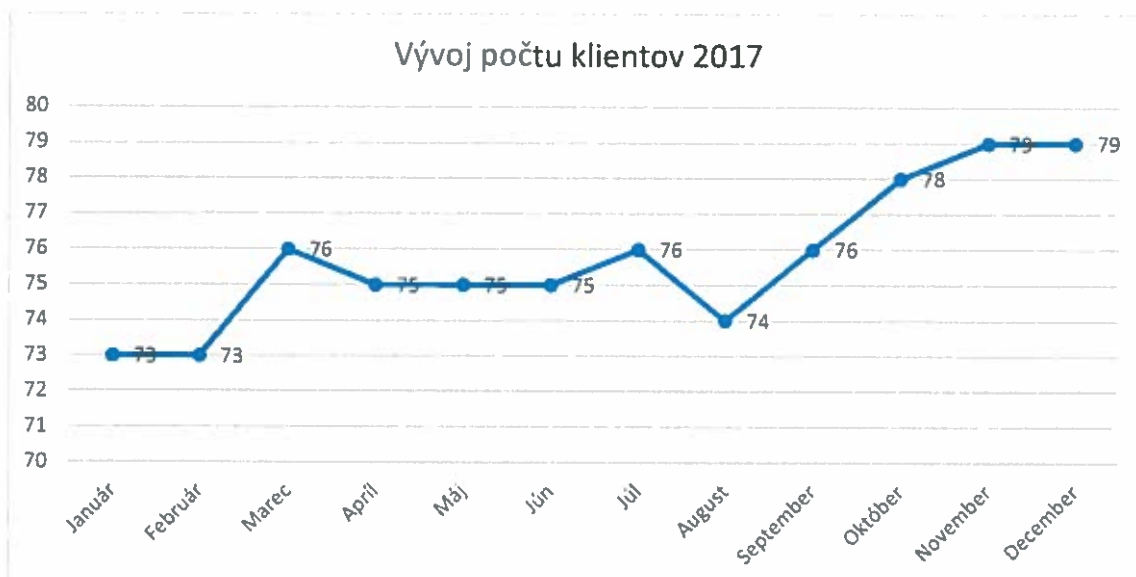
## 2. Vývoj činnosti, finančná situácia Organizácie a doplňujúce informácie o uplynulom vývoji hospodárenia

### 2.1. Vývoj činnosti

#### Sociálna starostlivosť

Celková kapacita zariadenia je 80 lôžok po tom, čo v roku 2016 boli do prevádzky uvedené ďalšie 2 poschodia zariadenia čím sa kapacita zariadenia rozšírila v porovnaní s predchádzajúcim obdobím, kedy bolo v prevádzke len prizemie s kapacitou 27 lôžok. Prešovský samosprávny kraj prispieval od 1. januára 2017 do 30. júna 2017 na 15 klientov, od 1. júla 2017 do 31. decembra 2017 prispieval na 17 klientov (v roku 2016: 14 klientov). Košický samosprávny kraj prispieval v roku 2017 na 2 klientov (v roku 2016: 1 klient). K 31. decembru 2017 malo zariadenie spolu 79 klientov (2016: 75 klientov). Priemerný prepočítaný počet prijímateľov sociálnej služby za rok 2017 bol 72.

Priemerný počet klientov	2017	2016
Január	73	56
Február	73	56
Marec	76	55
Apríl	75	59
Máj	75	63
Jún	75	62
Júl	76	66
August	74	68
September	76	72
Október	78	72
November	79	74
December	79	75
<b>Spolu priemer</b>	<b>76</b>	<b>65</b>



Špecializované zariadenie poskytuje služby klientom, ktorí sú v zmysle zákona 448/2008 Z.z. odkázaní na pomoc inej fyzickej osoby a ich stupeň odkázanosti podľa prílohy č. 3 zákona je najmenej V. Najvyšším stupňom odkázanosti je stupeň VI. Všetci klienti špecializovaného zariadenia majú stupeň VI. Z toho vyplývajú požiadavky na personálne zabezpečenie špecializovaného zariadenia. Na jedného zamestnanca môže pripadať maximálne 1,3 klienta.

### Služby poskytované klientom

- pomoc pri odkázanosti na pomoc inej fyzickej osoby,
- sociálne poradenstvo,
- sociálna rehabilitácia,
- ošetrovateľská starostlivosť,
- ubytovanie,
- stravovanie,
- upratovanie, pranie, žehlenie a údržba bielizne a šatstva,
- ergoterapia, muzikoterapia,
- biblioterapia, arteterapia,
- pamäťové cvičenia,
- precvičovanie jemnej motoriky,
- duchovná činnosť,
- rehabilitačná činnosť.

Organizácia ďalej zabezpečuje externou formou všeobecného lekára 1 x týždenne a psychiatra 2x mesačne. Odbornými pracovníkmi zabezpečuje aj pracovnú terapiu a organizáciu voľného času klientov.

### 2.2. Hlavné ekonomické ukazovatele

V eurách	31.12.2017	31.12.2016
<b>Spolu majetok</b>	<b>1 560 347</b>	<b>1 689 978</b>
<b>Neobežný majetok</b>	<b>1 512 174</b>	<b>1 603 519</b>
Dlhodobý nehmotný majetok	0	0
Dlhodobý hmotný majetok	1 512 174	1 603 519
Dlhodobý finančný majetok	0	0
<b>Obežný majetok</b>	<b>48 174</b>	<b>86 458</b>
Zásoby	0	0
Dlhodobé pohľadávky	0	0
Krátkodobé pohľadávky	8 600	14 857
Finančné účty	39 574	71 601
<b>Časové rozlíšenie</b>	<b>0</b>	<b>0</b>
<b>Spolu vlastné imanie a záväzky</b>	<b>1 560 347</b>	<b>1 689 978</b>
<b>Vlastné imanie</b>	<b>-163 179</b>	<b>-85 245</b>
Základné imanie	0	0
Kapitálové fondy	0	0
Fondy zo zisku	0	0
Výsledok hospodárenia minulých rokov	-85 245	-53 297
Výsledok hospodárenia za účtovné obdobie po zdanení	-77 934	-31 948
<b>Záväzky</b>	<b>312 970</b>	<b>271 299</b>
Rezervy	8 623	7 184
Dlhodobé záväzky	1 217	651
Krátkodobé záväzky	214 729	197 113
<b>Krátkodobé finančné výpomoci</b>	<b>88 401</b>	<b>66 352</b>
<b>Bankové úvery</b>	<b>0</b>	<b>0</b>
<b>Časové rozlíšenie</b>	<b>1 410 557</b>	<b>1 503 923</b>

V rokoch 2016 a 2017 Organizácia významne neinvestovala do dlhodobého majetku.

Pohľadávka k 31. decembru 2017 vo výške 6 915,24 EUR predstavuje budúcu refundáciu mzdových nákladov z Úradu práce, sociálnych vecí a rodiny (k 31. decembru 2016: 6 502,28 EUR). Zostatok na krátkodobých pohľadávkach tvoria pohľadávky z obchodného styku vo výške 1 676,12 EUR (k 31. decembru 2016: 560,00 EUR) a ostatné pohľadávky vo výške 8,70 EUR.

Krátkodobé záväzky predstavujú záväzky z obchodného styku vo výške 181 778,04 EUR (k 31. decembru 2016: 168 389,59 EUR), záväzky voči zamestnancom, sociálnej poisťovni a zdravotným poisťovniam vo výške 32 127, 89 EUR (k 31. decembru 2016: 28 124,00 EUR) a daňové záväzky vo výške 823,13 EUR (k 31. decembru 2016: 576,62 EUR). V rámci záväzkov z obchodného styku ide najmä o záväzky po splatnosti vo výške 156 323,32 EUR (k 31. decembru 2016: 144 936,37 EUR), pričom významnú väčšinu z tejto hodnoty tvorí záväzok voči spoločnostiam v skupine Svet zdravia. Najvýznamnejšou položkou je neuhradený záväzok po splatnosti vo výške 115 232,00 EUR voči Vranovskej nemocnici, n.o, ktorá Organizácii predala dlhodobý majetok.

V roku 2016 bola Organizácii poskytnutá pôžička vo výške 65 000,00 EUR od spoločnosti Vranovská nemocnica, a.s., pričom v priebehu roka 2017 došlo k navýšeniu istiny na sumu 85 000,00 EUR so splatnosťou 31. decembra 2018. Zostatok pôžičky vrátane nezaplatených úrokov predstavuje k 31. decembru 2017 sumu 88 400,63 EUR a je evidovaný ako krátkodobá finančná výpomoc.

Časové rozlíšenie tvoria výnosy budúcich období – dotácia z Eurofondov, ktorá je postupne rozpúšťaná do výnosov vo výške odpisov.

### 2.3. Ukazovatele finančnej situácie

	Stav k 31.12.2017	Stav k 31.12.2016
Celková zadlženosť	26 %	20 %
Dlhodobá zadlženosť	0 %	0 %
Okamžitá likvidita	13 %	27 %
Bežná likvidita	16 %	33 %
Celková likvidita	16 %	33 %

*Celková zadlženosť = (záväzky + krátkodobé finančné výpomoci + bankové úvery + výdavky budúcich období) / spolu majetok*

*Dlhodobá zadlženosť = (dlhodobé záväzky + dlhodobé bankové úvery + dlhodobé výdavky budúcich období) / spolu majetok*

*Okamžitá likvidita = finančné účty / (krátkodobé záväzky + bežné bankové úvery + krátkodobé finančné výpomoci + krátkodobé výdavky budúcich období)*

*Bežná likvidita = (finančné účty + krátkodobé pohľadávky) / (krátkodobé záväzky + bežné bankové úvery + krátkodobé finančné výpomoci + krátkodobé výdavky budúcich období)*

*Celková likvidita = (finančné účty + krátkodobé pohľadávky + zásoby) / (krátkodobé záväzky + bežné bankové úvery + krátkodobé finančné výpomoci + krátkodobé výdavky budúcich období)*

### 2.4. Ukazovatele efektívnosti hospodárenia

	Stav k 31.12.2017	Stav k 31.12.2016
Rentabilita celkového kapitálu ROA	-5 %	-2 %
Rentabilita tržieb	-29 %	-15 %
Rentabilita základného imania	0 %	0 %
Rentabilita vlastného kapitálu ROE	0 %	0 %

*Rentabilita celkového kapitálu ROA = (výsledok hospodárenia za účtovné obdobie + nákladové úroky) / spolu vlastné imanie a záväzky*

*Rentabilita tržieb = výsledok hospodárenia za účtovné obdobie / (tržby z predaja tovaru + tržby z predaja vlastných výrobkov a služieb)*

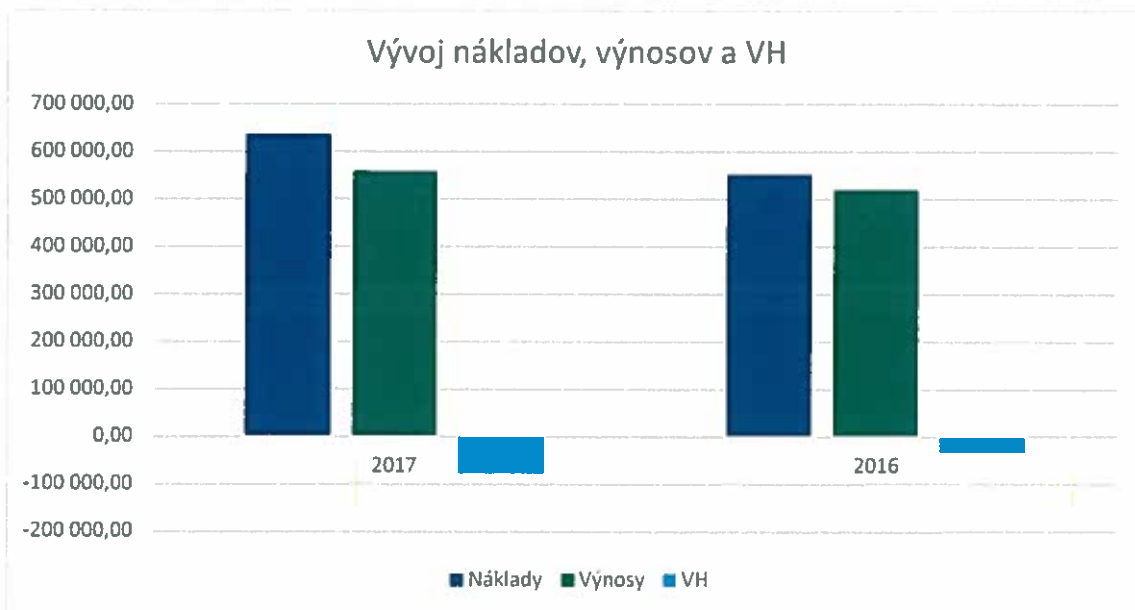
*Rentabilita základného imania = výsledok hospodárenia za účtovné obdobie / základné imanie*

*Rentabilita vlastného kapitálu ROE = výsledok hospodárenia za účtovné obdobie / vlastné imanie*

## Výročná správa Špecializovaného centra sociálnych služieb Stropkov, n.o. za rok 2017

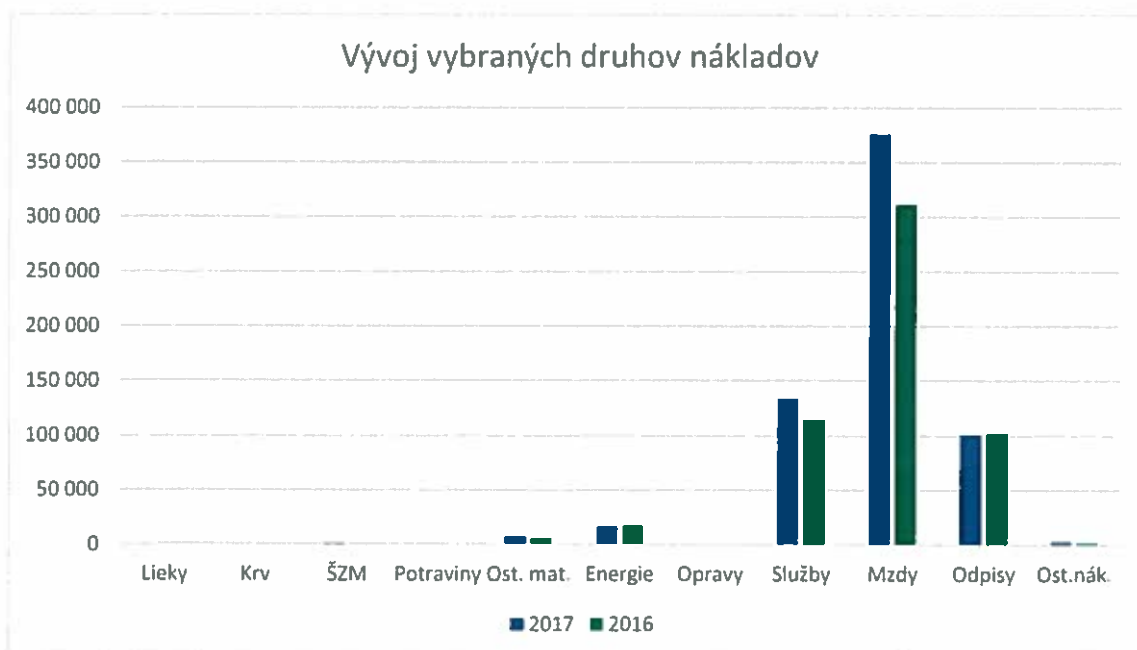
Organizácia ukončila hospodárenie za rok 2017 stratou vo výške 77 933,97 EUR (2016: strata vo výške 31 948,16 EUR).

Vývoj nákladov, výnosov a výsledku hospodárenia v roku 2017 a 2016 je uvedený v nasledujúcom grafe a v tabuľke nižšie.

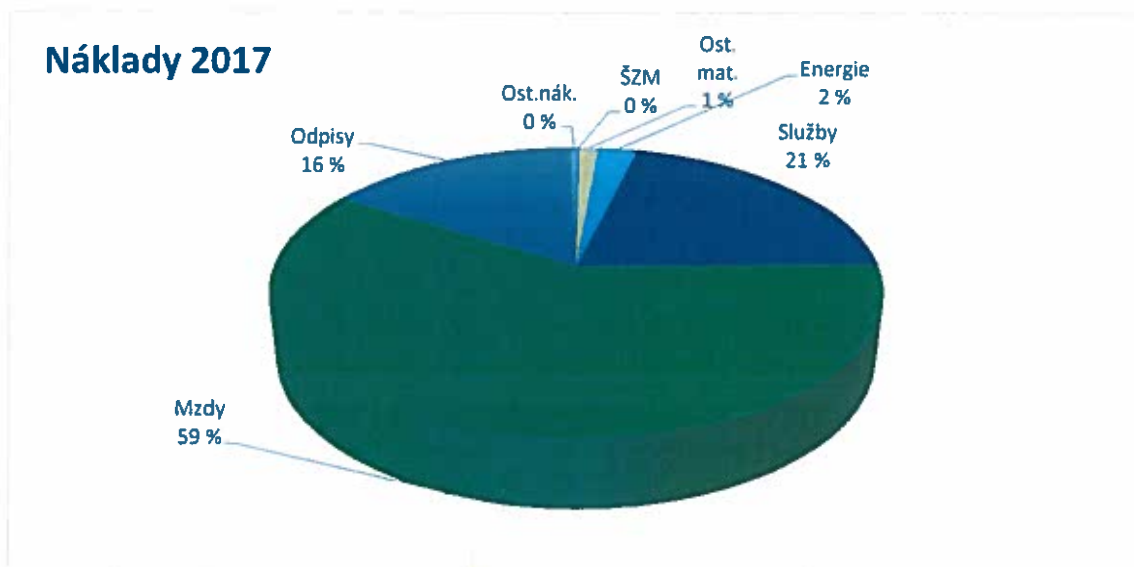


	2017	2016
Náklady	636 253,10	551 106,74
Výnosy	558 319,13	519 158,58
VH	-77 933,97	-31 948,16

Vývoj vybraných druhov nákladov je uvedený v grafe a tabuľke nižšie.



Štruktúra nákladov je uvedená v nasledujúcom grafe a v hodnotovom vyjadrení v tabuľke pod grafom, v celých eurách.

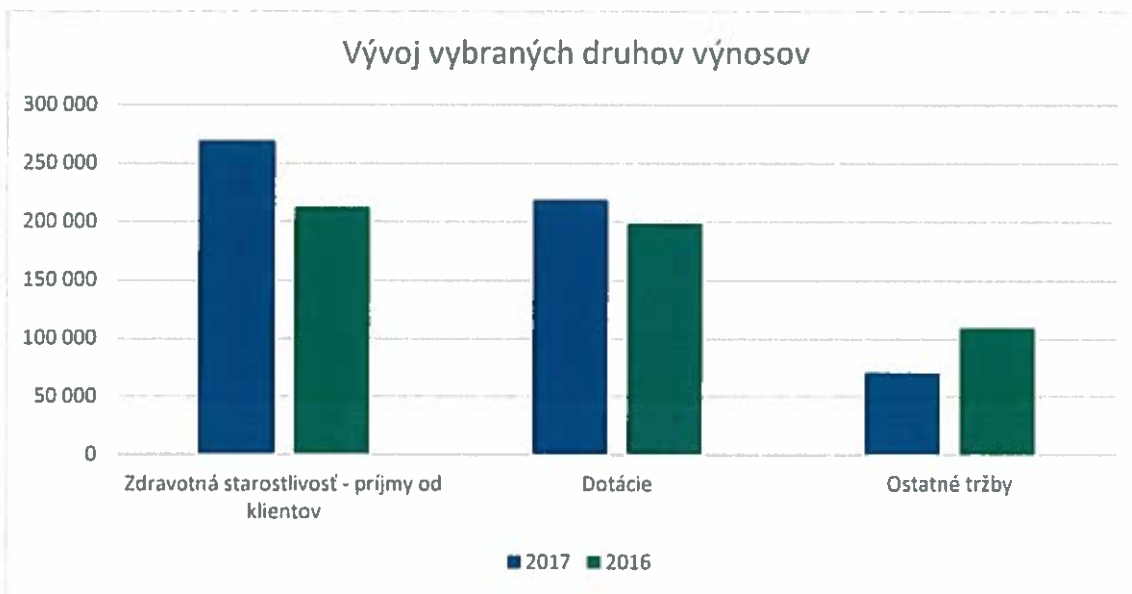


V eurách	2017	2016
Lieky	0	0
Krv	0	0
ŠZM	1 163	832
Potraviny	0	0
Ostatný mat.	7 325	5 331
Energie	15 729	16 473
Opravy	230	0
Služby	133 272	113 525
Mzdy	374 963	311 340
Odpisy	100 942	101 697
Ostatné náklady	2 629	1 908
<b>Spoľu</b>	<b>636 253</b>	<b>551 106</b>

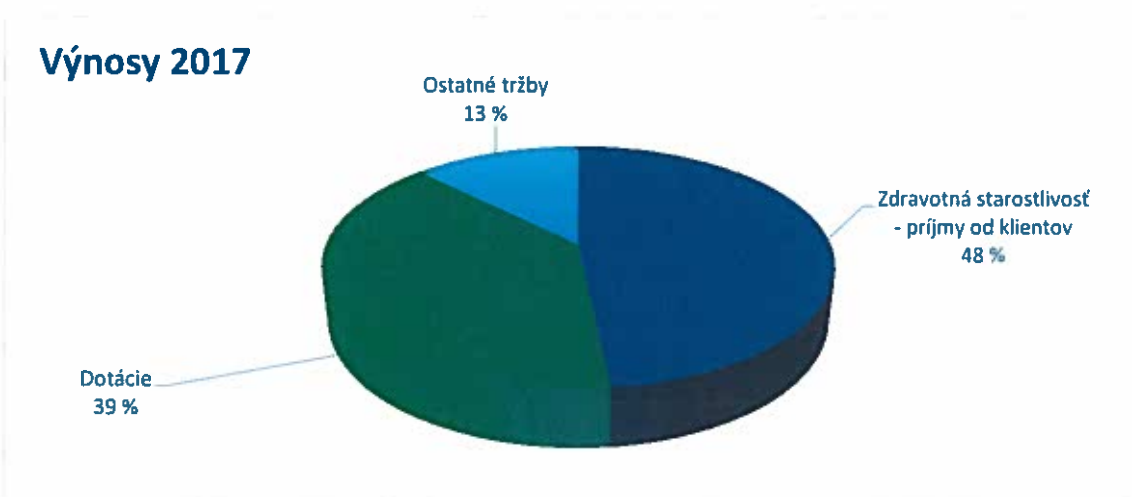
Najvyšší podiel na nákladoch majú osobné náklady, ktoré predstavujú až 59 % z celkových nákladov. Služby predstavujú 21 % z celkových nákladov a odpisy tvoria 16% z celkových nákladov Organizácie. Podiel energií na celkových nákladoch je necelé 3 % a spotreba materiálu tvorí 1 % z celkových nákladov.

Výška ekonomicky oprávnených nákladov na jedného prijímateľa sociálnej služby predstavovala v roku 2017 v priemere 8 801,94 EUR.

Vývoj vybraných druhov výnosov je uvedený v grafe nižšie.



Štruktúra výnosov je uvedená v nasledujúcom grafe a v hodnotovom vyjadrení v tabuľke pod grafom, v celých eurách.



V eurách	2017	2016
Zdravotná starostlivosť - príjmy od klientov	269 583	212 020
Dotácie	218 331	198 344
Ostatné výnosy	70 405	108 795
<b>Spolu</b>	<b>558 319</b>	<b>519 159</b>

Najvyšší podiel na celkových výnosoch Organizácie majú príjmy od klientov, ktoré tvoria 48 % z celkových výnosov a oproti roku 2016 zaznamenali nárast o 27%. Dotácie predstavujú 39 % z celkových výnosov. Ide jednak o prijatú dotáciu – finančný príspevok na prevádzku pri poskytovaní sociálnych služieb v Špecializovanom zariadení, ktorej poskytovateľom bol Prešovský samosprávny kraj, a to vo výške 108 652,80 EUR a Košický samosprávny kraj vo výške 16 311,84 EUR, ako aj o rozpustenie časti dotácie prislúchajúcej odpisom dlhodobého majetku zaradeného v roku 2014 v rámci projektu rekonštrukcie špecializovaného centra sociálnych služieb Stropkov vo výške 93 366,55 EUR. Ostatné tržby tvoria 13 % z celkových výnosov, pričom refundácia mzdových nákladov z úradu práce predstavuje až 69 434,37 EUR.

## **2.5. Investičná činnosť**

V roku 2016 a 2017 Organizácia neobstarala dlhodobý majetok významnej hodnoty. V roku 2017 Organizácia obstarala a zaradila do dlhodobého majetku automatickú práčku, sušičku bielizne a umývačku riadu, spolu v hodnote 9 595,77 EUR.

## **2.6. Náklady na činnosť v oblasti výskumu a vývoja**

Organizácia nerealizovala v roku 2017 žiadne výdavky na činnosť v oblasti výskumu a vývoja a neplánuje ani v roku 2018 investovať do tejto oblasti.

## **3. Predpokladaný budúci vývoj činnosti Organizácie**

Špecializované centrum sa prostredníctvom svojich zamestnancov snaží klientom poskytnúť profesionálnu pomoc a zodpovedajúcu starostlivosť. Okrem realizovania zákonom stanovených činností je snahou robiť všetko pre rozvoj klienta, jeho samostatnosť a integráciu do spoločenského diania. Cieľom zariadenia je poskytovať aj naďalej kvalitnú sociálnu starostlivosť pre klientov v celom Prešovskom regióne ako aj v Košickom regióne. Spokojnosť klientov ako aj ich príbuzných a dobrý kredit je základným predpokladom úspechu v prostredí poskytovania sociálnych služieb.

## **4. Návrh na vysporiadanie straty**

Organizácia dosiahla v roku 2017 stratu vo výške 77 933,97 EUR. Štatutárny orgán navrhuje vysporiadať stratu za rok 2017 nasledovne: preúčtovať na účet 428 – Nevysporiadaný výsledok hospodárenia minulých rokov.

## **5. Udalosti osobitného významu, ktoré nastali po skončení účtovného obdobia, za ktoré sa vyhotovuje výročná správa**

Po 31. decembri 2017 došlo k zmene v poste predsedu správnej rady, pri ktorej MUDr. Vladimír Dvorový, MPH nahradil doterajšieho predsedu Mareka Dubana (pozn. 1, bod 1.2).

Okrem vyššie uvedeného nenastali po 31. decembri 2017 a do dňa zostavenia účtovnej závierky žiadne ďalšie udalosti, ktoré by významným spôsobom ovplyvnili aktíva a pasíva Organizácie.

## **6. Nadobudnutie vlastných akcií, dočasných listov, obchodných podielov a akcií, dočasných listov a obchodných podielov materskej účtovnej jednotky**

Organizácia v roku 2017 nenadobudla žiadne vlastné akcie, dočasné listy, obchodné podiely a akcie, dočasné listy a obchodné podiely materskej účtovnej jednotky.

## **7. Vplyv na životné prostredie**

V súčasnosti nie sú známe žiadne relevantné riziká pre spoločnosť týkajúce sa možnosti vzniku záťaží, havárií, narušenia životného prostredia ani potenciálnych záväzkov súvisiacich s kontamináciou pôdy, podzemnej alebo povrchovej vody, znečistením ovzdušia a nevyriešených sťažností týkajúcich sa životného prostredia.

## 8. Vplyv na zamestnanosť

V súčasnosti nie sú známe žiadne relevantné riziká pre Organizáciu, ktoré by mali vplyv na zamestnanosť.

## 9. Prehľad peňažných tokov

Organizácia zostavila za rok 2017 prehľad peňažných tokov pomocou nepriamej metódy.

Označenie	Názov položky	Skutočnosť v EUR	
		Bežné účtovné	Minulé účtovné
		obdobie	obdobie
<b>Peňažné toky z prevádzkovej činnosti</b>			
Z/S	Výsledok hospodárenia z bežnej činnosti pred zdanením daňou z príjmov (+/-)	-77 934	-31 948
A.1.	Nepeňažné operácie ovplyvňujúce výsledok hospodárenia z bežnej činnosti pred zdanením daňou z príjmov (+/-)	16 198	9 581
	Odpisy dlhodobého nehmotného majetku a dlhodobého hmotného majetku (+)	100 942	101 697
	Zmena stavu rezerv (+/-)	8 623	2 999
	Zmena stavu položiek časového rozlíšenia nákladov a výnosov (+/-)	-93 367	-95 114
	Úroky účtované do výnosov (-)	0	-1
A.2.	Vplyv zmien stavu pracovného kapitálu na výsledok hospodárenia z bežnej činnosti	17 256	-11 915
	Zmena stavu pohľadávok z prevádzkovej činnosti (-/+)	6 257	-514
	Zmena stavu záväzkov z prevádzkovej činnosti (+/-)	10 999	-11 401
	Peňažné toky z prevádzkovej činnosti s výnimkou príjmov a výdavkov, ktoré sa uvádzajú osobitne v iných častiach prehľadu peňažných tokov (+/-), (súčet Z/S+A.1.+A.2.)	-44 480	-34 283
	Prijaté úroky (+)	0	1
A.	Čisté peňažné toky z prevádzkovej činnosti	-44 480	-34 282
<b>Peňažné toky z investičnej činnosti</b>			
	Výdavky na obstaranie dlhodobého hmotného majetku (-)	-9 596	-944
B.	Čisté peňažné toky z investičnej činnosti	-9 596	-944
<b>Peňažné toky z finančnej činnosti</b>			
	Príjmy z prijatých pôžičiek (+)	22 049	66 352
C.	Čisté peňažné toky z finančnej činnosti	22 049	66 352
D.	Čisté zvýšenie alebo čisté zníženie peňažných prostriedkov a peňažných ekvivalentov (+/-) (súčet A+B+C)	-32 027	31 126
E.	Stav peňažných prostriedkov a peňažných ekvivalentov na začiatku účtovného obdobia	71 601	40 475
G.	Zostatok peňažných prostriedkov a peňažných ekvivalentov na konci účtovného obdobia (súčet D + E + F)	39 574	71 601

**Výročná správa Špecializovaného centra sociálnych služieb Stropkov, n.o. za rok 2017**

<b>Položka</b>	<b>2017</b>	<b>2016</b>
Peniaze	0	0
Ceniny	0	0
Účty v bankách	39 574	71 601
Peniaze na ceste	0	0
Pohľadávka / záväzok z cash poolingu	0	0
<b>Spolu</b>	<b>39 574</b>	<b>71 601</b>