



VÝROČNÁ SPRÁVA ZA ROK 2017





OBSAH


PRÍHOVOR PREDSEDU PREDSTAVENSTVA PD	3
PROFIL POĽNOHOSPODÁRSKEHO DRUŽSTVA	4
ČINNOSŤ PD V ROKU 2017	5
RASTLINNÁ VÝROBA	5
MECHANIZÁCIA	7
ŽIVOČÍŠNA VÝROBA	8
GAZDOVSKÝ DVOR	11
ROZLIČNÝ TOVAR	11
MÄSOVÝROBA S.R.O.	11
PODPORNÁ POLITIKA	12
PRIAME A NEPROJEKTOVÉ PODPORY	12
FINANČNÉ A INVESTIČNÉ OPERÁCIE	14
INVESTÍCIE	14
ZÁVÄZKY	14
POHĽADÁVKY	14
ÚVERY A LEASING	15
ÚROKY	15
POKLADŇA A BEŽNÉ BANKOVÉ ÚČTY	16
ĽUDSKÉ ZDROJE	16
VÝVOJ PRODUKČNÝCH UKAZOVATEĽOV A VÝVOJ HRUBEJ MZDY	16
VYBRANÉ FINANČNÉ UKAZOVATELE	17
INÉ	18
UDALOSTI OSOBITNÉHO VÝZNAMU	18
ZÚČTOVANIE VÝSLEDKU HOSPODÁRENIA	18



Príhovor predsedu predstavenstva PD

Niekoľko slov na úvod.

Vážení členovia!



V mene predstavenstva družstva Vám, predkladám Výročnú správu za rok 2017.

Keď na začiatku každého roka hodnotím ten minulý, teším sa z našich vzostupov a mrzia ma naše pády. Rok 2017 nám priniesol mnohé zmeny, dosiahli sme viaceré úspechy, v priebehu celého roka rástli ceny obilnín a aj surového kravského mlieka, čo sa pozitívne prejavilo na tržbách prvovýroby. Menej nám

už prišlo počasie, ktoré je určite dôležitým faktorom v poľnohospodárskej výrobe. Dlhá zima, suchá jar a horúce leto sa podpísali pod nízke úrody hlavne lucerny, daždivá jeseň zas skomplikovala zber kukurice a sejbu ozimín. Napriek týmto nepriaznivým vplyvom sa nám podarilo pozberať úrody v primeranom vegetačnom čase a vyrobiť kvalitné krmoviny. Napredovali sem aj v doživosti. V hodnotení úžitkovosti dojníc sme získali prvenstvo v rámci celého Žilinského kraja. Týmto sme preukázali, že svoju prácu na poli a v maštali dokážeme robiť svedomito a oduševnene.

Aby sme tieto výsledky obhájili a napredovali aj naďalej, musíme sa poučiť so svojich neúspechov, činnosti zefektívňovať a neustále pracovať na zlepšení. Tento cieľ si samozrejme vyžaduje veľkú dávku ochoty, súdržnosti a pracovného elánu. Dúfam, že jubilejný rok prinesie nové prvenstvá a hlavne veľkú guráž. Nech nás naša práca baví a napĺňa ďalších 40 rokov.

Ing. Ivica Lačná
Predseda predstavenstva



Profil poľnohospodárskeho družstva

Základné charakteristiky

<i>Nadmorská výška</i>	od 420 do 1 522 m n. m.
<i>Obhospodarovaná výmera</i>	1 792,45 ha
<i>z toho orná pôda</i>	585,89 ha
<i>Hovädzí dobytok</i>	765 ks
<i>z toho dojnice</i>	319 ks
<i>Ovce</i>	1 004 ks
<i>z toho bahnice</i>	768 ks
<i>Produkcia mlieka na dojniciu a laktáciu</i>	9848 kg
<i>Produkcia syra na bahniciu a rok</i>	30,17 kg
<i>Ročná produkcia jatočných zvierat v ž.h.</i>	98,17 t

Predmetom podnikania družstva je:

- poľnohospodárska a lesnícka výroba vrátane predaja nespracovaných poľnohospodárskych a lesných výrobkov za účelom ich spracovania alebo ďalšieho predaja
- služby pre rastlinnú a živočíšnu výrobu bez veterinárnych služieb
- výroba hotového krmiva pre hospodárske zvieratá
- lesníctvo, ťažba dreva a pridružené služby
- prenájom nehnuteľností vrátane bytového hospodárstva
- služby pre spoločnosť ako celok
- výroba a predaj mäsa a mäsových výrobkov
- pohostinská činnosť
- ubytovacie služby v rozsahu voľnej živnosti
- výroba mliečnych výrobkov
- podnikanie v oblasti nakladania s iným ako nebezpečným odpadom
- uskutočňovanie stavieb a ich zmien
- kúpa tovaru na účely jeho predaja konečnému spotrebiteľovi (maloobchod) alebo iným prevádzkovateľom živnosti (veľkoobchod)
- sprostredkovateľská činnosť v oblasti obchodu
- sprostredkovateľská činnosť v oblasti služieb
- sprostredkovateľská činnosť v oblasti výroby
- údržba motorových vozidiel bez zásahu do motorickej časti vozidla
- nákladná cestná doprava vykonávaná vozidlami s celkovou hmotnosťou do 3,5 t vrátane prípojného vozidla
- poskytovanie služby vedenia cudzieho motorového vozidla
- skladovanie
- služby súvisiace s počítačovým spracovaním údajov
- prenájom hnutelných vecí
- donášková služba
- oprava pracovných strojov



Činnosť PD v roku 2017

Rastlinná výroba

Závod rastlinnej výroby hospodáril v roku 2017 na výmere 1792,45 ha poľnohospodárskej pôdy z toho 585,89 ha ornej pôdy a 1206,56 ha lúk a pasienkov. V porovnaní s rokom 2016 sa výmera pôdneho fondu zvýšila o 9,71 ha. Dôvodom bolo upresnenie výmer prostredníctvom elektronického podávania žiadostí o platby v systéme GSAA (Geopriestorová žiadosť o podporu).

Vývoj poľnohospodárskeho pôdneho fondu (PPF) v ha

<i>Rok</i>	<i>PPF</i>	<i>Orná pôda</i>	<i>TTP</i>
2013	1849,10	608,20	1240,90
2014	1836,20	620,61	1215,59
2015	1798,34	581,61	1216,73
2016	1782,74	581,96	1200,78
2017	1792,45	585,89	1206,56

Osev na ornej pôde

Nosnými plodinami na ornej pôde v roku 2017 boli obilniny, ktoré sa pestovali spolu na výmere 253,83 ha, kukurica na siláž na výmere 97,80 ha a lucerna pestovaná na výmere 105,38 ha. Osev dopĺňal hybridný cirok dvojfarebný pestovaný na výmere 11,53 ha a trávny na ornej pôde 45,03 ha. 72,32 ha pôdy ležalo úhorom.

Ročník 2017 v rastlinnej výrobe nebol priaznivý. Dlhá zima, krátka a suchá jar sa podpísali pod neskorú sejbu kukurice, nízku úrodu krmovín – najmä lucerne. V roku 2017 sme vyrobili len 2840 t zelenej hmoty lucernových senáží čo je o 3780 t menej ako v roku 2016. Daždivá jeseň zas skomplikovala priebeh jesenných prác, zber siláže, prípravu pôdy a sejbu ozimín.

Závod rastlinnej výroby v hospodárskom roku 2017 vyrobil celkovo 779,27 t pšenice, 249,47 t jačmeňa, 390,06 t kukurice, 2928,0 t kukuričnej siláže, 5679,79 t trávnych senáží a 267,5 t cirokovej siláže .

Z celkovej produkcie pšenice sa predalo 306 t krmnej pšenice vo vlhkom stave, 140 t krmnej pšenice suchom stave, 100 t krmného jačmeňa, 135 t potravinárskej pšenice a 110 t sena. Zvyšná časť pšenice, kukurice, kukuričná siláž a trávne senáže slúžia na pokrytie krmného fondu živočíšnej výroby.



Osev na ornej pôde

<i>Plodina</i>	<i>2016</i>	<i>2017</i>
<i>Pšenica ozimná</i>	200,80	105,58
<i>Pšenica jarná</i>	-	60,20
<i>Jačmeň ozimný</i>	-	43,42
<i>Kukurica na zrno</i>	77,00	44,63
<i>Obilniny spolu</i>	277,80	253,83
<i>Kukurica na siláž</i>	136,11	97,80
<i>Obilné miešanky</i>	40,54	-
<i>Cirok dvojfarebný x proso</i>	-	11,53
<i>Lucerna</i>	63,28	105,38
<i>Trávy a iné RK na ornej pôde</i>	45,48	45,03
<i>EFA – pôda ležiaca úhorom</i>	18,75	72,32
<i>Spolu</i>	581,96	585,89

Výnosy v t/ha

<i>Plodina</i>	<i>2016</i>	<i>2017</i>
<i>Pšenica ozimná</i>	6,02	4,79
<i>Pšenica jarná</i>	-	4,54
<i>Jačmeň jarný</i>	-	5,74
<i>Kukurica na zrno</i>	9,54	8,74
<i>Kukurica na siláž- v zelenom stave</i>	39,48	29,94
<i>Obilné miešanky- v zelenom stave</i>	16,72	-
<i>Cirok dvojfarebný x proso</i>	-	23,20
<i>Lucerna- v suchom stave</i>	8,00	7,47
<i>Trávy a iné RK – v suchom stave</i>	7,12	6,15

Vývoj cien rastlinných komodít

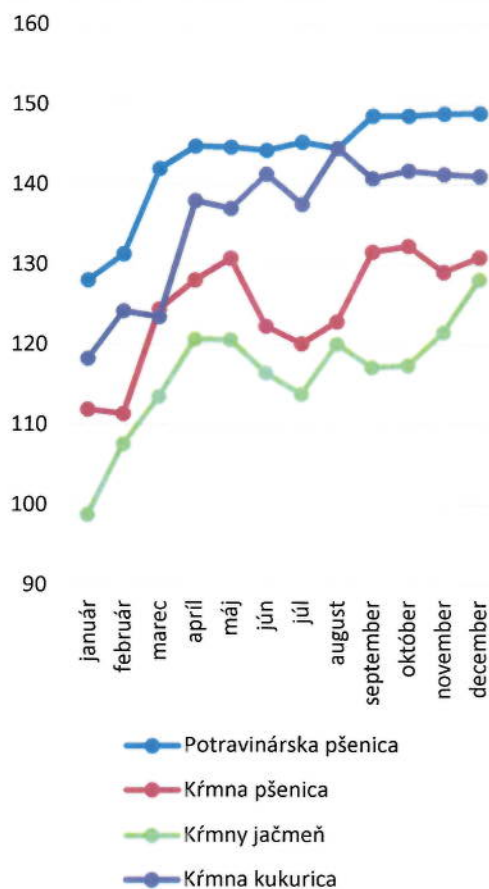
V porovnaní s rokom 2016 ceny obilnín zaznamenali nárast. Priemerná cena potravinárskej pšenice dosiahla úroveň 143 €/t, cena krmnej pšenice sa pohybovala na úrovni 125 €/t, cena krmneho jačmeňa 116 €/t a cena krmnej kukurice na úrovni 136 € za t.

Produkcia určená na trh v PD sa predávala za tieto ceny: 125 €/t vlhké pšeničné zrno, 130 €/t pšenica, 125 €/t krmny jačmeň, 140 €/t potravinárska pšenica a 83 €/t sena. Celkové tržby z predaja rastlinných komodít boli zúčtované vo výške 133 178 €.



Vývoj cien rastlinných komodít v roku 2017

	Potravinárska pšenica	Krémna pšenica	Krémny jačmeň	Krémna kukurica
január	128,12	111,86	98,81	118,28
február	131,42	111,35	107,62	124,27
marec	142,03	124,47	113,54	123,51
apríl	144,85	128,09	120,71	138,02
máj	144,73	130,81	120,67	137,07
jún	144,34	122,33	116,51	141,35
júl	145,36	120,11	113,84	137,58
august	144,61	122,88	120,11	144,58
september	148,69	131,61	117,19	140,83
október	148,7	132,34	117,45	141,78
november	148,96	129,08	121,61	141,34
december	149,01	130,95	128,21	141,1
Priemer	143,40	124,66	116,36	135,81
Rok 2016	141,90	114,88	110,26	134,30



Zdroj: ATIS

Závod rastlinnej výroby v roku 2017 hospodáril zo ziskom 74 012 € dotačné podpory boli zúčtované vo výške 379 236 €.

Mechanizácia

Mechanizačné strediská poskytovali služby pre závod rastlinnej a živočíšnej výroby a okrajovo aj mimopodnikové služby na trhu v rámci SR pri zbere a spracovaní krmovín a zbere obilia.

Úroveň tržieb z mimopodnikových služieb predstavoval v roku 2017 objem 44 974 € (v roku 2016 56 077 €). V roku 2017 dosiahol závod mechanizácie stratu vo výške 77 612 € (v roku 2016 zisk vo výške 14 926 €). Dôvodom zhoršenia výsledku bol nepriaznivý rok v rastlinnej výrobe a tým menší objem výkonov poskytovaný pre tento závod.

Priemerná cena motorovej nafty v roku 2017 bola na úrovni 0,872 €/l, (v roku 2016 - 0,811 €/l). Celková spotreba motorovej nafty v roku 2017 bola 137 718 l (v roku 2015: 150 185l).



Živočíšna výroba

Stavy hospodárskych zvierat

	2016	2017
Hovädzí dobytok spolu	874	765
<i>z toho dojnice</i>	338	319
<i>z toho kravy BTPM</i>	61	70
Ovce spolu	1010	1004
<i>z toho bahnice</i>	805	768

Úžitkovosť

	2016	2017
<i>Dojivosť na 1 dojnicu v l</i>	8453	8804
<i>Podľa holsteinskej asociácie v kg</i>	9191	9848
<i>Vek na 1. laktácii v mesiacoch</i>	29	28
<i>Medziobdobie v dňoch</i>	415	422
<i>Odchov teliat na 100 ks dojníc</i>	97	79
<i>Prírastky HD vo výkrme v kg</i>	0,62	-
<i>Výroba syra na 1 bahnicu v kg</i>	32,64	30,17

Mlieko

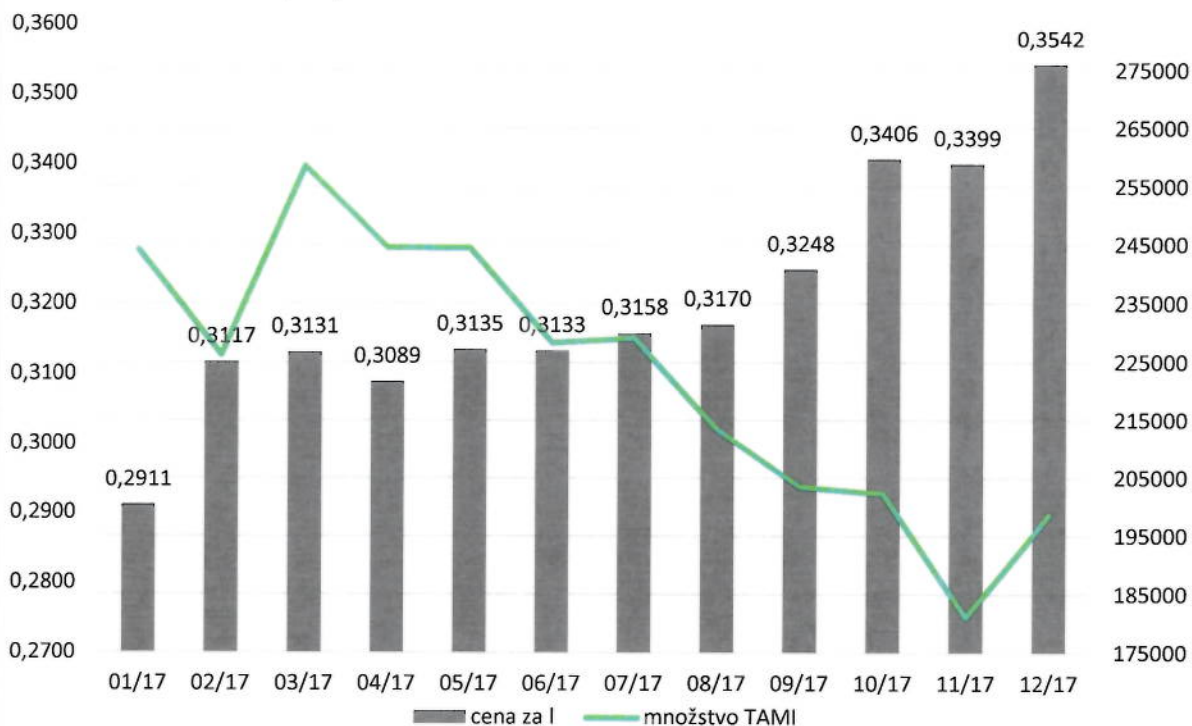
V roku 2017 sa nadojilo **2 894 168 l** surového kravského mlieka, z ktorého sa cez Odbytové družstvo Sever predalo **2 674 739 l** do Tatranskej mliekarne v Kežmarku v priemernej cene **0,3203 €/l**, **37 412 l** do mliekarne Červený Kameň a Hruštín v priemernej cene **0,36 €/l**, **48 775 l** priamym predajom z dvora v cene **0,50 €/l** a **133 243 l** mlieka sa skrmilo. V porovnaní s minulým rokom sa zvýšila priemerná realizačná cena mlieka o 0,07€/l (v roku 2016 0,25€/l), keď sa v priebehu roka pohybovala na úrovni od 0,2911 do 0,36 € za l SKM. Celková produkcia mlieka sa v porovnaní s rokom 2016 znížila o 86 751 l.



Dodávka mlieka v roku 2017 do TAMI:

Mesiac	Suma bez DPH	Realizačná cena €/l	Priem. cena SR €/l	Dodávka v l	Počet dojených kráv
Január	71 095,69	0,2911	0,2915	244 195	266
Február	70 518,49	0,3117	0,2952	226 230	273
Marec	80 979,02	0,3131	0,2951	258 640	289
Apríl	75 566,42	0,3089	0,2979	244 635	293
Máj	76 666,15	0,3135	0,2986	244 579	281
Jún	71 557,67	0,3133	0,2999	228 365	280
Júl	72 384,20	0,3158	0,3049	229 173	278
August	67 640,58	0,3170	0,3091	213 410	273
September	66 113,17	0,3248	0,3197	203 545	258
Október	68 918,84	0,3406	0,3306	202 330	255
November	61 532,51	0,3399	0,3361	181 050	254
December	70 340,47	0,3542	0,3397	198 587	263
Spolu	853 313,21			2 674 739	
Priemerná	-	0,3203	0,3098	-	275
Rok 2016	695 984,63 €	0,2500 €/l	0,2550 €/l	2 769 745 l	

Vývoj cien a dodaného množstva SKM v roku 2017





Mäso a syr

V roku 2017 sme ukončili odchov jatočného hovädzieho dobytku, závod živočíšnej výroby vyrobil celkovo 98,17 t mäsa z toho 80,62 t hovädzieho (v roku 2016 177,75 t), 17,40 t jahňacieho. V produkcii ovčieho syra sme dosiahli výrobu na úrovni 19,8 t (produkcia syra v roku 2016: 25,76 t) Čo sa týka speňažovania živočíšnych komodít v roku 2017 jatočné býky sa predávali v priemernej cene 1,52 €/ kg ž.hm., jatočné kravy 0,91 €/ kg ž.hm., jatočné jalovice 1,18 €/ kg ž.hm., jatočné jahňatá 1,89 €/kg ž.hm. Syr sa realizoval v cene 5,54 €/kg.

Vývoj cien živočíšnych komodít	2013	2014	2015	2016	2017	vývoj
<i>mlieko predaj mliekareň €/l</i>	0,330	0,350	0,288	0,250	0,320	rast
<i>mlieko predaj z dvora €/l</i>	0,520	0,484	0,500	0,500	0,500	zostáva
<i>syr €/kg</i>	5,300	5,130	5,150	5,870	5,540	pokles
<i>jatočné kravy €/kg</i>	0,860	0,880	0,840	0,800	0,91	rast
<i>jatočné jalovice €/kg</i>	1,050	1,080	0,830	0,960	1,18	rast
<i>jatočné býky €/kg</i>	1,730	1,590	1,540	1,460	1,52	rast
<i>jatočné jahňatá €/kg</i>	2,530	2,560	2,570	2,090	1,89	pokles

Vývoj cien jatočného hovädzieho dobytku v roku 2017 v SR (ceny za 1 kg ž. hm.)

mesiac/ cena v €	jatočné kravy		jalovice	jatočné býky		jahňatá	ovce
	min.	max.		min.	max.		
január – 2. týždeň	0,64	1,11	1,13	1,16	1,79		
február- 6. týždeň	0,64	1,18	1,12	1,21	1,78		
marec- 10. týždeň	0,66	1,18	1,13	1,16	1,79		
apríl- 14. týždeň	0,65	1,19	1,12	1,19	1,79	2,45	0,64
máj- 18. týždeň	0,64	1,21	1,1	1,31	1,78	2,3	0,7
jún- 24. týždeň	0,66	1,16	1,27	1,18	1,79		
júl- 28. týždeň	0,65	1,21	1,12	1,15	1,77		
august- 32. týždeň	0,66	1,21	1,21	1,11	1,81		
september-36.týždeň	0,67	1,17	1,02	1,44	1,79		
október- 40. týždeň	0,67	1,2	1,19	1,22	1,79		
november- 46.týždeň	0,66	1,14	1,2	1,66	1,8		
december- 50. týždeň	0,66	1,23	1,18	1,11	1,8	2,32	0,74
priemer	0,66	1,18	1,15	1,24	1,79	2,36	0,69

Zdroj: ATIS

Závod ŽV ukončil rok 2017 so stratou 133 710 €, v roku 2016 to bola strata na úrovni 215 514€. Do ŽV boli poskytnuté dotácie na dojnice vo výške 87 114,90 €, platby na výkrm hovädzieho dobytku a bahnice 34 257,57€ a platba na VDJ vo výške 10 574,20 €. Dotačné podpory do ŽV boli zúčtované celkovo vo výške 289 985 €.



Nepoľnohospodárske činnosti

Gazdovský dvor

Prevádzka „U Mäsiarov“ v Martine dosiahla v roku 2017 stratu 34 267€ (výsledok hospodárenia v roku 2016 strata 3 851 €). V roku 2017 bol objem zúčtovaných tržieb 217 706 € (v roku 2016: 197 978 €, roku 2015: 182 018 €).

Z celkových tržieb boli tržby za stravovanie a výčap vo výške 108 551 €, tržby za predaj mäsa 96 046 €, tržby za ubytovanie 10 743, 09 €, tržby za predaj bryndze a syra 1 310 €. Aj keď tržby v tejto prevádzke mierne zrástli, nestačili na pokrytie nákladov. Zhoršenie konečného výsledku spôsobil najmä nárast miezd, platieb za energie, zvýšenie nákladov na obstaraný tovar z dôvodu prevádzkovania predajne mäsa. Významná nákladová položka v tejto prevádzke je nájomné, ktoré bolo v roku 2017 zaplatené vo výške 18 030 €.

Rozličný tovar

Predajňa rozličného tovaru Sklabiňa dosiahla v roku 2017 stratu vo výške 497 €, (rok 2016 zisk 4 866 €). Celkový objem tržieb z predaja tovaru bol v roku 2017 313 924 € čo je v porovnaní s rokom 2016 pokles o 23 151 €. K poklesu tržieb prispel pokles predaja oproti roku 2016 o 7,7 %. Priemerná marža na predaný tovar bola na úrovni 15 %.

Mäsovýroba s.r.o.

V roku 2017 dosiahla spoločnosť Mäsovýroba s.r.o. celkový obrat 1 649 654 € z toho tržby z predaja vlastných výrobkov a tovaru 1 490 722 € (tržby za výrobky 1 270 574 €, tržby za tovar 220 148 €) čo je nárast oproti minulému roku o 135 609 €. V roku 2017 sa spracovalo 446t mäsa, vyrobilo sa 243 t mäsových výrobkov. Priemerná prirážka na mäso a výrobky bola na úrovni 25 %.

Náklady boli v roku 2017 zúčtované v celkovej výške 1 653 779 €, z toho spotrebné nákupy 1 279 629 € a služby 78 649 €. V spoločnosti pracuje 18 zamestnancov. V roku 2017 boli zúčtované osobné náklady v objeme 288 501 €.

Najväčšími odberateľmi sú COOP Jednota spotrebné družstvo, Turčianske Teplice, Kúpele Turčianske Teplice a ŽOS Vrútky. Najväčšími dodávateľmi sú dodávateľia mäsa Svaman Myjava, Istermeat Dunajská Streda. V roku 2017 dosiahla spoločnosť Mäsovýroba s.r.o. zisk 19 211€. Čo sa týka strediska Mäsovýroba na PD tu bol zúčtovaný zisk 1 267 €.

Vývoj tržieb a výsledkov:	2012	2013	2014	2015	2016	2017
Výsledok hospodárenia v €	6 165	-16 868	-23 789	29 574	33 940	20 478
Tržby v €	1235034	1065 043	1213611	1299112	1355113	1490722



Podporná politika

Priame a neprojektové podpory

V oblasti podpornej politiky nenastali v roku 2017 zmeny, platili dotačné tituly podľa koncepcie Spoločnej poľnohospodárskej politiky 2014-2021. Zmeny nastali len v systéme podávania žiadosti o platbu. V roku 2017 sme identifikovali obhospodarované parcely v elektronickom systéme GSAA, čo so sebou prinieslo ďalšie spresnenie výmer jednotlivých parciel a celých produkčných plôch.

V roku 2017 podnik prijal podporné platby celkovo v objeme **669 221,43€**. V porovnaní s rokom 2016 bola výška prijatých platieb nižšia o 6927,01 €. Dôvodom bolo zníženie počtu hospodárskych zvierat – dojníc a zrušenie výkrmu hovädzieho dobytku. Jednotná platba na plochu (SAPS) bola prijatá vo výške 234 295,89 €, ekologizačná alebo greeningová platba (EFA) vo výške 126 581,20 €. Platba na oblasti s prírodnými alebo inými obmedzeniami bola priznaná vo výške 146 371,50 €. V roku 2017 bola vyplatená aj platba na ochranu biotopov prírodných a poloprírodných trávnych porastov v rámci agroenvironmentálno- klimatických opatrení (AEKO) vo výške 39 280,86 €.

Platby na živočíšnu výrobu boli vyplatené na tituly ako v roku 2016. Platba na dojnice bola prijatá celkovo vo výške 87 114,90 €. V porovnaní s predchádzajúcim rokom sa znížila z 276,22 €/ks (339 ks) na 273,94 €/ ks (318 ks). Platba na výkrm hovädzieho dobytku vo výške 4 218,98 € a na ovce a kozy 14 54,310 €. Zo štátneho rozpočtu SR boli vyplatené aj platby na VDJ (ovce, kozy a kravy bez trhovej produkcie mlieka) v sume 10 574,20 €.

Vývoj priamych podpôr od roku 2014

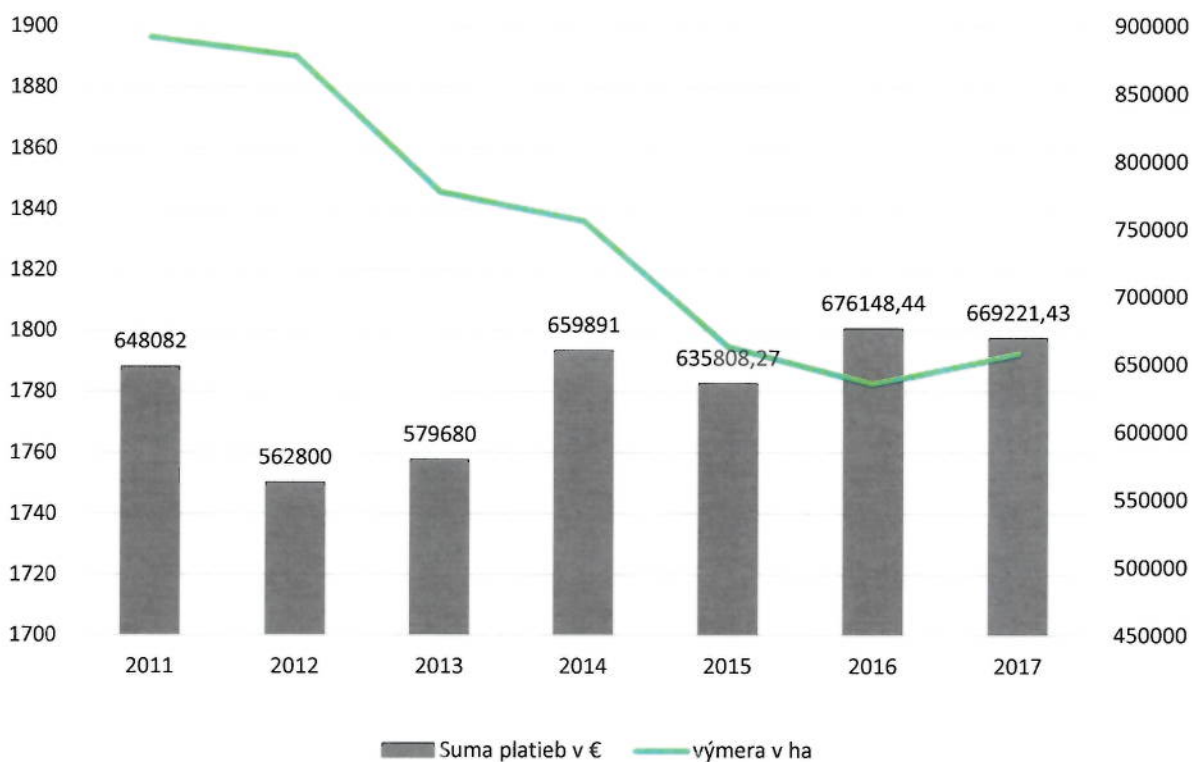
Podpora/Rok	2014	2015	2016	2017
SAPS	372 574,33	223 049,12	231 288,50	234 295,89
EFA	0,00	121 550,07	125 152,08	126 581,20
AEKO Biotopy	0,00	0,00	29 668,40	39 280,86
LFA/ANC	197 062,33	141 667,27	146 134,64	146 371,50
Dojnice	65 641,23	78 019,20	91 287,29	87 114,90
Výkrm HD, bahnice	0,00	41 993,17	34 257,57	18 762,08
VDJ	11 760,76	12 003,60	11 751,18	10 574,20
Mimoriadne platby	12 852,50	11 518,02	0,00	0,00
Úhrada finančnej disciplíny	0,00	6 007,82	6 608,72	6 240,80
SUMA	659 891,15	635 808,27	676 148,44	669 221,43



Vývoj deklarovaných výmer a podporných platieb od roku 2010

	2011	2012	2013	2014	2015	2016	2017
<i>výmera v ha</i>	1896,29	1890,15	1845,70	1836,20	1794,91	1782,63	1792,45
<i>Suma platieb v €</i>	648082,00	562800,00	579680,00	659891,00	635808,27	676148,44	669 221,43

Vývoj priamych platieb a deklarovanej výmery od roku 2011





Finančné a investičné operácie

Investície

Obstaranie dlhodobého majetku v roku 2017			
Obdobie	DHM	Stredisko	Cena/€
28.2.2017	ŠKODA FABIA COMBI	Mechanizácia Sklabiňa	9 258,66
31.7.2017	SUZUKI SX4 S-CROSS	Sklabiňa	16 833,33
31.7.2017	TRAKTOROVÝ PRÍVES TP14	Mechanizácia Sklabiňa	2 600,00
31.10.2017	RENAULT TRAFIC	Farma Záborie	9000,00
	SPOLU zhodnotenie		37 691,99
	SPOLU nákup zvierat do ZS		5 100,00
	SPOLU prevod zvierat do ZS		193 518,37

REKAPITULACIA

DHM	Pracovné prístroje a zariadenia	2 600,00
	Stroje a zhodnotenie/ Dopravné prostriedky	35 091,99
	Budovy a haly zhodnotenie	0,00
	Zvieratá nákup do ZS	5 100,00
	Zvieratá prevod do ZS	193 518,37
	SPOLU DHM	236 310,36

Záväzky

Stav **záväzkov** z obchodných vzťahov k 31.12.2017 bol **244 621,39 €** (stav záväzkov ku koncu roka 2016 240 683,95) €. Našími najväčšími veriteľmi evidovanými ku koncu roka 2017 boli dodávatelia krmných zmesí a minerálnych komponentov: Poľnonákup TURIEC a.s., Mikrop Slovensko s.r.o., dodávateľ osív a motorovej nafty RWA Slovensko, veterinárny lekár MVDR. Róna, Mäsovýroba s.r.o. a Turčianska Vodárenská spoločnosť.

Pohľadávky

Stav **pohľadávok** z obchodných vzťahov k 31.12.2017 bol **132 379,57 €** (v roku 2016 bol stav pohľadávok 128 190,63 €). Našími najväčšími dlžníkmi ku koncu roka 2017 boli Odbytové družstvo Sever, Mäsovýroba s.r.o. , Urbár, pozemkové spoločenstvo Sklabiňa, POLDAN s.r.o.

Záväzky a pohľadávky z obchodných vzťahov

stav k	31.12.2016	31.12.2017	rozdiel 17/16
Pohľadávky	128 191	132 380	4 189
Záväzky	240 684	244 621	3 937
Saldokonto	-112 493	-112 241	-



Úvery a leasing

Krátkodobé a dlhodobé úvery

Krátkodobé, prevádzkové financovanie podniku realizujeme v spolupráci Tatra Bankou, vo forme bežného - kontokorentného účtu s možnosťou čerpania až na úroveň dohodnutého úverového rámca. Úroveň čerpania prevádzkového kontokorentného úveru k 31.12.2017 bol 204 915€. V roku 2017 bol dohodnutý úverový rámec vo výške 568 125 €, ktorý bol splatený v decembri 2017 z prijatých dotačných podpôr.

Zostatok neuhradenej časti dlhodobého investičného úveru v Tatra banke ku koncu roka 2017 **44 856,98** je €. V rámci tohto úveru boli financované investície do strojov a zariadení na modernizáciu Mäsovýroby, a budovanie Hnojovicového hospodárstva na farme dojníc v Zábore. V septembri roku 2017 bol schválený nový splátkový investičný úver v celkovej výške 214 000 €, z tohto budú financované investície do rekonštrukcie administratívnej budovy, prestrešenia maštale v Sklabini, vybudovaná zberná nádrž na hnojovicu na farme v Zábore a zakúpené rotačné brány. Mesačná splátka úveru je na úrovni **3 820** €.

Leasing

Suma neuhradených leasingových splátok ku koncu roka predstavovala sumu **57 557,34** €. Jedná sa o splátky istiny. Suma splátok leasingu v jednotlivých spoločnostiach a zostatok k 31.12.2017 bol nasledovný:

	SUMA SPLÁTOK 2017	ZOSTATOK	SPLATNOSŤ
TATRA- LEASING			
TRAKTOR JOHN DEERE 6530	9 550,34	16 130,30	7/2019
S-LEASING			
TRAKTOR JOHN DEERE 6530	10 978,52	6 777,67	7/2018
SEJAČKA HORSCH MAESTRO	10 759,97	13 496,51	2/2019
KYPRIČ HORSCH TERRANO FX	5 587,53	2 939,32	6/2018
VÚB -LEASING			
ŠKODA FABIA	3 867,19	5 132,81	1/2020
ČSOB LEASING			
SUZUKI S- CROSS	2 104,15	13 045,73	7/2020
SPOLU	42 847,70	57 557,34	

Úroky

V roku 2017 sme zaplatili úroky vo výške 10 587 (v roku 2016:14 906 €). V porovnaní s minulým rokom sa výška zaplatených úrokov znížila o 4 319 € z dôvodu na jednej strane zníženia úrokových sadzieb a na druhej strane znížením istiny.



Pokladňa a bežné bankové účty

Ku koncu roku 2017 boli evidované zostatky na účtoch v bankách v sume 39 555 € a v pokladni PD v sume 14 690 €.

Ľudské zdroje

Počet pracovníkov k 31.12.2017 bol 62 trvale činných a 62,2 prepočítaných, v roku 2016 - 64 trvale činných a 66,4 prepočítaných. Z celkového počtu zamestnancov bolo 22 žien. Suma zúčtovaných hrubých miezd v roku 2017 bola 609 533 €, (v roku 2016 – 614 422€). Osobné náklady v roku 2017 sa vynaložili vo výške 868 322 € čo je v porovnaní s rokom 2016 úspora o **5 186 €**. Priemerná hrubá mesačná mzda za rok 2017 dosiahla výšku **788,38 €**, v porovnaní s rokom 2016 **nárast o 32,22 €**. Produktivita práce na zamestnanca vyjadrená pridanou hodnotou bola v roku 2017 **7 154 €** (rok 2016: **7 986 €**), v mesačnom vyjadrení 596 € (rok 2015: 666 €).

Ukazovateľ	2012	2013	2014	2015	2016	2017
Počet pracovníkov	88	87	69	65	64	62
Hrubá mesačná mzda	673,81	661,21	681,25	732,12	756,16	788,38
Priemerná mzda v poľnohospodárstve SR	630,00	626,00	653,00	670,00	717,00	735,00
Rozdiel PD- SR	43,81	35,21	28,28	62,12	39,16	53,38
Minimálna mzda SR	327,20	337,70	352,00	380,00	405,00	435,00
Produktivita práce z PH	7 560	7 953	11 093	6 189	7986	7154
HPP na zamestnanca	22 638	22 667	30 715	29 506	32 097	28 560

Vývoj produkčných ukazovateľov a vývoj hrubej mzdy

Rok/ukazovateľ	HPP/ha	HPP/ZC	HM/ZC
1985	2927	21 266	596,35
2013	1114	23 680	661,21
2014	1154	30 715	681,25
2015	1066	29 506	732,12
2016	1152	32 097	756,12
2017	1146	28 560	788,38

HPP- hrubá poľnohospodárska produkcia, HM – hrubá mzda, ZC- zamestnanec

V roku 2017 klesala produktivita práce vyjadrená hrubou poľnohospodárskou produkciou v prepočte na 1 hektár a na zamestnanca najmä z dôvodu zníženej produkcie zelenej hmoty trávnych a kukuričných siláží.



Vybrané finančné ukazovatele

Plnenie vybraných finančných ukazovateľov hospodárenia družstva za rok 2017 v porovnaní s rokom 2016

Ukazovateľ	Skutočnosť 2016 v €	Plán 2017 v €	Skutočnosť 2017 v €	% plnenia	index 16/17	Vývoj
HPP celkom	2054184	1 900 000	1770759	108	1,160	pokles
z toho rastlinná výroba	678844	600 000	462953	113	1,466	pokles
z toho živočíšna výroba	1375340	1 300 000	1307806	106	1,052	pokles
Tržby rastlinnej výroby	163942	135000	133178	121	1,232	pokles
Tržby živočíšnej výroby	1113101	1100000	1175810	101	0,947	rast
Tržby mechanizácie	66739	50000	44947	133	1,485	pokles
Tržby celkom	1964239	1 985 000	1972819	99	0,996	rast
Podporné platby	676148	680000	669221	99	1,010	pokles
Výnosy celkom	2935327	2 996 720	2888893	98	1,016	pokles
Nakúpené osivá	52251	55000	40354	95	1,295	pokles
Nakúpené hnojivá	32686	40000	35301	82	0,926	rast
Chem. ochrana	42049	45000	53730	93	0,783	rast
Nakúpené krmivá	383936	390000	337428	98	1,138	pokles
Náhradné diely	87183	89100	99852	98	0,873	rast
PHM	136348	146500	135513	93	1,006	pokles
Veterinárne výkony	54778	48000	41074	114	1,334	pokles
Plemenárske výkony	33335	33000	32218	101	1,035	pokles
Energie, voda	106572	110900	132585	96	0,804	rast
Mzdy	618232	630000	612017	98	1,010	pokles
Odpisy DHM	245871	226690	223293	108	1,101	pokles
Odpisy zvierat	157972	130000	169419	122	0,932	rast
Náklady celkom (bez dane z príjmu)	3020852	2 987 540	3026581	101	0,998	rast
Hospodársky výsledok pred zdanením	-85525	9180	-137 688	-932	0,621	rast



Iné

Členské podiely evidujeme vo výške 1 244 482,62 €.

Základné členské vklady vo výške 140 410,22€.

Vyrovňavacie členské podiely evidujeme vo výške 458 070,18 €.

Listinné DPL vo výške 304 653,85 €.

Udalosti osobitného významu

Udalosti osobitného významu, po skončení účtovného obdobia, za ktoré sa vyhotovuje výročná správa u nás nenastali. Náklady na činnosť v oblasti výskumu a vývoja nemáme. Nenadobudli sme žiadne vlastné akcie, dočasné listy, obchodné podiely a akcie, dočasné listy a obchodné podiely materskej účtovnej jednotky podľa § 22. Nemáme žiadne údaje požadované podľa osobitných predpisov. Účtovná jednotka nemá organizačnú zložku v zahraničí.

Zúčtovanie výsledku hospodárenia

Hospodársky výsledok **strata -137 688 €** bude zúčtovaný po schválení VČS ako neuhradená strata minulých rokov na účet **429 000** - neuhradená strata minulých rokov.

Výsledok hospodárenia potvrdil nezávislý audítor audítorskou správou zo dňa 6.4.2018

Súčasťou výročnej správy je kompletná účtovná závierka vrátane správy audítora.



Poznámky:



40 rokov spolu

Poľnohospodárske družstvo "SNP"
so sídlom v Sklabini