

V ý r o č n á s p r á v a
z a r o k 2 0 1 7

O b s a h :

- I. Úvod**
- II. Predmet činnosti**
- III. Organizačná štruktúra**
- IV. Orgány spoločnosti**
- V. Zoznam spoločníkov**
- VI. Správa konateľa spoločnosti**
- VII. Prehľad finančných ukazovateľov**
- VIII. Ročná účtovná závierka za rok 2017**
- IX. Návrh na rozdelenie zisku**
- X. Udalosti po skončení účtovného obdobia**
- XI. Správa audítora s overením výročnej správy**

I. Úvod

Spoločnosť Techberg s. r. o. so sídlom v Kysuckom Novom Meste, Rudinská cesta 1330 bola založená spoločenskou zmluvou dňa 20.3.1997 a zapísaná do Obchodného registra Okresného súdu Žilina dňa 16. 4. 1997 pod číslom 10226/L.

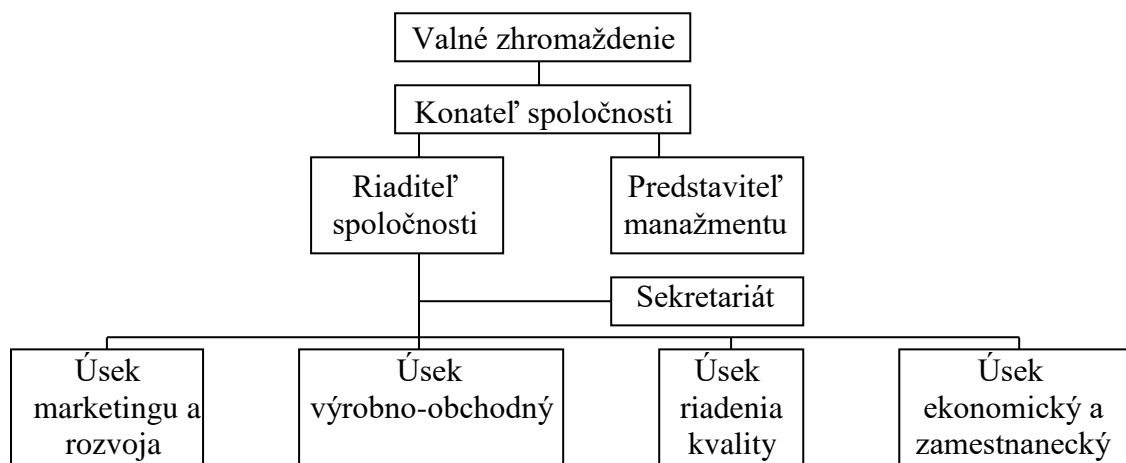
V roku 2017 spoločnosť oslavovala 20. výročie od svojho vzniku. Za 20 rokov spoločnosť pod vedením svojho konateľa prešla veľkým vývojom v oblasti výrobného sortimentu, získala veľa významných zákazníkov, zaznamenala rad úspechov a zaradila sa medzi stabilné lisovacie spoločnosti na Slovensku. Dosiahnuté výsledky a úspechy sme si pripomenuli spolu s našimi obchodnými partnermi a zamestnancami na spoločenských podujatiach.

II. Predmet činnosti

Predmetom podnikania spoločnosti Techberg je:

1. kovovýroba
2. výroba strojov a zariadení
3. sprostredkovanie obchodu a služieb
4. maloobchodná činnosť v rozsahu voľných živností
5. veľkoobchodná činnosť v rozsahu voľných živností
6. poradenská a konzultačná činnosť v rozsahu voľných živností

III. Organizačná štruktúra spoločnosti



IV. Orgány spoločnosti

Orgánmi spoločnosti sú:

1. valné zhromaždenie
2. konateľ

V. Zoznam spoločníkov

Valné zhromaždenie je zhromaždenie spoločníkov:

- | | |
|--|------|
| 1. Ing. Janoška Miloš, Kysucké Nové Mesto | 51 % |
| 2. Ing. Bednářová Gertruda, Kysucké Nové Mesto | 49 % |

Konateľom spoločnosti je pán ing. Miloš Janoška.

VI. Správa konateľa

Vážení spoločníci,

predkladám Vám výročnú správu o činnosti spoločnosti Techberg s.r.o. za rok 2017, v ktorej sa venujem oblastiam:

1. Predaj
2. Ekonomika a financie
3. Investície
4. Technická a technologická časť
5. Kvalita
6. BOZP a životné prostredie

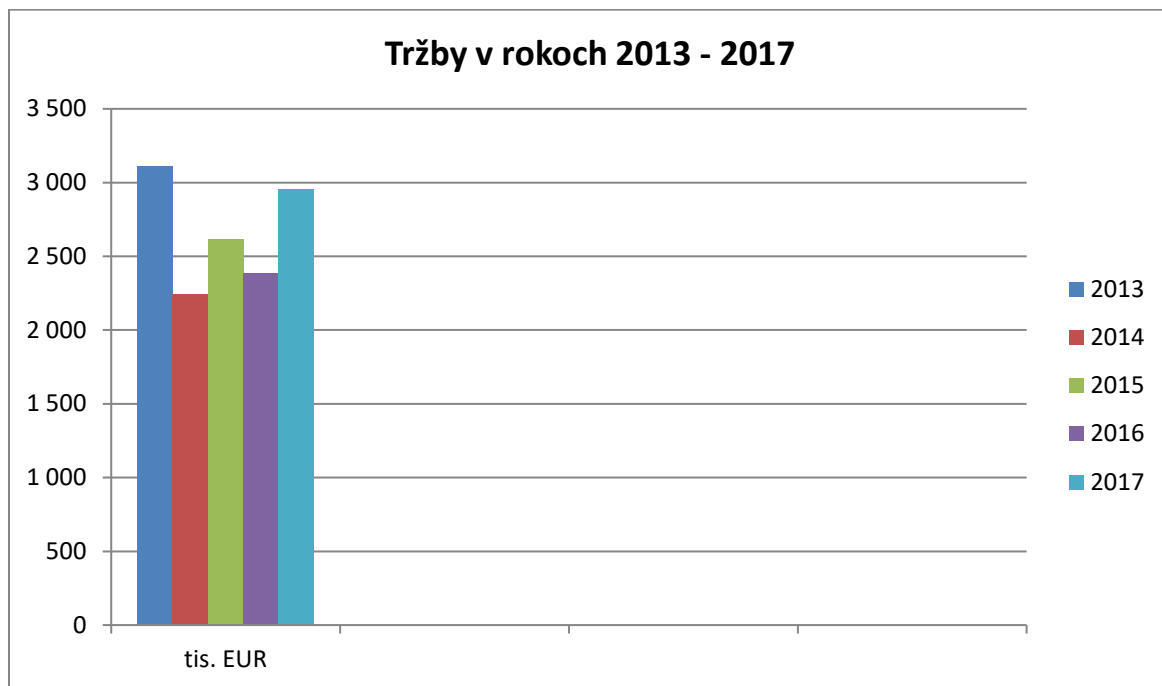
1. Predaj

V oblasti predaja sme plánovali dosiahnuť tržby vo výške 2 610 tis. €, dosiahnutá skutočnosť bola 2 954 tis., čo je o 13,2 % viac ako plán. Nárast tržieb sa prejavil v oblasti výliskov pre kompresory, záhradnú techniku ale aj do automotive. Zaujímavý nárast sme zaznamenali aj v oblasti povrchových úprav omieľaním.

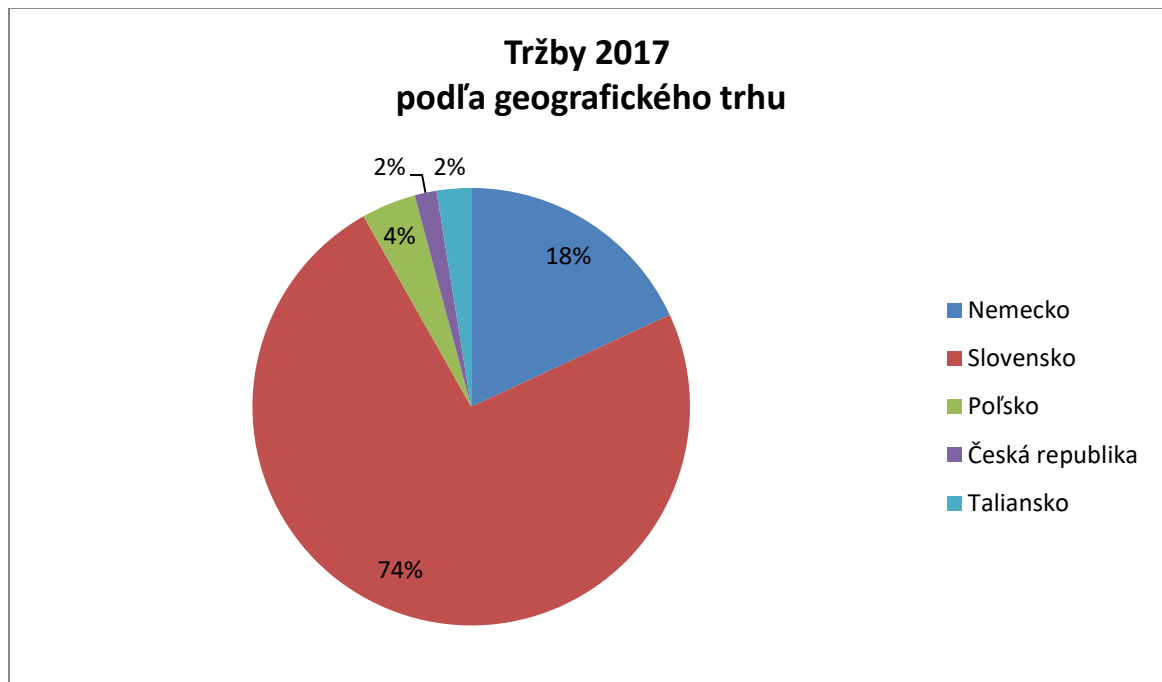
Vývoj tržieb za roky 2013 – 2017

	2013	2014	2015	2016	2017
Tržby v €	3 107 184	2 243 481	2 616 308	2 384 663	2 954 578

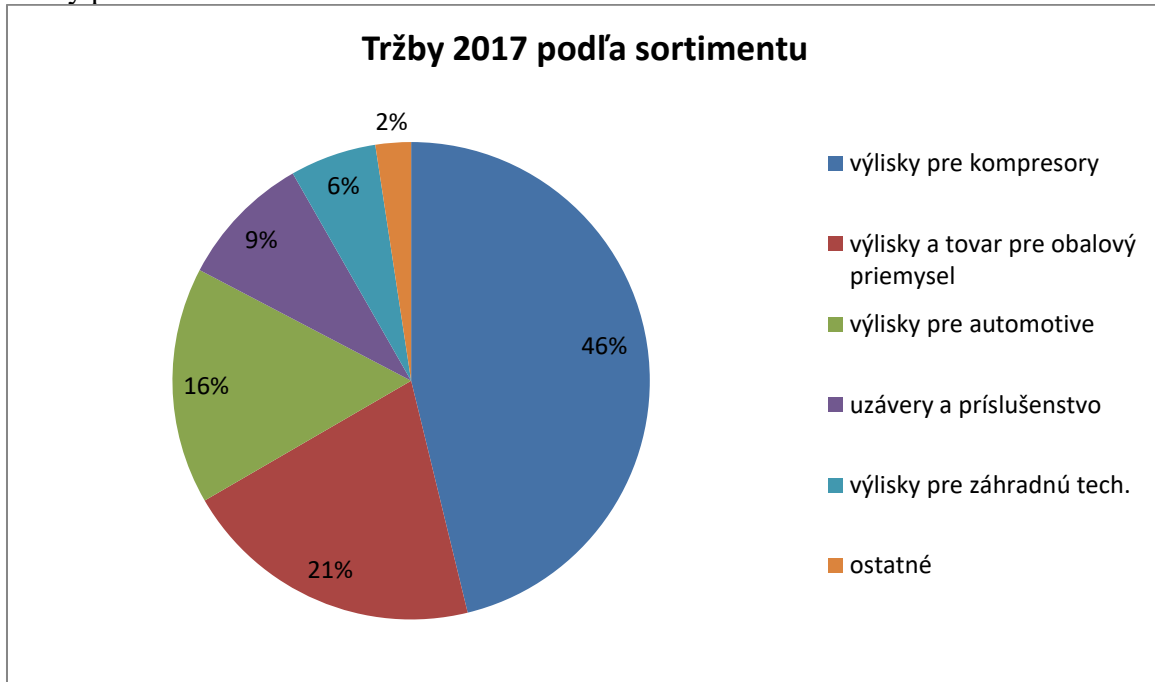
Grafické zobrazenie vývoja tržieb v rokoch 2013-2017:



Tržby podľa geografického trhu:



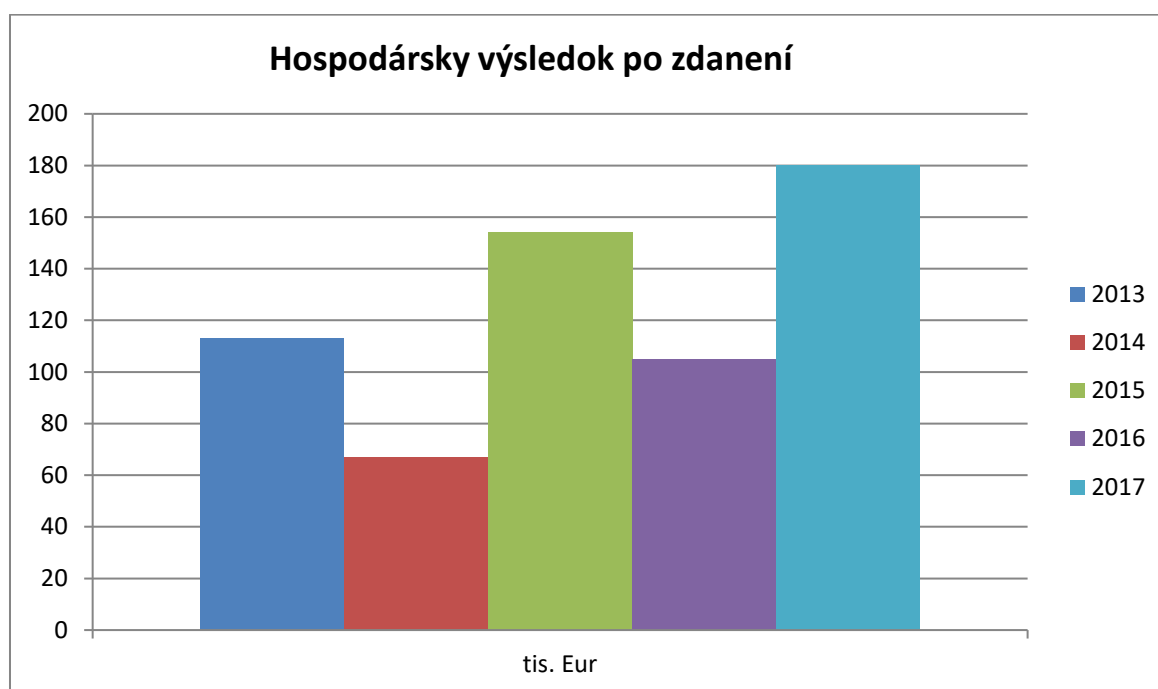
Tržby podľa sortimentu:



2. Ekonomika a financie

	Plán 2017	Skutočnosť 2017
Tržby	2 610 000 €	2 954 578
Hrubá rentabilita	6,1 %	7,8 %
Zisk pred zdanením	160 000 €	231 279
	2016	2017
Tržby	2 384 663	2 954 578
Hospodársky výsledok pred zdanením	135 257	231 279
Hospodársky výsledok po zdanení	105 427	180 172
Hrubá rentabilita tržieb v %	5,67	7,83

Vývoj zisku v rokoch 2013 – 2017:



3. Investície

Investície v roku 2017 smerovali predovšetkým do výrobných technológií. Zakúpením novej centrifúgy – čističky vody a nového omieľacieho bubna sme obnovili zariadenie na povrchovú úpravu kovov omieľaním. Obe tieto technológie bolo potrebné vymeniť vzhľadom na to, že pôvodné mali už 20 rokov a skončila ich životnosť. Nová čistička vody je tiež veľkým prínosom v oblasti zlepšenia životného prostredia. Investovali sme tiež do obnovy lisovacích nástrojov a vozový park sme doplnili o malé nákladné auto.

Realizované investície v roku 2017:

Investícia	Hodnota v EUR
Čistiaca centrifúga	20 449
Bubon na omieľanie	22 780
Malé nákladné auto	11 801
Nástroje	26 450
Spolu	81 480

4. Technická a technologická časť

V oblasti lisovania sme realizovali nasledovné technické riešenia:

a/ odskúšanie a odladenie nových záložných nástrojov na výlisky pre kompresory

b/ odladenie nových nástrojov na výlisky pre záhradnú techniku, ktoré sa dostanú do výroby

v roku 2018.

c/ v druhom polroku 2017 bola pozornosť sústredená na zlepšovanie výrobného procesu dielov pre automotive.

5. Kvalita, SMK

V novembri sme absolvovali audit, ktorý súvisel s prechodom systému kvality na novú normu ISO 9001, v.z. 2015-2016. Prechod na novú normu bude pokračovať aj v roku 2018.

V roku 2017 sme riešili len malé reklamácie, ktoré boli spôsobené ľudským faktorom - nepozornosťou. Na týchto problémoch sme pracovali a postupne ich odstraňovali. Tento stav sa musí zlepšiť a v roku 2018 ho budeme dôslednejšie plniť a sledovať.

6. BOZP

Bezpečnosti a ochrane zdravia pri práci venujeme veľkú pozornosť, napriek tomu sme zaznamenali jeden pracovný úraz na prevádzke lisovňa, ktorý bol spôsobený nepozornosťou pracovníčky.

Spoločnosť zabezpečila všetky zákonom stanovené školenia pre svojich zamestnancov. V priebehu roka bola u nás vykonaná kontrola z IBP, ktorá nezistila žiadne významné nedostatky. Problémom bol plán BOZP, ktorý je nad rámec povinných, zákonom stanovených opatrení. Odporúčania IBP zapracujeme do plánu BOZP na rok 2018 a budeme ich kontrolovať.

Vedenie spoločnosti venuje trvalú pozornosť svojmu ďalšiemu rozvoju, zabezpečovaniu kvality a vytváraniu dobrých pracovných podmienok pre zamestnancov.

VII. Prehľad finančných ukazovateľov za roky 2016 - 2017

Ukazovateľ	Merná jednotka	2017	2016
Majetok spolu	EUR	1 435 981	1 411 487
Neobežný majetok	EUR	309 795	380 617
Obežný majetok	EUR	1 124 157	1 029 123
Časové rozlíšenie	EUR	2 029	1 747
Vlastné imanie a záväzky spolu	EUR	1 435 981	1 411 487
Vlastné imanie	EUR	720 172	630 431
Záväzky	EUR	715 809	781 056
Časové rozlíšenie	EUR	0	0
Ukazovatele výkazu ziskov a strát			
Tržby celkom	EUR	2 954 577	2 384 663
Pridaná hodnota	EUR	771 506	695 932
Hospodársky výsl. pred zdanením	EUR	231 279	135 257
Zisk + / strata - po zúčtovaní daní	EUR	180 172	105 427
Prepočtové ukazovatele			
Rentabilita tržieb – čistá	%	6,10	4,42
Rentabilita celkového kapitálu	%	12,55	7,47
Celková zadlženosť	%	49,85	55,34
Produktivita práce	EUR	95 309	79 489
Pridaná hodnota na pracovníka	EUR	24 887	23 198
Iné			
Priemerný počet zamestnancov	osoby	31	30
Priemerná mzda zamestnancov bez mzdy riaditeľa spoločnosti	EUR	979	

VIII. Ročná účtovná zvierka za rok 2017

Súvaha k 31.12.2017

EUR

Ozna- čenie a	STRANA AKTÍV B	Číslo riadku súvahy c	Bežné účtovné obdobie 2017 Netto	Predchádzajúce účtovné obdobie 2016 Netto
	Spolu majetok (02+33+74)	01	1 435 981	1 411 487
A.	Neobežný majetok (03+11+21)	02	309 795	380 617
A.I.	Dlhodobý nehmotný majetok (04až10)	03	0	0
A.I.2	Softvér	05	0	0
A.II.	Dlhodobý hmotný majetok súčet	11	309 795	380 617
A.II.1	Pozemky	12	0	0
2	Stavby	13	0	0
3	Samostatné hnutelné veci	14	309 795	380 617
7	Obstarávaný DHM	18	0	0
8	Poskytnuté preddavky na DHM	19	0	0
A.III.	Dlhodobý finančný majetok	21	0	0
B.	Obežný majetok (34+41+53+66+71)	33	1 124 157	1 029 123
B.I.	Zásoby súčet	34	386 347	289 123
B.I.1	Materiál	35	120 234	62 266
2	Nedokončená výroba a polotovary	36	139 100	102 027
3	Výrobky	37	116 687	107 796
4	Zvieratá	38	0	0
5	Tovar	39	10 326	17 034
B.II.	Dlhodobé pohľadávky	41	0	0
B.III.	Krátkodobé pohľadávky súčet	53	734 194	738 871
B.III.1	Pohľadávky z obch. styku	54	734 040	729 172
7	Daňové pohľadávky	63	0	9 508
9	Iné pohľadávky	65	154	191
B.V.	Finančné účty súčet (72+73)	71	3 616	1 129
B.V.1	Peniaze (211,213)	72	3 616	1 129
2	Účty v bankách	73	0	0
C.	Časové rozlíšenie (75 až 78)	74	2 029	1 747
C.1	Náklady budúcich období dlhodobé	75	0	72
2	Náklady budúcich období krátkodobé	76	2 029	1 675
3	Príjmy budúcich období dlhodobé	77	0	0
4	Príjmy budúcich období krátkodobé	78	0	0

Ozna- čenie a	STRANA PASÍV B	Číslo riadku súvahy c	Bežné účtovné obdobie 2017 Netto	Predchádzajúce účtovné obdobie 2016 Netto
	Spolu vlastné imanie a záväzky (r.80+101+141)	79	1 435 981	1 411 487
A.	Vlastné imanie (r.81+85+86+87+90+93+97+100)	80	720 172	630 431
A.I.	Základné imanie	81	10 000	10 000
A.II.	Emisné ážio	85	0	0
A.III.	Ostatné kapitálové fondy	86	0	0
A.IV.	Zákonné rezervné fondy	87	30 000	30 000
A.V.	Ostatné fondy zo zisku	90	0	0
A.VI.	Oceňovacie rozdiely z precenenia	93	0	0
A VII.	Výsledok hospodárenia min. rokov	97	500 000	485 004
AVII.1	Nerozdelený zisk minulých rokov	98	500 000	485 004
A.VIII.	Výsledok hospodárenia za účtovné obdobie po zdanení	100	180 172	105 427
B.	Záväzky (r.102+118+121+122+136+139+140)	101	715 809	781 056
B.I.	Dlhodobé záväzky	102	20 752	75 330
	Ostatné dlhodobé záväzky	110	13 361	27 526
	Záväzky zo sociálneho fondu	114	2 578	2 368
	Ostatné dlhodobé záväzky	115	0	35 564
	Odložený daňový záväzok	117	4 813	9 872
B.II	Dlhodobé rezervy	118	0	0
B.III.	Dlhodobé bankové úvery	121	0	0
B.IV.	Krátkodobé záväzky (r.123 až 135)	122	491 065	488 691
	Záväzky z obchodného styku	123	370 258	351 170
	Záväzky voči zamestnancom	131	22 938	23 402
	Záväzky zo sociálneho poistenia	132	15 478	14 057
	Daňové záväzky a dotácie	133	32 662	17 017
	Ostatné záväzky	135	49 729	83 045
B.V.	Krátkodobé rezervy (r. 137)	136	8 154	7 625
	Zákonné rezervy	137	6 936	6 435
	Ostatné rezervy	138	1 218	1 190
B.VI.	Bežné bankové úvery	139	195 838	209 410
B.VII.	Krátkodobé finančné výpomoci	140	0	0
C.	Časové rozlíšenie	141	0	0
C.4	Výnosy budúcich období	145	0	0

Výkaz ziskov a strát k 31.12.2017

EUR

Označenie a	Text b	Číslo r. c	Bežné úct.obd. r. 2016 1	Predchádz. úct.obd. r. 2016 2
*	Čistý obrat	01	2 954 577	2 384 663
**	Výnosy z hospodárskej činnosti spolu (r. 03 až 09)	02	3 139 775	2 508 368
I.	Tržby z predaja tovaru	03	352 140	323 598
II.	Tržby z predaja vlastných výrobkov	04	2 502 410	2 013 055
III.	Tržby z predaja služieb	05	100 027	48 010
IV.	Zmeny stavu vnútroorganizačných zásob	06	45 964	50 770
V.	Aktivácia	07	1 214	1 339
VI.	Tržby z predaj DNaHM a materiálu	08	5 128	3 946
VII.	Ostatné výnosy z hospodárskej činnosti	09	132 892	67 650
**	Náklady na hospodársku činnosť r.11+12+13+14+15+20+21+24+25+26	10	2 898 794	2 361 604
A.	Náklady vynaložené na obstaranie predaného tovaru	11	243 896	211 057
B.	Spotreba mater.,energie a ost.neskladovat.dodávok	12	1 633 775	1 234 068
C.	Opravné položky k zásobám	13	0	0
D.	Služby	14	352 578	295 714
E.	Osobné náklady	15	510 606	450 828
F.	Dane a poplatky	20	1 045	1 037
G.	Odpisy a opravné položky k DNaHM	21	152 301	159 544
H.	Zostatková cena predaného dlhodob.majetku a zásob	24	119	2 780
I.	Opravné položky k pohľadávkam	25	453	302
J.	Ostatné náklady na hospodársku činnosť	26	4 021	6 274
***	Výsledok hospodárenia z hospodárskej činnosti r. 02-r.10	27	240 981	146 764
*	Pridaná hodnota (r.03+04+05+06+07)-(r.11+12+13+14)	28	771 506	695 932
**	Výnosy z finančnej činnosti spolu	29	0	0
**	Náklady na finančnú činnosť	45	9 702	11 507
***	Výsledok hospodárenia z finančnej činnosti r.29-45	55	-9 702	-11 507
****	Výsledok hospodárenia za účtovné obdobie pred zdanením r. 27 + 55	56	231 279	135 257
R.	Daň z príjmov (r.58+59)	57	51 107	29 830
R.1	Daň z príjmov splatná	58	56 165	39 679
R.2	Daň z príjmov odložená	59	-5 058	-9 849
****	Výsledok hospodárenia za účtovné obdobie po zdanení (r. 56-57)	61	180 172	105 427

IX. Návrh na rozdelenie zisku

Čistý zisk spoločnosti vykázaný ročnou účtovnou závierkou sa preúčtuje na nerozdelený zisk minulých rokov.

X. Udalosti po skončení účtovného obdobia

Po 31. decembri 2017 až do dňa zostavenia účtovnej závierky a výročnej správy nedošlo k žiadnej významnej zmene v spoločnosti, ktorá by mohla ovplyvniť chod spoločnosti.

XI. Správa audítora

Správa audítora tvorí prílohu č. 1 Výročnej správy.

Kysucké Nové Mesto 8. 3. 2018

Ing. Miloš Janoška
konateľ

