



Výročná správa 2017

K-Plast, výrobné družstvo

OBSAH

1	LEGISLATÍVNY RÁMEC PRE VÝROČNÚ SPRÁVU	3
2	ZÁKLADNÉ ÚDAJE A ORGÁNY DRUŽSTVA	3
3	POVINNÉ INFORMÁCIE	4

1 LEGISLATÍVNY RÁMEC PRE VÝROČNÚ SPRÁVU

Spoločnosť má povinnosť auditu podľa § 19 zákona č.431/2002 Z.z. o účtovníctve v znení neskorších predpisov a preto má aj povinnosť vyhotoviť výročnú správu podľa § 20 zákona o účtovníctve.

Táto výročná správa podlieha tiež overeniu auditorom do jedného roka od skončenia účtovného obdobia. Táto výročná správa bude elektronicky uložená do registra účtovných závierok a jeho cestou aj do obchodného registra tak, ako to ustanovuje § 23 ods. 2 a § 23b ods. 4 zákona o účtovníctve.

2 ZÁKLADNÉ ÚDAJE A ORGÁNY DRUŽSTVA

Identifikačné údaje

Obchodné meno:	K-Plast, výrobné družstvo
IČO:	35785080
DIČ:	2020277809
IČ DPH:	SK2020277809
Adresa sídla:	Školská 36, 968 01 Nová Baňa
Obchodný register:	Družstvo je zapísané v Obchodnom registri Okresného súdu v Banskej Bystrici. Dr. Vo vložke 362/S.
Konateľ družstva:	Ing. Bohumil Červenka predseda družstva Mgr. Martina Pastier podpredseda družstva
Webové sídlo:	www.kplast.sk
Predmet činnosti:	Hlavným predmetom činnosti družstva je výroba tovaru z plastov.
Počet zamestnancov k 31.12.:	72
Počet členov družstva:	9
Založenia družstva:	Zakladateľskou listinou vo forme notárskej zápisnice dňa 27.03.2000.

#

3 POVINNÉ INFORMÁCIE


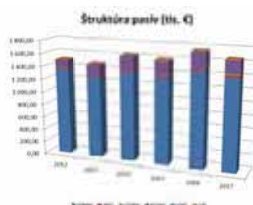

Informácie o vývoji účtovnej jednotky

Súvaha

v tis. €	2012	2013	2014	2015	2016	2017
AKTÍVA	1 504,67	1 477,72	1 624,52	1 596,23	1 752,03	1 660,67
<i>Dlhodobé aktíva</i>	569,76	561,93	503,39	583,15	536,92	478,54
<i>Zásoby</i>	321,68	316,83	294,25	317,51	366,59	323,28
<i>Pohľadávky</i>	293,83	189,20	257,32	211,03	363,23	357,07
<i>Finančné prostriedky</i>	314,14	403,90	563,43	479,13	479,34	496,30
<i>Časové rozlíšenie</i>	5,30	5,80	6,13	5,39	5,92	5,46
PASÍVA	1 504,67	1 477,72	1 624,52	1 596,23	1 752,03	1 660,67
<i>Vlastné imanie</i>	1 351,49	1 277,42	1 385,24	1 347,11	1 473,20	1 399,42
<i>Rezervy</i>	24,18	23,10	32,11	25,18	33,18	42,93
<i>Dlhodobé záväzky</i>	4,00	4,10	3,68	6,05	7,41	12,71
<i>Krátkodobé záväzky</i>	119,71	169,80	200,13	207,92	227,80	197,00
<i>Bankové úvery</i>	0,00	0,00	0,00	0,00	0,00	0,00
<i>Časové rozlíšenie</i>	5,29	3,30	3,36	9,95	10,43	8,59

Výkaz ziskov a strát

v tis. €	2012	2013	2014	2015	2016	2017
VÝNOSY	2 408,00	2 083,88	2 471,42	2 678,76	3 030,03	3 116,22
<i>Tržby z predaja tovaru</i>	141,00	10,00	56,08	92,36	98,35	76,68
<i>Tržby z predaja vlastných výrobkov</i>	2 158,00	2 072,88	2 361,72	2 517,33	3 025,52	2 921,53
<i>Tržby z predaja služieb</i>	35,00	23,40	28,58	21,00	62,44	55,08
<i>Zmeny stavu vnútroorganizačných zásob</i>	51,00	-45,56	2,87	-17,22	41,66	2,71
<i>Ostatné výnosy</i>	23,00	23,15	22,17	65,27	77,00	59,57
NÁKLADY	-2 213,00	-1 974,16	-2 224,94	-2 478,91	-2 943,98	-2 852,36
<i>Náklady na obstaranie predaného tovaru</i>	-114,00	-9,50	-51,23	-86,21	-94,58	-72,79
<i>Spotreba materiálu, energie a ostatných neskladovateľných dodávok</i>	-1 001,00	-943,20	-1 066,56	-1 139,46	-1 292,28	-1 238,83
<i>Služby</i>	-369,00	-345,70	-388,54	-459,00	-499,30	-445,33
<i>Osobné náklady</i>	-524,00	-477,20	-596,78	-670,02	-926,27	-994,74
<i>Dane a poplatky</i>	-3,00	-4,30	-4,10	-4,70	-5,69	-5,51
<i>Odpisy a opravné položky k majetku</i>	-138,00	-155,81	-92,96	-71,72	-75,69	-62,88
<i>Ostatné náklady</i>	-64,00	-38,44	-24,77	-47,78	-50,13	-33,20
ZISK	195,00	109,72	246,48	199,85	361,05	262,90
<i>Daň z príjmov</i>	-38,00	-26,10	-55,06	-46,55	-81,66	-57,29
ZISK PO ZDANENÍ	157,00	83,62	191,42	153,30	279,38	205,60



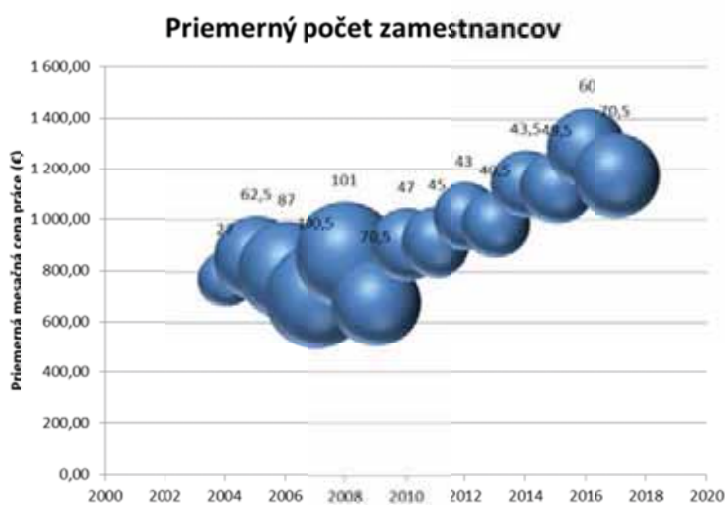
Ekonomické ukazovatele

	2012	2013	2014	2015	2016	2017
Rentabilita výrobných fondov v PC	8,93%	5,00%	11,17%	8,39%	14,81%	10,96%
Rentabilita výrobných fondov v ZC	21,87%	12,49%	30,90%	22,19%	39,96%	32,79%
Stupeň odpísania fondov	0,31	0,30	0,26	0,28	0,26	0,23
Stupeň samofinancovania	1,52	1,45	1,74	1,50	1,63	1,75
Rentabilita vlastného kapitálu	14,43%	8,59%	17,79%	14,84%	24,51%	18,79%
Zadlženosť	8,25%	11,82%	12,59%	13,45%	13,47%	12,67%
Celková likvidita	7,77	5,36	5,57	4,85	5,31	5,97
Čistá likvidita	2,62	2,38	2,82	2,30	2,10	2,52
Priemerná mesačná cena práce (tis. SK)	1,04	1,02	1,04	1,09	1,12	1,15



Pohyb zamestnancov

	2012	2013	2014	2015	2016	2017
Nástup			9	7	22	9
Výstup	-2	-3		-4	-4	-6
STAV K 31.12.	42	39	48	51	69	72



Štátna podpora

Zmluvy z ÚPSVaR Banská Štiavnica

Poradie	2014	2015	2016
1	14/27/050/6		
2	14/27/050/34		
3		2/51a/2015	
4		15/27/050/31	
5			16/27/51a2/16
6			16/27/054/160
7			16/27/050/16
8			16/27/050/28

Štruktúra vytvorených pracovných miest

Profesia	2014	2015	2016
Lisovač/Balič	8	7	14
Zoradovač	1		1
CELKOVÝ SÚČET	9	7	15

Výška štátnej finančnej podpory

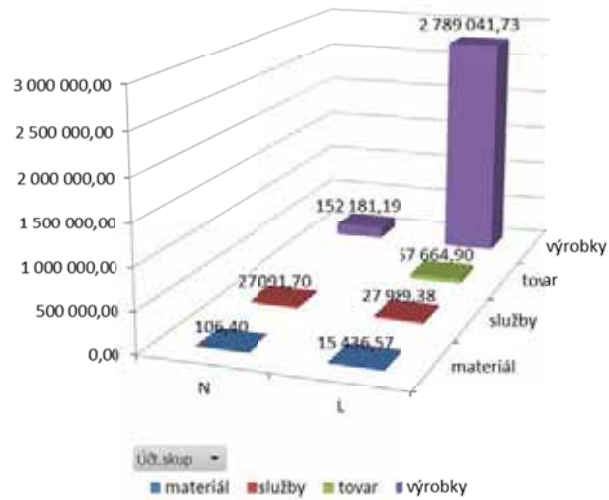
Číslo zmluvy	Profesia	Počet	Dátum vytvorenia	Počet mesiacov udržania	Počet mesiacov podpory	Max. mesačná výška podpory
14/27/050/6	Lisovač/Balič	6	01.03.2014	18	12	434,25
14/27/050/34	Lisovač/Balič	2	01.11.2014	18	12	434,25
14/27/050/34	Zoradovač	1	01.11.2014	18	12	434,25
2/51a/2015	Lisovač/Balič	1	01.03.2015	9	6	502,8
15/27/050/31	Lisovač/Balič	6	01.06.2015	24	12	453,18
16/27/51a2/16	Lisovač/Balič	1	01.06.2016	18	12	514,4
16/27/054/160	Zoradovač	1	01.06.2016	15	15	520,17
16/27/050/16	Lisovač/Balič	7	01.06.2016	18	12	464,54
16/27/050/28	Lisovač/Balič	6	01.10.2016	18	12	464,54

Číslo zmluvy	2014	2015	2016	2017	Celkový súčet
14/27/050/6	16 510,86	5 368,56			21 879,42
14/27/050/34	915,61	10 446,87			11 362,48
2/51a/2015		3 005,57			3 005,57
15/27/050/31		9 623,12	6 307,55		15 930,67
16/27/51a2/16			2 577,00	3 607,80	6 184,80
16/27/054/160			3 121,02	4 681,53	7 802,55
16/27/050/16			10 131,82	16 958,91	27 090,73
16/27/050/28			1 569,23	22 764,27	24 333,50
CELKOVÝ SÚČET	17 426,47	28 444,12	23 706,62	48 012,51	117 589,72

Predaj

Predaj v PCBD

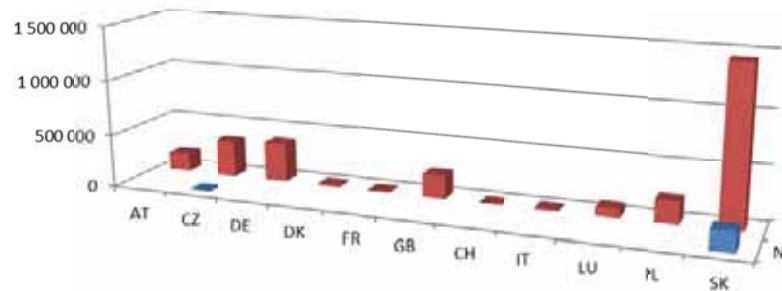
Predaj podľa stredísk (€)



Stredisko

Súčet z Suma PCBD(€)

Predaj podľa krajín (€)

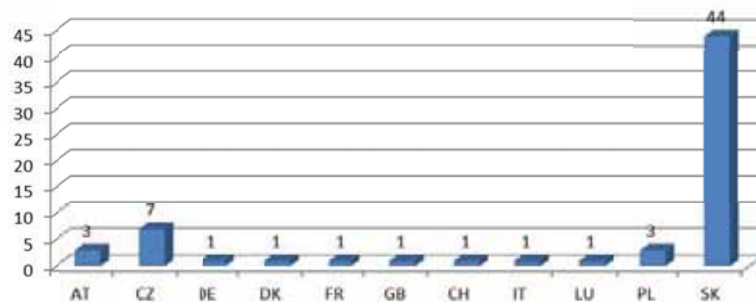


	AT	CZ	DE	DK	FR	GB	CH	IT	LU	PL	SK
N		1 320									178 059
L	184 099	346 901	378 445	12 322	8 253	217 660	2 384	13 328	80 511	206 508	1 439 700

Štát

počet

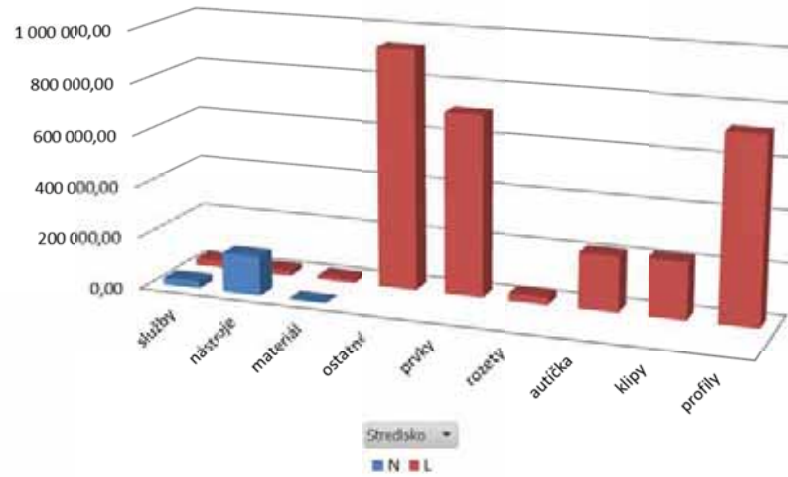
Počet obchodných partnerov v krajinách



štát

Sóčet z Suma PCBID(€)

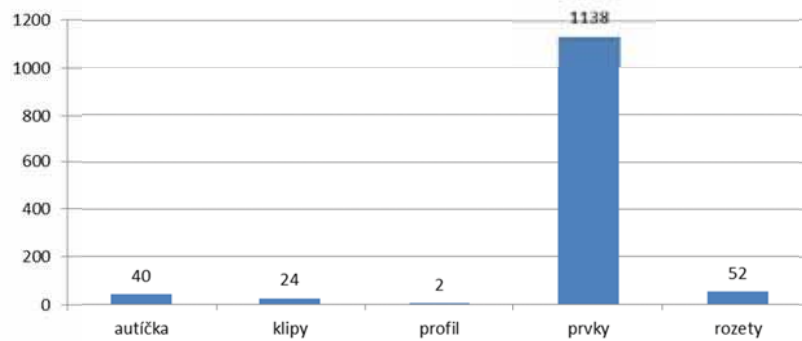
Predávaný sortiment (€)



PSKU_cen

Poččet z plu

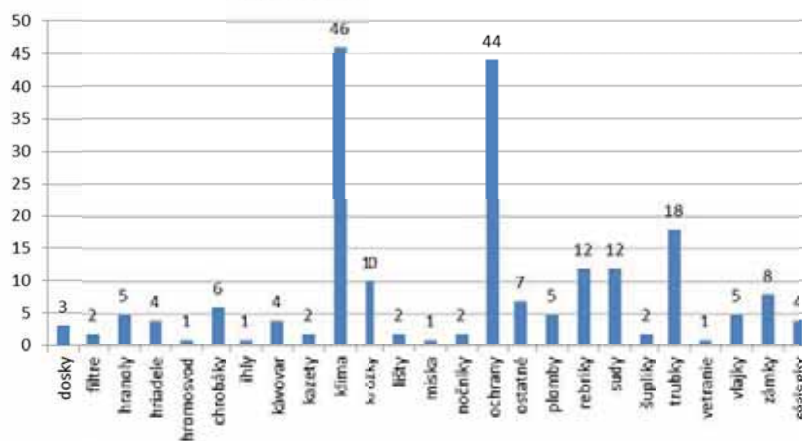
Poččet PLU vo vybraných skupinách



skupina

Poččet z plu

Poččet PLU skupiny "ostatné"

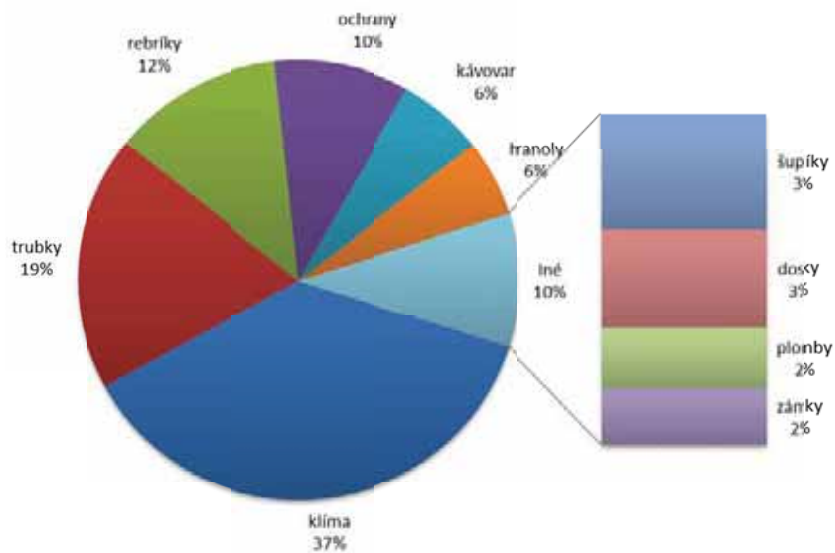


skupina

PSKU_cen

Súčet z Suma PCBO(€)

TOP 10 Skupiny "ostatné" strediska "L"

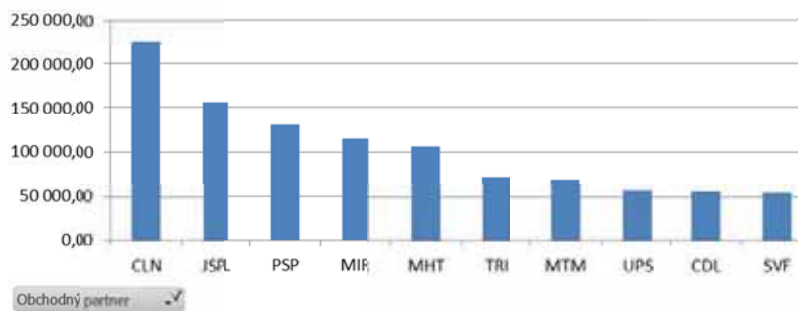


Stredisko

Nákup

Súčet z Suma

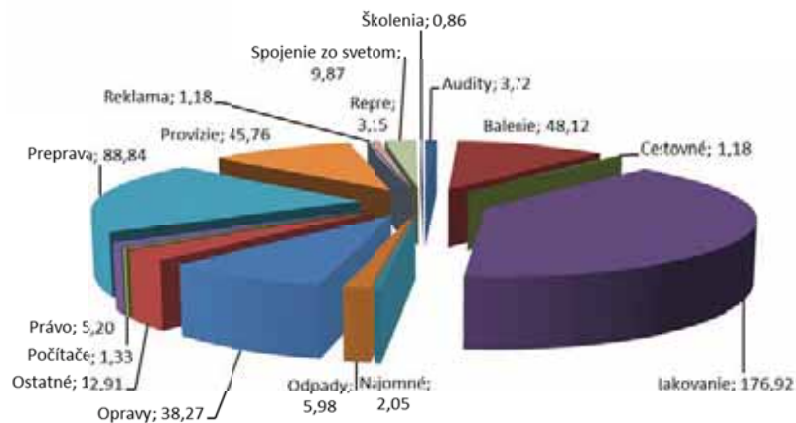
TOP10 Dodávateľov (€)



Obchodný partner

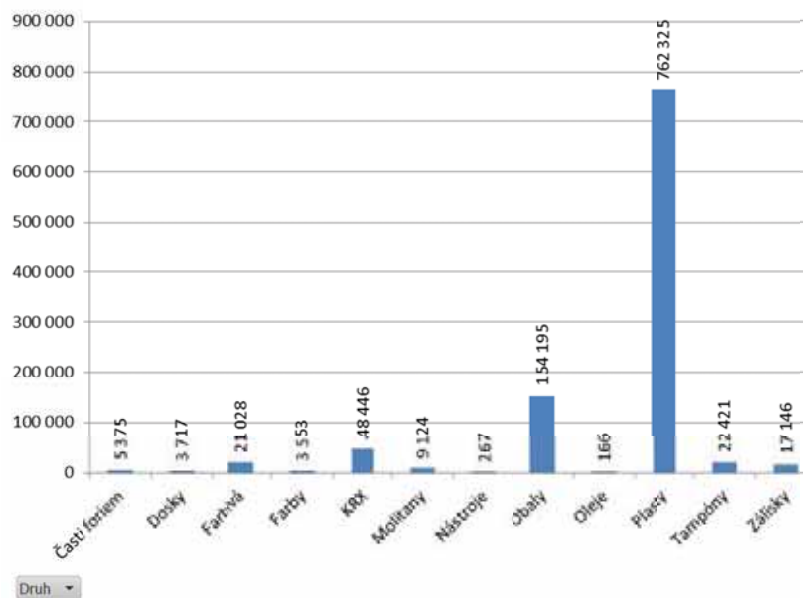
Súčet z HodnotaTH

Top10 Nakupované služby (tis. €)



Súčet z Suma

Spotreba podľa druhu (€)



Informácie o udalostiach osobitného významu, ktoré nastali po skončení účtovného obdobia.

Družstvo neidentifikovalo žiadne významné následné udalosti.

Informácie o predpokladanom budúcom vývoji účtovnej jednotky.

Ciele na rok 2018

OBLASŤ	CIEĽ
Strategická	Udržateľný rozvoj
Ekonomická	Zisk 10% z obratu
Obchodná	Zvýšenie predaja do „automotív“
Investičná	Rozšírenie a modernizácia výrobných priestorov

SWOT analýza

	UŽITOČNÉ pre dosiahnutie cieľov	ŠKODLIVÉ pre dosiahnutie cieľov
VNÚTORNÉ atribúty prostredia	<ul style="list-style-type: none"> Kvalifikovaná pracovná sila Dostatočná výrobná a skladová kapacita Poloha družstva 	<ul style="list-style-type: none"> Chýbajúce certifikáty kvality Jazyková bariéra
VONKAJŠIE atribúty prostredia	<ul style="list-style-type: none"> Rozvoj priemyslu v okolí Nitry 	<ul style="list-style-type: none"> Zvyšovanie príplatkov za prácu v noci, v sobotu a nedeľu Zvyšovanie minimálnej mzdy

Tabuľka 1 SWOT analýza

Informácie o nákladoch na činnosť v oblasti výskumu a vývoja.

Družstvo je výrobným podnikom, ktorý neuskutočňuje výskum a vývoj.

Informácie o nadobúdaní vlastných akcií, dočasných listov, obchodných podielov a akcií, dočasných listov a obchodných podielov materskej účtovnej jednotky

Družstvo nenadobudlo vlastné akcie, dočasné listy ani obchodné podiely.

Informácie o návrhu na rozdelenie zisku.

Predseda družstva navrhuje v zmysle stanov družstva spoločníkom, aby dosiahnutý hospodársky výsledok za obdobie 2016 v celkovej výške po zdanení 205 602,86 € bol rozdelený takto:

Účel	Hodnota v €
Zvýšenie ZI	200 000,00
Prídel do sociálneho fondu	5 602,36



Informácie o údajoch požadovaných podľa osobitných predpisov.

Bez náplne.

Informácie o tom, či účtovná jednotka má organizačnú zložku v zahraničí.

Družstvo nemá organizačnú zložku v zahraničí.

Finančné nástroje (§ 20 ods. 5 zákona o účtovníctve)

Spoločnosť nepoužíva finančné nástroje (napr. prevoditeľné cenné papiere, finančné rozdielové zmluvy, deriváty) podľa zákona č.566/2001 Z.z. o cenných papieroch v znení neskorších predpisov – preto nemá povinnosť uviesť špecifické informácie o metódach riadenia rizík.

Cenné papiere obchodované na regulovanom trhu (§ 20 ods. 6 a 7 zákona o účtovníctve).

Spoločnosť neemitovala cenné papiere (akcie), ktoré by boli prijaté na obchodovanie na regulovanom trhu (napr. Burza cenných papierov Bratislava). Preto spoločnosť nemá povinnosť vo výročnej správe uvádzať štruktúrované informácie podľa § 20 ods. 6 a 7 zákona o účtovníctve.