

STADUS s.r.o., Chrapčiakova 1, 052 01 Spišská Nová Ves

IČO: 44 094 523

VÝROČNÁ SPRÁVA

Zostavená ku dňu 31.12.2017

**Spoločnosť zapísaná v obchodnom registri Okresného súdu Košice I
Oddiel Sro, vložka 21914/V**

B) GENÉZA A PREDPOKLAD BUDÚCEHO VÝVOJA ČINNOSTI SPOLOČNOSTI

1. Vznik spoločnosti.

Spoločnosť STADUS s.r.o. vznikla 31.05.2008

2. Stručné zhodnotenie predchádzajúcich dvoch rokov

Hlavná činnosť spoločnosti STADUS s.r.o. je poskytovanie lekárenskej starostlivosti vo verejnej lekární. Situácia v zdravotníctve sa neustále mení a preto nie je priestor na rozvoj činnosti v tomto sektore. Štát prijíma zákony, ktoré pomáhajú veľkým podnikateľským subjektom a znevýhodňujú malých. Toto môže v krajnom prípade privodiť aj ich krach. Takže stručné zhodnotenie predchádzajúcich dvoch rokov: klientelizmus, nestabilita, zlé podnikateľské prostredie.

K zákazníkom spoločnosti patria prevažne zdravotné poisťovne, z toho najvýznamnejší sú: Všeobecná zdravotná poisťovňa, Dôvera zdravotná poisťovňa, Union zdravotná poisťovňa a pacienti Polikliniky pri Hornáde v Spišskej Novej Vsi.

3. Postavenie a stabilita spoločnosti na trhu, predpokladaný vývoj.

Spoločnosť STADUS s.r.o. má stabilné postavenie na trhu, ktoré bude závislé od ďalšieho vývoja hospodárskej a politickej situácie na Slovensku. Spoločnosť neuvažuje s prepúšťaním zamestnancov.

Spoločnosť používa od roku 2012 zákaznicke karty.

4. Predpoklad výsledku hospodárenia aktivít a iných ukazovateľov na najbližší rok

Spoločnosť na najbližší rok predpokladá výsledok hospodárenia porovnateľný s predchádzajúcim rokom. Spoločnosť neplánuje nákup dlhodobého majetku.

5. Vybrané ukazovatele z finančných a investičných plánov.

Spoločnosť STADUS s.r.o. nemá investičné zámery. Cieľom spoločnosti je udržanie tržieb v rozsahu minulého roku.

6. Rozvoj výrobných a podnikateľských programov spoločnosti, orientácia v najbližších rokoch.

Spoločnosť STADUS s.r.o. nemá výrobné ani podnikateľské programy.

7. Významné udalosti po dátume účtovnej závierky.

K významným udalostiam po dátume účtovnej závierky nedošlo.

C) INÉ DÔLEŽITÉ INFORMÁCIE

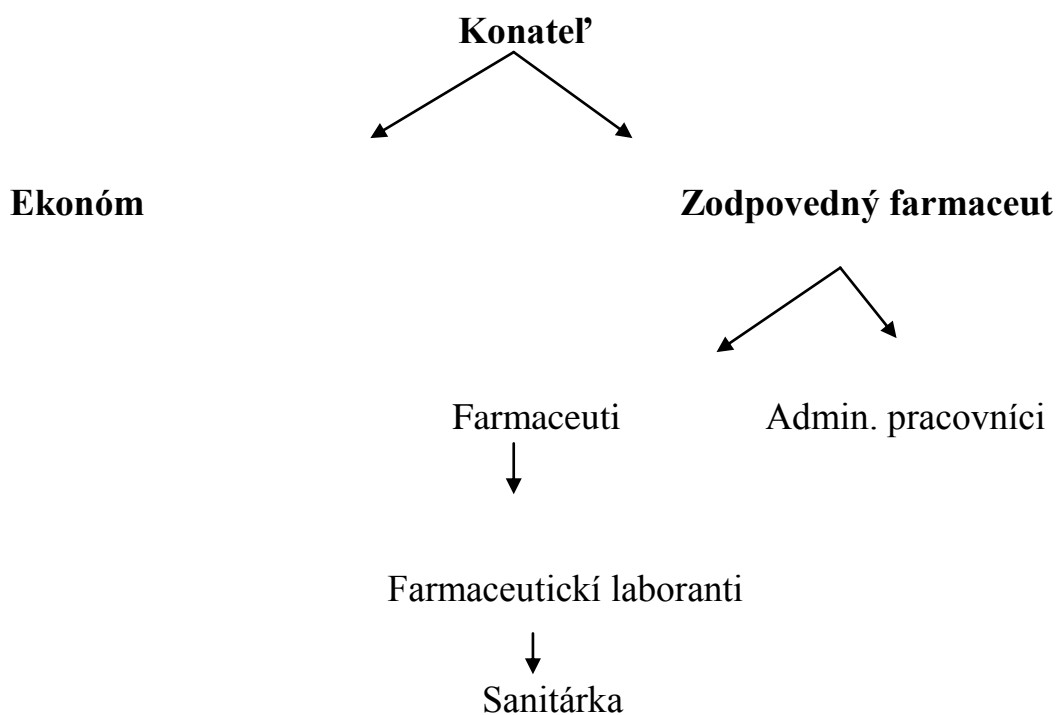
1. Spoločnosť nezostavuje konsolidovanú účtovnú závierku
2. Spoločnosť neručí spoločníkom
3. Spoločnosť nemá zriadenú organizačnú zložku doma ani v zahraničí.
4. Spoločnosť neúčtovala o nákladoch na činnosti v oblasti výskumu a vývoja
5. Spoločnosť neúčtovala o nadobúdaní vlastných akcií, dočasných listov, obchodných podielov a akcií, dočasných listov ani o obchodných podieloch ovládajúcej osoby.

D) SOCIÁLNY FOND

Sociálny fond sa tvorí vo výške 0,6 % hrubých miezd. Jeho čerpanie v zmysle zákonníka práce sa čerpá ako príspevok na stravu pre zamestnancov.

E) ORGANIZAČNÁ ŠTRUKTÚRA SPOLOČNOSTI A ZAMESTNANOSŤ

- | | |
|--------------------------------|------------------------|
| 1. Správa spoločnosti: | konatelia |
| 2. Predstavenstvo spoločnosti: | valné zhromaždenie |
| 3. Manažment: | konatelia – spoločníci |
| 4. Ekonomický úsek: | externá firma |



Ukazovateľ		k 31. 12. 2016	k 31. 12. 2017
Počet zamestnancov spolu		9	10
Z toho: Výrobní robotníci ,THP		9	10
Priemerný počet zamestnancov		9	11
Mzdové náklady		96 tis.	113 tis.
Ostatné osobné náklady			

F) VÝZNAMNÍ DODÁVATELIA A ODBERATELIA

Dodávatelia

1. Unipharma Prievidza a.s., Opatovská cesta 4, 972 01 Bojnice
2. Phoenix Zdravotnícke zásobovanie a.s., Pribylinská 2/A, 831 04 Bratislava
3. Med-art spol. s r.o., Hornočermánska 4, 949 01 Nitra
4. Unimed spol. s r.o., Oriškova 11, 821 05 Bratislava
5. Pharmos , a.s. Levická 11, 949 01 Nitra
6. PharmDr. Jozef Valuch, Azalkova 48, 974 01 Banská Bystrica
7. Intec Pharma s.r.o., Elektrárenskú 4, 831 04 Bratislava
8. Naturprodukt spol. s r.o., Nádražná 20, 900 28 Ivanka pri Dunaji
9. Interpharm Slovakia a.s., Uzbecká 18/A, 821 06 Bratislava

Odberatia:

1. Všeobecná zdravotná poisťovňa, a.s. Štúrova 21, 040 01 Košice 1
2. Dôvera - vzájomná zdravotná poisťovňa, a.s., Cintorínska 5, 949 01 Nitra
3. Union zdravotná poisťovňa a.s., Bajkalská 29/A, 821 08 Bratislava
4. NZ – lekári Polikliniky pri Hornáde v Spišskej Novej Vsi
5. Klienti lekárne Slávka

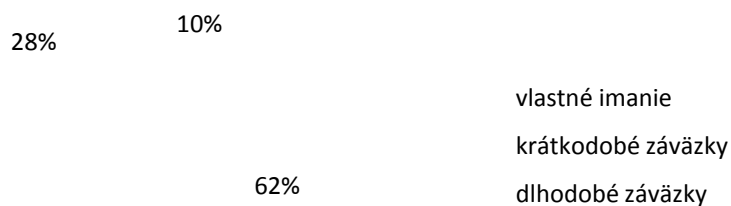
G) EKONOMICKÉ UKAZOVATELE, FINANČNÁ SITUÁCIA A ZÁKONOM POŽADOVANÉ INFORMÁCIE

Ako bolo spomenuté už v predchádzajúcich častiach výročnej správy je spoločnosť vystavená hlavne konkurenčnému tlaku a nepriaznivým finančným dopadom kategorizácií, ktoré prebiehajú 12 - krát ročne.


Spoločnosť produkuje nebezpečné odpady, na likvidáciu ktorých má zmluvu s externou firmou Modrá planéta.

V roku 2017 spoločnosť nedostala žiadnu podporu (návrtnú alebo nenávrtnú dotáciu) zo štátu.

Štruktúra kapitálu



Štruktúra majetku



Spoločnosť eviduje pohľadávky po lehote len v minimálnej výške.

Faktúry vystavené spoločnosťou majú 30-45 – dňovú splatnosť pre poisťovne a individuálne určenú splatnosť pre ostatných odberateľov podľa vopred uzatvorených zmlúv. Nezmluvní partneri majú 15 dňovú splatnosť faktúr.

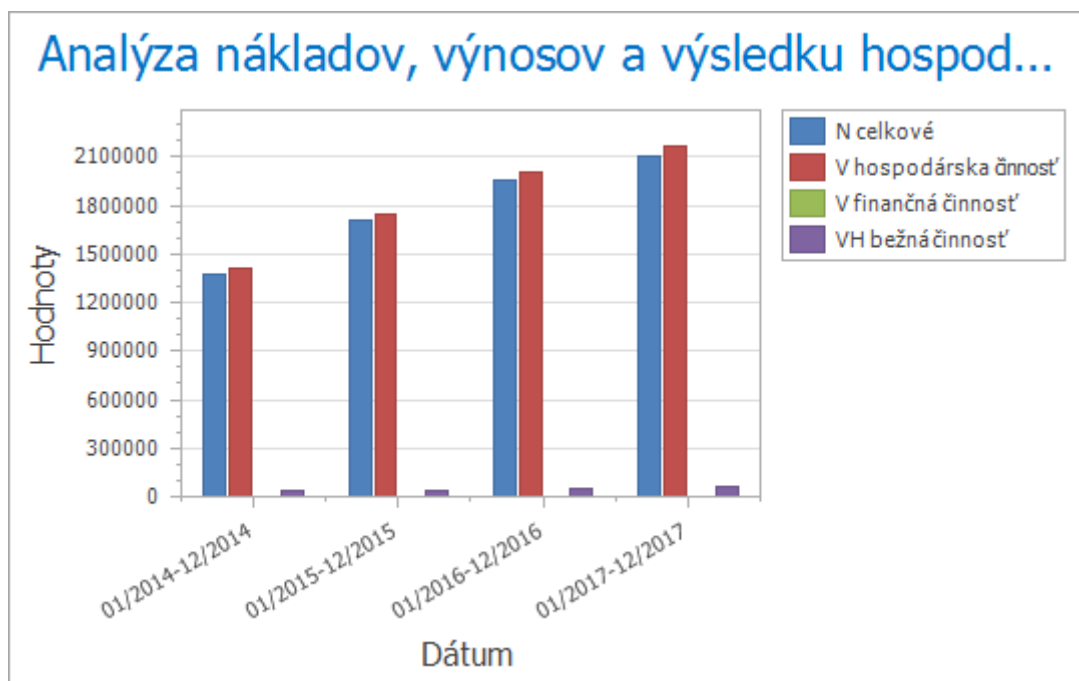
Štruktúra výnosov

8%

tovar
služby

92%

H) POROVNANIE EKONOMICKÝCH UKAZOVATEĽOV ZA POSLEDNÉ ŠTYRI ROKY



I) NÁVRH NA ROZDELENIE ZISKU

Spoločnosť STADUS s.r.o. vykázala za rok 2017 účtovný zisk pred zdanením vo výške 62.002,- EUR. Výsledok hospodárenia bol daňovo upravený hlavne z hľadiska tvorby rezervy na audit + výdavky neuznané za daňové výdavky. Splatná daň z príjmov predstavovala čiastku 13.495,- EUR, odložený daňový záväzok činí 0,00 EUR, odložená daň z príjmov činí 807,- EUR. Účtovný zisk po zdanení daňou z príjmov právnických osôb činí 49.314,- EUR.

Štatutárny orgán navrhuje valnému zhromaždeniu schváliť rozdelenie zisku dosiahnutého za rok 2017 nasledovne:

Celú výšku účtovného zisku za rok 2017 preúčtovať na účet nerozdeleného zisku.

J) MAJETOK A ZÁVÄZKY

Dlhodobý hmotný majetok (EUR)

Druh dlhodobého majetku	Suma v EUR (netto)
Pozemky	71 614
Stavby	1 423 037
Samostatné hnutelné veci	35 830
Spolu dlhodobý majetok	1 530 481

Finančný majetok (EUR)

Druh finančného majetku	Suma v EUR
Peniaze v pokladniciach	47 648
Peniaze na účtoch v bankách	100 048
Ceniny	377
Krátkodobý finančný majetok	
Spolu finančný majetok	148 073

Vlastné imanie (EUR)

	Základné imanie	Zákonný RF	Ostatné kapitálové fondy	Nerozd. zisk min. rokov	Neuhradena strata min. rokov	VH bežného účt. obdobia	Celkom
Stav k 31. 12. 2016	6.640	665	200.000	98.111	-186.831	38.889	157.474
HV za rok 2017						49.314	49.314
Oprava min.rokov				99			99
Strata min. rokov							
Dividendy							
Presuny				38.889		- 38.889	
Stav k 31. 12. 2017	6.640	665	200.000	137.099	-186.831	49.314	206.887

		31. 12 2015	31. 12. 2016	31. 12. 2017
Údaj o tom či sú veličiny auditované, alebo nie				Auditované
MAJETOK SPOLU		1 956 078	2 079 884	1 978 433
A.	Neobežný majetok	1 514 983	1 582 208	1 530 481
A.I.	Dlhodobý nehmotný majetok			
A.II.	Dlhodobý hmotný majetok	1 514 983	1 582 208	1 530 481
A.III.	Dlhodobý finančný majetok			
B.	Obežný majetok	439 581	497 134	447 081
B.I.	Zásoby	134 446	136 238	131 859
B.II.	Dlhodobé pohľadávky	0	0	905
B.III.	Krátkodobé pohľadávky	237 533	265 531	166 244
B.IV.	Krátkodobý finančný majetok			
B.V.	Finančné účty	67 602	95 365	148 073
C.	Časové rozlíšenie	1 514	542	871
VLASTNÉ IMANIE A ZÁVAZKY CELKOM		1 956 078	2 079 884	1 978 433
A.	Vlastné imanie	118 585	157 474	206 887
A. I.	Základné imanie	6 640	6 640	6 640
A.II.	Emisné ážio			
A.III.	Ostatné kapitálové fondy	200 000	200 000	200 000
A.IV.	Zákonný RF	665	665	665
A.VII.	Výsledok hospodárenia minulých rokov +/-	- 122 042	- 88 720	-49 732

A.VIII.	Výsledok hospodárenia za účtovné obdobie +/-	33 332	38 889	49 314
B.	Závazky	1 837 086	1 921 975	1 771 110
B.I.	Dlhodobé záväzky	1 758	1 986	2 086
B.III.	Dlhodobé bankové úvery	808 806	776 324	556 723
B.IV.	Krátkodobé záväzky	924 993	1 042 875	1 043 903
B.V.	Krátkodobé rezervy	1 929	1 190	8 798
B.VI.	Bežné bankové úvery	99 600	99 600	159 600
C.	Časové rozlíšenie	407	435	436

K) VÝNOSY A NÁKLADY

	31. 12. 2015	31. 12. 2016	31. 12. 2017
Údaj o tom či sú veličiny auditované, alebo nie			Auditované
Výnosy z hospodárskej činnosti	1 744 289	2 008 850	2 171 327
Tržby z predaja tovaru	1 618 538	1 876 726	2 007 010
Tržby z predaja služieb	124 107	131 806	162 056
Tržby z predaja dlhodobého majetku a materiálu			43
Ostatné výnosy z hospodárskej činnosti	1 644	318	2 218
Náklady na hospodársku činnosť	1 662 429	1 907 096	2 059 922
Náklady vynaložené na obstaranie predaného tovaru	1 284 304	1 487 808	1 587 316
Spotreba materiálu, energie a ostatných neskladovateľ. dodávok	56 311	65 768	62 644
Služby	134 035	135 173	157 009
Osobné náklady	135 338	147 854	178 732
Dane a poplatky	728	1 965	3 901
Odpisy dlhodobého nehmotného hmotného majetku	50 236	66 539	66 895
Opravné položky k dlhodobému hmotnému a nehmot. majetku			
Zostatková cena predaného dlhodobého majetku a predaného materiálu			
Opravné položky k pohľadávkam			
Tvorba a zúčtovanie OP			
Ostatné náklady na hospodársku činnosť	1 477	1 989	3 425
Výsledok hospodárenia z hospodárskej činnosti	81 860	101 754	111 405
Tržby z predaja cenných papierov a vkladov			
Výnosy z dlhodobého finančného majetku			
Výnosy z ostatného dlhodobého finančného majetku			
Výnosy z krátkodobého finančného majetku			
Výnosy z finančnej činnosti	9	6	
Výnosové úroky	9	3	
Kurzové zisky		3	
Ostatné výnosy z finančnej činnosti			

Náklady na finančnú činnosť	45 665	49 514	49 403
Nákladové úroky	40 558	45 926	45 868
Kurzové straty		3	
Ostatné náklady na finančnú činnosť	5 107	3 585	3 535
Výsledok hospodárenia z finančnej činnosti	-45 656	-49 508	- 49 403
Daň z príjmov z bežnej činnosti splatná	2 882	13 357	13 495
Daň z príjmov z bežnej činnosti odložená			- 807
Výsledok hospodárenia za účtovné obdobie	33 322	38 889	49 314

L) ŠTRUKTÚRA ODBYTU

Trh	Odbyt v EUR		
	rok 2015	rok 2016	rok 2017
Domáci trh	1 618 538	1 876 726	2 007 010
Európska únia – ostatné			
Spolu	1 618 538	1 876 726	2 007 010

M) ÚČTOVNÁ ZÁVIERKA

Príloha č. 1 – Účtovná závierka (súvaha, výkaz ziskov a strát, poznámky)

Príloha č. 2 – Správa nezávislého audítora o overení účtovnej závierky

Iné správy o preskúmaní ročnej účtovnej závierky a výročnej správy neboli vyhotovené.

V Sp. Novej Vsi, dňa 23.3.2018

Ing. Vladimír Stanek
konateľ