

VÝROČNÁ SPRÁVA 2017

Daejung Europe s.r.o.



 **DAEJUNG**

Obsah

Legislatívny rámec pre výročnú správu

Základné identifikačné údaje

Vývoj spoločnosti

Základné ekonomické údaje

Predaj

Zamestnanosť

Vplyv spoločnosti na životné prostredie

Prognózy vývoja pre rok 2018

Ostatné informácie

Správa nezávislého audítora

Účtovná závierka k 31.12.2017

Legislatívny rámec pre výročnú správu

Spoločnosť má povinnosť auditu podľa § 19 zákona č.431/2002 Z.z. o účtovníctve v znení neskorších predpisov, a preto má aj povinnosť vyhotoviť výročnú správu podľa § 20 zákona o účtovníctve.

Táto výročná správa podlieha tiež overeniu audítorom do jedného roka od skončenia účtovného obdobia. Táto výročná správa bude elektronicky uložená do registra účtovných závierok a jeho cestou aj do zbierky listín obchodného registra tak, ako to ustanovuje § 23 ods. 2 a § 23b ods. 4 zákona o účtovníctve.

Základné identifikačné údaje

Obchodné meno	Daejung Europe s.r.o.
IČO	36 840 611
DIČ	2022462684
IČ DPH	SK2022462684
Obchodný register	Okresného súdu Trenčín Oddiel: Sro, Vložka číslo: 20711/R
Sídlo	Obchodná 4063/41 081 41 Dubnica nad Váhom
Predmet činnosti	výroba výrobkov z gumy výroba plastových výrobkov výroba vstrekaných foriem pre plastové výrobky kúpa tovaru na účely jeho predaja iným prevádzkovateľom živnosti (veľkoobchod) v rozsahu voľných živností
Konateľ	JunHyong Dho
Jediný spoločník	Daejung High Polymer IND. Co., Ltd., Kórejská republika Zapísaný splatený vklad: 1.000.000 EUR

Vývoj spoločnosti

Spoločnosť Daejung Europe pôsobí na slovenskom trhu od roku 2007 ako výrobca a dodávateľ komponentov klimatizačných zariadení pre automobilový priemysel so sídlom v Dubnici nad Váhom.

Na prelome rokov 2007/2008 sa pozornosť spoločnosti venovala najmä budovaniu prevádzky. Cieľom spoločnosti bola jej celková stabilizácia, zahájenie výroby a zabezpečenie najvyššej možnej kvality vyrábaných komponentov. Začiatky fungovania spoločnosti boli spojené predovšetkým s finalizáciou prác týkajúcich sa modernizácie, prebudovaním a prípravou prenajatej prevádzky, vyberaním dodávateľov, naberaním a školením zamestnancov, inštalovaním a testovaním výrobných zariadení a technológií s postupným spustením skúšobnej a sériovej výroby.

Pre zvyšujúcu sa produkciu a nedostatok výrobných kapacít bola počas roku 2011 prenajatá ďalšia výrobná hala v Ilave s rovnakým výrobným zameraním. Spoločnosť postupne spúšťala do prevádzky výrobné lisy a do roku 2013 bolo riadne nainštalovaných 11 lisov v prevádzke Dubnica a 6 lisov v prevádzke Ilava a s nimi súvisiace montážne linky. S pribúdajúcimi technológiami sa priebežne zvyšoval počet administratívnych zamestnancov ako aj zamestnancov pracujúcich vo výrobe.

Od spustenia výroby sa spoločnosť prispôbuje potrebám odberateľov, čo sa prejavuje v medziročnom raste objemu výroby. Vzhľadom na neustále narastajúce potreby a požiadavky odberateľov a rozširujúci sa trh, spoločnosť založila ku koncu rok 2013 dcérsku spoločnosť v Maďarsku – Daejung Hungary Kft., kde sa postupne presunula časť výroby.

Vzhľadom na stabilizáciu na trhu sa spoločnosť rozhodla investovať a kúpila do vlastníctva pôvodne prenajatú budovu v Dubnici nad Váhom a podpísala kontrakt s mestom Nová Dubnica o kúpe pozemku na výstavbu novej výrobnéj haly. Táto bola dokončená v roku 2016 a predstavuje rozšírenie celkovej plochy o 30.000 m². Rok 2017 sa niesol hlavne v znamení investícií, predovšetkým do nových strojov a zariadení, ktoré zabezpečia výrobu pre nové projekty.

Základné ekonomické údaje

Účtovným obdobím spoločnosti je kalendárny rok. Spoločnosť vlastní obchodný podiel v dcérskej spoločnosti Daejung Hungary Kft. vo výške 100 % z jej základného imania. Spoločnosť je vlastnená materskou spoločnosťou Daejung High Polymer IND. Co., Ltd. Spoločnosť zhotovuje konsolidovanú účtovnú závierku.

STRANA AKTÍV SÚVAHY (netto aktíva v celých eurách)	ROK 2017	ROK 2016
MAJETOK SPOLU	25.541.938	23.436.176
A. Neobežný majetok	17.307.916	17.313.601
A.I Dlhodobý nehmotný majetok	3.223	8.800
A.II Dlhodobý hmotný majetok	17.006.691	17.024.547
A.III Dlhodobý finančný majetok	298.002	280.254
B. Obežný majetok	8.214.778	6.091.697
B.I Zásoby	2.602.391	1.637.114
B.II Dlhodobé pohľadávky	512.512	0
B.III Krátkodobé pohľadávky	4.866.363	4.429.650
B.IV Krátkodobý finančný majetok	0	0
B. V Finančné účty	233.512	24.933
C. Časové rozlíšenie	19.244	30.878

Celkové medziročné zvýšenie aktív predstavuje 2.105.762 EUR. Nárast brutto hodnoty dlhodobého hmotného majetku zaradeného v priebehu roku 2017 predstavoval sumu 2.224.183 EUR. Medziročná zmena v netto hodnote bola minimálna kvôli značnému nárastu oprávok dlhodobých aktív, ktorý predstavoval čiastku 2.242.039 EUR a súvisel hlavne s investičnými aktivitami v posledných dvoch rokoch.

Najväčší podiel na zvýšení netto hodnoty majetku má nárast zásob a pohľadávok z obchodného styku. Zo zásob zaznamenali najvýraznejší nárast zásoby materiálu, teda prvotných surovín pre produkciu výrobkov, čo súvisí s celkovým nárastom výroby.

Mierny nárast dlhodobého finančného majetku v sume 17.748 EUR predstavuje oceňovací rozdiel na majetkovej účasti v dcérskej spoločnosti Daejung Hungary Kft, ktorá vytvorila v roku 2017 zisk v sume 18.297 EUR.

Dlhodobé pohľadávky z obchodného styku predstavujú časť pohľadávok voči dcérskej spoločnosti. Nárast ostatných pohľadávok z obchodného styku je spôsobený zvýšením celkového objemu produkcie, a tým aj väčším objemom fakturácie voči odberateľom.

STRANA PASÍV SÚVAHY (údaje v celých eurách)	ROK 2017	ROK 2016
VLASTNÉ IMANIE A ZÁVÄZKY SPOLU	25.541.938	23.436.176
A. Vlastné imanie	931.359	918.951
A.I Základné imanie	1.000.000	1.000.000
A.II Emisné ážio	0	0
A.III Ostatné kapitálové fondy	0	0
A.IV Zákonné rezervné fondy	100.000	100.000
A.V Ostatné fondy zo zisku	0	0
A.VI Oceňovacie rozdiely z precenenia	-290.331	-308.079
A.VII Výsledok hospodárenia minulých rokov	1.054.450	54.449
A. VIII Výsledok hospodárenia bežného roku po zdanení	-932.760	72.581
B. Záväzky	24.534.761	22.516.099
B.I Dlhodobé záväzky	1.873.126	1.916.141
B.II Dlhodobé rezervy	17.511	13.691
B.III Dlhodobé bankové úvery	7.961.752	9.151.668
B. IV Krátkodobé záväzky	10.738.799	9.132.763
B.V Krátkodobé rezervy	133.002	132.890
B.VI Bežné bankové úvery	3.810.571	2.168.946
B.VII Krátkodobé finančné výpomoci	0	0
C. Časové rozlíšenie	75.818	1.126

Celé základné imanie spoločnosti v sume 1.000.000 EUR zapísané v obchodnom registri je splatené. Spoločnosť má vytvorený zákonný rezervný fond v súlade so Stanovami spoločnosti a Obchodným zákonníkom.

Oceňovací rozdiel k majetkovej účasti v dcérskej spoločnosti Daejung Hungary Kft. predstavoval sumu 17.748 EUR. Nerozdelený zisk minulých rokov narástol o prevod zisku z roku 2016 a presun časti záväzku voči spoločníkom v sume 927.418 EUR. Vytvorená strata za rok 2017 v sume 932.760 EUR zneutralizovala efekt na zmenu vlastného imania.

Výrazný je nárast záväzkov spoločnosti o 2.018.662 EUR. Svedčí o náraste zadlženia, ktorý bol spôsobený potrebou financovania investícií do nových strojov a zariadení. Došlo k poklesu dlhodobých bankových úverov v sume 1.189.916 EUR a nárastu krátkodobých v sume 1.641.625 EUR.

Významná zmena v záväzkoch spoločnosti je aj zvýšenie krátkodobých záväzkov z obchodného styku, ktoré predstavovalo 1.606.036 EUR a mimo celkového nárastu nákupov bolo spôsobené aj predĺžením splatnosti dodávateľských faktúr.

Hodnotenie ukazovateľ'a krízy pre rok 2017

Podľa § 67a Obchodného zákonníka je spoločnosť v kríze, ak je v úpadku alebo jej úpadok hrozí. Spoločnosti hrozí úpadok, ak pomer vlastného imania a záväzkov je menej ako 6 ku 100. Ukazovateľ krízy dosiahol v roku 2017 hodnotu 0,0380. Spoločnosť je podľa ustanovení § 67a Obchodného zákonníka v kríze. Vedenie spoločnosti sa bude snažiť urobiť všetko potrebné na jej prekonanie. Spoločnosť neidentifikovala žiadne iné špecifické významné riziká a neistoty, okrem všeobecne známych rizík podnikania alebo prípadných udalostí vyššej moci.

VÝKAZ ZISKOV A STRÁT		
Vybrané ukazovatele o výsledku hospodárenia		
(údaje v celých eurách)	ROK 2017	ROK 2016
ČISTÝ OBRAT	49.295.545	44.501.808
Výnosy z hospodárskej činnosti spolu	52.338.959	48.223.097
I. Tržby z predaja tovaru	4.551.223	4.613.415
II. Tržby z predaja vlastných výrobkov	44.250.444	39.570.235
III. Tržby z predaja služieb	493.877	318.158
IV. Zmena stavu zásob vlastnej výroby	126.578	91.142
V. Aktivácia	0	0
VI. Tržby z predaja investičného majetku a zásob	2.895.319	3.617.405
VII. Ostatné výnosy z hospodárskej činnosti	21.518	12.742
Náklady na hospodársku činnosť spolu	52.981.741	47.897.438
A. Náklady na obstaranie predaného tovaru	3.860.337	3.569.819
B. Spotreba materiálu, energie a neskladovateľné dodávky	36.999.207	33.055.204
C. Opravné položky k zásobám	11.599	27
D. Služby	2.464.148	2.033.185
E. Osobné náklady	5.262.980	4.145.224
G. Odpisy a opravné položky k dlhodobému majetku	2.321.913	1.546.223
H. Zostatková cena predaného majetku a zásob	1.929.398	3.440.449
I. Opravné položky k pohľadávkam	13.269	28.013
J. Ostatné náklady na hospodársku činnosť	55.622	53.648
Výsledok hospodárenia z hospodárskej činnosti	-642.782	325.659
Výnosy z finančnej činnosti	565	9.499
Náklady na finančnú činnosť	293.533	208.869
Výsledok hospodárenia z finančnej činnosti	-292.968	-199.370
Celkový výsledok hospodárenia pred zdanením	-935.750	126.289
Daň z príjmov	-2.990	53.708
VÝSLEDOK HOSPODÁRENIA PO ZDANENÍ	-932.760	72.581

Čistý obrat vzrástol o 4.793.737 EUR a bol spôsobený nárastom objemu tržieb za predaj vlastných výrobkov o 4.680.209 EUR, čo predstavuje 12% nárast oproti roku 2016. Zároveň došlo k poklesu tržieb z predaja investičného majetku o 1.852.696 EUR kvôli zníženiu využitia spätného leasingu na obstaranie strojov a zariadení v porovnaní s rokom 2016

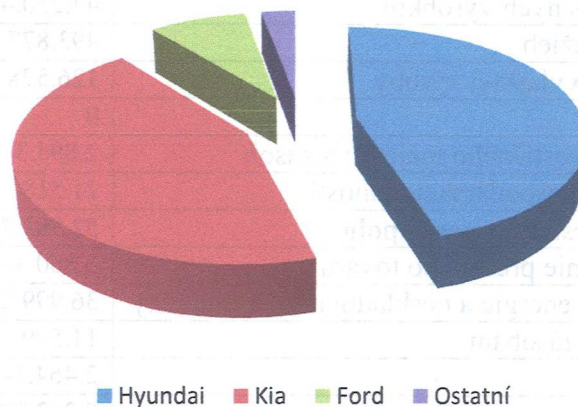
a k nárastu tržieb za predaj materiálu o 1.130.609 EUR.

Z nákladov na hospodársku činnosť dosiahla najväčší nárast spotreba materiálu a energie o 3.944.003 EUR, čo predstavuje 12% medziročnú zmenu. Citeľný nárast osobných nákladov bol spôsobený na jednej strane nárastom celkového počtu zamestnancov a na druhej strane aj miernym zvyšovaním miezd.

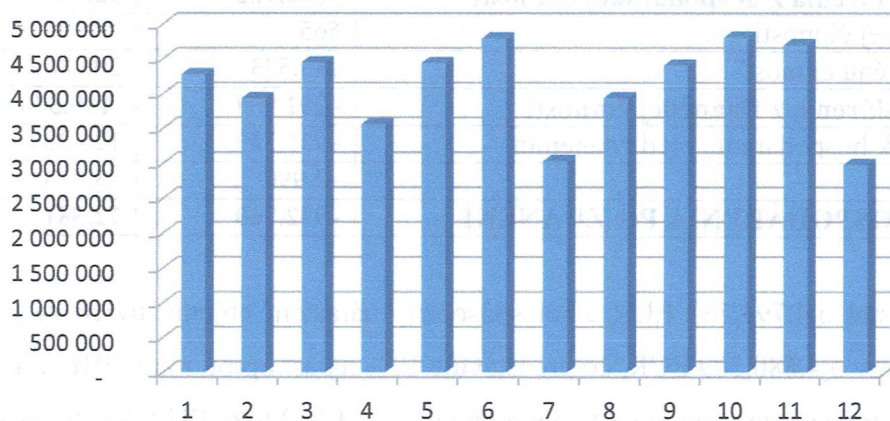
Výsledok hospodárenia po zdanení zaznamenal pokles o 1.005.341 EUR oproti roku 2016 a dosiahol v roku 2017 zápornú hodnotu 932.760 EUR.

Medzi konečných zákazníkov v oblasti predaja patria Hyundai, Kia, BMW, Audi, VW a Ford. Hlavnými miestami odbytu sú trhy na Slovensku a v Českej republike. Nasledujúci graf ponúka pohľad na rozdelenie tržieb a mesačný objem predaja v priebehu roku 2017:

Rozdelenie tržieb podľa konečného zákazníka



Mesačný objem predaja v EUR



Zamestnanosť

Zabezpečenie kvalifikovaných zamestnancov je kľúčom k úspechu Daejung Europe, a preto spoločnosť investuje do vzdelávania zamestnancov, vďaka ktorému si každý z nich zvyšuje svoje vedomosti špecifikované pre konkrétnu pracovnú pozíciu. Daejung Europe svojim zamestnancom vytvára dobré pracovné podmienky, poskytuje nadštandardné príplatky, motivujúci sociálny program a organizuje team-buildingové podujatia.

Nasledujúca tabuľka ponúka prehľad priemerného prepočítaného stavu zamestnancov v jednotlivých rokoch od roku 2007.

Vývoj priemerného počtu zamestnancov



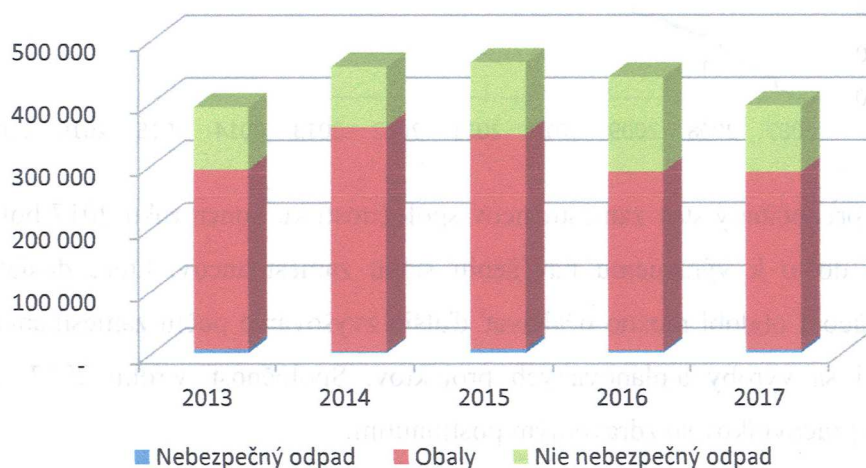
Priemerný prepočítaný stav zamestnancov spoločnosti ku koncu roku 2017 bol 348. Oproti roku 2016 došlo k výraznému navýšeniu stavu zamestnancov, ktoré dosiahlo 19,3 %. V nasledujúcom období možno očakávať ďalšie zvyšovanie počtu zamestnancov z dôvodu rozširujúcej sa výroby a plánovaných projektov. Spoločnosť v roku 2017 zamestnávala celkovo 16 pracovníkov so zdravotným postihnutím.

Vplyv spoločnosti na životné prostredie

Spoločnosť Daejung Europe je zodpovednou spoločnosťou voči životnému prostrediu. Ako jeden z prioritných cieľov stanovených v environmentálnej politike spoločnosti je neustále zlepšovanie svojej environmentálnej výkonnosti a znižovanie zaťažovania životného prostredia. V závode sa preto používajú najmodernejšie technológie, ktoré zaťažujú životné prostredie v čo možno najmenšej miere. Spoločnosť prevádzkuje jeden malý zdroj a dva stredné zdroje znečisťovania ovzdušia. Obidva zdroje podliehajú presnej evidencii, pravidelnej údržbe a periodickým technickým obhliadkam.

Indikátorom environmentálneho správania sa je meranie produkcie odpadov. Objem odpadov priamo závisí od objemu produkcie. Spoločnosť produkuje bezpečný a nebezpečný odpad. 88 % nebezpečného odpadu tvoria obaly z čistiacich sprejov a mazív bez možnosti nahradenia tohto odpadu za bezpečný odpad. Objem vyprodukovaného odpadu v jednotlivých rokoch znázorňuje nasledujúca tabuľka.

Vyprodukovaný odpad v kg



S cieľom neustále sa zlepšovať spoločnosť recykluje čistiace textílie, využíva filtrácie olejov vo vstrekovacích strojoch namiesto ich vymieňania a investuje do nových ventilov, ktoré minimalizujú vytekanie olejov pri výmenách foriem. Do budúcnosti sa plánuje prijatie ďalších opatrení, ktoré budú naďalej znižovať objem vyprodukovaného odpadu.

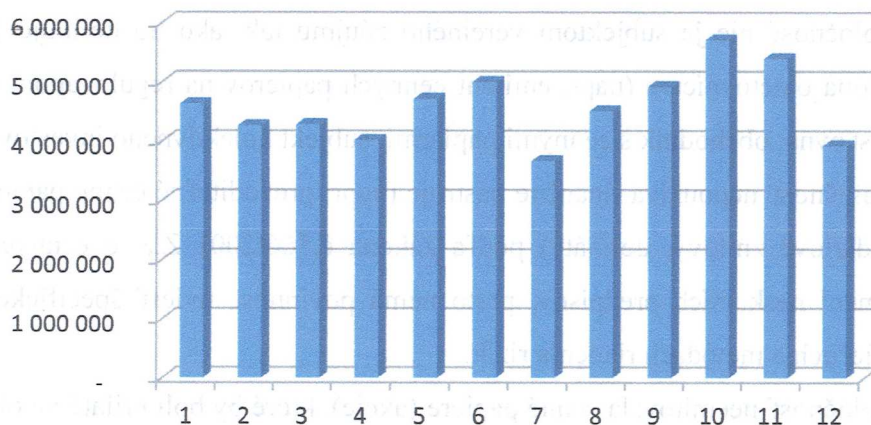
Spoločnosť získala ISO 14001:2004 v marci 2010, ktorý požaduje dodržiavanie všetkých legislatívnych procesov v oblasti životného prostredia. Tento certifikát sa každoročne

obhajuje. V oblasti kvality spoločnosť na začiatku roka 2012 získala certifikát manažmentu kvality ISO/TS 16 949:2009, ktorý takisto každoročne obhajuje.

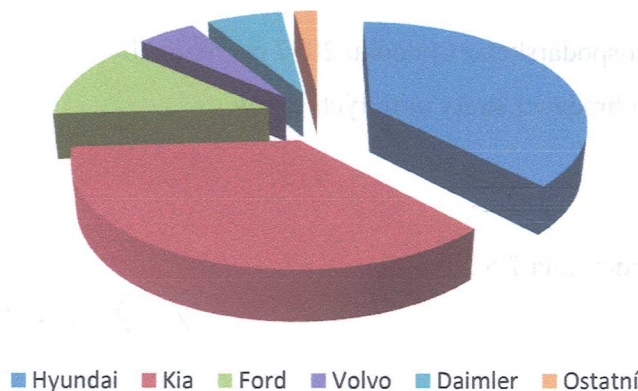
Prognóza vývoja pre rok 2018

V roku 2018 plánuje spoločnosť Daejung Europe, s.r.o. ďalej zvyšovať tržby, snažiť sa získať nové zákazky na nové typy áut, zavádzať výrobky najvyššej kvality, a tak pracovať na spoločnej budúcnosti. S neustálym rozširovaním výroby sa predpokladá pokračujúci nárast počtu zamestancov. Nasledujúce grafy zobrazujú vytýčené plány a ciele v oblasti výroby a predaja v roku 2018:

Mesačný plán predaja v EUR



Plán predaja podľa konečných zákazníkov



Ostatné informácie

V súlade s ustanoveniami § 20 zákona o účtovníctve č. 431/2002 Z. z. uvádza spoločnosť nasledovné:

- Po skončení účtovného obdobia nenastali žiadne významné skutočnosti, ktoré by mali vplyv na účtovnú závierku.
- Spoločnosť nemala v roku 2017 žiadne náklady v oblasti výskumu a vývoja.
- Spoločnosť nezvýšila v roku 2017 základné imanie.
- Počas účtovného obdobia neboli účtovnou jednotkou nadobúdané vlastné akcie, obchodné podiely ani akcie.
- Spoločnosť nevykazuje žiadne údaje podľa osobitných predpisov.
- Spoločnosť nemá zriadenú organizačnú zložku v zahraničí, ani nie je v inom štáte EU registrovaná pre účely DPH.
- Spoločnosť nie je subjektom verejného záujmu tak, ako ho definuje § 2 ods. 14 zákona o účtovníctve (napr. emitent cenných papierov na regulovanom trhu, banka, poisťovňa, obchodník s cennými papiermi, subjekt kolektívneho investovania).
- Spoločnosť nepoužíva finančné nástroje (napr. prevoditeľné cenné papiere, finančné rozdielové zmluvy, deriváty) podľa zákona č.566/2001 Z.z. o cenných papieroch v znení neskorších predpisov, preto nemá povinnosť uviesť špecifické informácie o cieľoch a metódach riadenia rizík.
- Spoločnosť neemitovala cenné papiere (akcie), ktoré by boli prijaté na obchodovanie na regulovanom trhu, preto spoločnosť nemá povinnosť vo výročnej správe uvádzať štruktúrované informácie podľa § 20 ods. 6 a 7 zákona o účtovníctve.

Návrh rozdelenia hospodárskeho výsledku 2017 po zdanení:

- prevod do neuhradenej straty minulých rokov

V Dubnici nad Váhom, dňa 7.5.2018.

Štatutárny zástupca spoločnosti:

Jun Hyong Dho