



AUDIT - CONSULTING, s.r.o. Vranov n/T

Dodatok správy audítora

o overení súladu výročnej správy s účtovnou závierkou

Adresát správy: CHEMOSVIT FOLIE, a.s.

Štúrova 101

059 21 Svit

IČO: 31 719 724

Vranov nad Topľou, máj 2018

AUDIT - CONSULTING, s.r.o. Vranov n/T

IČO 31673287 • DIČ: 2020527740 • IČ DPH: SK2020527740

Duklianskych hrdinov 2473/7A • 093 01 Vranov n/T. • Tel.: 057/ 446 21 62, 446 21 72, 488 15 32 • Fax: 057/ 488 15 30

Bankové spojenie: VÚB Vranov n/T. • IBAN: SK84 0200 0000 0002 0644 3632 • E-mail: audit.consulting@stonline.sk

Obchodný register Prešov, oddiel: Sro, vložka č. 1121/P



AUDIT - CONSULTING, s.r.o. Vranov n/T

V rámci auditu uskutočneného podľa medzinárodných audítorských štandardov, počas celého auditu uplatňujeme odborný úsudok a zachovávame profesionálny skepticizmus. Okrem toho:

- Identifikujeme a posudzujeme riziká významnej nesprávnej účtovnej závierky, či už v dôsledku podvodu alebo chyby, navrhujeme a uskutočňujeme audítorské postupy reagujúce na tieto riziká a získavame audítorské dôkazy, ktoré sú dostatočné a vhodné na poskytnutie základu pre náš názor. Riziko neodhalenia významnej nesprávnej účtovnej závierky je vyššie ako toto riziko v dôsledku chyby, pretože podvod môže zahŕňať tajnú dohodu, falšovanie, úmyselné vynechanie, nepravdivé vyhlásenie alebo obídenie internej kontroly.
- Oboznamujeme sa s internými kontrolami relevantnými pre audit, aby sme mohli navrhnúť audítorské postupy vhodné za daných okolností, ale nie za účelom vyjadrenia názoru na efektívnosť interných kontrol Spoločnosti.
- Hodnotíme vhodnosť použitých účtovných zásad a účtovných metód a primeranosť účtovných odhadov a uvedenie s nimi súvisiacich informácií, uskutočnené štatutárnym orgánom.
- Robíme záver o tom, či štatutárny orgán vhodne v účtovníctve používa predpoklad nepretržitého pokračovania v činnosti a na základe získaných audítorských dôkazov záver o tom, či existuje významná neistota v súvislosti s udalosťami alebo okolnosťami, ktoré by mohli významne spochybniť schopnosť Spoločnosti nepretržite pokračovať v činnosti. Ak dospejeme k záveru, že významná neistota existuje, sme povinní upozorniť v našej správe audítora na súvisiace informácie uvedené v účtovnej závierke alebo, ak sú tieto informácie nedostatočné, modifikovať náš názor. Naše závery vychádzajú z audítorských dôkazov získaných do dátumu vydania našej správy audítora. Budúce udalosti alebo okolnosti však môžu spôsobiť, že Spoločnosť prestane pokračovať v nepretržitej činnosti.
- Hodnotíme celkovú prezentáciu, štruktúru a obsah účtovnej závierky vrátane informácií v nej uvedených, ako aj to, či účtovná závierka zachytáva uskutočnené transakcie a udalosti spôsobom, ktorý vedie k ich vernému zobrazeniu.

II. Správa k ďalším požiadavkám zákonov a iných právnych predpisov

Správa k informáciám, ktoré sa uvádzajú vo výročnej správe – dodatok správy nezávislého audítora

Štatutárny orgán je zodpovedný za informácie uvedené vo výročnej správe, zostavenej podľa požiadaviek zákona o účtovníctve. Náš vyššie uvedený názor na účtovnú závierku sa nevzťahuje na iné informácie vo výročnej správe.

V súvislosti s auditom účtovnej závierky je našou zodpovednosťou oboznámenie sa s informáciami uvedenými vo výročnej správe a posúdenie, či tieto informácie nie sú vo významnom nesúlade s auditovanou účtovnou závierkou alebo našimi poznatkami, ktoré sme získali počas auditu účtovnej závierky, alebo sa inak zdajú byť významne nesprávne.

Posúdili sme, či výročná správa Spoločnosti obsahuje informácie, ktorých uvedenie vyžaduje zákon o účtovníctve.

Na základe prác vykonaných počas auditu účtovnej závierky, podľa nášho názoru:

- informácie uvedené vo výročnej správe zostavenej za rok 2017 sú v súlade s účtovnou závierkou za daný rok,
- výročná správa obsahuje informácie podľa zákona o účtovníctve.

Okrem toho, na základe našich poznatkov o účtovnej jednotke a situácii v nej, ktoré sme získali počas auditu účtovnej závierky, sme povinní uviesť, či sme zistili významné nesprávne informácie vo výročnej správe, ktorú sme sa obdržali pred dátumom vydania tejto správy audítora. V tejto súvislosti neexistujú zistenia, ktoré by sme mali uviesť.

Vranov n. T., 4.5.2018

AUDIT-CONSULTING, s.r.o.
Duklianskych hrdinov 2473/7A
Obchodný register, vložka č. 1121/P
Licencia SKAU č. 52
093 01 Vranov nad Topľou



Ing. Mgr. Peter Fejko
Zodpovedný audítor
Licencia UDVA č. 1122



AUDIT - CONSULTING, s.r.o. Vranov n/T

DODATOK SPRÁVY NEZÁVISLÉHO AUDÍTORA

Akcionárom, dozornej rade a predstavenstvu CHEMOSVIT FOLIE, a.s.

k výročnej správe

v zmysle § 27 odsek 6 zákona č. 423/2015 Z.z. o štatutárnom audite a o zmene a doplnení zákona č. 431/2002 Z. z. o účtovníctve v znení neskorších predpisov (ďalej len „zákon o štatutárnom audite“)

I. Overili sme účtovnú závierku spoločnosti CHEMOSVIT FOLIE, a.s. (ďalej aj „Spoločnosť“) k 31. decembru 2017, uvedenú v bode XI. priloženej výročnej správy Spoločnosti, ku ktorej sme dňa 15.3.2018 vydali správu nezávislého audítora z auditu účtovnej závierky v nasledujúcom znení:

Správa z auditu účtovnej závierky

Názor

Uskutočnili sme audit účtovnej závierky spoločnosti CHEMOSVIT FOLIE, a. s., ktorá obsahuje súvahu k 31. decembru 2017, výkaz ziskov a strát za rok končiaci sa k uvedenému dátumu, a poznámky, ktoré obsahujú súhrn významných účtovných zásad a účtovných metód.

Podľa nášho názoru, priložená účtovná závierka poskytuje pravdivý a verný obraz finančnej situácie Spoločnosti k 31. decembru 2017 a výsledku jej hospodárenia za rok končiaci sa k uvedenému dátumu podľa zákona č. 431/2002 Z.z. o účtovníctve v znení neskorších predpisov (ďalej len „zákon o účtovníctve“).

Základ pre názor

Audit sme vykonali podľa medzinárodných audítorských štandardov (International Standards on Auditing, ISA). Naša zodpovednosť podľa týchto štandardov je uvedená v odseku Zodpovednosť audítora za audit účtovnej závierky. Od Spoločnosti sme nezávislí podľa ustanovení zákona o štatutárnom audite týkajúcich sa etiky, vrátane Etického kódexu audítora, relevantných pre náš audit účtovnej závierky a splnili sme aj ostatné požiadavky týchto ustanovení týkajúcich sa etiky. Sme presvedčení, že audítorské dôkazy, ktoré sme získali, poskytujú dostatočný a vhodný základ pre náš názor.

Zodpovednosť štatutárneho orgánu za účtovnú závierku

Štatutárny orgán účtovnej jednotky CHEMOSVIT FOLIE, a.s. je zodpovedný za zostavenie tejto účtovnej závierky podľa zákona o účtovníctve a za tie interné kontroly, ktoré považuje za potrebné na zostavenie účtovnej závierky, ktorá neobsahuje významné nesprávosti, či už v dôsledku podvodu alebo chyby.

Pri zostavovaní účtovnej závierky je štatutárny orgán zodpovedný za zhodnotenie schopnosti Spoločnosti nepretržite pokračovať vo svojej činnosti, za opísanie skutočností týkajúcich sa nepretržitého pokračovania v činnosti, ak je to potrebné, a za použitie predpokladu nepretržitého pokračovania v činnosti v účtovníctve, ibaže by mal v úmysle Spoločnosť zlikvidovať alebo ukončiť jej činnosť, alebo by nemal inú realistickú možnosť než tak urobiť.

Zodpovednosť audítora za audit účtovnej závierky

Našou zodpovednosťou je získať primerané uistenie, či účtovná závierka ako celok neobsahuje významné nesprávosti, či už v dôsledku podvodu alebo chyby, a vydať správu audítora, vrátane názoru. Primerané uistenie je uistenie vysokého stupňa, ale nie je zárukou toho, že audit vykonaný podľa medzinárodných audítorských štandardov vždy odhalí významné nesprávosti, ak také existujú. Nesprávosti môžu vzniknúť v dôsledku podvodu alebo chyby a za významné sa považujú vtedy, ak by sa dalo odôvodnene očakávať, že jednotlivito alebo v súhrne by mohli ovplyvniť ekonomické rozhodnutia používateľov, uskutočnené na základe tejto účtovnej závierky.

CHEMOSVIT FOLIE, a.s.



VÝROČNÁ SPRÁVA

za rok 2017

Máj 2018

.....
Ing. Michal Ľach
predseda predstavenstva

.....
Ing. Vladimír Balog
podpredseda predstavenstva

OBSAH VÝROČNEJ SPRÁVY

I. PROFIL SPOLOČNOSTI

1. Všeobecná charakteristika akciovej spoločnosti
2. Zloženie orgánov akciovej spoločnosti

II. SPRÁVA PREDSTAVENSTVA O PODNIKATELSKEJ ČINNOSTI A STAVE MAJETKU SPOLOČNOSTI ZA ROK 2017

1. Úvod
2. Stav akciového kapitálu
3. Plnenie strategických cieľov spoločnosti na roky 2015-2019
4. Plnenie hlavných cieľov spoločnosti za rok 2017
5. Stav majetku spoločnosti k 31.12.2017
6. Komentár k dosiahnutému hospodárskemu výsledku za rok 2017
7. Ostatné údaje o podnikateľskej činnosti za rok 2017
 - 7.1. Riadenie rizika
 - 7.2. Vplyv spoločnosti na životné prostredie a zamestnanosť
 - 7.3. Udalosti osobitného významu, ktoré nastali po skončení účtovného obdobia
 - 7.4. Náklady na činnosť v oblasti výskumu a vývoja
 - 7.5. Nadobúdanie vlastných akcií, dočasných listov, obchodných podielov a akcií, dočasných listov a obchodných podielov materskej účtovnej jednotky podľa § 22
 - 7.6. Údaje požadované podľa osobitných predpisov
 - 7.7. Organizačné zložky v zahraničí
8. Záver

III. NÁVRH NA VÝPLATU DIVIDEND Z NEROZDELENÉHO ZISKU MINULÝCH ROKOV A NA ROZDELENIE ZISKU ZA ROK 2017

IV. RIADNA ÚČTOVNÁ ZÁVIERKA ZA ROK 2017

1. Stanovisko audítora k riadnej účtovnej závierke za rok 2017
2. Stanovisko dozornej rady k riadnej účtovnej závierke za rok 2017, k návrhu na výplatu dividend z nerozdeleného zisku minulých rokov a na rozdelenie zisku za rok 2017

V. HLAVNÉ CIELE SPOLOČNOSTI PRE ROK 2018

VI. STRATEGICKÉ CIELE SPOLOČNOSTI NA ROKY 2015 - 2019

VII. KAPITÁLOVÁ ÚČASŤ CHEMOSVIT FOLIE, A.S. V INÝCH SPOLOČNOSTIACH K 31.12.2017

VIII. ÚČTOVNÉ VÝKAZY SPOLOČNOSTI

1. Súvaha k 31.12.2017
2. Výkaz ziskov a strát k 31.12.2017

IX. VÝVOJ ZÁKLADNÝCH FINANČNÝCH UKAZOVATEĽOV

X. STANOVISKO AUDÍTORA K OBSAHU VÝROČNEJ SPRÁVY

XI. PRÍLOHY K VÝROČNEJ SPRÁVE

1. Ročná individuálna účtovná závierka CHEMOSVIT FOLIE, a.s. za r. 2017

I. PROFIL SPOLOČNOSTI

I. VŠEOBECNÁ CHARAKTERISTIKA AKCIOVEJ SPOLOČNOSTI

Spoločnosť CHEMOSVIT FOLIE, a. s. bola založená 11. 09. 1995 a do obchodného registra bola zapísaná 03.01.1996 (Obchodný register Okresného súdu v Prešove, oddiel Sa, vložka číslo 10283/P) pod názvom Rekreatour, spol. s r. o. Činnosť bola zameraná na prevádzkovanie zariadení cestovného ruchu.

V priebehu ďalšieho obdobia od 25. 11. 1997 do 30. 4. 2004 spoločnosť pracovala pod názvom CHEMOSVIT REKREATOR, spol. s r. o. Od 1. 5. 2004 došlo k transformácii právnej formy z s. r. o. na a. s. a spoločnosť používala obchodný názov REKREATOR, a. s. Takýto stav trval do 6. 12. 2004.

Od 7. 12. 2004 sa spoločnosť premenovala (zmenila názov) na CHEMOSVIT FOLIE, a. s., majetkovo, finančne i predmetom činnosti bola pokračovateľom spoločnosti s prevádzkarňami prevažne cestovného ruchu. K prevádzkovaní činnosti v oblasti spracovania fólií došlo od 1. 7. 2005.

Hlavnými činnosťami spoločnosti sú výroba a konvertिंग PE, PP a liatych fólií, výroba tašiek a vreciek. Konvertिंग fólií zahŕňa potlač technológiou hĺbkotlače, flexotlače a ofsetovej tlače, lamináciu a metalizáciu fólií.

Priemerný prepočítaný počet zamestnancov spoločnosti v roku 2017 bol 956, z toho vedúcich 53, priemerný prepočítaný počet zamestnancov v r. 2016 bol 949, z toho 54 vedúcich zamestnancov.

2. ZLOŽENIE ORGÁNOV AKCIOVEJ SPOLOČNOSTI

PREDSTAVENSTVO

Michal LACH
predseda predstavenstva

Vladimír BALOG
podpredseda predstavenstva

Jaroslav Mervart
člen predstavenstva

DOZORNÁ RADA

Milan Baláž
predseda dozornej rady

Peter BERNÍK
člen DR

Marek HYBEN
člen DR

II. SPRÁVA PREDSTAVENSTVA O PODNIKATEĽSKEJ ČINNOSTI A STAVE MAJETKU SPOLOČNOSTI ZA ROK 2017

1. ÚVOD

Vážený akcionár,
predstavenstvo spoločnosti Vám predkladá výročnú správu o stave majetku a výsledkoch hospodárenia spoločnosti CHEMOSVIT FOLIE, a.s. za rok 2017.

V roku 2017 dosiahla spoločnosť zisk po zdanení vo výške 725 374 €. Aj v tomto roku pokračoval trend rastu výroby v technických jednotkách i vo finančnom vyjadrení, medziročný rast výroby predstavoval 2,7 mil. €. Hospodársky výsledok ovplyvnil hlavne časový sklz pri realizácii a nábehu novej ofsetovej technológie, tlak našich nosných zákazníkov na znižovanie obchodných marží, tvorba opravnej položky k pohľadávkam z obchodného styku vo výške 160 tis. € a vo finančnej oblasti tvorba rezervy na straty z derivátových operácií vo výške 550 tis. €.

Spoločnosť v roku 2017 investovala do dlhodobého majetku 5,244 mil. €.

Pre rok 2018 navrhuje predstavenstvo ciele, ktorých splnenie kladie na spoločnosť nové výzvy v oblasti realizácie opatrení zameraných na ďalšie znižovanie nákladov, zvyšovanie výkonov a produktivity práce. Rok 2018 bude pre spoločnosť významný aj v obchodnej oblasti, predovšetkým v posilnení predaja z novej potlačovej ofsetovej technológie.

Predstavenstvo aj prostredníctvom tejto výročnej správy ďakuje akcionárom, zamestnancom i obchodným partnerom za činnosť a podporu našej spoločnosti v roku 2017.

**Predstavenstvo spoločnosti odporúča valnému zhromaždeniu
schváliť
výročnú správu o podnikateľskej činnosti a stave majetku spoločnosti,
riadnu účtovnú závierku spoločnosti, návrh na výplatu dividend z nerozdeleného zisku
minulých rokov a návrh na rozdelenie zisku za rok 2017.**

2. STAV AKCIOVÉHO KAPITÁLU

Hodnota základného imania spoločnosti CHEMOSVIT FOLIE, a.s. k 31.12.2017 je 22 000 tis. €, čo predstavuje 550 000 ks akcií s menovitou hodnotou 1 akcie 40 €. Akcie sú vydané na meno v zaknihovanej podobe, nie sú verejne obchodovateľné, prevod akcií je možný len s predchádzajúcim súhlasom predstavenstva spoločnosti.

K 31.12.2017 je 100 % akcionárom CHEMOSVIT, a.s..

Kapitálová účasť CHEMOSVIT FOLIE, a.s. v iných spoločnostiach k 31.12.2017 je uvedená v bode VII. výročnej správy.

3. PLNENIE STRATEGICKÝCH CIEĽOV SPOLOČNOSTI NA ROKY 2015 - 2019

- 1. Zhodnocovať majetok spoločnosti a vytvárať podmienky pre rast vlastného imania. V roku 2019 dosiahnuť vlastné imanie spoločnosti minimálne na úrovni 28,9 miliónov €.**

K 31.12.2014 vlastné imanie predstavovalo 24 867 143 €. K 31.12.2017 dosahuje hodnota vlastného imania 27 253 907 €. Spoločnosť za roky 2015-2017 zvýšila hodnotu vlastného imania o 2 386 764 €, z toho v roku 2017 je nárast o 118 958 €. Priemerný rast vlastného imania za hodnotené obdobie na ročnej báze predstavuje 795588 €.

Cieľ sa priebežne plní.

- 2. Do roku 2019 znížiť zadlženosť CHF minimálne pod úroveň 55 %.**

Koeficient zadlženosti k 31.12.2014 predstavoval 60,4 %, k 31.12.2017 dosiahol hodnotu 62,0 %. Závazky k 31.12.2017 medziročne narástli o 2 762 023 €, celkový stav záväzkov je 45 656 137 €.

Cieľ sa priebežne neplní.

- 3. V CHF znižovať úročené cudzie zdroje. Oproti stavu úročených cudzích zdrojov k 31. 12. 2014 znížiť úročené cudzie zdroje k 31. 12. 2019 minimálne o 7,5 miliónov €.**

Úročené cudzie zdroje k 31.12.2014 predstavovali 30 434 487 €. K 31.12.2017 dosahuje hodnota bankových úverov 27 270 682 € a celkové úročené cudzie zdroje sú 34 563 707 €. Spoločnosť oproti minulému roku zvýšila úročené cudzie zdroje o 376 808 €. Hlavným dôvodom nárastu úročených cudzích zdrojov bol medziročný rast stavu zásob o 1 722 094 € a stavu pohľadávok o 1 135 590 €.

Spoločnosť do celkových úročených cudzích zdrojov zahŕňa bankové úvery, pôžičky, leasingy a predaj pohľadávok.

Cieľ sa priebežne neplní.

- 4. Vytvárať podmienky pre rast miezd zamestnancov skupiny minimálne o 1,5 % ročne.**

Osobné náklady spoločnosti dosiahli v roku 2017 hodnotu 17 070 993 €, čo predstavuje medziročný nárast o 0,5 %. Priemerný zárobok z vyplatených miezd na zamestnanca bol v roku 2017 o 3,1 % vyšší ako v roku 2016.

Cieľ sa priebežne plní.

- 5. Udržať podiel osobných nákladov k pridanej hodnote na úrovni roku 2014.**

Podiel osobných nákladov na upravenej pridanej hodnote v roku 2014 predstavoval 57,28 %. V roku 2017 bol podiel na úrovni 62,27 %, čo je o 1,22 p.b. viac ako v roku 2016. Zhoršenie tohto podielového ukazovateľa nastalo i napriek zvýšeniu výroby (TJ, €) i čistého obratu spoločnosti (o 1 870 tis. €) oproti roku 2016.

V roku 2018 spoločnosť počíta s udržaním tohto podielového ukazovateľa maximálne na úrovni 62 %, dôvodom sú legislatívne opatrenia v oblasti osobných nákladov a zložitá situácia na trhu práce (požiadavka na stabilizáciu zamestnancov).

Ciel' sa priebežne neplní.

6. Udržať energetickú náročnosť CHF na úrovni roka 2014.

Spotreba energií v roku 2014 predstavovala 3 916 709 €, spotreba energií k upravenej pridanej hodnote bola na úrovni 14,31%. Spotreba energií za rok 2017 dosiahla hodnotu 3 850 685 €, so 14,03 % podielom na upravenej pridanej hodnote, čo je o 0,37 p.b. menej ako v roku 2016.

Ciel' sa priebežne plní.

4. PLNENIE HLAVNÝCH CIEĽOV SPOLOČNOSTI ZA ROK 2017

1. V roku 2017 dosiahnuť zisk pred zdanením vrátane odpisov minimálne 6,3 mil. €. (± saldo rezerv a opravných položiek)

Spoločnosť daný cieľ splnila na 50%. Hodnota ukazovateľa bola 6,012 mil. €. Jedným z hlavných dôvodov bol časový sklz pri realizácii a nábehu novej investície - ofsetu.

Ciel' je splnený na 50%.

2. V roku 2017 dosiahnuť pridanú hodnotu minimálne 23,5 mil. €.

Spoločnosť dosiahla hodnotu ukazovateľa pridaná hodnota vo výške 23,067 mil. €. V porovnaní s rokom 2016 hodnota tohto finančného indikátora vzrástla o 112 tis. €.

Ciel' je splnený na 50 %.

3. V roku 2017 dosiahnuť podiel osobných nákladov k upravenej pridanej hodnote maximálne 60,5 %.

Spoločnosť daný cieľ neplnila, podiel osobných nákladov k upravenej pridanej hodnote v roku 2017 predstavoval 62,27 %, čo je o 1,22 p.b. viac ako v roku 2016. Pri miernom raste osobných nákladov, vyššej výrobe (TJ, €) i čistom obrate spoločnosti (o 1 870 tis. €) oproti roku 2016 sa tento ukazovateľ nepodarilo splniť. Hlavnou príčinou neplnenia boli okrem oneskorenia v ofsete nižšie marže súvisiace so situáciou na trhu.

Ciel' je splnený na 0 %.

4. V roku 2017 dosiahnuť energetickú náročnosť maximálne na úrovni 14%. (spotreba energií k upravenej pridanej hodnote)

Spotreba energií za rok 2017 dosiahla hodnotu 3 850 685 €, so 14,03 % podielom na upravenej pridanej hodnote, čo je o 0,37 p.b. menej ako v roku 2016. I napriek pozitívnemu vývoju v porovnaní s rokom 2016, bol tento ukazovateľ splnený iba na 75 %.

Ciel' je splnený na 75%.

5. K 31.12.2017 znížiť úročené cudzie zdroje (úvery, leasingy, pôžičky a predaj pohľadávok) minimálne o 3 mil. € v porovnaní s rokom 2016.

Spoločnosť daný cieľ nespĺnila. Úročené cudzie zdroje narástli medziročne o 0,377 mil. €. Dôvodom je hlavne zvýšenie zásob hotových výrobkov o 2,168 mil. € a pohľadávok z obchodného styku o 1,217 mil. € v porovnaní s rokom 2016, čo súvisí predovšetkým s rastom výroby a následne tržieb z predaja výrobkov.

Cieľ je splnený na 0%.

Celkové plnenie hlavných cieľov spoločnosti pre rok 2017 je na úrovni 35 %.

5. STAV MAJETKU SPOLOČNOSTI K 31.12. 2017

ÚČTOVNÁ HODNOTA MAJETKU

K 31.12.2017 účtovná hodnota majetku spoločnosti CHEMOSVIT FOLIE, a.s. je 73 608 tis. €. V porovnaní s rokom 2016 sa hodnota majetku zvýšila o 3 075 tis. €. Štruktúra zmeny aktív spoločnosti je nasledovná: 89 tis. € je záporná zmena neobežného majetku a 3 156 tis. € predstavuje kladná zmena obežného majetku, pričom zásoby narástli o 1 722 tis. € a pohľadávky o 1 136 tis. €.

Hodnota obežného majetku k 31.12.2017 bola 41 849 tis. €, pričom zásoby tvoria 49 % a pohľadávky 50 %.

Spoločnosť v roku 2017 investovala do neobežného majetku 5,2 mil. €.

ZDROJE KRYTIA MAJETKU

Podiel vlastného imania na celkových aktívach predstavuje 37,03 %, čo je pokles oproti roku 2016 o 1,44 p.b..

Hodnota celkových záväzkov k 31.12.2017 bola 45 656 tis. €, pričom bankové úvery z toho predstavujú 27 271 tis. €. Hodnota bankových úverov na ročnej báze vzrástla o 1 065 tis. €. Celková zadlženosť majetku spoločnosti je 62,03 %.

K 31.12.2017 má spoločnosť krátkodobú finančnú výpomoc od spoločnosti Terichem Tervakoski vo výške 2,5 mil. €.

Podrobný vývoj majetku a jeho krytia je uvedený v súvahe spoločnosti, ktorá je súčasťou výročnej správy.

6. KOMENTÁR K DOSIAHNUTÉMU HOSPODÁRSKEMU VÝSLEDKU ZA ROK 2017

V roku 2017 vykázala spoločnosť zisk po zdanení 725 374 €, z toho:

- výsledok hospodárenia z hospodárskej činnosti	1 554 996 €
- výsledok hospodárenia z finančnej činnosti	- 542 443 €
- daň z príjmu z bežnej činnosti	287 179 €

Na hospodársky výsledok v roku 2017 v porovnaní s minulým rokom pôsobili nasledujúce vplyvy:

- **v hospodárskej oblasti** bol jedným z hlavných dôvodov časový sklz pri realizácii a nábehu novej investície - ofsetu (strata 427 tis. €), tvorba opravnej položky k pohľadávkam vo výške 160 tis. €, nárast odpisov oproti minulému roku o 151 tis. €, nárast osobných nákladov o 92 tis. €
- **vo finančnej oblasti** boli dôvodom vykázanej straty hlavne náklady na derivátové operácie - tvorba rezervy na deriváty vo výške 550 tis. €

Súčasťou tejto výročnej správy je kompletná účtovná závierka za rok 2017 vrátane poznámok a príloh v zmysle platnej právnej legislatívy. Na základe platnej legislatívy budú všetky informácie zverejnené v Obchodnom registri.

7. OSTATNÉ ÚDAJE O PODNIKATELSKEJ ČINNOSTI ZA ROK 2017

7.1. Riadenie rizika

Podnikateľská činnosť, ktorú spoločnosť vykonáva, je vystavená rozličným rizikám: trhovému riziku, úverovému riziku, riziku likvidity. Komplexné riadenie rizika spoločnosti je zamerané na minimalizáciu potenciálnych negatívnych dopadov na jej finančnú situáciu.

7.2. Vplyv spoločnosti na životné prostredie a zamestnanosť

Spoločnosť využíva technológie a procesy zamerané na efektívne zhodnocovanie odpadov, úsporu energií, racionálne využívanie pitnej a úžitkovej vody, všetko v záujme ochrany životného prostredia. Uvedené princípy riadenia spolu so systémom kontroly dodržiavania zákonných opatrení na úseku ochrany životného prostredia vytvárajú dostatočné predpoklady zamedzenia možného znečistenia vody, pôdy resp. ovzdušia (minimalizácia rizík).

K 31.12.2017 v spoločnosti pracovalo 937 zamestnancov. Činnosť účtovnej jednotky nemá negatívny vplyv na zamestnanosť.

7.3. Udalosti osobitného významu, ktoré nastali po skončení účtovného obdobia

Po skončení účtovného obdobia, za ktoré sa vyhotovuje výročná správa, nenastali žiadne významné udalosti osobitného významu, ktoré by mali vplyv na finančnú a majetkovú situáciu spoločnosti.

7.4. Náklady na činnosť v oblasti výskumu a vývoja

Spoločnosť v účtovnom období, za ktoré sa vyhotovuje výročná správa, účtovala náklady na výskum a vývoj do nákladov na hospodársku činnosť v roku ich vzniku.

7.5. Nadobúdanie vlastných akcií, dočasných listov, obchodných podielov a akcií, dočasných listov a obchodných podielov materskej účtovnej jednotky podľa § 22

Spoločnosť v sledovanom období nenadobudla vlastné akcie, dočasné listy, obchodné podiely, ani akcie, dočasné listy a obchodné podiely materskej účtovnej jednotky podľa § 22 Zákona o účtovníctve č. 431/2002 Z.z..

7.6. Údaje požadované podľa osobitných predpisov

Pre spoločnosť neaktuálne.

7.7. Organizačné zložky v zahraničí

Spoločnosť nemá v zahraničí žiadnu organizačnú zložku.

8. ZÁVER

Spoločnosť mala v roku 2017 celkové plnenie hlavných cieľov na 35 %.

Rok bol charakterizovaný nárastom výroby (TJ, €) i čistého obratu spoločnosti. Na druhej strane treba zdôrazniť časový sklz pri realizácii a nábehu novej investície - ofsetu, pretrvávajúci tlak na výšku marží, čoho dôsledkom bol nižší výsledok hospodárenia z hospodárskej činnosti oproti roku 2016 a stagnácia v oblasti pridanej hodnoty.

Spoločnosť si udržala všetkých významných nadnárodných a lokálnych zákazníkov. Na rok 2018 sú dané spoločnosti náročné ciele, ale firma má predpoklady ich splniť. Hlavnými faktormi úspechu bude zabezpečenie zákazkovej náplne (hlavne pre novú potlačovú ofsetovú technológiu) a udržanie kvality marží s nosnými zákazníkmi na úrovni roku 2017.

III. NÁVRH NA VÝPLATU DIVIDEND Z NEROZDELENÉHO ZISKU MINULÝCH ROKOV A NA ROZDELENIE ZISKU ZA ROK 2017

Nerozdelený zisk minulých rokov k 31.12.2017 predstavuje 4 132 383,04 €.

Predstavenstvo spoločnosti predkladá valnému zhromaždeniu na základe stanov spoločnosti a platnej legislatívy **návrh na výplatu dividend z nerozdeleného zisku minulých rokov vo výške 1 mil. €** nasledovne:

Nerozdelený zisk minulých rokov	Použitie na výplatu dividend	Zostatok	
Spolu	4 132 383,04 €	1 000 000,00 €	3 132 383,04 €

V roku 2017 dosiahla spoločnosť CHEMOSVIT FOLIE, a.s. zisk po zdanení vo výške 725 374,15 EUR.

Predstavenstvo spoločnosti predkladá valnému zhromaždeniu na základe stanov spoločnosti a platnej legislatívy tento **návrh na rozdelenie zisku za rok 2017**:

Zisk na rozdelenie celkom	725 374,15 €
Tvorba rezervného fondu	73 000,00 €
Nerozdelený zisk	652 374,15 €

Nerozdelený zisk z roku 2017, vo výške 652 374,15 €, navrhuje predstavenstvo preúčtovať na účet nerozdeleného zisku minulých rokov.

IV. RIADNA ÚČTOVNÁ ZÁVIERKA

1. STANOVISKO AUDÍTORA K RIADNEJ ÚČTOVNEJ ZÁVIERKE ZA ROK 2017



AUDIT - CONSULTING, s.r.o. Vranov n/T

SPRÁVA NEZÁVISLÉHO AUDÍTORA

Akcionárom, dozornej rade a predstavenstvu spoločnosti CHEMOSVIT FOLIE, a.s.

Správa z auditu účtovnej závierky

Názor

Uskutočnili sme audit účtovnej závierky spoločnosti CHEMOSVIT FOLIE, a.s. (ďalej len „Spoločnosť“), ktorá obsahuje súvahu k 31. decembru 2017, výkaz ziskov a strát za rok končiaci sa k uvedenému dátumu, a poznámky, ktoré obsahujú súhrn významných účtovných zásad a účtovných metód.

Podľa nášho názoru, priložená účtovná závierka poskytuje pravdivý a verný obraz finančnej situácie Spoločnosti k 31. decembru 2017 a výsledku jej hospodárenia za rok končiaci sa k uvedenému dátumu podľa zákona č. 431/2002 Z. z. o účtovníctve v znení neskorších predpisov (ďalej len „zákon o účtovníctve“).

Základ pre názor

Audit sme vykonali podľa medzinárodných auditorských štandardov (International Standards on Auditing, ISA). Naša zodpovednosť podľa týchto štandardov je uvedená v odseku Zodpovednosť audítora za audit účtovnej závierky. Od Spoločnosti sme nezávislí podľa ustanovení zákona č. 423/2015 o štatutárnom audite a o zmene a doplnení zákona č. 431/2002 Z. z. o účtovníctve v znení neskorších predpisov (ďalej len „zákon o štatutárnom audite“) týkajúcich sa etiky, vrátane Etického kódexu audítora, relevantných pre náš audit účtovnej závierky a splnili sme aj ostatné požiadavky týchto ustanovení týkajúcich sa etiky. Sme presvedčení, že auditorské dôkazy, ktoré sme získali, poskytujú dostatočný a vhodný základ pre náš názor.

Zodpovednosť štatutárneho orgánu za účtovnú závierku

Štatutárny orgán účtovnej jednotky CHEMOSVIT FOLIE, a. s., je zodpovedný za zostavenie tejto účtovnej závierky podľa zákona o účtovníctve a za tie interné kontroly, ktoré považuje za potrebné na zostavenie účtovnej závierky, ktorá neobsahuje významné nesprávnosti, či už v dôsledku podvodu alebo chyby.

Prí zostavovaní účtovnej závierky je štatutárny orgán zodpovedný za zhodnotenie schopnosti Spoločnosti nepretržite pokračovať vo svojej činnosti, za opísanie skutočností týkajúcich sa nepretržitého pokračovania v činnosti, ak je to potrebné, a za použitie predpokladu nepretržitého pokračovania v činnosti v účtovníctve, ibaže by mal v úmysle Spoločnosť zlikvidovať alebo ukončiť jej činnosť, alebo by nemal inú realistickú možnosť než tak urobiť.

Zodpovednosť audítora za audit účtovnej závierky

Našou zodpovednosťou je získať primerané uistenie, či účtovná závierka ako celok neobsahuje významné nesprávnosti, či už v dôsledku podvodu alebo chyby, a vydať správu audítora, vrátane názoru. Primerané uistenie je uistenie vysokého stupňa, ale nie je zárukou toho, že audit vykonaný podľa medzinárodných auditorských štandardov vždy odhalí významné nesprávnosti, ak také existujú. Nesprávnosti môžu vzniknúť v dôsledku podvodu alebo chyby a za významné sa považujú vtedy, ak by sa dalo odôvodnene očakávať, že jednotlivito alebo v súhrne by mohli ovplyvniť ekonomické rozhodnutia používateľov, uskutočnené na základe tejto účtovnej závierky.

V rámci auditu uskutočneného podľa medzinárodných auditorských štandardov, počas celého auditu uplatňujeme odborný úsudok a zachováваме profesionálny skepticizmus. Okrem toho:

- Identifikujeme a posudzujeme riziká významnej nesprávnosti účtovnej závierky, či už v dôsledku podvodu alebo chyby, navrhujeme a uskutočňujeme auditorské postupy reagujúce na tieto riziká a získavame auditorské dôkazy, ktoré sú dostatočné a vhodné na poskytnutie základu pre náš názor. Riziko neodhalenia významnej nesprávnosti v dôsledku podvodu je vyššie ako toto riziko v dôsledku chyby, pretože podvod môže zahŕňať tajnú dohodu, falšovanie, úmyselné vynechanie, nepravdivé vyhlásenie alebo obídenie internej kontroly.



AUDIT - CONSULTING, s.r.o. Vranov n/T

- Oboznamujeme sa s internými kontrolami relevantnými pre audit, aby sme mohli navrhnúť auditorské postupy vhodné za daných okolností, ale nie za účelom vyjadrenia názoru na efektívnosť interných kontrol Spoločnosti.
- Hodnotíme vhodnosť použitých účtovných zásad a účtovných metód a primeranosť účtovných odhadov a uvedenie s nimi súvisiacich informácií, uskutočnené štatutárnym orgánom.
- Robíme záver o tom, či štatutárny orgán vhodne v účtovníctve používa predpoklad nepretržitého pokračovania v činnosti a na základe získaných auditorských dôkazov záver o tom, či existuje významná neistota v súvislosti s udalosťami alebo okolnosťami, ktoré by mohli významne spochybniť schopnosť Spoločnosti nepretržite pokračovať v činnosti. Ak dospejeme k záveru, že významná neistota existuje, sme povinní upozorniť v našej správe audítora na súvisiace informácie uvedené v účtovnej závierke alebo, ak sú tieto informácie nedostatočné, modifikovať náš názor. Naše závery vychádzajú z auditorských dôkazov získaných do dátumu vydania našej správy audítora. Budúce udalosti alebo okolnosti však môžu spôsobiť, že Spoločnosť prestane pokračovať v nepretržitej činnosti.
- Hodnotíme celkovú prezentáciu, štruktúru a obsah účtovnej závierky vrátane informácií v nej uvedených, ako aj to, či účtovná závierka zachytáva uskutočnené transakcie a udalosti spôsobom, ktorý vedie k ich vernému zobrazeniu.

Správa k ďalším požiadavkám zákonov a iných právnych predpisov

Štatutárny orgán je zodpovedný za informácie uvedené vo výročnej správe, zostavenej podľa požiadaviek zákona o účtovníctve. Náš vyššie uvedený názor na účtovnú závierku sa nevzťahuje na iné informácie vo výročnej správe.

V súvislosti s auditom účtovnej závierky je našou zodpovednosťou oboznámenie sa s informáciami uvedenými vo výročnej správe a posúdenie, či tieto informácie nie sú vo významnom nesúlade s auditovanou účtovnou závierkou alebo našimi poznatkami, ktoré sme získali počas auditu účtovnej závierky, alebo sa inak zdajú byť významne nesprávne.

Výročnú správu sme ku dňu vydania správy audítora z auditu účtovnej závierky nemali k dispozícii.

Keď získame výročnú správu, posúdime, či výročná správa Spoločnosti obsahuje informácie, ktorých uvedenie vyžaduje zákon o účtovníctve, a na základe prác vykonaných počas auditu účtovnej závierky, vyjadríme názor, či:

- informácie uvedené vo výročnej správe zostavenej za rok 2017 sú v súlade s účtovnou závierkou za daný rok.
- výročná správa obsahuje informácie podľa zákona o účtovníctve.

Okrem toho uvedieme, či sme zistili významné nesprávnosti vo výročnej správe na základe našich poznatkov o účtovnej jednotke a situácii v nej, ktoré sme získali počas auditu účtovnej závierky.

Vo Vranove n. T., 15.03.2018

AUDIT-CONSULTING, s.r.o.
Duklianskych hrdinov 2473/7A
Obchodný register, vložka č. 1121/P
Licencia SKAU č. 52
093 01 Vranov nad Topľou



Ing. Mgr. Peter Fejko
Zodpovedný audítor
Licencia UDVA č. 1122

2. STANOVISKO DOZORNEJ RADY CHEMOSVIT FOLIE, a.s.

a) K riadnej účtovnej závierke spoločnosti za rok 2017

Audítorská firma AUDIT - CONSULTING, s. r. o., Duklianskych hrdinov 2473/7A, 093 01 Vranov nad Topľou, licencia SKAU č. 52 vykonala audítorské overenie účtovnej závierky spoločnosti CHEMOSVIT FOLIE, a. s., SVIT. Vo svojom stanovisku konštatuje, že účtovná závierka poskytuje pravdivý a verný obraz finančnej situácie spoločnosti CHEMOSVIT FOLIE, a. s. k 31. decembru 2017 a výsledku jej hospodárenia za rok končiaci k uvedenému dátumu v súlade so zákonom o účtovníctve.

Dozorná rada CHEMOSVIT FOLIE, a.s. v zmysle ustanovenia § 198 Obchodného zákonníka a bodu 9.2. b/ Stanov spoločnosti na svojom zasadnutí dňa 4. 5. 2018 preskúmala ročnú účtovnú závierku za rok 2017.

Na základe výsledkov záverečného auditu i priebežných auditov vykonaných audítorskou firmou a vlastnej kontrolnej činnosti, Dozorná rada odporúča Valnému zhromaždeniu akciovej spoločnosti CHEMOSVIT FOLIE, a.s. v súlade s bodom 7.2. e/ Stanov spoločnosti a ustanovením § 187 ods. 1 písmeno e/ Obchodného zákonníka

s c h v á l iť
riadnu účtovnú závierku CHEMOSVIT FOLIE, a. s. za rok 2017

Dozorná rada
CHEMOSVIT FOLIE, a.s.

b) K návrhu na výplatu dividend z nerozdeleného zisku minulých rokov a na rozdelenie zisku za rok 2017

Predstavenstvo spoločnosti CHEMOSVIT FOLIE, a.s. predložilo na rokovanie Dozornej rady návrh na výplatu dividend z nerozdeleného zisku minulých rokov vo výške **1 milión €** a návrh na rozdelenie zisku za rok 2017 vo výške **725 374,15 €**.

Dozorná rada po preskúmaní návrhov v zmysle bodu 9.2. b/ Stanov spoločnosti a § 198 Obchodného zákonníka konštatuje, že sú vypracované v súlade so Stanovami akciovej spoločnosti CHEMOSVIT FOLIE, a.s. a platnými právnymi a účtovnými predpismi.

Dozorná rada v zmysle bodu 7.2. e/ Stanov spoločnosti a § 187 ods. 1 písmeno e/ Obchodného zákonníka odporúča Valnému zhromaždeniu spoločnosti

s c h v á l iť
1. predložený návrh na výplatu dividend z nerozdeleného zisku minulých rokov
vo výške 1 mil. €

a

2. predložený návrh na rozdelenie zisku za rok 2017:

Zisk na rozdelenie celkom	725 374,15 €
Tvorba rezervného fondu	73 000,00 €
Nerozdelený zisk	652 374,15 € (preúčtovať na účet nerozdeleného zisku min.rokov)

Vo Svite, 04. 05. 2018

Dozorná rada
CHEMOSVIT FOLIE, a.s.

V. HLAVNÉ CIELE SPOLOČNOSTI CHEMOSVIT FOLIE PRE ROK 2018

Predstavenstvo navrhuje Valnému zhromaždeniu schváliť nasledovné ciele:

- 1. V roku 2018 dosiahnuť zisk pred zdanením vrátane odpisov minimálne 6,3 mil. €. (± saldo rezerv a OP)**
- 2. V roku 2018 dosiahnuť pridanú hodnotu minimálne 23,5 mil. €.**
- 3. V roku 2018 dosiahnuť podiel osobných nákladov k upravenej pridanej hodnote maximálne 62,0 %.**
- 4. V roku 2018 dosiahnuť energetickú náročnosť maximálne na úrovni 13 %. (spotreba energií k upravenej pridanej hodnote)**
- 5. K 31.12.2018 znížiť úročené cudzie zdroje (úvery, leasingy, pôžičky a predaj pohľadávok) minimálne o 2 mil. €.**

VI. STRATEGICKÉ CIELE SPOLOČNOSTI NA ROKY 2015 - 2019

1. Zhodnocovať majetok spoločnosti a vytvárať podmienky pre rast vlastného imania. V roku 2019 dosiahnuť vlastné imanie spoločnosti minimálne na úrovni 28,9 miliónov EUR.
2. Do roku 2019 znížiť zadĺženosť CHF minimálne pod úroveň 55 %.
3. V CHF znižovať úročené cudzie zdroje. Oproti stavu úročených cudzích zdrojov k 31. 12. 2014 znížiť úročené cudzie zdroje k 31. 12. 2019 minimálne o 7,5 miliónov EUR.
4. Vytvárať podmienky pre rast miezd zamestnancov skupiny minimálne o 1,5 % ročne.
5. Udržať podiel osobných nákladov k pridanej hodnote na úrovni roku 2014.
6. Udržať energetickú náročnosť CHF na úrovni roka 2014.

VII. KAPITÁLOVÁ ÚČASŤ CHEMOSVIT FOLIE, a.s. V INÝCH SPOLOČNOSTIACH K 31.12.2017

Obchodné meno a sídlo spoločnosti, v ktorej má ÚJ umiestnený DFM	Bežné účtovné obdobie (2017)				
	Podiel ÚJ na ZI v %	Podiel ÚJ na hlasovacích právach v %	Hodnota vlastného imania ÚJ, v ktorej má ÚJ umiestnený DFM	Výsledok hospodárenia ÚJ, v ktorej má ÚJ umiestnený DFM	Účtovná hodnota DFM
a	b	c	d	e	f
Dcérske účtovné jednotky					
CHEMOSVIT BOHEMIA	66,00%	66,00%	64 656	2 193	42 673
RECYKLOGROUP a.s.	20,00%	20,00%	-380 596	-132 221	0
Dlhodobý finančný majetok spolu	x	x	x	x	42 673

VIII. ÚČTOVNÉ VÝKAZY CHEMOSVIT FOLIE, a.s.

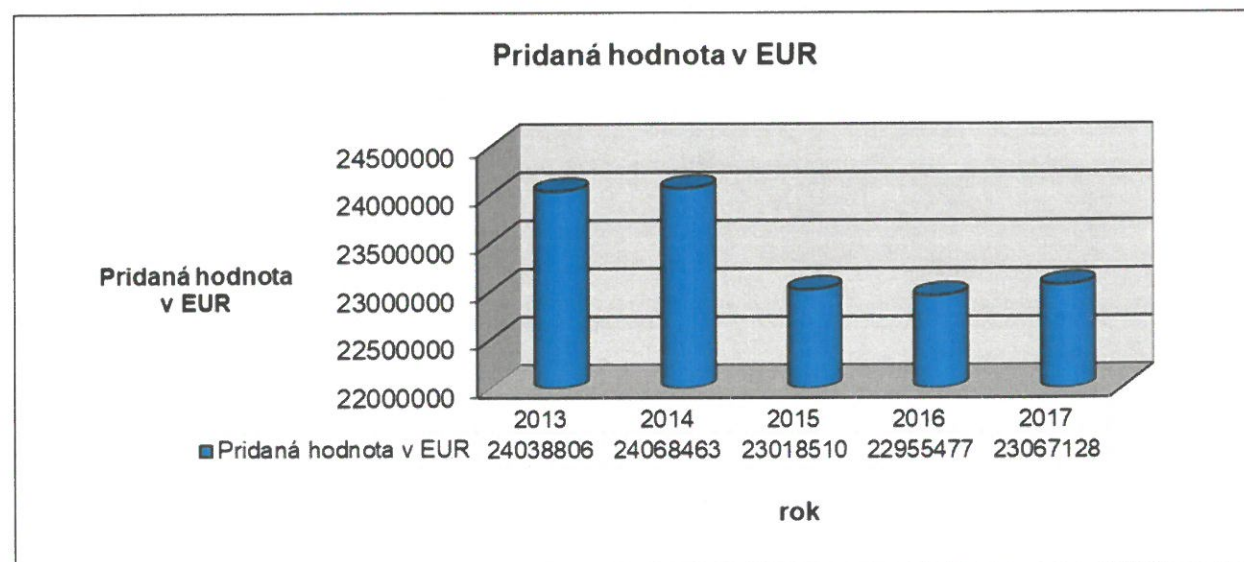
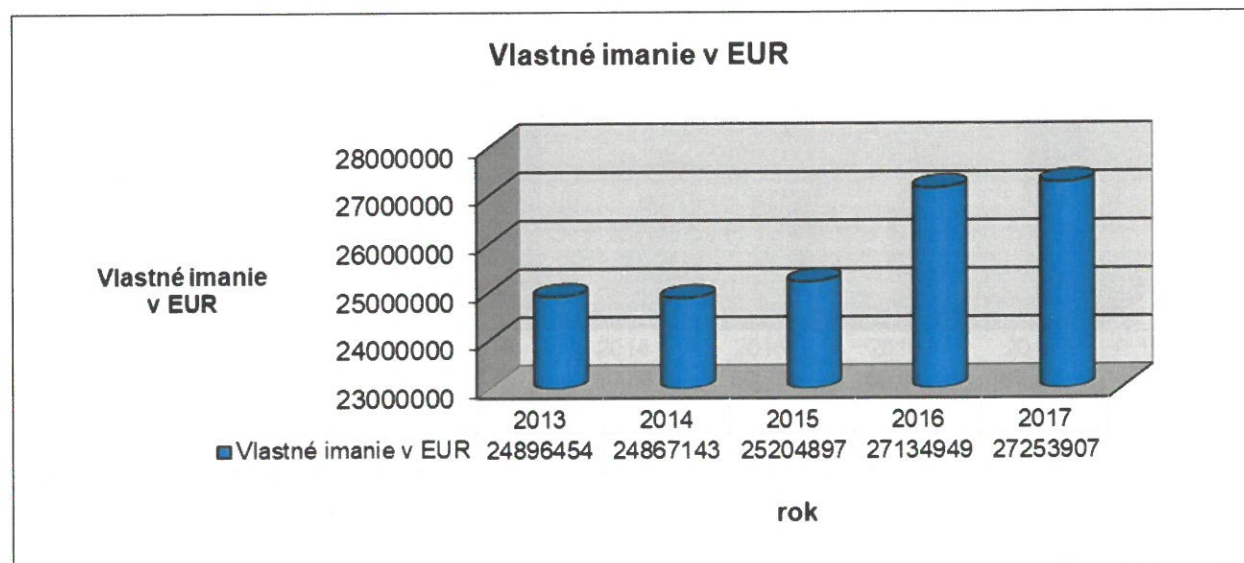
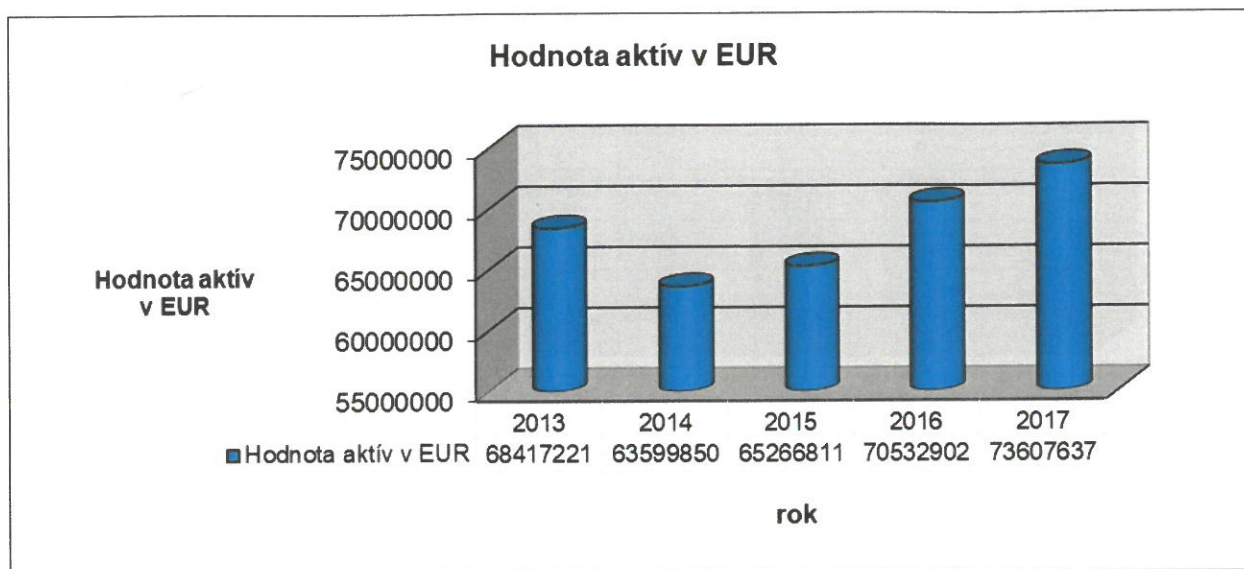
1. SÚVAHA K 31.12.2017

€	CHEMOSVIT FOLIE, a.s.	2017	2016
1	Spolu majetok	73 607 637	70 532 902
2	Neobežný majetok	31 732 622	31 821 750
3	Dlhodobý nehmotný majetok	264 825	78 995
11	Dlhodobý hmotný majetok	31 425 124	31 703 809
21	Dlhodobý finančný majetok	42 673	38 946
33	Obežný majetok	41 848 774	38 692 752
34	Zásoby	20 343 678	18 621 584
53	Krátkodobé pohľadávky	21 101 665	19 966 075
71	Finančné účty	403 431	105 093
74	Časové rozlíšenie	26 241	18 400
79	Spolu vlastné imanie a záväzky	73 607 637	70 532 902
80	Vlastné imanie	27 253 907	27 134 949
81	Základné imanie	22 000 000	22 000 000
87	Zákonné rezervné fondy	1 079 082	919 082
93	Oceňovacie rozdiely z precenenia	-682 932	-76 516
97	Výsledok hospodárenia minulých rokov	4 132 383	2 696 687
100	Výsledok hospodárenia za účtovné obdobie po zdanení	725 374	1 595 696
101	Záväzky	45 656 137	42 894 114
102	Dlhodobé záväzky	4 339 752	3 737 511
118	Dlhodobé rezervy	0	0
121	Dlhodobé bankové úvery	7 990 530	11 827 545
122	Krátkodobé záväzky	12 677 526	11 971 170
136	Krátkodobé rezervy	1 368 177	979 579
139	Bežné bankové úvery	19 280 152	14 378 309
141	Časové rozlíšenie	697 593	503 839

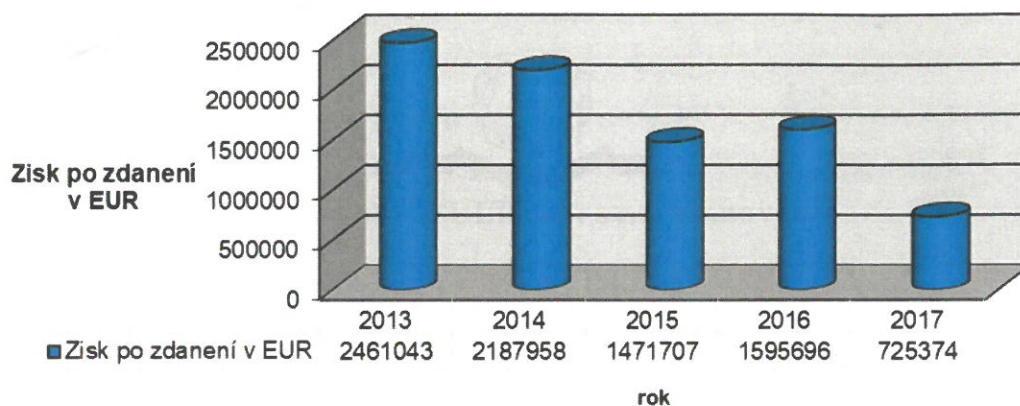
2. VÝKAZ ZISKOV A STRÁT K 31.12.2017

€	CHEMOSVIT FOLIE, a.s.	2017	2016
1	Čistý obrat	95 646 516	93 776 837
2	Výnosy z hospodárskej činnosti	107 383 606	106 511 751
3	Tržby z predaja tovaru	391 397	387 907
4	Tržby z predaja vlastných výrobkov	94 609 486	93 077 390
5	Tržby z predaja služieb	645 633	311 540
6	Zmena stavu vnútroorganizačných zásob	1 704 093	649 914
7	Aktivácia	3 426 777	3 654 997
8	Tržby z predaja dlhodobého majetku a materiálu	1 287 228	1 016 835
9	Ostatné výnosy z hospodárskej činnosti	5 318 992	7 413 168
10	Náklady na hospodársku činnosť spolu	105 828 610	104 607 566
11	Náklady na obstaranie predaného tovaru	372 526	376 403
12	Spotreba materiálu, energie a ost.nesklad.dodávok	68 317 446	65 715 009
13	Opravné položky k zásobám	25 175	49 471
14	Služby	8 995 111	8 985 388
15	Osobné náklady	17 070 993	16 978 597
20	Dane a poplatky	51 948	43 822
21	Odpisy a opravné položky k DNM a DHM	4 502 793	4 351 510
24	Zost.cena predaného dlhodobého majetku a materiálu	1 259 032	1 035 927
25	Opravné položky k pohľadávkam	108 349	-518
26	Ostatné náklady na hospodársku činnosť	5 125 237	7 071 957
27	Výsledok hospodárenia z hosp.činnosti	1 554 996	1 904 185
28	Pridaná hodnota	23 067 128	22 955 477
29	Výnosy z finančnej činnosti spolu	401 354	549 048
30	Tržby z predaja cenných papierov a podielov	0	0
39	Výnosové úroky	4	2 482
42	Kurzové zisky	156 780	4 532
43	Výnosy z precenenia CP a z derivátových operácií	244 570	542 034
44	Ostatné výnosy z finančnej činnosti	0	0
45	Náklady na finančnú činnosť spolu	943 797	541 830
46	Predané CP a podiely	0	0
49	Nákladové úroky	299 115	343 731
52	Kurzové straty	20 247	17 307
53	Náklady na precenenie CP a derivátové operácie	571 204	118 118
54	Ostatné náklady na finančnú činnosť	53 231	62 674
55	Výsledok hospodárenia z finančnej činnosti	-542 443	7 218
56	Výsledok hospodárenia za účt.obd. pred zdanením	1 012 553	1 911 403
57	Daň z príjmov	287 179	315 707
58	- splatná	326 676	235 601
59	- odložená	-39 497	80 106
61	Výsledok hospodárenia za účt.obd. po zdanení	725 374	1 595 696

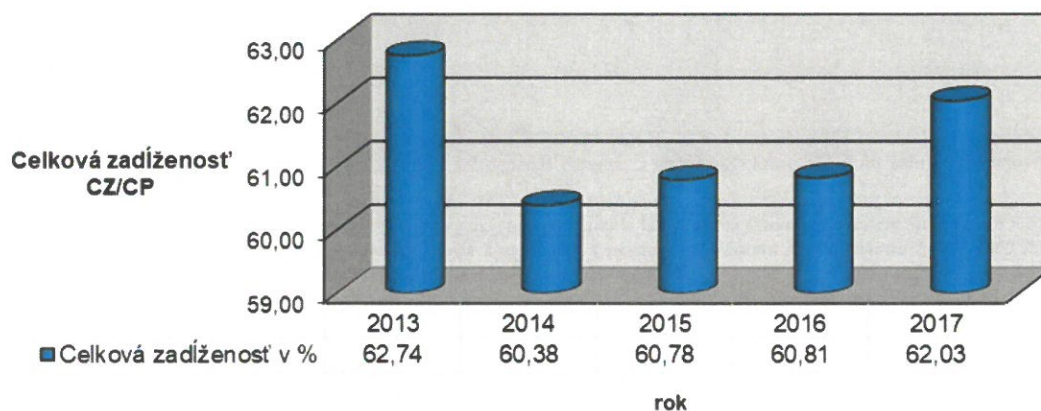
IX. VÝVOJ ZÁKLADNÝCH FINANČNÝCH UKAZOVATEĽOV



Zisk po zdanení v EUR



Celková zadíženost' v % - CZ/CP



X. STANOVISKO AUDÍTORA K OBSAHU VÝROČNEJ SPRÁVY



AUDIT - CONSULTING, s.r.o. Vranov n/T

DODATOK SPRÁVY NEZÁVISLÉHO AUDÍTORA

Akcionárom, dozornej rade a predstavenstvu CHEMOSVIT FOLIE, a.s.

k výročnej správe

v zmysle § 27 odsek 6 zákona č. 423/2015 Z.z. o štatutárnom audite a o zmene a doplnení zákona č. 431/2002 Z. z. o účtovníctve v znení neskorších predpisov (ďalej len „zákon o štatutárnom audite“)

I. Overili sme účtovnú závierku spoločnosti CHEMOSVIT FOLIE, a.s. (ďalej aj „Spoločnosť“) k 31. decembru 2017, uvedenú v bode XI. priloženej výročnej správy Spoločnosti, ku ktorej sme dňa 15.3.2018 vydali správu nezávislého audítora z auditu účtovnej závierky v nasledujúcom znení:

Správa z auditu účtovnej závierky

Názor

Uskutočnili sme audit účtovnej závierky spoločnosti CHEMOSVIT FOLIE, a. s., ktorá obsahuje súvahu k 31. decembru 2017, výkaz ziskov a strát za rok končiaci sa k uvedenému dátumu, a poznámky, ktoré obsahujú súhrn významných účtovných zásad a účtovných metód.

Podľa nášho názoru, priložená účtovná závierka poskytuje pravdivý a verný obraz finančnej situácie Spoločnosti k 31. decembru 2017 a výsledku jej hospodárenia za rok končiaci sa k uvedenému dátumu podľa zákona č. 431/2002 Z.z. o účtovníctve v znení neskorších predpisov (ďalej len „zákon o účtovníctve“).

Základ pre názor

Audit sme vykonali podľa medzinárodných auditorských štandardov (International Standards on Auditing, ISA). Naša zodpovednosť podľa týchto štandardov je uvedená v odseku Zodpovednosť audítora za audit účtovnej závierky. Od Spoločnosti sme nezávislí podľa ustanovení zákona o štatutárnom audite týkajúcich sa etiky, vrátane Etického kódexu audítora, relevantných pre náš audit účtovnej závierky a splnili sme aj ostatné požiadavky týchto ustanovení týkajúcich sa etiky. Sme presvedčení, že auditorské dôkazy, ktoré sme získali, poskytujú dostatočný a vhodný základ pre náš názor.

Zodpovednosť štatutárneho orgánu za účtovnú závierku

Štatutárny orgán účtovnej jednotky CHEMOSVIT FOLIE, a.s. je zodpovedný za zostavenie tejto účtovnej závierky podľa zákona o účtovníctve a za tie interné kontroly, ktoré považuje za potrebné na zostavenie účtovnej závierky, ktorá neobsahuje významné nesprávosti, či už v dôsledku podvodu alebo chyby.

Pri zostavovaní účtovnej závierky je štatutárny orgán zodpovedný za zhodnotenie schopnosti Spoločnosti nepretržite pokračovať vo svojej činnosti, za opísanie skutočností týkajúcich sa nepretržitého pokračovania v činnosti, ak je to potrebné, a za použitie predpokladu nepretržitého pokračovania v činnosti v účtovníctve, ibaže by mal v úmysle Spoločnosť zlikvidovať alebo ukončiť jej činnosť, alebo by nemal inú realistickú možnosť než tak urobiť.

Zodpovednosť audítora za audit účtovnej závierky

Našou zodpovednosťou je získať primerané uistenie, či účtovná závierka ako celok neobsahuje významné nesprávosti, či už v dôsledku podvodu alebo chyby, a vydať správu audítora, vrátane názoru. Primerané uistenie je uistenie vysokého stupňa, ale nie je zárukou toho, že audit vykonaný podľa medzinárodných auditorských štandardov vždy odhalí významné nesprávosti, ak také existujú. Nesprávosti môžu vzniknúť v dôsledku podvodu alebo chyby a za významné sa považujú vtedy, ak by sa dalo odôvodnene očakávať, že jednotlivito alebo v súhrne by mohli ovplyvniť ekonomické rozhodnutia používateľov, uskutočnené na základe tejto účtovnej závierky.



AUDIT - CONSULTING, s.r.o. Vranov n/T

V rámci auditu uskutočneného podľa medzinárodných auditorských štandardov, počas celého auditu uplatňujeme odborný úsudok a zachovávame profesionálny skepticizmus. Okrem toho:

- Identifikujeme a posudzujeme riziká významnej nesprávnej účtovnej závierky, či už v dôsledku podvodu alebo chyby, navrhujeme a uskutočňujeme auditorské postupy reagujúce na tieto riziká a získavame auditorské dôkazy, ktoré sú dostatočné a vhodné na poskytnutie základu pre náš názor. Riziko neodhalenia významnej nesprávnej v dôsledku podvodu je vyššie ako toto riziko v dôsledku chyby, pretože podvod môže zahŕňať tajnú dohodu, falšovanie, úmyselné vynechanie, nepravdivé vyhlásenie alebo obídienie internej kontroly.
- Oboznamujeme sa s internými kontrolami relevantnými pre audit, aby sme mohli navrhnúť auditorské postupy vhodné za daných okolností, ale nie za účelom vyjadrenia názoru na efektivnosť interných kontrol Spoločnosti.
- Hodnotíme vhodnosť použitých účtovných zásad a účtovných metód a primeranosť účtovných odhadov a uvedenie s nimi súvisiacich informácií, uskutočnené štatutárnym orgánom.
- Robíme záver o tom, či štatutárny orgán vhodne v účtovníctve používa predpoklad nepretržitého pokračovania v činnosti a na základe získaných auditorských dôkazov záver o tom, či existuje významná neistota v súvislosti s udalosťami alebo okolnosťami, ktoré by mohli významne spochybníť schopnosť Spoločnosti nepretržite pokračovať v činnosti. Ak dospejeme k záveru, že významná neistota existuje, sme povinní upozorniť v našej správe audítora na súvisiace informácie uvedené v účtovnej závierke alebo, ak sú tieto informácie nedostatočné, modifikovať náš názor. Naše závery vychádzajú z auditorských dôkazov získaných do dátumu vydania našej správy audítora. Budúce udalosti alebo okolnosti však môžu spôsobiť, že Spoločnosť prestane pokračovať v nepretržitej činnosti.
- Hodnotíme celkovú prezentáciu, štruktúru a obsah účtovnej závierky vrátane informácií v nej uvedených, ako aj to, či účtovná závierka zachytáva uskutočnené transakcie a udalosti spôsobom, ktorý vedie k ich vernému zobrazeniu.

II. Správa k ďalším požiadavkám zákonov a iných právnych predpisov

Správa k informáciám, ktoré sa uvádzajú vo výročnej správe – dodatok správy nezávislého audítora

Štatutárny orgán je zodpovedný za informácie uvedené vo výročnej správe, zostavenej podľa požiadaviek zákona o účtovníctve. Naš vyššie uvedený názor na účtovnú závierku sa nevzťahuje na iné informácie vo výročnej správe.

V súvislosti s auditom účtovnej závierky je našou zodpovednosťou oboznámenie sa s informáciami uvedenými vo výročnej správe a posúdenie, či tieto informácie nie sú vo významnom nesúlade s auditovanou účtovnou závierkou alebo našimi poznatkami, ktoré sme získali počas auditu účtovnej závierky, alebo sa inak zdajú byť významne nesprávne.

Posúdili sme, či výročná správa Spoločnosti obsahuje informácie, ktorých uvedenie vyžaduje zákon o účtovníctve.

Na základe prác vykonaných počas auditu účtovnej závierky, podľa nášho názoru:

- informácie uvedené vo výročnej správe zostavenej za rok 2017 sú v súlade s účtovnou závierkou za daný rok,
- výročná správa obsahuje informácie podľa zákona o účtovníctve.

Okrem toho, na základe našich poznatkov o účtovnej jednotke a situácii v nej, ktoré sme získali počas auditu účtovnej závierky, sme povinní uviesť, či sme zistili významné nesprávnosti vo výročnej správe, ktorú sme sa obdržali pred dátumom vydania tejto správy audítora. V tejto súvislosti neexistujú zistenia, ktoré by sme mali uviesť.

Vranov n. T., 4.5.2018


AUDIT-CONSULTING, s.r.o.
Duklianských hrdinov 2473/7A
Obchodný register, vložka č. 1121/P
Licencia SKAU č. 52
093 01 Vranov nad Topľou



Ing. Mgr. Peter Fejko
Zodpovedný audítora
Licencia ÚDVA č. 1122

XI. PRÍLOHY K VÝROČNEJ SPRÁVE

1. Ročná individuálna účtovná zvierka CHEMOSVIT FOLIE, a.s. za r. 2017



AUDIT - CONSULTING, s.r.o. Vranov n/T

SPRÁVA NEZÁVISLÉHO AUDÍTORA

z auditu účtovnej závierky za rok 2017

Adresát správy: CHEMOSVIT FOLIE, a.s.

Štúrova 101

059 21 Svit

IČO: 31 719 724

Vranov n. T., marec 2018

AUDIT - CONSULTING, s.r.o. Vranov n/T

IČO 31673287 • DIČ: 2020527740 • IČ DPH: SK2020527740

Duklianskych hrdinov 2473/7A • 093 01 Vranov n/T. • Tel.: 057/ 446 21 62, 446 21 72, 488 15 32 • Fax: 057/ 488 15 30

Bankové spojenie: VÚB Vranov n/T. • IBAN: SK84 0200 0000 0002 0644 3632 • E-mail: audit.consulting@stonline.sk

Obchodný register Prešov, oddiel: Sro, vložka č. 1121/P



AUDIT - CONSULTING, s.r.o. Vranov n/T

SPRÁVA NEZÁVISLÉHO AUDÍTORA

Akcionárom, dozornej rade a predstavenstvu spoločnosti CHEMOSVIT FOLIE, a.s.

Správa z auditu účtovnej závierky

Názor

Uskutočnili sme audit účtovnej závierky spoločnosti CHEMOSVIT FOLIE, a.s. (ďalej len „Spoločnosť“), ktorá obsahuje súvahu k 31. decembru 2017, výkaz ziskov a strát za rok končiaci sa k uvedenému dátumu, a poznámky, ktoré obsahujú súhrn významných účtovných zásad a účtovných metód.

Podľa nášho názoru, priložená účtovná závierka poskytuje pravdivý a verný obraz finančnej situácie Spoločnosti k 31. decembru 2017 a výsledku jej hospodárenia za rok končiaci sa k uvedenému dátumu podľa zákona č. 431/2002 Z. z. o účtovníctve v znení neskorších predpisov (ďalej len „zákon o účtovníctve“).

Základ pre názor

Audit sme vykonali podľa medzinárodných auditorských štandardov (International Standards on Auditing, ISA). Naša zodpovednosť podľa týchto štandardov je uvedená v odseku Zodpovednosť audítora za audit účtovnej závierky. Od Spoločnosti sme nezávislí podľa ustanovení zákona č. 423/2015 o štatutárnom audite a o zmene a doplnení zákona č. 431/2002 Z. z. o účtovníctve v znení neskorších predpisov (ďalej len „zákon o štatutárnom audite“) týkajúcich sa etiky, vrátane Etického kódexu audítora, relevantných pre náš audit účtovnej závierky a splnili sme aj ostatné požiadavky týchto ustanovení týkajúcich sa etiky. Sme presvedčení, že auditorské dôkazy, ktoré sme získali, poskytujú dostatočný a vhodný základ pre náš názor.

Zodpovednosť štatutárneho orgánu za účtovnú závierku

Štatutárny orgán účtovnej jednotky CHEMOSVIT FOLIE, a. s., je zodpovedný za zostavenie tejto účtovnej závierky podľa zákona o účtovníctve a za tie interné kontroly, ktoré považuje za potrebné na zostavenie účtovnej závierky, ktorá neobsahuje významné nesprávnosti, či už v dôsledku podvodu alebo chyby.

Pri zostavovaní účtovnej závierky je štatutárny orgán zodpovedný za zhodnotenie schopnosti Spoločnosti nepretržite pokračovať vo svojej činnosti, za opísanie skutočností týkajúcich sa nepretržitého pokračovania v činnosti, ak je to potrebné, a za použitie predpokladu nepretržitého pokračovania v činnosti v účtovníctve, ibaže by mal v úmysle Spoločnosť zlikvidovať alebo ukončiť jej činnosť, alebo by nemal inú realistickú možnosť než tak urobiť.

Zodpovednosť audítora za audit účtovnej závierky

Našou zodpovednosťou je získať primerané uistenie, či účtovná závierka ako celok neobsahuje významné nesprávnosti, či už v dôsledku podvodu alebo chyby, a vydať správu audítora, vrátane názoru. Primerané uistenie je uistenie vysokého stupňa, ale nie je zárukou toho, že audit vykonaný podľa medzinárodných auditorských štandardov vždy odhalí významné nesprávnosti, ak také existujú. Nesprávnosti môžu vzniknúť v dôsledku podvodu alebo chyby a za významné sa považujú vtedy, ak by sa dalo odôvodnene očakávať, že jednotlivito alebo v súhrne by mohli ovplyvniť ekonomické rozhodnutia používateľov, uskutočnené na základe tejto účtovnej závierky.

V rámci auditu uskutočneného podľa medzinárodných auditorských štandardov, počas celého auditu uplatňujeme odborný úsudok a zachovávame profesionálny skepticizmus. Okrem toho:

- Identifikujeme a posudzujeme riziká významnej nesprávnosti účtovnej závierky, či už v dôsledku podvodu alebo chyby, navrhujeme a uskutočňujeme auditorské postupy reagujúce na tieto riziká a získavame auditorské dôkazy, ktoré sú dostatočné a vhodné na poskytnutie základu pre náš názor. Riziko neodhalenia významnej nesprávnosti v dôsledku podvodu je vyššie ako toto riziko v dôsledku chyby, pretože podvod môže zahŕňať tajnú dohodu, falšovanie, úmyselné vynechanie, nepravdivé vyhlásenie alebo obídenie internej kontroly.



AUDIT - CONSULTING, s.r.o. Vranov n/T

- Oboznamujeme sa s internými kontrolami relevantnými pre audit, aby sme mohli navrhnúť auditorské postupy vhodné za daných okolností, ale nie za účelom vyjadrenia názoru na efektívnosť interných kontrol Spoločnosti.
- Hodnotíme vhodnosť použitých účtovných zásad a účtovných metód a primeranosť účtovných odhadov a uvedenie s nimi súvisiacich informácií, uskutočnené štatutárnym orgánom.
- Robíme záver o tom, či štatutárny orgán vhodne v účtovníctve používa predpoklad nepretržitého pokračovania v činnosti a na základe získaných auditorských dôkazov záver o tom, či existuje významná neistota v súvislosti s udalosťami alebo okolnosťami, ktoré by mohli významne spochybniť schopnosť Spoločnosti nepretržite pokračovať v činnosti. Ak dospejeme k záveru, že významná neistota existuje, sme povinní upozorniť v našej správe audítora na súvisiace informácie uvedené v účtovnej závierke alebo, ak sú tieto informácie nedostatočné, modifikovať náš názor. Naše závery vychádzajú z auditorských dôkazov získaných do dátumu vydania našej správy audítora. Budúce udalosti alebo okolnosti však môžu spôsobiť, že Spoločnosť prestane pokračovať v nepretržitej činnosti.
- Hodnotíme celkovú prezentáciu, štruktúru a obsah účtovnej závierky vrátane informácií v nej uvedených, ako aj to, či účtovná závierka zachytáva uskutočnené transakcie a udalosti spôsobom, ktorý vedie k ich vernému zobrazeniu.

Správa k ďalším požiadavkám zákonov a iných právnych predpisov

Štatutárny orgán je zodpovedný za informácie uvedené vo výročnej správe, zostavenej podľa požiadaviek zákona o účtovníctve. Náš vyššie uvedený názor na účtovnú závierku sa nevzťahuje na iné informácie vo výročnej správe.

V súvislosti s auditom účtovnej závierky je našou zodpovednosťou oboznámenie sa s informáciami uvedenými vo výročnej správe a posúdenie, či tieto informácie nie sú vo významnom nesúlade s auditovanou účtovnou závierkou alebo našimi poznatkami, ktoré sme získali počas auditu účtovnej závierky, alebo sa inak zdajú byť významne nesprávne.

Výročnú správu sme ku dňu vydania správy audítora z auditu účtovnej závierky nemali k dispozícii.

Keď získame výročnú správu, posúdime, či výročná správa Spoločnosti obsahuje informácie, ktorých uvedenie vyžaduje zákon o účtovníctve, a na základe prác vykonaných počas auditu účtovnej závierky, vyjadríme názor, či:

- informácie uvedené vo výročnej správe zostavenej za rok 2017 sú v súlade s účtovnou závierkou za daný rok,
- výročná správa obsahuje informácie podľa zákona o účtovníctve.

Okrem toho uvedieme, či sme zistili významné nesprávnosti vo výročnej správe na základe našich poznatkov o účtovnej jednotke a situácii v nej, ktoré sme získali počas auditu účtovnej závierky.

Vo Vranove n. T., 15.03.2018

AUDIT-CONSULTING, s.r.o.
Duklianskych hrđinov 2473/7A
Obchodný register, vložka č. 1121/P
Licencia SKAU č. 52
093 01 Vranov nad Topľou



Ing. Mgr. Peter Fejko
Zodpovedný audítor
Licencia UDVA č. 1122

ÚČTOVNÁ ZÁVIERKA

podnikateľov v podvojnóm účtovníctve



zostavená k 3 1 . 1 2 . 2 0 1 7

Číselné údaje sa zarovnávajú vpravo, ostatné údaje sa píšú zľava. Nevyplnené riadky sa ponechávajú prázdne.

Údaje sa vyplňajú paličkovým písmom (podľa tohto vzoru), písacím strojom alebo tlačiarňou, a to čiernou alebo tmavomodrou farbou.

Á Ä B Č D É F G H Í J K L M N O P Q R Š T Ú V X Ý Ž 0 1 2 3 4 5 6 7 8 9

Daňové identifikačné číslo 2 0 2 0 5 1 7 2 9 0	Účtovná závierka X riadna	Účtovná jednotka malá	Mesiac Rok od 1 2 0 1 7
IČO 3 1 7 1 9 7 2 4	mimoriadna	X veľká	Za obdobie do 1 2 2 0 1 7
SK NACE 2 2 . 2 1 . 0	priebežná	(vyznačí sa x)	Bezprostredne predchádzajúce obdobie od 1 2 0 1 6 do 1 2 2 0 1 6

Priložené súčasti účtovnej závierky

 Súvaha (Úč POD 1-01)
(v celých eurách)

 Výkaz ziskov a strát (Úč POD 2-01)
(v celých eurách)

 Poznámky (Úč POD 3-01)
(v celých eurách alebo eurocentoch)

Obchodné meno (názov) účtovnej jednotky

CHEMOSVIT FOLIE, a . s .

Sídlo účtovnej jednotky

Ulica

Š T Ú R O V A

Číslo

1 0 1

PSČ

Obec

0 5 9 2 1 S V I T

Označenie obchodného registra a číslo zápisu obchodnej spoločnosti

Telefónne číslo

0 5 2 7 1 5 2 5 0 1

Faxové číslo

0 5 2 7 1 5 2 7 4 0

E-mailová adresa

Zostavená dňa:

2 3 . 0 2 . 2 0 1 8

Schválená dňa:

. . 2 0

Podpisový záznam štatutárneho orgánu účtovnej jednotky alebo člena štatutárneho orgánu účtovnej jednotky alebo podpisový záznam fyzickej osoby, ktorá je účtovnou jednotkou:

Záznamy daňového úradu

Miesto pre evidenčné číslo

Odtlačok prezentačnej pečiatky daňového úradu



Ozna- čenie a	STRANA AKTÍV b	Číslo riadku c	Bežné účtovné obdobie		Bezprostredne predchádzajúce účtovné obdobie
			1	2	
			Brutto - časť 1		Netto
	SPOLU MAJETOK r. 02 + r. 33 + r. 74	01	1 0 9 1 8 5 0 6 2	7 3 6 0 7 6 3 7	
			3 5 5 7 7 4 2 5		7 0 5 3 2 9 0 2
A.	Neobežný majetok r. 03 + r. 11 + r. 21	02	6 6 6 4 8 3 4 5	3 1 7 3 2 6 2 2	
			3 4 9 1 5 7 2 3		3 1 8 2 1 7 5 0
A.I.	Dlhodobý nehmotný majetok súčet (r. 04 až r. 10)	03	9 2 7 7 2 5	2 6 4 8 2 5	
			6 6 2 9 0 0		7 8 9 9 5
A.I.1.	Aktivované náklady na vývoj (012) - /072, 091A/	04			
2.	Softvér (013) - /073, 091A/	05	8 3 2 3 4 7	1 7 2 1 0 3	
			6 6 0 2 4 4		7 8 4 7 7
3.	Oceniťelné práva (014) - /074, 091A/	06	2 6 5 6	0	
			2 6 5 6		
4.	Goodwill (015) - /075, 091A/	07			
5.	Ostatný dlhodobý nehmotný majetok (019, 01X) - /079, 07X, 091A/	08			
6.	Obstarávaný dlhodobý nehmotný majetok (041) - /093/	09	9 2 7 2 2	9 2 7 2 2	
					5 1 8
7.	Poskytnuté preddavky na dlhodobý nehmotný majetok (051) - /095A/	10			
A.II.	Dlhodobý hmotný majetok súčet (r. 12 až r. 20)	11	6 5 6 7 7 9 4 7	3 1 4 2 5 1 2 4	
			3 4 2 5 2 8 2 3		3 1 7 0 3 8 0 9
A.II.1.	Pozemky (031) - /092A/	12	1 5 0 0 0	1 5 0 0 0	
					1 5 0 0 0
2.	Stavby (021) - /081, 092A/	13	5 4 2 4 8 1 0	4 8 4 9 0 0 7	
			5 7 5 8 0 3		4 8 0 2 8 2 0
3.	Samostatné hnutelné veci a súbory hnutelných vecí (022) - /082, 092A/	14	5 4 7 6 9 0 6 1	2 1 0 9 2 0 4 1	
			3 3 6 7 7 0 2 0		2 1 0 5 4 1 6 6



Označenie a	STRANA AKTÍV b	Číslo riadku c	Bežné účtovné obdobie		Bezprostredne predchádzajúce účtovné obdobie
			1	2	
			Brutto - časť 1	Netto	Netto
			Korekcia - časť 2		
4.	Pestovateľské celky trvalých porastov (025) - /085, 092A/	15			
5.	Základné stádo a ťažné zvieratá (026) - /086, 092A/	16			
6.	Ostatný dlhodobý hmotný majetok (029, 02X, 032) - /089, 08X, 092A/	17	1 2 9 7 6	1 2 9 7 6	1 2 9 7 7
7.	Obstarávaný dlhodobý hmotný majetok (042) - /094/	18	4 5 3 5 9 0 1	4 5 3 5 9 0 1	1 9 0 6 4 3 0
8.	Poskytnuté preddavky na dlhodobý hmotný majetok (052) - /095A/	19	9 2 0 1 9 9	9 2 0 1 9 9	3 9 1 2 4 1 6
9.	Opravná položka k nadobudnutému majetku (+/- 097) +/- 098	20			
A.III.	Dlhodobý finančný majetok súčet (r. 22 až r. 32)	21	4 2 6 7 3	4 2 6 7 3	3 8 9 4 6
A.III.1.	Podielové cenné papiere a podiely v prepojených účtovných jednotkách (061A, 062A, 063A) - /096A/	22	4 2 6 7 3	4 2 6 7 3	3 8 9 4 6
2.	Podielové cenné papiere a podiely s podielovou účasťou okrem v prepojených účtovných jednotkách (062A) - /096A/	23			
3.	Ostatné realizovateľné cenné papiere a podiely (063A) - /096A/	24			
4.	Pôžičky prepojeným účtovným jednotkám (066A) - /096A/	25			
5.	Pôžičky v rámci podielovej účasti okrem prepojeným účtovným jednotkám (066A) - /096A/	26			
6.	Ostatné pôžičky (067A) - /096A/	27			
7.	Dlhové cenné papiere a ostatný dlhodobý finančný majetok (065A, 069A, 06XA) - /096A/	28			



Ozna- čenie a	STRANA AKTÍV b	Číslo riadku c	Bežné účtovné obdobie		Bezprostredne predchádzajúce účtovné obdobie
			1	2	
			Brutto - časť 1 Korekcia - časť 2	Netto	
8.	Pôžičky a ostatný dlhodobý finančný majetok so zostatkovou dobou splatnosti najviac jeden rok (066A, 067A, 069A, 06XA) - /096A/	29			
9.	Účty v bankách s dobou viazanosti dlhšou ako jeden rok (22XA)	30			
10.	Obstarávaný dlhodobý finančný majetok (043) - /096A/	31			
11.	Poskytnuté preddavky na dlhodobý finančný majetok (053) - /095A/	32			
B.	Obežný majetok r. 34 + r. 41 + r. 53 + r. 66 + r. 71	33	4 2 5 1 0 4 7 6	4 1 8 4 8 7 7 4	
			6 6 1 7 0 2		3 8 6 9 2 7 5 2
B.I.	Zásoby súčet (r. 35 až r. 40)	34	2 0 4 3 0 6 2 3	2 0 3 4 3 6 7 8	
			8 6 9 4 5		1 8 6 2 1 5 8 4
B.I.1.	Materiál (112, 119, 11X) - /191, 19X/	35	6 8 7 5 2 1 3	6 8 2 7 8 7 4	
			4 7 3 3 9		6 7 9 2 7 3 3
2.	Nedokončená výroba a polotovary vlastnej výroby (121, 122, 12X) - /192, 193, 19X/	36	3 9 2 4 2 1 9	3 9 2 4 2 1 9	
					4 3 8 8 4 0 1
3.	Výrobky (123) - /194/	37	9 2 9 0 1 7 5	9 2 5 7 2 2 8	
			3 2 9 4 7		7 0 8 8 9 5 2
4.	Zvieratá (124) - /195/	38			
5.	Tovar (132, 133, 13X, 139) - /196, 19X/	39	3 4 1 0 1 6	3 3 4 3 5 7	
			6 6 5 9		3 5 1 4 9 8
6.	Poskytnuté preddavky na zásoby (314A) - /391A/	40			
B.II.	Dlhodobé pohľadávky súčet (r. 42 + r. 46 až r. 52)	41			
B.II.1.	Pohľadávky z obchodného styku súčet (r. 43 až r. 45)	42			



Označenie a	STRANA AKTÍV b	Číslo riadku c	Bežné účtovné obdobie		Bezprostredne predchádzajúce účtovné obdobie
			1	2	
			Brutto - časť 1	Netto	Netto
			Korekcia - časť 2		
1.a.	Pohľadávky z obchodného styku voči prepojeným účtovným jednotkám (311A, 312A, 313A, 314A, 315A, 31XA) - /391A/	43			
1.b.	Pohľadávky z obchodného styku v rámci podielovej účasti okrem pohľadávok voči prepojeným účtovným jednotkám (311A, 312A, 313A, 314A, 315A, 31XA) - /391A/	44			
1.c.	Ostatné pohľadávky z obchodného styku (311A, 312A, 313A, 314A, 315A, 31XA) - /391A/	45			
2.	Čistá hodnota zákazky (316A)	46			
3.	Ostatné pohľadávky voči prepojeným účtovným jednotkám (351A) - /391A/	47			
4.	Ostatné pohľadávky v rámci podielovej účasti okrem pohľadávok voči prepojeným účtovným jednotkám (351A) - /391A/	48			
5.	Pohľadávky voči spoločníkom, členom a združeniu (354A, 355A, 358A, 35XA) - /391A/	49			
6.	Pohľadávky z derivátových operácií (373A, 376A)	50			
7.	Iné pohľadávky (335A, 336A, 33XA, 371A, 374A, 375A, 378A) - /391A/	51			
8.	Odložená daňová pohľadávka (481A)	52			
B.III.	Krátkodobé pohľadávky súčet (r. 54 + r. 58 až r. 65)	53	2 1 6 7 6 4 2 2	2 1 1 0 1 6 6 5	
			5 7 4 7 5 7	1 9 9 6 6 0 7 5	
B.III.1.	Pohľadávky z obchodného styku súčet (r. 55 až r. 57)	54	2 1 1 2 8 0 3 3	2 0 5 5 3 2 7 6	
			5 7 4 7 5 7	1 9 3 3 5 8 8 0	
1.a.	Pohľadávky z obchodného styku voči prepojeným účtovným jednotkám (311A, 312A, 313A, 314A, 315A, 31XA) - /391A/	55	3 7 5 1 8 0 2	3 7 5 1 8 0 2	
				4 3 2 4 7 6 5	
1.b.	Pohľadávky z obchodného styku v rámci podielovej účasti okrem pohľadávok voči prepojeným účtovným jednotkám (311A, 312A, 313A, 314A, 315A, 31XA) - /391A/	56	5 6 4 3 7 3	5 6 4 3 7 3	
				1 3 8 2 8 1	



Označenie a	STRANA AKTÍV b	Číslo riadku c	Bežné účtovné obdobie		Bezprostredne predchádzajúce účtovné obdobie	
			1	2		3
			Brutto - časť 1 Korekcia - časť 2	Netto		
1.c.	Ostatné pohľadávky z obchodného styku (311A, 312A, 313A, 314A, 315A, 31XA) - /391A/	57	1 6 8 1 1 8 5 8 5 7 4 7 5 7	1 6 2 3 7 1 0 1	1 4 8 7 2 8 3 4	
2.	Čistá hodnota zákazky (316A)	58				
3.	Ostatné pohľadávky voči prepojeným účtovným jednotkám (351A) - /391A/	59				
4.	Ostatné pohľadávky v rámci podielovej účasti okrem pohľadávok voči prepojeným účtovným jednotkám (351A) - /391A/	60				
5.	Pohľadávky voči spoločníkom, členom a združeniu (354A, 355A, 358A, 35XA, 398A) - /391A/	61				
6.	Sociálne poistenie (336A) - /391A/	62				
7.	Daňové pohľadávky a dotácie (341, 342, 343, 345, 346, 347) - /391A/	63	5 2 4 0 3 9	5 2 4 0 3 9	5 4 3 1 2 5	
8.	Pohľadávky z derivátových operácií (373A, 376A)	64	1 5 8 5 9	1 5 8 5 9	7 4 1 7 3	
9.	Iné pohľadávky (335A, 33XA, 371A, 374A, 375A, 378A) - /391A/	65	8 4 9 1	8 4 9 1	1 2 8 9 7	
B.IV.	Krátkodobý finančný majetok súčet (r. 67 až r. 70)	66				
B.IV.1.	Krátkodobý finančný majetok v prepojených účtovných jednotkách (251A, 253A, 256A, 257A, 25XA) - /291A, 29XA/	67				
2.	Krátkodobý finančný majetok bez krátkodobého finančného majetku v prepojených účtovných jednotkách (251A, 253A, 256A, 257A, 25XA) - /291A, 29XA/	68				
3.	Vlastné akcie a vlastné obchodné podiely (252)	69				
4.	Obstarávaný krátkodobý finančný majetok (259, 314A) - /291A/	70				



Označenie a	STRANA AKTÍV b	Číslo riadku c	Bežné účtovné obdobie		Bezprostredne predchádzajúce účtovné obdobie
			1	2	
			Brutto - časť 1	Netto	Netto
			Korekcia - časť 2		
B.V.	Finančné účty r. 72 + r. 73	71	4 0 3 4 3 1	4 0 3 4 3 1	1 0 5 0 9 3
B.V.1.	Peniaze (211, 213, 21X)	72	5 4 2 5 1	5 4 2 5 1	6 6 2 4 0
2.	Účty v bankách (221A, 22X, +/- 261)	73	3 4 9 1 8 0	3 4 9 1 8 0	3 8 8 5 3
C.	Časové rozlíšenie súčet (r. 75 až r. 78)	74	2 6 2 4 1	2 6 2 4 1	1 8 4 0 0
			0		
C.1.	Náklady budúcich období dlhodobé (381A, 382A)	75	4 3 4 9	4 3 4 9	4 9 8 3
2.	Náklady budúcich období krátkodobé (381A, 382A)	76	1 5 2 1 2	1 5 2 1 2	1 2 8 8 2
3.	Príjmy budúcich období dlhodobé (385A)	77			
4.	Príjmy budúcich období krátkodobé (385A)	78	6 6 8 0	6 6 8 0	5 3 5

Označenie a	STRANA PASÍV b	Číslo riadku c	Bežné účtovné obdobie 4	Bezprostredne predchádzajúce účtovné obdobie 5
	SPOLU VLASTNÉ IMANIE A ZÁVÄZKY r. 80 + r. 101 + r. 141	79	7 3 6 0 7 6 3 7	7 0 5 3 2 9 0 2
A.	Vlastné imanie r. 81 + r. 85 + r. 86 + r. 87 + r. 90 + r. 93 + r. 97 + r. 100	80	2 7 2 5 3 9 0 7	2 7 1 3 4 9 4 9
A.I.	Základné imanie súčet (r. 82 až r. 84)	81	2 2 0 0 0 0 0 0	2 2 0 0 0 0 0 0
A.I.1.	Základné imanie (411 alebo +/- 491)	82	2 2 0 0 0 0 0 0	2 2 0 0 0 0 0 0
2.	Zmena základného imania +/- 419	83		
3.	Pohľadávky za upísané vlastné imanie (/-/353)	84		
A.II.	Emisné ážio (412)	85		
A.III.	Ostatné kapitálové fondy (413)	86		
A.IV.	Zákonné rezervné fondy r. 88 + r. 89	87	1 0 7 9 0 8 2	9 1 9 0 8 2
A.IV.1.	Zákonný rezervný fond a nedeliteľný fond (417A, 418, 421A, 422)	88	1 0 7 9 0 8 2	9 1 9 0 8 2
2.	Rezervný fond na vlastné akcie a vlastné podiely (417A, 421A)	89		



Označenie a	STRANA PASÍV b	Číslo riadku c	Bežné účtovné obdobie 4	Bezprostredne predchádzajúce účtovné obdobie 5
A.V.	Ostatné fondy zo zisku r. 91 + r. 92	90		
A.V.1.	Štatutárne fondy (423, 42X)	91		
2.	Ostatné fondy (427, 42X)	92		
A.VI.	Oceňovacie rozdiely z precenenia súčet (r. 94 až r. 96)	93	- 6 8 2 9 3 2	- 7 6 5 1 6
A.VI.1.	Oceňovacie rozdiely z precenenia majetku a záväzkov (+/- 414)	94	- 6 8 2 9 3 2	- 7 6 5 1 6
2.	Oceňovacie rozdiely z kapitálových účastí (+/- 415)	95		
3.	Oceňovacie rozdiely z precenenia pri zlúčení, splnutí a rozdelení (+/- 416)	96		
A.VII.	Výsledok hospodárenia minulých rokov r. 98 + r. 99	97	4 1 3 2 3 8 3	2 6 9 6 6 8 7
A.VII.1.	Nerozdelený zisk minulých rokov (428)	98	4 1 3 2 3 8 3	2 6 9 6 6 8 7
2.	Neuhradená strata minulých rokov (/-/429)	99		
A.VIII.	Výsledok hospodárenia za účtovné obdobie po zdanení +/- r. 01 - (r. 81 + r. 85 + r. 86 + r. 87 + r. 90 + r. 93 + r. 97 + r. 101 + r. 141)	100	7 2 5 3 7 4	1 5 9 5 6 9 6
B.	Závazky r. 102 + r. 118 + r. 121 + r. 122 + r. 136 + r. 139 + r. 140	101	4 5 6 5 6 1 3 7	4 2 8 9 4 1 1 4
B.I.	Dlhodobé záväzky súčet (r. 103 + r. 107 až r. 117)	102	4 3 3 9 7 5 2	3 7 3 7 5 1 1
B.I.1.	Dlhodobé záväzky z obchodného styku súčet (r. 104 až r. 106)	103	0	0
1.a.	Závazky z obchodného styku voči prepojeným účtovným jednotkám (321A, 475A, 476A)	104		
1.b.	Závazky z obchodného styku v rámci podielovej účasti okrem záväzkov voči prepojeným účtovným jednotkám (321A, 475A, 476A)	105		
1.c.	Ostatné záväzky z obchodného styku (321A, 475A, 476A)	106		
2.	Čistá hodnota zákazky (316A)	107		
3.	Ostatné záväzky voči prepojeným účtovným jednotkám (471A, 47XA)	108		
4.	Ostatné záväzky v rámci podielovej účasti okrem záväzkov voči prepojeným účtovným jednotkám (471A, 47XA)	109		
5.	Ostatné dlhodobé záväzky (479A, 47XA)	110		
6.	Dlhodobé prijaté preddavky (475A)	111		
7.	Dlhodobé zmenky na úhradu (478A)	112		
8.	Vydané dlhopisy (473A/-/255A)	113		
9.	Závazky zo sociálneho fondu (472)	114	4 4 4 3 2	4 2 2 3 0
10.	Iné dlhodobé záväzky (336A, 372A, 474A, 47XA)	115	1 8 3 5 0 6 5	1 2 5 6 4 2 8
11.	Dlhodobé záväzky z derivátových operácií (373A, 377A)	116	1 3 4 9 0 3	7 4 0 0 4
12.	Odložený daňový záväzok (481A)	117	2 3 2 5 3 5 2	2 3 6 4 8 4 9



Označenie a	STRANA PASÍV b	Číslo riadku c	Bežné účtovné obdobie 4	Bezprostredne predchádzajúce účtovné obdobie 5
B.II.	Dlhodobé rezervy r. 119 + r. 120	118		
B.II.1.	Zákonné rezervy (451A)	119		
2.	Ostatné rezervy (459A, 45XA)	120		
B.III.	Dlhodobé bankové úvery (461A, 46XA)	121	7 9 9 0 5 3 0	1 1 8 2 7 5 4 5
B.IV.	Krátkodobé záväzky súčet (r. 123 + r. 127 až r. 135)	122	1 2 6 7 7 5 2 6	1 1 9 7 1 1 7 0
B.IV.1.	Záväzky z obchodného styku súčet (r. 124 až r. 126)	123	7 7 0 4 5 1 0	6 9 6 0 9 7 5
1.a.	Záväzky z obchodného styku voči prepojeným účtovným jednotkám (321A, 322A, 324A, 325A, 326A, 32XA, 475A, 476A, 478A, 47XA)	124	4 9 2 3 3 3	1 5 6 7 3 6
1.b.	Záväzky z obchodného styku v rámci podielovej účasti okrem záväzkov voči prepojeným účtovným jednotkám (321A, 322A, 324A, 325A, 326A, 32XA, 475A, 476A, 478A, 47XA)	125	1 8 6 7 8 9 2	2 0 8 3 9 6 7
1.c.	Ostatné záväzky z obchodného styku (321A, 322A, 324A, 325A, 326A, 32XA, 475A, 476A, 478A, 47XA)	126	5 3 4 4 2 8 5	4 7 2 0 2 7 2
2.	Čistá hodnota zákazky (316A)	127		
3.	Ostatné záväzky voči prepojeným účtovným jednotkám (361A, 36XA, 471A, 47XA)	128		
4.	Ostatné záväzky v rámci podielovej účasti okrem záväzkov voči prepojeným účtovným jednotkám (361A, 36XA, 471A, 47XA)	129	2 5 0 0 0 0 0	3 0 0 0 0 0 0
5.	Záväzky voči spoločníkom a združeniu (364, 365, 366, 367, 368, 398A, 478A, 479A)	130		
6.	Záväzky voči zamestnancom (331, 333, 33X, 479A)	131	7 1 2 5 1 0	7 5 5 1 9 8
7.	Záväzky zo sociálneho poistenia (336A)	132	4 9 6 1 0 5	5 1 2 0 4 0
8.	Daňové záväzky a dotácie (341, 342, 343, 345, 346, 347, 34X)	133	1 9 9 5 3 6	1 1 1 3 9 9
9.	Záväzky z derivátových operácií (373A, 377A)	134	5 7 3 5 0 9	8 1 9 5 3
10.	Iné záväzky (372A, 379A, 474A, 475A, 479A, 47XA)	135	4 9 1 3 5 6	5 4 9 6 0 5
B.V.	Krátkodobé rezervy r. 137 + r. 138	136	1 3 6 8 1 7 7	9 7 9 5 7 9
B.V.1.	Zákonné rezervy (323A, 451A)	137	7 3 4 1 7 9	6 9 2 7 5 1
2.	Ostatné rezervy (323A, 32X, 459A, 45XA)	138	6 3 3 9 9 8	2 8 6 8 2 8
B.VI.	Bežné bankové úvery (221A, 231, 232, 23X, 461A, 46XA)	139	1 9 2 8 0 1 5 2	1 4 3 7 8 3 0 9
B.VII.	Krátkodobé finančné výpomoci (241, 249, 24X, 473A, /-/255A)	140		
C.	Časové rozlíšenie súčet (r. 142 až r. 145)	141	6 9 7 5 9 3	5 0 3 8 3 9
C.1.	Výdavky budúcich období dlhodobé (383A)	142		
2.	Výdavky budúcich období krátkodobé (383A)	143	1 7 5 2 5	1 8 7 2 3 2
3.	Výnosy budúcich období dlhodobé (384A)	144	5 3 0 6 5 9	2 3 6 4 1 0
4.	Výnosy budúcich období krátkodobé (384A)	145	1 4 9 4 0 9	8 0 1 9 7



Označenie a	Text b	Číslo riadku c	Skutočnosť	
			bežné účtovné obdobie 1	bezprostredne predchádzajúce účtovné obdobie 2
			*	Čistý obrat (časť účt. tr. 6 podľa zákona)
**	Výnosy z hospodárskej činnosti spolu súčet (r. 03 až r. 09)	02	1 0 7 3 8 3 6 0 6	1 0 6 5 1 1 7 5 1
I.	Tržby z predaja tovaru (604, 607)	03	3 9 1 3 9 7	3 8 7 9 0 7
II.	Tržby z predaja vlastných výrobkov (601)	04	9 4 6 0 9 4 8 6	9 3 0 7 7 3 9 0
III.	Tržby z predaja služieb (602, 606)	05	6 4 5 6 3 3	3 1 1 5 4 0
IV.	Zmeny stavu vnútroorganizačných zásob (+/-) (účtová skupina 61)	06	1 7 0 4 0 9 3	6 4 9 9 1 4
V.	Aktivácia (účtová skupina 62)	07	3 4 2 6 7 7 7	3 6 5 4 9 9 7
VI.	Tržby z predaja dlhodobého nehmotného majetku, dlhodobého hmotného majetku a materiálu (641, 642)	08	1 2 8 7 2 2 8	1 0 1 6 8 3 5
VII.	Ostatné výnosy z hospodárskej činnosti (644, 645, 646, 648, 655, 657)	09	5 3 1 8 9 9 2	7 4 1 3 1 6 8
**	Náklady na hospodársku činnosť spolu r. 11 + r. 12 + r. 13 + r. 14 + r. 15 + r. 20 + r. 21 + r. 24 + r. 25 + r. 26	10	1 0 5 8 2 8 6 1 0	1 0 4 6 0 7 5 6 6
A.	Náklady vynaložené na obstaranie predaného tovaru (504, 507)	11	3 7 2 5 2 6	3 7 6 4 0 3
B.	Spotreba materiálu, energie a ostatných neskladovateľných dodávok (501, 502, 503)	12	6 8 3 1 7 4 4 6	6 5 7 1 5 0 0 9
C.	Opravné položky k zásobám (+/-) (505)	13	2 5 1 7 5	4 9 4 7 1
D.	Služby (účtová skupina 51)	14	8 9 9 5 1 1 1	8 9 8 5 3 8 8
E.	Osobné náklady (r. 16 až r. 19)	15	1 7 0 7 0 9 9 3	1 6 9 7 8 5 9 7
E.1.	Mzdové náklady (521, 522)	16	1 1 8 8 8 7 6 3	1 1 7 8 4 2 6 7
2.	Odmeny členom orgánov spoločnosti a družstva (523)	17	4 3 6 0	8 4 4 0
3.	Náklady na sociálne poistenie (524, 525, 526)	18	4 3 2 7 3 6 8	4 2 5 6 5 3 7
4.	Sociálne náklady (527, 528)	19	8 5 0 5 0 2	9 2 9 3 5 3
F.	Dane a poplatky (účtová skupina 53)	20	5 1 9 4 8	4 3 8 2 2
G.	Odpisy a opravné položky k dlhodobému nehmotnému majetku a dlhodobému hmotnému majetku (r. 22 + r. 23)	21	4 5 0 2 7 9 3	4 3 5 1 5 1 0
G.1.	Odpisy dlhodobého nehmotného majetku a dlhodobého hmotného majetku (551)	22	4 5 0 2 7 9 3	4 3 5 1 5 1 0
2.	Opravné položky k dlhodobému nehmotnému majetku a dlhodobému hmotnému majetku (+/-) (553)	23		
H.	Zostatková cena predaného dlhodobého majetku a predaného materiálu (541, 542)	24	1 2 5 9 0 3 2	1 0 3 5 9 2 7
I.	Opravné položky k pohľadávkam (+/-) (547)	25	1 0 8 3 4 9	- 5 1 8
J.	Ostatné náklady na hospodársku činnosť (543, 544, 545, 546, 548, 549, 555, 557)	26	5 1 2 5 2 3 7	7 0 7 1 9 5 7
***	Výsledok hospodárenia z hospodárskej činnosti (+/-) (r. 02 - r. 10)	27	1 5 5 4 9 9 6	1 9 0 4 1 8 5



Ozna- čenie a	Text b	Číslo riadku c	Skutočnosť	
			bežné účtovné obdobie 1	bezprostredne predchádzajúce účtovné obdobie 2
*	Pridaná hodnota (r. 03 + r. 04 + r. 05 + r. 06 + r. 07) - (r. 11 + r. 12 + r. 13 + r. 14)	28	2 3 0 6 7 1 2 8	2 2 9 5 5 4 7 7
**	Výnosy z finančnej činnosti spolu r. 30 + r. 31 + r. 35 + r. 39 + r. 42 + r. 43 + r. 44	29	4 0 1 3 5 4	5 4 9 0 4 8
VIII.	Tržby z predaja cenných papierov a podielov (661)	30		
IX.	Výnosy z dlhodobého finančného majetku súčet (r. 32 až r. 34)	31		
IX.1.	Výnosy z cenných papierov a podielov od prepojených účtovných jednotiek (665A)	32		
2.	Výnosy z cenných papierov a podielov v podielovej účasti okrem výnosov prepojených účtovných jednotiek (665A)	33		
3.	Ostatné výnosy z cenných papierov a podielov (665A)	34		
X.	Výnosy z krátkodobého finančného majetku súčet (r. 36 až r. 38)	35		
X.1.	Výnosy z krátkodobého finančného majetku od prepojených účtovných jednotiek (666A)	36		
2.	Výnosy z krátkodobého finančného majetku v podielovej účasti okrem výnosov prepojených účtovných jednotiek (666A)	37		
3.	Ostatné výnosy z krátkodobého finančného majetku (666A)	38		
XI.	Výnosové úroky (r. 40 + r. 41)	39	4	2 4 8 2
XI.1.	Výnosové úroky od prepojených účtovných jednotiek (662A)	40		
2.	Ostatné výnosové úroky (662A)	41	4	2 4 8 2
XII.	Kurzové zisky (663)	42	1 5 6 7 8 0	4 5 3 2
XIII.	Výnosy z precenenia cenných papierov a výnosy z derivátových operácií (664, 667)	43	2 4 4 5 7 0	5 4 2 0 3 4
XIV.	Ostatné výnosy z finančnej činnosti (668)	44		
**	Náklady na finančnú činnosť spolu r. 46 + r. 47 + r. 48 + r. 49 + r. 52 + r. 53 + r. 54	45	9 4 3 7 9 7	5 4 1 8 3 0
K.	Predané cenné papiere a podiely (561)	46		
L.	Náklady na krátkodobý finančný majetok (566)	47		
M.	Opravné položky k finančnému majetku (+/-) (565)	48		
N.	Nákladové úroky (r. 50 + r. 51)	49	2 9 9 1 1 5	3 4 3 7 3 1
N.1.	Nákladové úroky pre prepojené účtovné jednotky (562A)	50		
2.	Ostatné nákladové úroky (562A)	51	2 9 9 1 1 5	3 4 3 7 3 1
O.	Kurzové straty (563)	52	2 0 2 4 7	1 7 3 0 7
P.	Náklady na precenenie cenných papierov a náklady na derivátové operácie (564, 567)	53	5 7 1 2 0 4	1 1 8 1 1 8
Q.	Ostatné náklady na finančnú činnosť (568, 569)	54	5 3 2 3 1	6 2 6 7 4



Ozna- čenie a	Text b	Číslo riadku c	Skutočnosť	
			bežné účtovné obdobie 1	bezprostredne predchádzajúce účtovné obdobie 2
			***	Výsledok hospodárenia z finančnej činnosti (+/-) (r. 29 - r. 45)
****	Výsledok hospodárenia za účtovné obdobie pred zdanením (+/-) (r. 27 + r. 55)	56	1 0 1 2 5 5 3	1 9 1 1 4 0 3
R.	Daň z príjmov (r. 58 + r. 59)	57	2 8 7 1 7 9	3 1 5 7 0 7
R.1.	Daň z príjmov splatná (591, 595)	58	3 2 6 6 7 6	2 3 5 6 0 1
2.	Daň z príjmov odložená (+/-) (592)	59	- 3 9 4 9 7	8 0 1 0 6
S.	Prevod podielov na výsledku hospodárenia spoločníkom (+/- 596)	60		
****	Výsledok hospodárenia za účtovné obdobie po zdanení (+/-) (r. 56 - r. 57 - r. 60)	61	7 2 5 3 7 4	1 5 9 5 6 9 6

Čl. I

VŠEOBECNÉ INFORMÁCIE

a) Založenie spoločnosti

Spoločnosť CHEMOSVIT FOLIE, a. s. (ďalej len Spoločnosť) bola založená 11. 09. 1995 a do obchodného registra bola zapísaná 03.01.1996 (Obchodný register Okresného súdu v Prešove, oddiel Sa, vložka číslo 10283/P) pod názvom Rekreatour, spol. s r.o. Činnosť bola zameraná na prevádzkovanie zariadení cestovného ruchu. V priebehu ďalšieho obdobia od 25. 11. 1997 do 30. 4. 2004 spoločnosť vykonávala činnosť pod názvom CHEMOSVIT REKREATOUR, spol. s r. o. Od 1. 5. 2004 došlo k transformácii právnej formy z s.r.o. na a.s. a spoločnosť používala obchodný názov REKREATOUR, a. s. Takýto stav trval do 6. 12. 2004. Od 7. 12. 2004 sa spoločnosť premenovala (zmenila názov) na CHEMOSVIT FOLIE, a. s., majetkovo, finančne i predmetom činnosti bola pokračovateľom spoločnosti s prevádzkarňami prevažne cestovného ruchu. K prevádzkovaniu činnosti v oblasti spracovania fólií došlo od **1. 7. 2005**.

b) Hlavnými činnosťami Spoločnosti sú:

- výroba fólií, platní, hadíc, profilov a obalov z plastov
- polygrafická výroba.

c) Test veľkostnej skupiny účtovnej jednotky

UJ spĺňa veľkostné podmienky na zatriedenie do veľkostnej skupiny – **veľká účtovná jednotka**, preto zostavuje účtovnú závierku podľa metodiky pre túto veľkostnú skupinu (Opatrenie č.MF/23377/2014-74).

Názov položky	Bežné účtovné obdobie (2017)	Predchádzajúce účtovné obdobie (2016)	Áno/Nie
Netto aktíva celkom	73 607 637	70 532 902	ANO
Čistý obrat celkom	95 646 516	93 776 837	ANO
Počet zamestnancov	937	953	ANO

(Do veľkostnej skupiny veľká účtovná jednotka patrí taká, ktorá za dve po sebe idúce účtovné obdobia spĺňa aspoň dve z troch podmienok – suma netto aktív presiahla 4 000 000 eur, čistý obrat presiahol 8 000 000 eur a priemerný prepočítaný počet zamestnancov počas účtovného obdobia presiahol 50).

d) Počet zamestnancov

Údaje o počte zamestnancov za bežné účtovné obdobie a bezprostredne predchádzajúce účtovné obdobie sú uvedené v nasledujúcom prehľade:

Názov položky	2017	2016
Priemerný prepočítaný počet zamestnancov	956	949
Stav zamestnancov ku dňu, ku ktorému sa zostavuje účtovná závierka, z toho:	937	953
Počet vedúcich zamestnancov	53	54

e) Údaje o neobmedzenom ručení

Spoločnosť nie je neobmedzene ručiacim spoločníkom v iných spoločnostiach podľa § 56 ods. 5 Obchodného zákonníka.

f) Právny dôvod na zostavenie účtovnej závierky

Účtovná závierka Spoločnosti k 31. decembru 2016 je zostavená ako riadna účtovná závierka podľa § 17 ods. 6 zákona NR SR č. 431/2002 Z. z. o účtovníctve za účtovné obdobie od 1. januára 2017 do 31. decembra 2017.

g) Dátum schválenia účtovnej závierky za predchádzajúce účtovné obdobie

Účtovná závierka Spoločnosti k 31. decembru 2016 za predchádzajúce účtovné obdobie, bola schválená valným zhromaždením Spoločnosti 29.mája 2017.

h) Schválenie audítora

Valné zhromaždenie schválilo spoločnosť AUDIT CONSULTING, s.r.o. Vranov n/T, Duklianskych hrdinov 2473/7A Obchodný register, vložka č. 112/P, licencia SKAu č. 52, 093 01 Vranov nad Topľou, ako audítora na overenie účtovnej závierky za účtovné obdobie od 1. januára 2017 do 31. decembra 2017.

i) Zverejnenie účtovnej závierky za predchádzajúce účtovné obdobie

Do registra UZ bola uložená účtovná závierka Spoločnosti k 31. decembru 2016 (Súvaha, Výkaz ziskov a strát, Poznámky) dňa 10.3.2017, správa audítora o overení účtovnej závierky 20.3.2017, oznámenie o schválení účtovnej závierky dňa 29.5.2017, a výročná správa 31.5.2017.

j) Údaje o skupine účtovných jednotiek

- 1) Spoločnosť sa zahrňuje do konsolidovanej účtovnej závierky Spoločnosti Chemosvit, a. s. Svit. CHEMOSVIT FOLIE, a. s. na základe rozhodnutia vedenia spoločnosti nezostavuje konsolidovanú účtovnú závierku za dcérsku účtovnú jednotku CHEMOSVIT BOHEMIA, a. s., Rohatec, Česká Republika a dcérsku spoločnosť RECYKLOGROUP a.s. Bratislava, pretože výsledky hospodárenia dcérskej spoločnosti významne neovplyvnia úsudok o finančnej situácii, nákladoch, výnosoch a výsledku hospodárenia materskej spoločnosti. K 31. 12. 2017 je 100 % akcionárom a. s. Chemosvit.
- 2) Materská účtovná jednotka CHEMOSVIT, a.s. má povinnosť zostaviť konsolidovanú účtovnú závierku a konsolidovanú výročnú správu podľa Zákona o účtovníctve 431/2002 Z. z. §22 ods.10. Zostavením len individuálnej účtovnej závierky materskej účtovnej jednotky by sa významne ovplyvnil úsudok o finančnej situácii, nákladoch, výnosoch a výsledku hospodárenia za konsolidovaný celok.
- 3) Konsolidovanú účtovnú závierku je možné dostať priamo v sídle uvedenej spoločnosti alebo na Okresnom súde - Obchodný register, Grešova 6 Prešov, Oddiel Sa vložka č.136/P.

Čl. II

INFORMÁCIE O PRIJATÝCH POSTUPOCH

a) Východiská pre zostavenie účtovnej závierky

Účtovná závierka bola zostavená za predpokladu nepretržitého trvania Spoločnosti (going concern). Účtovné metódy a všeobecné zásady boli účtovnou jednotkou konzistentne aplikované.

b) Zmeny účtovných zásad a zmeny účtovných metód

Neaktuálne.

c) Spôsob oceňovania jednotlivých zložiek majetku a záväzkov v členení na:

1. Dlhodobý nehmotný majetok nakupovaný sa oceňuje obstarávacou cenou, ktorá zahŕňa cenu obstarania a náklady súvisiace s obstaraním (clo, prepravu, montáž, poistné a pod.).

Súčasťou obstarávacej ceny dlhodobého nehmotného majetku nie sú úroky z cudzích zdrojov, ktoré vznikli do momentu zaradenia dlhodobého nehmotného majetku do používania.

Dlhodobý nehmotný majetok, ktorý bol uvedený do používania najneskôr do 28. februára 2009 v ocenení rovnom alebo nižšom ako 2 400 EUR, sa považuje za dlhodobý nehmotný majetok a pokračuje sa v jeho odpisovaní.

Majetok, ktorý svojím charakterom odpovedá nehmotnému majetku a ktorého obstarávacia hodnota sa rovná alebo je nižšia ako suma podľa daňového zákona a doba použiteľnosti je dlhšia ako jeden rok za jednotlivý prípad, sa eviduje na príslušnom účte nehmotného majetku a odpisuje sa po dobu 4 rokov.

Odpisy dlhodobého nehmotného majetku sú stanovené vychádzajúc z predpokladanej doby jeho používania (podľa zákona o účtovníctve však musí byť odpísaný najneskôr do 5 rokov od jeho obstarania) a predpokladaného priebehu jeho opotrebenia. Majetok sa začína odpisovať mesiacom zaradenia DNM do používania.

2. Dlhodobý nehmotný majetok vytvorený vlastnou činnosťou sa oceňuje vlastnými nákladmi. Vlastnými nákladmi sú všetky priame náklady vynaložené na výrobu alebo inú činnosť a nepriame náklady, ktoré sa vzťahujú na výrobu alebo inú činnosť.

Náklady na výskum a neaktivujú, účtujú sa do nákladov účtovného obdobia, v ktorom vznikli.

3. Dlhodobý nehmotný majetok obstaraný iným spôsobom

Neaktuálne.

4. Dlhodobý hmotný majetok obstaraný kúpou sa oceňuje obstarávacou cenou, ktorá zahŕňa cenu obstarania a náklady súvisiace s obstaraním (clo, prepravu, montáž, poistné a pod.).

Súčasťou obstarávacej ceny dlhodobého hmotného majetku nie sú úroky z cudzích zdrojov ani realizované kurzové rozdiely, ktoré vznikli do momentu uvedenia dlhodobého majetku do používania.

Hmotný majetok, ktorého ocenenie sa rovná sume podľa daňového zákona alebo je nižšie a doba použiteľnosti je dlhšia ako jeden rok, sa účtuje na ťarchu zásob.

Odpisy dlhodobého hmotného majetku sú stanovené vychádzajúc z predpokladanej doby jeho používania a predpokladaného priebehu jeho opotrebovania. Odpisovať sa začína mesiacom zaradenia DM do používania.

Pozemky, umelecké diela, zbierky a predmety z drahých kovov sa neodpisujú.

Do drobného hmotného majetku na účet 022.800 boli zaradené podľa rozhodnutia účtovnej jednotky potlačové valce, sleevy, kovové palety a personálne počítače, u ktorých je doba použiteľnosti dlhšia ako 1 rok a vstupná cena sa rovná, alebo je nižšia ako vstupná cena definovaná v daňovom zákone pre hmotný majetok. Zostatková cena daňová u dlhodobého majetku, ktorého vstupná cena bola v rozpätí 996 až 1 700 EUR bola zahrnutá jednorázovo do daňových odpisov v roku 2009, okrem majetku evidovaného na účte 022.800.

Spoločnosť eviduje dlhodobý hmotný majetok obstaraný formou finančného prenájmu na príslušnom účte dlhodobého majetku.

5. Dlhodobý hmotný majetok obstaraný vlastnou činnosťou sa oceňuje vlastnými nákladmi. Vlastnými nákladmi sú všetky priame náklady vynaložené na výrobu alebo inú činnosť a nepriame náklady, ktoré sa vzťahujú na výrobu alebo inú činnosť

6. Dlhodobý hmotný majetok obstaraný iným spôsobom.

Neaktuálne.

7. Dlhodobý finančný majetok

Cenné papiere a podiely sa oceňujú obstarávacími cenami vrátane nákladov súvisiacich s obstaraním. Od obstarávacej ceny je odpočítané zníženie hodnoty cenných papierov a podielov.

8. Zásoby obstarané kúpou

Zásoby nakupované sa oceňujú obstarávacou cenou, ktorá zahŕňa cenu obstarania a náklady súvisiace s obstaraním (clo, prepravu, poistné, provízie, skonto, rabaty a pod.). Úroky z cudzích zdrojov nie sú súčasťou obstarávacej ceny. Nakupované zásoby sú oceňované systémom vnútropodnikových skladových cien na skladoch č. 16, 19, 20, 22 a 39.

Zásoby môžu byť ocenené čistou realizačnou hodnotou. Čistá realizačná hodnota je predpokladaná predajná cena znížená o predpokladané náklady na ich dokončenie a o predpokladané náklady súvisiace s ich predajom.

Výdaj do spotreby zo skladov 16, 19, 20, 22, 39 sa uskutočňuje v stálych vnútropodnikových cenách na ťarchu 501-Spotreba materiálu. Rozvrhovanie podielu cenových rozdielov pri vyúčtovaní spotreby materiálu sa vypočíta z hodnoty cenových rozdielov za daný mesiac a nerozvrhutej masy cenových rozdielov z predchádzajúcich mesiacov prostredníctvom koeficientu k, kde

$$k = \frac{\text{Poč.stav cenových rozdielov} + \text{prírastky cenových rozdielov}}{\text{Poč.stav skladu} + \text{prírastky skladu}} \times \text{spotreba}$$

V ostatných skladoch, kde sa používa systém okamžitých reálnych cien, sa pri výdaji do spotreby postupuje metódou FIFO, kedy prvá cena pre ocenenie prírastku zásob sa použije ako prvá cena pre ocenenie úbytku zásob. Hodnota obstarávacích nákladov, pozostávajúca z hodnoty ON zo spárovaných faktúr v bežnom mesiaci a nerozvrhnutých ON z predchádzajúcich období, sa prenášobí koeficientom k, kde

$$k = \frac{\text{Poč.stav obstar.nákladov} + \text{prírastky obstar.nákladov}}{\text{Poč.stav skladu} + \text{prírastky skladu}} \times \text{spotreba}$$

Takto vypočítaná hodnota ON sa zúčtuje do nákladov stredísk nákupu podľa percentuálneho podielu výdaja podľa stredísk na celkovom výdaji skladu. Pri výdaji materiálu z KS sa cenový rozdiel z dôvodu poskytnutia zľavy (skonta) rozvrhuje percentuálne podľa výšky nákupu jednotlivých stredísk.

Vnútropodnikové služby, ktoré súvisia s prepravou dodávok zásob a spracovaním materiálu sa aktivujú. Aktivácia materiálu a služieb spojených s obstaraním materiálu sa účtuje na ľarchu účtu 112, súvzťažne s príslušným účtom účt.skupiny 62-Aktivácia.

Zníženie hodnoty zásob sa upravuje vytvorením opravnej položky.

9. Zásoby vytvorené vlastnou činnosťou

Zásoby vytvorené vlastnou činnosťou sa oceňujú vlastnými nákladmi na úrovni vlastných nákladov výroby. Vlastné náklady sú priame náklady (priamy materiál, priame mzdy a ostatné priame náklady) a časť nepriamych nákladov bezprostredne súvisiacich s vytvorením zásob vlastnou činnosťou (výrobná réžia). Správna réžia a odbytové náklady nie sú súčasťou vlastných nákladov. Súčasťou vlastných nákladov nie sú úroky z cudzích zdrojov.

10. Zásoby obstarané iným spôsobom

Neaktuálne.

11. Zákazková výroba a zákazková výstavba nehnuteľností určenej na predaj

Zákazková výroba sa vykazuje použitím metódy stupňa dokončenia zákazky.

12. Pohľadávky

Pohľadávky pri ich vzniku sa oceňujú ich menovitou hodnotou; postúpené pohľadávky a pohľadávky nadobudnuté vkladom do základného imania sa oceňujú obstarávacou cenou vrátane nákladov súvisiacich s obstaraním. Toto ocenenie sa znižuje o pochybné a nevyhnutiteľné pohľadávky.

13. Krátkodobý finančný majetok

Na účte Krátkodobý finančný majetok sa účtuje časť finančného majetku, u ktorého je predpokladaná držba najviac jeden rok odo dňa uskutočnenia účtovného prípadu.

Peňažné prostriedky a ceniny sa oceňujú ich menovitou hodnotou. Zníženie ich hodnoty sa vyjadruje opravnou položkou.

14. Časové rozlíšenie na strane aktív súvahy

Náklady budúcich období a príjmy budúcich období sa vykazujú vo výške, ktorá je potrebná na dodržanie zásady vecnej a časovej súvislosti s účtovným obdobím.

Časovo sa nerozlišujú nevýznamné sumy, stanovené vo vnútropodnikovej smernici, ak sa týkajú opakovaných plnení a zároveň obdobia december bežného roka a január nového roka.

15. Závazky vrátane rezerv, dlhopisov, pôžičiek a úverov

Rezervy sú záväzky s neurčitým časovým vymedzením alebo výškou; tvoria sa na krytie známych rizík alebo strát z podnikania. Oceňujú sa v očakávanej výške záväzku.

Závazky pri ich vzniku sa oceňujú menovitou hodnotou. Závazky pri ich prevzatí sa oceňujú obstarávacou cenou. Ak sa pri inventarizácii zistí, že suma záväzkov je iná ako ich výška v účtovníctve, uvedú sa záväzky v účtovníctve a v účtovnej závierke v tomto zistenom ocenení.

16. Časové rozlíšenie na strane pasív súvahy

Výdavky budúcich období a výnosy budúcich období sa vykazujú vo výške, ktorá je potrebná na dodržanie zásady vecnej a časovej súvislosti s účtovným obdobím.

17. Deriváty

Deriváty sa oceňujú reálnou hodnotou.

Zmeny reálnych hodnôt zabezpečovacích derivátov sa účtujú bez vplyvu na výsledok hospodárenia, priamo do vlastného imania.

Zmeny reálnych hodnôt derivátov určených na obchodovanie na tuzemskej burze, zahraničnej burze alebo na inom verejnom trhu sa účtujú s vplyvom na výsledok hospodárenia.

Zmeny reálnych hodnôt derivátov určených na obchodovanie na neverejnom trhu sa účtujú bez vplyvu na výsledok hospodárenia, priamo do vlastného imania.

18. Majetok a záväzky zabezpečené derivátmi

Majetok a záväzky zabezpečené derivátmi sa oceňujú reálnou hodnotou. Zmeny reálnych hodnôt majetku a záväzkov zabezpečených derivátmi sa účtujú bez vplyvu na výsledok hospodárenia, priamo do vlastného imania.

19. Prenájom (lízing)

Majetok prenajatý na základe operatívneho prenájmu vykazuje ako svoj majetok jeho vlastníka, nie nájomca.

Finančný prenájom je obstaranie dlhodobého hmotného majetku na základe nájomnej zmluvy s dojednaným právom kúpy prenajatej veci za dohodnuté platby počas dohodnutej doby nájmu. Majetok prenajatý formou finančného prenájmu vykazuje ako svoj majetok a odpisuje ho jeho nájomca, nie vlastníka.

Prijatie majetku nájomcom sa v účtovníctve nájomcu účtuje v deň prijatia majetku na ťarchu príslušného účtu majetku so súvzťažným zápisom v prospech účtu 474 – Záväzky z nájmu vo výške dohodnutých platieb znížených o nerealizované finančné náklady.

Súčasťou dohodnutých platieb je aj kúpna cena, za ktorú na konci dohodnutej doby finančného prenájmu prechádza vlastnícke právo k prenajatému majetku z prenajímateľa na nájomcu. Dohodnutá doba nájmu je najmenej 60 % doby odpisovania podľa daňových predpisov, minimálne však 3 roky. Platba nájomného je alokovaná medzi splátku istiny a finančné náklady, vypočítané metódou efektívnej úrokovej miery. Finančné náklady sa účtujú na ťarchu účtu 562 – úroky.

20. Majetok obstaraný v privatizácii

Neaktuálne.

21. Splatná daň z príjmov a odložená daň

Splatná daň z príjmov sa vypočíta zo základu dane z príjmov a sadzby ustanovenej osobitným predpisom platnej pre aktuálny rok.

Odložené dane (odložená daňová pohľadávka a odložený daňový záväzok) sa vzťahujú na:

- dočasné rozdiely medzi účtovnou hodnotou majetku a účtovnou hodnotou záväzkov vykázanou v súvahe a ich daňovou základňou,
- možnosť umorovať daňovú stratu v budúcnosti, ktorou sa rozumie možnosť odpočítať daňovú stratu od základu dane v budúcnosti,
- možnosť previesť nevyužitú daňovú odpočty a iné daňové nároky do budúcich období.

d) Tvorba odpisového plánu pre dlhodobý majetok (doba odpisovania, sadzby odpisov, odpisové metódy)

Predpokladaná doba používania, metóda odpisovania a odpisová sadzba sú uvedené v nasledujúcej tabuľke:

	Doba používania v rokoch	Metóda odpisovania	Ročná odpisová sadzba v %
Softvér	4	lineárna	25
oceniteľné práva	4	lineárna	25
drobný DHM – softvér	4	lineárna	25

Predpokladaná doba používania, metóda odpisovania a odpisová sadzba sú uvedené v nasledujúcej tabuľke:

	Predpoklad. doba používania v rokoch	Metóda odpisovania	Ročná odpisová Sadzba v %
Stavby	30 až 80	lineárna	1,25 - 3,3
stroje, prístroje a zariadenia	4 až 25	lineárna	4 - 25
dopravné prostriedky	4 až 17	lineárna	5,9 - 25
valce a sleevey	4	lineárna	25
drobný DHM	rôzna	lineárna	rôzna

e) Dotácie zo štátneho rozpočtu

O nároku na dotácie zo štátneho rozpočtu sa účtuje, ak je takmer isté, že na základe splnených podmienok na poskytnutie dotácie sa Spoločnosti daná dotácia poskytne.

Dotácie na hospodársku činnosť Spoločnosti sa najskôr vykazujú ako výnosy budúcich období a do výkazu ziskov a strát sa rozpúšťajú ako výnosy z hospodárskej činnosti v časovej a vecnej súvislosti s vynaložením nákladov na príslušný účel.

Dotácie na obstaranie dlhodobého hmotného majetku a dlhodobého nehmotného majetku sa najskôr vykazujú ako výnosy budúcich období a do výkazu ziskov a strát sa rozpúšťajú v časovej a vecnej súvislosti so zaúčtovaním odpisov z tohto dlhodobého majetku.

f) Oprava významných chýb minulých účtovných období

Významné opravy chýb minulých účtovných období sa účtujú na účte 428 – Nerozdelený zisk minulých rokov alebo na účte 429 – Neuhradená strata minulých rokov.

Za opravu chýb minulých účtovných období sa nepovažujú rozdiely zo zmeny účtovnej hodnoty majetku a záväzku, vyplývajúcich zo zmeny úprav ocenenia, napríklad účtovanie výšky opravnej položky, úpravy doby používania alebo spôsobu opotrebovania dlhodobého majetku a výšky rezervy.

Spoločnosť za minimálnu hranicu významnosti považuje 1% sumy príslušného syntetického účtu nákladov alebo výnosov za predchádzajúce účtovné obdobie.

Opravy nevýznamných nákladov a nevýznamných výnosov sa účtujú ako účtovné prípady bežného účtovného obdobia na príslušných účtoch nákladov alebo výnosov.

V účtovnom období **2017** Spoločnosť nevykonala žiadne opravy významných chýb minulých účtovných období.

g) Cudzia mena

Majetok a záväzky vyjadrené v cudzej mene sa ku dňu uskutočnenia účtovného prípadu prepočítavajú na menu euro referenčným výmenným kurzom určeným a vyhláseným Európskou centrálnou bankou alebo Národnou bankou Slovenska v deň predchádzajúci dňu uskutočnenia účtovného prípadu.

Na ocenenie prírastku cudzej meny nakúpenej za euro sa použije kurz, za ktorý bola táto cudzia mena nakúpená.

Na úbytok rovnakej cudzej meny v hotovosti alebo z devízového účtu sa na prepočet cudzej meny na eurá použije referenčný výmenný kurz určený a vyhlásený Európskou centrálnou bankou alebo Národnou bankou Slovenska v deň predchádzajúci dňu uskutočnenia účtovného prípadu.

Majetok a záväzky vyjadrené v cudzej mene (okrem prijatých a poskytnutých preddavkov) sa ku dňu, ku ktorému sa zostavuje účtovná závierka, prepočítavajú na menu euro referenčným výmenným kurzom určeným a vyhláseným Európskou centrálnou bankou alebo Národnou bankou Slovenska v deň, ku ktorému sa zostavuje účtovná závierka, a účtujú sa s vplyvom na výsledok hospodárenia.

Prijaté a poskytnuté preddavky v cudzej mene prostredníctvom účtu vedeného v tejto cudzej mene sa prepočítavajú na menu euro referenčným výmenným kurzom určeným a vyhláseným Európskou centrálnou bankou alebo Národnou bankou Slovenska v deň predchádzajúci dňu uskutočnenia účtovného prípadu.

Prijaté a poskytnuté preddavky v cudzej mene na účet zriadený v eurách a z účtu zriadeného v eurách sa prepočítavajú na menu euro kurzom, za ktorý boli tieto hodnoty nakúpené alebo predané.

Prijaté a poskytnuté preddavky sa ku dňu, ku ktorému sa zostavuje účtovná závierka, na menu euro už neprepočítavajú.

h) Výnosy

Tržby za vlastné výkony a tovar neobsahujú daň z pridanej hodnoty. Sú tiež znížené o zľavy a zrážky (rabaty, bonusy, skontá, dobropisy a pod.), bez ohľadu na to, či zákazník mal vopred na zľavu nárok, alebo či ide o dodatočne uznanú zľavu.

**Čl. III
INFORMÁCIE, KTORÉ VYSVETLUJÚ A DOPŔŇAJÚ POLOŽKY SÚVAHY****A) INFORMÁCIE O ÚDAJOCH NA STRANE AKTÍV SÚVAHY****a) Dlhodobý nehmotný majetok a dlhodobý hmotný majetok**

Prehľad o pohybe dlhodobého nehmotného majetku a dlhodobého hmotného majetku od 1. januára 2017 do 31. decembra 2017 a za porovnateľné obdobie od 1. januára 2016 do 31. decembra 2016 je uvedený na stranách č. 8-11.

Platby za nájom dlhodobého majetku vo výške 2 439 044,- € za rok 2017 sú zahrnuté do výkazu ziskov a strát (rok 2016: 2 999 715,- €).

Spoločnosť má v nájme budovy, energetické stroje a zariadenia v obstarávacej cene 28 518 506,- €, ich zostatková cena k 31.12.2017 je 13 980 122,- € a dopravné prostriedky v obstarávacej cene 572 171,- €, ich zostatková hodnota k 31.12.2017 je 189 793,- €.

Prehľad o pohybe dlhodobého nehmotného majetku :

Dlhodobý nehmotný majetok	Účtovné obdobie (2016)							Spolu
	Aktiv. náklady na vývoj	Softvér	Oceniiteľné práva	Goodwill	Ostatný DNM	Obstarávaný DNM	Poskyt. predd. na DNM	
a	b	c	d	e	f	g	h	i
Prvotné ocenenie								
Stav na začiatku účtovného obdobia	0	635 391	2 655	0	0	0	0	638 046
Prírastky	0	57 797	0	0	0	58 124	0	115 921
Úbytky	0	0	0	0	0	57 606	0	57 606
Presuny	0	0	0	0	0	0	0	0
Stav na konci účtovného obdobia	0	693 188	2 655	0	0	518	0	696 361
Oprávky								
Stav na začiatku účtovného obdobia	0	577 298	2 655	0	0	0	0	579 953
Prírastky	0	37 413	0	0	0	0	0	37 413
Úbytky	0	0	0	0	0	0	0	0
Presuny	0	0	0	0	0	0	0	0
Stav na konci účtovného obdobia	0	614 711	2 655	0	0	0	0	617 366
Opravné položky								
Stav na začiatku účtovného obdobia	0	0	0	0	0	0	0	0
Prírastky	0	0	0	0	0	0	0	0
Úbytky	0	0	0	0	0	0	0	0
Presuny	0	0	0	0	0	0	0	0
Stav na konci účtovného obdobia	0	0	0	0	0	0	0	0
Zostatková hodnota								
Stav na začiatku účtovného obdobia	0	58 093	0	0	0	0	0	58 093
Stav na konci účtovného obdobia	0	78 477	0	0	0	518	0	78 995

Dlhodobý nehmotný majetok	Bežné účtovné obdobie (2017)							
	Aktiv. náklady na vývoj	Softvér	Oceniťelné práva	Goodwill	Ostatný DNM	Obstarávaný DNM	Poskyt. predd. na DNM	Spolu
a	b	c	d	e	f	g	h	i
Prvotné ocenenie								
Stav na začiatku účtovného obdobia	0	693 187	2 656	0	0	518	0	696 361
Prírastky	0	139 160	0	0	0	231 687	0	370 847
Úbytky	0	0	0	0	0	139 483	0	139 483
Presuny	0	0	0	0	0	0	0	0
Stav na konci účtovného obdobia	0	832 347	2 656	0	0	92 722	0	927 725
Oprávky								
Stav na začiatku účtovného obdobia	0	614 710	2 656	0	0	0	0	617 366
Prírastky	0	45 534	0	0	0	0	0	45 534
Úbytky	0	0	0	0	0	0	0	0
Presuny	0	0	0	0	0	0	0	0
Stav na konci účtovného obdobia	0	660 244	2 656	0	0	0	0	662 900
Opravné položky								
Stav na začiatku účtovného obdobia	0	0	0	0	0	0	0	0
Prírastky	0	0	0	0	0	0	0	0
Úbytky	0	0	0	0	0	0	0	0
Presuny	0	0	0	0	0	0	0	0
Stav na konci účtovného obdobia	0	0	0	0	0	0	0	0
Zostatková hodnota								
Stav na začiatku účtovného obdobia	0	78 477	0	0	0	518	0	78 995
Stav na konci účtovného obdobia	0	172 103	0	0	0	92 722	0	264 825

Prehľad o pohybe dlhodobého hmotného majetku :

Dlhodobý hmotný majetok	Účtovné obdobie (2016)									Spolu
	Pozemky	Stavby	Samost. hnutel. veci a súbory hnut. vecí	Pestovateľské celky trvalých porastov	Zákl. stádo a ťažné zvieratá	Ostatný DHM	Obstarávaný DHM	Poskyt. predd. na DHM		
	a	b	c	d	e	f	g	h	i	
Prvotné ocenenie										
Stav na začiatku účtovného obdobia	15 000	4 568 456	49 527 151	0	0	12 979	1 026 593	542 370	55 692 549	
Prírastky	0	820 367	1 863 625	0	0	0	3 442 703	4 928 998	11 055 693	
Úbytky	0	119 440	534 943	0	0	2	2 562 866	1 558 952	4 776 203	
Presuny	0	0	0	0	0	0	0	0	0	
Stav na konci účtovného obdobia	15 000	5 269 383	50 855 833	0	0	12 977	1 906 430	3 912 416	61 972 039	
Oprávky										
Stav na začiatku účtovného obdobia	0	361 058	26 042 793	0	0	0	0	0	26 403 851	
Prírastky	0	105 505	4 293 817	0	0	0	0	0	4 399 322	
Úbytky	0	0	534 943	0	0	0	0	0	534 943	
Presuny	0	0	0	0	0	0	0	0	0	
Stav na konci účtovného obdobia	0	466 563	29 801 667	0	0	0	0	0	30 268 230	
Opravné položky										
Stav na začiatku účtovného obdobia	0	0	0	0	0	0	0	0	0	
Prírastky	0	0	0	0	0	0	0	0	0	
Úbytky	0	0	0	0	0	0	0	0	0	
Presuny	0	0	0	0	0	0	0	0	0	
Stav na konci účtovného obdobia	0	0	0	0	0	0	0	0	0	
Zostatková hodnota										
Stav na začiatku účtovného obdobia	15 000	4 207 398	23 484 358	0	0	12 979	1 026 593	542 370	29 288 698	
Stav na konci účtovného obdobia	15 000	4 802 820	21 054 166	0	0	12 977	1 906 430	3 912 416	31 703 809	

Bežné účtovné obdobie (2017)									
Dlhodobý hmotný majetok	Pozemky	Stavby	Samost. hnutel. veci a súbory hnut. vecí	Pestovateľské celky trvalých porastov	Zákl. stádo a ťažné zvieratá	Ostatný DHM	Obstarávaný DHM	Poskyt. predd. na DHM	Spolu
a	b	c	d	e	f	g	h	i	j
Prvotné ocenenie									
Stav na začiatku účtovného obdobia	15 000	5 269 383	50 855 833	0	0	12 977	1 906 430	3 912 416	61 972 039
Prírastky	0	155 427	4 766 369	0	0	0	8 004 904	1 855 217	14 781 917
Úbytky	0	0	853 141	0	0	1	5 375 433	4 847 434	11 076 009
Presuny	0	0	0	0	0	0	0	0	0
Stav na konci účtovného obdobia	15 000	5 424 810	54 769 061	0	0	12 976	4 535 901	920 199	65 677 947
Oprávky									
Stav na začiatku účtovného obdobia	0	466 563	29 801 667	0	0	0	0	0	30 268 230
Prírastky	0	109 240	4 724 324	0	0	0	0	0	4 833 564
Úbytky	0	0	848 971	0	0	0	0	0	848 971
Presuny	0	0	0	0	0	0	0	0	0
Stav na konci účtovného obdobia	0	575 803	33 677 020	0	0	0	0	0	34 252 823
Opravné položky									
Stav na začiatku účtovného obdobia	0	0	0	0	0	0	0	0	0
Prírastky	0	0	0	0	0	0	0	0	0
Úbytky	0	0	0	0	0	0	0	0	0
Presuny	0	0	0	0	0	0	0	0	0
Stav na konci účtovného obdobia	0	0	0	0	0	0	0	0	0
Zostatková hodnota									
Stav na začiatku účtovného obdobia	15 000	4 802 820	21 054 166	0	0	12 977	1 906 430	3 912 416	31 703 809
Stav na konci účtovného obdobia	15 000	4 849 007	21 092 041	0	0	12 976	4 535 901	920 199	31 425 124

b) Prehľad o spôsobe a výške poistenia dlhodobého hmotného a nehmotného majetku

Dlhodobý hmotný majetok má spoločnosť poistený v Allianz - Slovenskej poisťovni prostredníctvom a. s. Chemosvit, pre prípad poškodenia alebo zničenia veci živelnou udalosťou, pre prípad odcudzenia do výšky 144 461 000,- €, (rok 2016: 126 961 000,- €) a poistenie strojov a zariadení - lom strojov vo výške 91 996 000,- € (rok 2016: 91 996 000,- €).

c) Informácie o dlhodobom nehmotnom majetku a dlhodobom hmotnom majetku na ktorý:

➤ je zriadené záložné právo a o dlhodobom majetku

Spoločnosť eviduje 2 zmluvy o zriadení záložného práva k hnutelným veciam:

- 1) č. zml. 007 - veľkokapacitný extrúder 5 vrstvový MACCHI (inv.č. 821)
 - vreckovací stroj INTERMAT ST-N 850 (inv.č. 822)
 - gravírovacie zariadenie K500 G3 XL (inv.č. 820)
- 2) č. zml. 028 - 11 farebníkový HTL stroj HELIOSTAR (inv.č. 617)

Dlhodobý finančný majetok	Bezprostredne predchádzajúce obdobie (2017)								
	Podielové cenné papiere a podiely v dcérskej účtovnej jednotke	Podielové CP a podiely v spoločnosti s podstatným vplyvom	Ostatné CP a podiely	Pôžičky účtovnej jednotke v konsolid.c elku	Ostatný dlhodobý finančný majetok	Pôžičky s dobou splatnosti najviac jeden rok	Obstarávaný dlhodobý finančný majetok	Poskytnuté preddavky na dlhodobý finančný majetok	Spolu
a	b	c	d	e	f	g	h	i	j
Prvotné ocenenie									
Stav na začiatku účtovného obdobia	38 946	0	0	0	0	0	0	0	38 946
Prírastky	3 727	0	0	0	0	0	0	0	3 727
Úbytky	0	0	0	0	0	0	0	0	0
Presuny	0	0	0	0	0	0	0	0	0
Stav na konci účtovného obdobia	42 673	0	0	0	0	0	0	0	42 673
Opravné položky									
Stav na začiatku účtovného obdobia	0	0	0	0	0	0	0	0	0
Prírastky	0	0	0	0	0	0	0	0	0
Úbytky	0	0	0	0	0	0	0	0	0
Presuny	0	0	0	0	0	0	0	0	0
Stav na konci účtovného obdobia	0	0	0	0	0	0	0	0	0
Účtovná hodnota									
Stav na začiatku účtovného obdobia	38 946	0	0	0	0	0	0	0	38 946
Stav na konci účtovného obdobia	42 673	0	0	0	0	0	0	0	42 673

2) **Dlhodobý finančný majetok, na ktorý je zriadené záložné právo a obmedzené právo s ním nakladať**
Neaktuálne.

3) **Ocenenie dlhodobého finančného majetku metódou vlastného imania, vplyv ocenenia na výsledok hospodárenia a na výšku vlastného imania**

Výška vlastného imania k 31. decembru 2017 a výsledok hospodárenia za účtovné obdobie 2017 dcérskych spoločností je uvedený v nasledujúcom prehľade:

Obchodné meno a sídlo spoločnosti, v ktorej má ÚJ umiestnený DFM	Bežné účtovné obdobie (2017)				
	Podiel ÚJ na ZI v %	Podiel ÚJ na hlasovacích právach v %	Hodnota vlastného imania ÚJ, v ktorej má ÚJ umiestnený DFM	Výsledok hospodárenia ÚJ, v ktorej má ÚJ umiestnený DFM	Účtovná hodnota DFM
a	b	c	d	e	f
Dcérske účtovné jednotky					
CHEMOSVIT BOHEMIA	66,00%	66,00%	64 656	2 193	42 673
RECYKLOGROUP a.s.	20,00%	20,00%	-380 596	-132 221	0
Dlhodobý finančný majetok spolu	x	x	x	x	42 673

Výška vlastného imania k 31. decembru 2016 a výsledok hospodárenia za účtovné obdobie 2016 dcérskeho podniku je uvedená v nasledujúcom prehľade:

Obchodné meno a sídlo spoločnosti, v ktorej má ÚJ umiestnený DFM	Bežné účtovné obdobie (2016)				
	Podiel ÚJ na ZI v %	Podiel ÚJ na hlasovacích právach v %	Hodnota vlastného imania ÚJ, v ktorej má ÚJ umiestnený DFM	Výsledok hospodárenia ÚJ, v ktorej má ÚJ umiestnený DFM	Účtovná hodnota DFM
a	b	c	d	e	f
Dcérske účtovné jednotky					
CHEMOSVIT BOHEMIA	66,00%	66,00%	59 009	1 073	38 946
RECYKLOGROUP a.s.	20,00%	20,00%	-247 093	-212 963	0
Dlhodobý finančný majetok spolu	x	x	x	x	38 946

e) Opravné položky k zásobám

Vývoj opravnej položky v priebehu účtovného obdobia:

Zásoby	Stav k 31. 12. 2016	Tvorba (zvýšenie)	Zúčtovanie opravnej položky z dôvodu zániku opodstatnen.	Zúčtovanie opr. pol. Z dôvodu vyradenia majetku z účt.	Stav k 31. 12. 2017
Materiál	51 069	25 175	0	28 905	47 339
Nedokončená výroba a polotovary vlastnej výroby	0	0	0	0	0
Výrobky	24 213	8 734	0	0	32 947
Zvieratá	0	0	0	0	0
Tovar	5 043	1 616	0	0	6 659
Nehnutelnosť na predaj			0		
Poskytnuté preddavky na zásoby			0		
Spolu	80 325	35 525	0	28 905	86 945

Zníženie úžitkovej hodnoty zásob bolo zohľadnené vytvorením opravnej položky. Úžitková hodnota zásob sa znížila predovšetkým v dôsledku zmeny výrobného sortimentu, nadmernosti zásob a nesolventnosti odberateľov.

Vývoj opravnej položky počas bezprostredne predchádzajúceho účtovného obdobia:

Zásoby	Stav k 31. 12. 2015	Tvorba (zvýšenie)	Zúčtovanie opravnej položky z dôvodu zániku opodstatnen.	Zúčtovanie opr. pol. Z dôvodu vyradenia majetku z účt.	Stav k 31. 12. 2016
Materiál	6 266	49 470	0	4 667	51 069
Nedokončená výroba a polotovary vlastnej výroby	0	0	0	0	0
Výrobky	15 895	8 318	0	0	24 213
Zvieratá	0	0	0	0	0
Tovar	6 132	0	0	1 089	5 043
Nehnutelnosť na predaj			0		
Poskytnuté preddavky na zásoby			0		
Spolu	28 293	57 788	0	5 756	80 325

e) Zásoby, na ktoré je zriadené záložné právo a obmedzené právo s nimi nakladať

Neaktuálne.

g) Údaje o zákazkovej výrobe

Spoločnosť neúčtuje o zákazkovej výrobe.

h) Opravné položky k pohľadávkam

Vývoj opravnej položky v priebehu účtovného obdobia je zobrazený v nasledujúcom prehľade:

Pohľadávky a	Bežné účtovné obdobie (2017)				
	Stav OP na začiatku účt.obdobia b	Tvorba opravnej položky c	Zúčtovanie OP z dôvodu zániku opodstatnenosti d	Zúčtovanie OP z dôvodu vyradenia majetku z účtovníctva e	Stav OP na konci účtovného obdobia f
Pohl. z obch.styku voči prepojeným účt.jednotkám					
Pohl. z obch.styku v rámci podielovej účasti okrem pohl. voči prepojeným účt.jednotkám					
Ostatné pohľadávky z obchodného styku	944 169	160 000	51 650	477 762	574 757
Ost.pohl. v rámci podiel.účasti okrem pohl. voči prepojen.účt.jednotkám					0
Pohľadávky voči spoločníkom, členom a združeniu					0
Iné pohľadávky					0
Krátkodobé pohľadávky spolu	944 169	160 000	51 650	477 762	574 757

Vývoj opravnej položky v priebehu bezprostredne predchádzajúceho účtovného obdobia je zobrazený v nasledujúcom prehľade:

Pohľadávky a	Bežné účtovné obdobie (2016)				
	Stav OP na začiatku účt.obdobia b	Tvorba opravnej položky c	Zúčtovanie OP z dôvodu zániku opodstatnenosti d	Zúčtovanie OP z dôvodu vyradenia majetku z účtovníctva e	Stav OP na konci účtovného obdobia f
Pohl. z obch.styku voči prepojeným účt.jednotkám					
Pohl. z obch.styku v rámci podielovej účasti okrem pohl. voči prepojeným účt.jednotkám					
Ostatné pohľadávky z obchodného styku	1 568 883	430 580	431 099	624 195	944 169
Ost.pohl. v rámci podiel.účasti okrem pohl. voči prepojen.účt.jednotkám					0
Pohľadávky voči spoločníkom, členom a združeniu					0
Iné pohľadávky					0
Krátkodobé pohľadávky spolu	1 568 883	430 580	431 099	624 195	944 169

i) Hodnota pohľadávok do lehoty a po lehote splatnosti

Veková štruktúra pohľadávok za bežné účtovné obdobie je uvedená v nasledujúcom prehľade:

Pohľadávky k 31.12.2017	V lehote splatnosti	Po lehote splatnosti	Pohľadávky spolu
Dlhodobé pohľadávky			
Pohl'. z obch.styku voči prepojeným účt.jednotkám			
Pohl'. z obch.styku v rámci podielovej účasti okrem pohl'. voči prepojeným účt.jednotkám			
Ostatné pohľadávky z obchodného styku			
Ost.pohl'. v rámci podiel.účasti okrem pohl'. voči prepojen.účt.jednotkám			
Pohľadávky voči spoločníkom, členom a združeniu			
Pohl'. z derivátových operácií			
Iné pohľadávky			
Odložená daňová pohľadávka			
Dlhodobé pohľadávky SPOLU			
Krátkodobé pohľadávky			
Pohl'. z obch.styku voči prepojeným účt.jednotkám	3 751 802	0	3 751 802
Pohl'. z obch.styku v rámci podielovej účasti okrem pohl'. voči prepojeným účt.jednotkám	429 168	135 205	564 373
Ostatné pohľadávky z obchodného styku	14 928 226	1 883 632	16 811 858
Ost.pohl'. v rámci podiel.účasti okrem pohl'. voči prepojen.účt.jednotkám	0	0	0
Pohľadávky voči spoločníkom, členom a združeniu	0	0	0
Daňové pohľadávky a dotácie	524 039	0	524 039
Pohľadávky z derivátových operácií	15 859		15 859
Iné pohľadávky	7 102	1 389	8 491
Krátkodobé pohľadávky SPOLU	19 656 196	2 020 226	21 676 422

Veková štruktúra pohľadávok za bezprostredne predchádzajúce účtovné obdobie je uvedená v nasledujúcom prehľade

Pohľadávky k 31.12.2016	V lehote splatnosti	Po lehote splatnosti	Pohľadávky spolu
Dlhodobé pohľadávky			
Pohl'. z obch.styku voči prepojeným účt.jednotkám			
Pohl'. z obch.styku v rámci podielovej účasti okrem pohl'. voči prepojeným účt.jednotkám			
Ostatné pohľadávky z obchodného styku			
Ost.pohl'. v rámci podiel.účasti okrem pohl'. voči prepojen.účt.jednotkám			
Pohľadávky voči spoločníkom, členom a združeníu			
Pohl'. z derivátových operácií			
Iné pohľadávky			
Odložená daňová pohľadávka			
Dlhodobé pohľadávky SPOLU			
Krátkodobé pohľadávky			
Pohl'. z obch.styku voči prepojeným účt.jednotkám	3 832 881	919 327	4 752 208
Pohl'. z obch.styku v rámci podielovej účasti okrem pohl'. voči prepojeným účt.jednotkám	105 615	32 666	138 281
Ostatné pohľadávky z obchodného styku	13 691 839	1 697 721	15 389 560
Ost.pohl'. v rámci podiel.účasti okrem pohl'. voči prepojen.účt.jednotkám	0	0	0
Pohľadávky voči spoločníkom, členom a združeníu	0	0	0
Daňové pohľadávky a dotácie	543 125	0	543 125
Pohľadávky z derivátových operácií	74 173		74 173
Iné pohľadávky	12 491	406	12 897
Krátkodobé pohľadávky SPOLU	18 260 124	2 650 120	20 910 244

j) Pohľadávky zabezpečené záložným právom a s obmedzeným právom s nimi nakladať

Neaktuálne.

k) Odložená daňová pohľadávka

Neaktuálne.

l) Významné položky krátkodobého finančného majetku

Ako finančné účty sú vykázané peniaze v pokladnici, ceniny, účty v bankách. Úctami v bankách môže Spoločnosť voľne disponovať.

Prehľad jednotlivých položiek finančných účtov:

Prehľad jednotlivých položiek finančných účtov:	31. 12. 2017	31. 12. 2016
Peniaze	54 251	66 240
Účty v bankách	349 180	38 853
Spolu	403 431	105 093

m) Krátkodobý finančný majetok - opravné položky, záložné právo, obmedzené právo s ním nakladať, ocenenie reálnou hodnotou, vlastné akcie

Neaktuálne.

n) Významné položky časového rozlíšenia nákladov budúcich období a príjmov budúcich období

	31. 12. 2017	31. 12. 2016
<i>Časové rozlíšenie</i>		
Náklady budúcich období - dlhodobé, z toho:	4 349	4 983
Ostatné služby (ochranné známky)	4 349	4 983
Náklady budúcich období - krátkodobé, z toho:	15 212	12 882
Ostatné (licencie, predplatné, poisťné)	15 212	12 882
Príjmy budúcich období - dlhodobé, z toho:	0	0
Príjmy budúcich období - krátkodobé	6 680	535
Ostatné prevádzkové výnosy (vyúčt. energie - dobropis)	6 680	535
Spolu	26 241	18 400

o) Majetok prenajatý formou finančného prenájmu – u prenajímateľa

Neaktuálne.

A. INFORMÁCIE O ÚDAJOCH NA STRANE PASÍV SÚVAHY

a) Vlastné imanie za bežné účtovné obdobie, a to:

1. Opis základného imania

Počet akcií	550 000 ks kmeňových, zaknihovaných akcií, na meno
Hodnota akcií	40,- €
Splatené základné imanie	22 000 000,- €

2. Hodnota upísaného vlastného imania 22 000 000,- €

3. Rozdelenie účtovného zisku za rok 2016 vo výške 1 595 696,- € :

Názov položky	Bezprostredne predchádzajúce obdobie (2016)
Účtovný zisk	1 595 696
	Bežné účtovné obdobie (2017)
Rozdelenie účtovného zisku	
Prídel do zákonného rezervného fondu	160 000
Prídel do štatutárnych a ostatných fondov	0
Prídel do sociálneho fondu	
Prídel na zvýšenie základného imania	
Úhrada straty minulých období	
Prevod do nerozdeleného zisku minulých rokov	1 435 696
Rozdelenie podielu na zisku spoločníkom, členom	
Tantiémy členov štatutárnych orgánov	
Spolu	1 595 696

O rozdelení výsledku hospodárenia po zdanení za účtovné obdobie 2017 vo výške 725 374,- € rozhodne valné zhromaždenie.

4. Prehľad o zisku alebo strate, ktorá nebola účtovaná ako náklad alebo výnos, ale priamo na účty vlastného imania

Neaktuálne.

5. Zisk na akciu alebo podiel na základnom imaní

Za rok 2016 dosiahla spoločnosť zisk vo výške 1 595 696,- € €, čo pri počte 550 000 ks akcií predstavuje sumu 2,90 €/akcia. V roku 2017 dosiahla spoločnosť zisk v hodnote 725 374,- € čo predstavuje 1,32 € zisku/1 akciu.

b) Rezervy

Prehľad o rezervách za bežné účtovné obdobie je uvedený v nasledujúcom prehľade:

Názov položky a	Bežné účtovné obdobie (rok 2017)				
	Stav k 31.12.2016 b	Tvorba c	Použitie d	Zrušenie e	Stav k 31.12.2017 f
Dlhodobé rezervy, z toho:	0	0	0	0	0
ostatné - straty z derivátov	0	0	0	0	0
Krátkodobé rezervy, z toho:	979 579	1 368 177	930 806	48 773	1 368 177
<i>zákonné :</i>	<i>692 751</i>	<i>734 179</i>	<i>692 751</i>	<i>0</i>	<i>734 179</i>
Mzdy na dovolenku vrátane sociálneho zabezpečenia	692 751	734 179	692 751	0	734 179
<i>ostatné:</i>	<i>286 828</i>	<i>633 998</i>	<i>238 055</i>	<i>48 773</i>	<i>633 998</i>
Reklamácie odberateľov	39 748	41 614		39 748	41 614
Rezerva na nevyfaktúrované dodávky	340	1 000	340	0	1 000
Prémie a odmeny	61 740	1 384	61 740	0	1 384
Rezerva na overenie účtovnej závierky	10 000	10 000	10 000	0	10 000
Straty z derivát.operácií	145 000	550 000	145 000	0	550 000
Rezervy ostatné - na hosp.čin.	30 000	30 000	20 975	9 025	30 000

Rezerva na overenie a zverejnenie účtovnej závierky bola vytvorená na základe zmluvy o audítorskej činnosti.

Rezerva na reklamácie bola vytvorená na tie reklamácie, ktoré neboli ku dňu účtovnej závierky ešte uzatvorené.

Rezerva na straty z derivátových operácií bola vytvorená na základe zásady opatrnosti – nepriaznivý vývoj kurzov na devízovom trhu.

Rezerva ostatná na hospodársku činnosť bola vytvorená na nepredvídané náklady.

Rezerva na prémie a odmeny bola vytvorená na prémie a odmeny pre štatutárnych zástupcov spoločnosti.

Prehľad o rezervách za predchádzajúce účtovné obdobie je uvedený v nasledujúcom prehľade:

Názov položky a	Bežné účtovné obdobie (rok 2016)				
	Stav k 31.12.2015 b	Tvorba c	Použitie d	Zrušenie e	Stav k 31.12.2016 f
Dlhodobé rezervy, z toho:	145 000	0	0	145 000	0
ostatné - straty z derivátov	145 000	0	0	145 000	0
Krátkodobé rezervy, z toho:	1 135 137	979 949	1 007 833	127 304	979 949
<i>zákonné :</i>	<i>644 842</i>	<i>692 751</i>	<i>644 842</i>	<i>0</i>	<i>692 751</i>
Mzdy na dovolenku vrátane sociálneho zabezpečenia	644 842	692 751	644 842	0	692 751
<i>ostatné:</i>	<i>490 295</i>	<i>287 198</i>	<i>362 991</i>	<i>127 304</i>	<i>287 198</i>
Reklamácie odberateľov	38 535	39 748	38 535	0	39 748
Rezerva na nevyfaktúrované dodávky	1 760	710	1 760	0	710
Prémie a odmeny	0	61 740	0	0	61 740
Rezerva na overenie účtovnej závierky	10 000	10 000	10 000	0	10 000
Straty z derivát. operácií	300 000	145 000	172 696	127 304	145 000
Rezervy ostatné - na hosp. čin.	140 000	30 000	140 000	0	30 000

e) Závazky do lehoty a po lehote splatnosti, štruktúra záväzkov podľa zostatkovej doby splatnosti

Štruktúra záväzkov (okrem bankových úverov) podľa zostatkovej doby splatnosti je uvedená v nasledujúcom prehľade:

Názov položky	31.12.2017	31.12.2016
Dlhodobé záväzky spolu	2 014 400	1 372 662
Záväzky so zostatkovou dobou splatnosti nad päť rokov (leasingy)	100 968	313 334
Záväzky so zostatkovou dobou splatnosti jeden rok až päť rokov	1 913 432	1 059 328
Krátkodobé záväzky spolu	12 677 526	11 971 170
Záväzky so zostatkovou dobou splatnosti do jedného roka vrátane	11 515 071	11 134 186
Záväzky po lehote splatnosti	1 162 455	836 984

Súčasťou vekovej štruktúry záväzkov nie je odložený daňový záväzok (účet 481).

d) Hodnota záväzku zabezpečenom záložným právom

Neaktuálne.

e) Spôsob vzniku odloženého daňového záväzku

Názov položky	2017	2016
Dočasné rozdiely medzi účtovnou hodnotou majetku a daňovou základňou, z toho:	12 038 721	11 856 576
odpočítateľné	-13 042 557	-13 182 551
zdaniteľné	25 081 278	25 039 127
Dočasné rozdiely medzi účtovnou hodnotou záväzkov a daňovou základňou, z toho:	-965 617	-595 390
odpočítateľné	-965 617	-595 390
zdaniteľné	0	0
Možnosť umorovať daňovú stratu v budúcnosti		
Možnosť previesť nevyužitú daňovú odpočty	0	0
Sadzba dane z príjmov (v %)	21%	21%
Odložená daňová pohľadávka		
Uplatnená daňová pohľadávka	0	0
Zaúčtovaná ako náklad		
Zaúčtovaná do vlastného imania	0	0
Odložený daňový záväzok	2 325 352	2 364 849
Zmena odloženého daňového záväzku	-39 497	2 364 849
Zaúčtovaná ako náklad	-39 497	2 364 849
Zaúčtovaná do vlastného imania		

Nasledujúca tabuľka uvádza rozpis zostatkov odloženej dane na účely vykazovania v súvahe:

Odložené daňové záväzky	2 325 352	2 364 849
Odložené daňové pohľadávky	0	0
	2 325 352	2 364 849

f) Závazky zo sociálneho fondu

Tvorba a čerpanie sociálneho fondu v priebehu účtovného obdobia sú znázornené v nasledujúcom prehľade:

Názov položky	2017	2016
Začiatkový stav sociálneho fondu	42 230	36 643
Tvorba sociálneho fondu na ťarchu nákladov	152 477	147 603
Tvorba sociálneho fondu zo zisku	0	0
Ostatná tvorba sociálneho fondu	0	0
<i>Tvorba sociálneho fondu spolu</i>	<i>152 477</i>	<i>147 603</i>
<i>Čerpanie sociálneho fondu</i>	<i>150 275</i>	<i>142 016</i>
Konečný zostatok sociálneho fondu	44 432	42 230

Časť sociálneho fondu sa podľa zákona o sociálnom fonde tvorila povinne na ťarchu nákladov, z ďalších zdrojov nebol tvorený. Sociálny fond sa podľa zákona o sociálnom fonde čerpal na sociálne, zdravotné, rekreačné a iné potreby zamestnancov.

g) Vydané dlhopisy
Neaktuálne.

h) Bankové úvery

Štruktúra bankových úverov je uvedená v nasledujúcom prehľade:

	mena	účet	Dátum splatnosti	Suma istiny v príslušnej mene k 31.12.2017	Suma istiny v eurách k 31.12.2017	Suma istina v príslušnej mene k 31.12.2016
Dlhodobé bankové úvery						
Bankový úver č. 1	EUR	461.003	31.01.2023	4 800 000	4 800 000	3 000 000
Bankový úver č. 6	EUR	461.014	31.12.2019	750 000	750 000	1 500 000
Bankový úver č. 7	EUR	461.011	31.12.2018	0	0	522 240
Bankový úver č. 8	EUR	461.013	31.07.2019	340 530	340 530	794 562
Bankový úver č. 9	EUR	461.008	30.09.2019	2 100 000	2 100 000	400 000
Bankový úver č.10	EUR	461.015	26.10.2018	0	0	5 610 743
SPOLU				7 990 530	7 990 530	11 827 545
Krátkodobé bankové úvery						
Kontokorent č. 1	EUR	221.102	31.1.2018	121 625	121 625	51 505
Bankový úver č. 2	EUR	231.008	31.10.2018	1 500 000	1 500 000	1 500 000
Kontokorent č. 2	EUR	221.111	31.10.2018	150 588	150 588	121 468
Kontokorent č. 3	EUR	221.119	neurčená	286 992	286 992	186 368
Bankový úver č. 5	EUR	231.002	neurčená	3 000 000	3 000 000	3 000 000
Bankový úver č. 6	EUR	231.009	neurčená	5 000 000	5 000 000	5 000 000
Bankový úver č. 6	EUR	461.912	31.03.2017	0	0	153 846
Kontokorent č. 6	EUR	221.135	neurčená	1 883 932	1 883 932	2 603 945
Bankový úver č. 6	EUR	461.014	do 1 roka	750 000	750 000	750 000
Bankový úver č. 7	EUR	461.011	do 1 roka	522 240	522 240	522 240
Bankový úver č. 8	EUR	461.013	do 1 roka	454 032	454 032	454 032
Kontokorent č. 9	EUR	221.105	neurčená	0	0	34 905
Bankový úver č.10	EUR	461.015	26.10.2018	5 610 743	5 610 743	0
SPOLU				19 280 152	19 280 152	14 378 309

Ručenie za úvery č. 1,2,3,4,5,7,8 je vlastná zmenka spoločnosti CHEMOSVIT FOLIE, a.s. a avalom spoločnosti CHEMOSVIT, a.s., ručiteľské vyhlásenie CHEMOSVIT, a.s. (úver č. 3,6) a Zmluva o zriadení záložného práva (úver č.7,8) na financovanú technológiu.

	úrok	Suma istiny	Suma istiny	Suma istiny	
mena	p.a. v %	Dátum splatnosti	v príslušnej mene k 31.12.2017	v eurách k 31.12.2017	v príslušnej mene k 31.12.2016
Dlhodobé pôžičky					
			0	0	0
			0	0	0
Krátkodobé pôžičky TERICHEM TERVAKOSKI a.s.					
			2 500 000	2 500 000	3 000 000
			0	0	0
Krátkodobé finančné výpomoci					
	-	neurčitá	0	0	0
Spolu			2 500 000	2 500 000	3 000 000

k) Majetok prenajatý formou finančného prenájmu u nájomcu

V r. 2010 bola uzatvorená leasingová zmluva s Oberbank Leasing s.r.o. na nájom gravírovacieho zariadenia K500 na dobu 60 mesiacov. **(ukončený 25.05.2015)**

V r. 2011 bola uzatvorená leasingová zmluva s ČSOB Leasing, a. s. na prenájom technolog. zariadenia ACIGRAF na dobu 60 mesiacov **(ukončený 13.12.2016)**, súbor technológií –sklad. hospodárstva na dobu 72 mesiacov, viacúčelovej haly na 144 mesiacov, s VÚB Leasing, a. s. na prenájom kaširovacieho zariadenia NEXUS COMEXI na dobu 48 mesiacov **(ukončený 30.06.2015)**, rezačky VENUS na 60 mesiacov **(ukončený 28.05.2016)**, rezačky PROSLIT na 60 mesiacov **(ukončený 28.05.2016)**, so spoločnosťou BAWAG Leasing&Fleet na prenájom dvoch kusov systémov ESA na podporu tlače na 60 mesiacov **(oba ukončené 07.05.2016)**, kaširovacieho zariadenia SUPER SIMPLEX na 60 mesiacov**(ukončený 07.05.2016)**,.

V r. 2012 bola uzatvorená leasingová zmluva s Oberbank Leasing s.r.o. na prenájom gravírovacieho zariadenia K500 na dobu 60 mesiacov, s VÚB Leasing, a. s. na prenájom brúsky Super Perfast na dobu 48 mesiacov **(ukončený 01.05.2016)**, osvitovacieho zariadenia CDI Advance na dobu 48 mesiacov **(ukončený 01.05.2016)**, so spoločnosťou SG Equipment Finance na prenájom umývacej linky RENZMANN na dobu 72 mesiacov, so spoločnosťou UniCredit Leasing na prenájom laserovej technológie StarPack SW na dobu 44 mesiacov **(ukončený 05.07.2016)** a prenájom flexotlačového stroja Tachys F8 na dobu 44 mesiacov – po skončení OL uzatvorená zmluva na finančný leasing**(ukončený 05.07.2016)**.

V r. 2013 prešlo k prevodu práv a povinností z LS BAWAG na UniCredit u štyroch leasingov a boli uzatvorené ďalšie 2 zmluvy na prenájom 8-far.flexotlač. stroja a 10-far. HTL stroja **(ukončený 05.08.2016)** na dobu 44 mesiacov – po skončení OL- zmluva na finančný leasing, a s CSOB Leasing, a. s. na nájom 8-far.flexotlač. stroja na dobu 48 mesiacov.

V roku 2014 bola uzatvorená leasingová zmluva s Unicredit a.s. na prenájom 8-farebníkového flexotlačového stroja CHRONOS na dobu 44 mesiacov.

V roku 2015 bola uzatvorená leasingová zmluva so spoločnosťou SG Equipment Finance na prenájom brúsky Acigraf Super Perfast na dobu 60 mesiacov.

V roku 2016 bola uzatvorená leasingová zmluva so spoločnosťou Slovenská sporiteľňa, a. s. na prenájom kaširovacieho stroja Nexus Dual HP na dobu 72 mesiacov.

V roku 2017 boli uzatvorené leasingové zmluvy so spoločnosťou Slovenská sporiteľňa, a. s. na prenájom rezačky fólií Kampf Conslit na dobu 72 mesiacov, 3 inšpekčných systémov Futec na dobu 60 mesiacov a gravírovacieho zariadenia HELL K500 G3 na dobu 60 mesiacov.

Výška budúcich platieb rozdelená na istinu a finančný náklad podľa doby splatnosti je uvedená v nasledujúcom prehľade:

Názov položky	2017			2016		
	Splatnosť			Splatnosť		
	do jedného roka vrátane	od jedného roka do piatich rokov vrátane	viac ako päť rokov	do jedného roka vrátane	od jedného roka do piatich rokov vrátane	viac ako päť rokov
a	b	c	d	b	c	d
Istina	482 058	1 734 073	100 992	536 340	942 969	313 459
Finančný náklad	31 605	61 068	1 679	31 771	63 404	6 931
Spolu	513 663	1 795 141	102 671	568 111	1 006 373	320 390

Čl. IV
INFORMÁCIE O POLOŽKÁCH VÝNOSOV A NÁKLADOV

A. INFORMÁCIE O VÝNOSOCH**a) Tržby za vlastné výkony a tovar**

Tržby za vlastné výkony a tovar podľa jednotlivých segmentov, t. j. podľa typov výrobkov a služieb a podľa hlavných teritórií sú uvedené v nasledujúcom prehľade:

Oblasť predaja	Tovar		Vlastné výrobky - obalové fólie		Vlastné výrobky - produkty PT		Služby		Spolu	
	2017 a	2016 b	2017 d	2016 e	2017 f	2016 g	2017 h	2016 i	2017 j	2016 k
SK	355 495	356 009	13 735 835	14 001 385	459 192	524 895	125 110	119 328	14 675 632	15 001 617
DE			27 132 527	23 258 279	1 230 989	995 118	166 947	15 951	28 530 463	24 269 348
CZ	31 139	26 052	14 331 896	15 002 554	660 575	747 720	108 366		15 131 975	15 776 326
PL	425	1 492	12 753 156	13 005 246	407 276	760 270	157 121	132 123	13 317 977	13 899 131
NL	301		5 402 529	4 625 131	131 872	212 064	1 610	500	5 536 312	4 837 695
AT			3 460 863	3 764 935	120 520	207 260	2 630		3 584 013	3 972 195
HU			2 586 947	2 574 853	45 190	107 720	33 500	11 000	2 665 637	2 693 573
UA			2 397 506	2 393 080	30 043	105 190	2 400	24 122	2 429 949	2 522 392
FR			1 752 513	1 305 272	92 790	92 710	450		1 845 753	
CH			1 705 035	734 291	231 950	64 950	0		1 936 985	
ostatní	4 037	4 354	5 842 504	8 311 407	97 530	283 060	47 500	8 516	5 991 571	8 607 337
SPOLU	391 397	387 907	91 101 310	88 976 433	3 507 926	4 100 957	645 634	311 540	95 646 267	93 776 837

b) Zmena stavu zásob vlastnej výroby

Zmena stavu zásob vlastnej výroby vykázaná vo výkaze ziskov a strát je 1 704 093,- € (v roku 2016 bola zmena stavu 649 914,- €)

Názov položky	2017		2016		Zmena stavu vnútro- organizačných zásob	
	Konečný zostatok	Konečný zostatok	Začiatkový stav	2017	2016	
a	b	c	d	e	f	
Nedokončená výroba a polotovary vlastnej výroby	3 924 219	4 388 401	4 773 236	-464 182	-384 835	
Výrobky	9 290 175	7 113 165	6 054 203	2 177 010	1 058 962	
Zvieratá			0	0	0	
Spolu	13 214 394	11 501 566	10 827 439	1 712 828	674 127	
Manká a škody	x	x	x	0	0	
Reprezentačné	x	x	x	0	0	
Dary	x	x	x	0	0	
Iné	x	x	x	-8 735	-24 213	
Zmena stavu vnútro- organizačných zásob vo výkaze ziskov a strát				1 704 093	649 914	

c) Aktivácia nákladov, výnosy z hospodárskej činnosti, finančnej činnosti a výnosy, ktoré majú výnimočný rozsah alebo výskyt:

Názov položky	2017	2016
Významné položky pri aktivácii nákladov, z toho:	3 426 777	3 654 997
aktivácia - preprava	1 640	1 517
aktivácia - materiál a tovar a DHM	3 425 137	3 653 480
Tržby z predaja dlh.majetku a materiálu	1 287 228	1 016 835
Ostatné významné položky výnosov z hospodárskej činnosti, z toho:	5 318 992	7 413 168
Výnosy z postúpených pohľadávok	4 864 270	6 934 395
Prijaté náhrady škôd od poisťovne	7 253	8 089
Ost.výnosy z HC--dotácia a fin.príspevok	94 109	79 190
DPH EU - ročné vysporiadanie	3 634	5 768
Tržby za kovový a iný odpad	110 249	82 975
Ostatné výnosy z hospodárskej činnosti	239 477	302 751
Finančné výnosy, z toho:	401 354	549 048
<i>Kurzové zisky, z toho:</i>	<i>156 780</i>	<i>4 532</i>
kurzové zisky ku dňu, ku ktorému sa zostavuje účtovná závierka	156 780	4 532
<i>Ostatné významné položky finančných výnosov, z toho:</i>	<i>244 574</i>	<i>544 516</i>
výnosové úroky - bankové	4	15
- z úverov a pohľadávok	0	2 467
Výnosy z precenenia derivátových operácií a CP	244 570	542 034
Ostatné výnosy z finančnej činnosti	0	0
Výnosy, ktoré majú výnimočný rozsah alebo výskyt, z toho:	0	0
Celkom :	14 466 115	19 030 381

d) Čistý obrat

Čistý obrat Spoločnosti na účely zistenia povinnosti overenia individuálnej účtovnej závierky audítorom [§ 19 ods. 1 písm. a) zákona o účtovníctve] je uvedený v nasledujúcom prehľade:

Názov položky	2017	2016
Tržby za vlastné výrobky	94 609 486	93 077 390
Tržby z predaja služieb	645 633	311 540
Tržby za tovar	391 397	387 907
Výnosy zo zákazky	0	0
Výnosy z nehnuteľnosti na predaj	0	0
Čistý obrat celkom	95 646 516	93 776 837

B. INFORMÁCIE O NÁKLADOCH**Náklady na poskytnuté služby, ostatné náklady na hospodársku činnosť, finančné a náklady, ktoré majú výnimočný rozsah a výskyt:**

Názov položky	2017	2016
Náklady za poskytnuté služby, z toho:	8 995 111	8 985 388
opravy a udržiavanie	780 772	890 045
cestovné	118 122	136 791
prepravné	1 952 633	1 844 281
výkony spojov	66 098	67 973
nájomné	2 627 555	3 199 939
audítorske služby	10 000	10 000
právne, ekonomické a iné správ.služby	1 958 980	1 995 972
manipulácia s odpadom	169 425	116 093
služby - pridelené vozidlá	101 919	134 814
provízie	64 737	65 125
stočné	69 090	74 415
upratovacie služby	91 229	86 584
ostatné služby	984 551	363 356
Významné položky osobných nákladov, z toho:	17 070 993	16 978 597
mzdové náklady	11 819 652	11 723 696
ostatné osobné náklady	73 471	69 011
sociálne poistenie	2 981 395	2 939 603
zdravotné poistenie	1 212 131	1 187 310
iné osobné a sociálne náklady	984 344	1 058 977
Ostatné významné položky nákladov z hospod.činnosti, z toho:	5 125 237	7 071 957
Tvorba a zúčtovanie rezerv	20 975	-97 304
Dary	4 334	4 748
Zmluvné a ostatné pokuty a penále	5 044	2 011
Poistenie majetku tuzemské	194 309	160 380
Odpis pohľadávky - postúpenie	4 864 270	6 934 395
Ost.nákl.na hosp.činn.- príspevky práv.osobám	6081	11439
DPH neuplatnené	2 052	1 681
Ostatné náklady na hospodársku činnosť	28 172	54 607
Náklady na finančnú činnosť, z toho:	943 797	541 830
kurzové straty ku dňu, ku ktorému sa zostavuje účtovná závierka	20 247	17 307
Náklady na derivátové operácie	21 204	118 118
Bankové poplatky	53 231	62 674
Úroky z bankových kontokorentných účtov a úverov	228 871	282 517
Úroky z pôžičiek a finančných výpomocí	43 992	31 907
Úroky z finančného lízingu	26 252	29 307
Tvorba rezervy na deriváty	550 000	145 000
Zúčtovanie rezervy na deriváty	0	-145 000
Náklady, ktoré majú výnimočný rozsah alebo výskyt:	0	0
SPOLU	32 135 138	33 577 772

C. INFORMÁCIE O DANIACH Z PRÍJMOV

a) Prevod od teoretickej dane z príjmov k vykázanej dani z príjmov je uvedený v nasledujúcom prehľade:

a	2017			2016		
	základ dane b	Daň c	Daň v % d	základ dane b	Daň c	Daň v % d
Výsledok hospodárenia pred zdanením, z toho:	1 012 553	x	x	1 911 404	x	x
teoretická daň	x	212 636	21,00 %	x	401 395	21,00 %
Daňovo neuznané náklady	1 068 896	224 468	21,00 %	478 542	100 494	21,00 %
Výnosy nepodliehajúce dani	-532 121	-111 745	21,00 %	-1 319 043	-276 999	21,00 %
Vplyv nevykázanej odl.daň.pohl'		0			0	
Umorenie daňovej straty	0	0		0	0	
Zmena sadzby dane						
Iné						
Spolu	1 549 328	325 359		1 070 903	224 890	
Splatná daň z príjmov	x	325 359	21,00 %	x	224 890	21,00 %
Odložená daň z príjmov	x	-39 497	21,00 %	x	80 106	21,00 %
Celková vykázaná daň	x	285 862	21,00 %	x	304 996	21,00 %

D. INFORMÁCIE O ÚDAJOCH NA PODSÚVAHOVÝCH ÚČTOCH

Najatý majetok

Spoločnosť má v nájme:

- osobné automobily - od a. s. Finchem. Nájomná zmluva je uzatvorená na dobu neurčitú s možnosťou výpovednej 1 mesačnej doby,
- dlhodobý majetok od a. s. Chemosvit, nájomná zmluva je uzatvorená na dobu neurčitú s možnosťou výpovede najneskôr do konca kalendárneho polroka.

Konsignačné sklady

Spoločnosť eviduje na podsúvahových účtoch materiál iných spoločností v hodnote 962 739,- €. Zásoby sa postupne podľa skutočného čerpania dostávajú do nákladov spoločnosti.

Prenajatý majetok

Neaktuálne.

Prehľad o podsúvahových položkách

Názov položky	2017	2016
Najatý majetok FINCHEM, a.s.	572 171	612 887
Majetok v nájme (Chemosvit a.s.)	28 518 506	41 808 047
Majetok v nájme (Panflex s.r.o.)	0	250 083
Pohľadávky- pevné termín.operácie	4 336 377	8 534 184
Závazky z opcíí	11 211 675	8 203 839
Závazky - pevné termín.operácie	4 590 627	8 562 862
Pohľadávky z opcíí	10 773 997	8 150 731
Pohľadávky z termín.operácií SWAP	5 610 743	0
Iné položky - konsignačné sklady	962 739	889 803
S P O L U	66 576 835	77 012 436

Čl. V**INFORMÁCIE O INÝCH AKTÍVACH A INÝCH PASÍVACH****A. PODMIENENÉ ZAVAZKY**

Spoločnosť má nasledovné podmienené záväzky:

Podmienený záväzok voči Komerčnej banke na základe rámcovej zmluvy o odplatnom postúpení pohľadávok so spätným postihom na postupcu k 31. 12. 2017 je tento záväzok vo výške 1 061 913,- € (v r. 2016 bol záväzok 984 584 ,- €).

Prehľad podmienených záväzkov:

Druh podmieneného záväzku	2016	
	Hodnota celkom	Hodnota voči spriazneným osobám
Iné podmienené záväzky - Komerčná banka	984 584	0

Druh podmieneného záväzku	2017	
	Hodnota celkom	Hodnota voči spriazneným osobám
Iné podmienené záväzky - Komerčná banka	1 061 913	0

B. PODMIENENÉ ZÁVÄZKY VOČI SPRIAZNENÝM OSOBÁM

Neaktuálne.

C. PODMIENENÝ MAJETOK

Spoločnosť nemá podmienený majetok.

Čl. VI**UDALOSTI, KTORÉ NASTALI PO DNI, KU KTORÉMU SA ZOSTAVUJE ÚČTOVNÁ ZÁVIERKA**

Po 31. decembri 2017 nenastali v spoločnosti žiadne udalosti osobitného významu, ktoré by mali vplyv na verné zobrazenie skutočností, ktoré sú predmetom účtovníctva.

Čl. VII

A. INFORMÁCIE O EKONOMICKÝCH VZŤAHOCH ÚČTOVNEJ JEDNOTKY A SPRIAZNENÝCH OSÔB

Spoločnosť uskutočnila v priebehu účtovného obdobia nasledujúce transakcie so spriaznenými osobami:

Spriaznená osoba	Kód druhu obchodu	Hodnotové vyjadrenie obchodu	
		2017	2016
SESTERSKÉ PODNIKY:			
<i>TERICHEM, a.s.</i>			
nákup DHM, materiálu	1	74 166	4 625 346
predaj výrobkov, tovaru a materiálu	2	1 050	285 306
nákup služieb	3	3 157	8 729
predaj služieb	3	30 090	85 965
platené úroky	11	29 808	6 247
<i>CHEMOSVIT FIBROCHEM, a.s.</i>			
nákup materiálu, granulát, výrobky	1	3 056	1 467
predaj materiálu, výrobkov	2	49 454	10 972
nákup služieb	3	0	0
predaj služieb	3	16 406	17 032
<i>TATRAFAN s.r.o.</i>			
nákup materiálu-obaly	1	4 582 078	157 356
predaj odpadu, výrobkov, tovaru	2	492 852	255 268
nákup služieb	3	169 798	101 794
predaj služieb	3	48 669	176
<i>STROJCHEM, a.s.</i>			
nákup DHM, materiálu	1	314 011	491 602
predaj výrobkov, tovaru, DHM, materiálu a odpadu	2	43 405	14 329
nákup služieb	3	250 105	257 376
predaj služieb	3	376	1 413
<i>TATRAFAN LLC, Ukrajina</i>			
predaj výrobkov folia PE,PP	2	2 163 440	1 659 207
predaj služieb (opravy poradenstvo)	3	0	24 122

Spoločnosť uskutočnila v priebehu bežného a predchádzajúceho účtovného obdobia nasledujúce transakcie s dcérskou a materskou spoločnosťou uzavretých na základe obvyklých obchodných podmienok.

Dcérska účtovná jednotka/matierská účtovná jednotka	Kód druhu obchodu	Hodnotové vyjadrenie obchodu	
		2017	2016
MATERSKÁ SPOLOČNOSŤ			
<i>CHEMOSVIT, a.s.</i>			
nákup DHM, materiálu	1	8 062	15 911
predaj výrobkov, tovaru a materiálu	2	28 454	24 127
nákup služieb a nájom, poisťné	3	4 718 228	4 809 750
predaj služieb (rozbory, monitoring)	3	580	149
bank.poplatky	11	3 276	5 676
DCÉRSKE SPOLOČNOSTI:		14 713 080	14 028 894
<i>CHEMOSVIT BOHEMIA, a.s.</i>			
nákup materiálu		0	0
predaj služieb		20 210	
predaj výrobkov pre český trh	1	14 679 598	14 017 481
nákup služieb	2	0	0
<i>RECYKLOGROUP, a.s.</i>			
nákup materiálu		0	0
predaj výrobkov	1	0	0
nákup služieb	2	13 272	8 946
výnosové úroky	11	0	2 467

Kód druhu obchodu:

- 01 – kúpa
- 02 – predaj
- 03 - služby
- 05 – licencia
- 08 – úver, pôžička
- 10 – záruka
- 11 – iný obchod

Vybrané aktíva a pasíva vyplývajúce z transakcií so spriaznenými osobami sú uvedené v nasledujúcom prehľade:

	2017	2016
a) Spriaznené osoby		
pohľadávky z obchodného styku		
Chemosvit Fibrochem, a.s.	11 133	1 168
Strojchem, a.s.		365
Tatrafan s.r.o.	52 444	0
Tatrafan LLC, Ukrajina	374 012	843 566
Terichem Tervakoski, a.s.	1 130	3 131
spolu aktíva	438 719	848 230
záväzky z obchodného styku		
Chemosvit Fibrochem, a.s.	0	0
Strojchem, a.s.	24 107	57 023
Tatrafan s.r.o.	1 286 152	9 123
Terichem Tervakoski, a.s.	2 274	1 406 379
spolu pasíva	1 312 533	1 472 525

	2017	2016
b)Materská spoločnosť CHEMOSVIT, a.s.		
<i>pohľadávky z obchodného styku</i>	0	0
spolu aktíva	0	0
<i>záväzky z obchodného styku</i>	454 124	65 304
spolu pasíva	454 124	65 304
dcérska spoločnosť a.s. Chemosvit Bohemia		
<i>pohľadávky z obchodného styku</i>	3 740 669	3 907 144
spolu aktíva	3 740 669	3 907 144
<i>záväzky z obchodného styku</i>	0	0
spolu pasíva	0	0
dcérska spoločnosť Recyklogroup, a.s.		
<i>pohľadávka - zmenka na inkaso</i>	135 133	135 133
spolu aktíva	135 133	135 133
<i>záväzky z obchodného styku</i>	2 678	3 394
spolu pasíva	0	0

B. INFORMÁCIE O PRÍJMOCH A VÝHODÁCH ČLENOV ŠTATUTÁRNYCH ORGÁNOV, DOZORNÝCH ORGÁNOV A INÝCH ORGÁNOV ÚČTOVNEJ JEDNOTKY

Hrubé príjmy členov štatutárnych orgánov Spoločnosti za ich činnosť pre Spoločnosť v sledovanom účtovnom období boli vo výške 4 360,- EUR (v roku 2016: 8 440,- €). Jednalo sa o odmeny členom dozornej rady. Členom štatutárneho orgánu ani členom dozorných orgánov neboli v r. 2017 poskytnuté žiadne pôžičky, záruky alebo iné zabezpečenia ani finančné prostriedky na súkromné účely, ktoré sa vyúčtovávajú.

Prehľad o príjmoch a výhodách členov štatutárnych, dozorných a iných orgánov:

Druh príjmu, výhody	Hodnota príjmu, výhody súčasných členov orgánov			Hodnota príjmu, výhody bývalých členov orgánov		
	b			c		
	štatutárnych	dozorných	iných	štatutárnych	dozorných	iných
	Časť 1 – rok 2017			Časť 1 – rok 2017		
a	Časť 2 – rok 2016			Časť 2 – rok 2016		
Peňažné príjmy	4 360	4 360	0	0	0	0
	8 440	8 440	0	0	0	0
Nepeňažné príjmy						
Peňažné preddavky						
Nepeňažné preddavky						
Poskytnuté úvery						
Poskytnuté záruky						
Iné						

Čl. VIII

OSTATNÉ INFORMÁCIE

- 1) Informácie o práve poskytovať služby vo verejnom záujme
- 2) Informácie o osobitnej kategórii priemyselnej výroby (§ 23d/6 ZoU):
- 3) Informácie o finančných vzťahoch s orgánmi verejnej moci (§ 23d/6 ZoU):

Neaktuálne.

Čl. IX
INFORMÁCIE O VLASTNOM IMANÍ

Prehľad o pohybe vlastného imania v priebehu účtovného obdobia je uvedený v nasledujúcom prehľade:

Položka vlastného imania	2017					Stav k 31.12.2017 f
	Stav k 31.12.2016 b	Prírastky c	Úbytky d	Presuny e	Stav k 31.12.2016 a	
Základné imanie	22 000 000	0	0	0	0	22 000 000
Základné imanie	22 000 000	0	0	0	0	22 000 000
Zmena základného imania	0	0	0	0	0	0
Pohľadávky za upísané vlastné imanie	0	0	0	0	0	0
Emisné ážio	0	0	0	0	0	0
Ostatné kapitálové fondy	0	0	0	0	0	0
Zákonné rezervné fondy	919 082	160 000	0	0	0	1 079 082
Zákonný rezervný fond (nedeliteľný fond)	919 082	160 000	0	0	0	1 079 082
Rezervný fond a vlatné akcie a vlatné podiely	0	0	0	0	0	0
Ostatné fondy zo zisku	0	0	0	0	0	0
Štatutárne fondy						
Ostatné fondy zo zisku	0	0	0	0	0	0
Oceňovacie rozdiely z precenenia	-76 516	184 486	790 902	0	0	-682 932
Oceňovacie rozdiely z precenenia majetku a záväzkov	-76 516	184 486	790 902			-682 932
Oceňovacie rozdiely z kapitálových účastín	0	0	0	0	0	0
Oceňovacie rozdiely z precenenia pri zlúčení, splynutí a rozdelení	0	0	0	0	0	0
Výsledok hospodárenia minulých rokov	2 696 687	1 435 696	0	0	0	4 132 383
Nerozdelený zisk minulých rokov	2 696 687	1 435 696			0	4 132 383
Neuhradená strata minulých rokov	0	0	0	0	0	0
Výsledok hospodárenia bežného účtovného obdobia	1 595 696	725 374	1 595 696	0	0	725 374

V položke oceňovacie rozdiely z precenenia majetku a záväzkov je vykázané precenenie obchodného podielu dcérskej spoločnosti Chemosvit Bohemia a dcérskej spoločnosti Recyklogroup, a.s., a derivátov na reálnu hodnotu. Bližšie informácie o derivátoch sú opísané v čl. III, časti B odsek j).

Prehľad o pohybe vlastného imania za predchádzajúce účtovné obdobie je uvedený v nasledujúcom prehľade:

Položka vlastného imania	2016				
	Stav k 31.12.2015	Prírastky	Úbytky	Presuny	Stav k 31.12.2016
a	b	c	d	e	f
Základné imanie	22 000 000	0	0	0	22 000 000
Základné imanie	22 000 000	0	0	0	22 000 000
Zmena základného imania	0	0	0	0	0
Pohľadávky za upísané vlastné imanie	0	0	0	0	0
Emisné ážio	0	0	0	0	0
Ostatné kapitálové fondy	0	0	0	0	0
Zákonné rezervné fondy	771 082	148 000	0	0	919 082
Zákonný rezervný fond (nedeliteľný fond)	771 082	148 000	0	0	919 082
Rezervný fond a vlatné akcie a vlatné podiely	0	0	0	0	0
Ostatné fondy zo zisku	0	0	0	0	0
Štatutárne fondy	0	0	0	0	0
Oceňovacie rozdiely z precenenia	-410 872	564 784	230 428	0	-76 516
Oceňovacie rozdiely z precenenia majetku a záväzkov	-410 872	564 784	230 428	0	-76 516
Nerozdelený zisk minulých rokov	1 372 980	1 323 707	0	0	2 696 687
Neuhradená strata minulých rokov	0	0	0	0	0
Výsledok hospodárenia bežného účtovného obdobia	1 471 707	1 595 696	1 471 707	0	1 595 696

Čl. X

Prehľad peňažných tokov

Za peňažné prostriedky považoval CHEMOSVIT FOLIE, a.s. stavy na účtoch 211 - Pokladne, 213 - Ceniny 261 - Peniaze na ceste a kladne zostatky jednotlivých bankových účtov na účte 221.

Skladba Peňažných Prostriedkov

údaje v EUR

SU	AU	Polozka	2017	2016
		PENIAZE	54 251	66 240
211	820	VALUTOVA POKLADNICA CZK	544	377
211	830	VALUTOVA POKLADNICA EUR	9 309	9 421
211	840	VALUTOVA POKLADNICA USD	0	57
		POKLADNE	9 853	9 855
213	306	STRAVNE LISTKY - STRAVNE POUKÁŽKY	0	0
213	307	STRAVNE LISTKY-SPOLCENTRUM	44 398	56 385
		CENINY	44 398	56 385

SU	AU	Polozka	2017	2016
		UCTY V BANKACH	349 180	38 853
221	101	BANKOVY UCET BEZNY 1353177754/0200	5 473	3 197
221	105	BANKOVY UCET-7866675/1200 EUR	21 563	0
221	106	BANKOVY UCET-25-44138910/7500 CZK	1 250	742
221	110	BANKOVY UCET-0492613312/0900 USD	0	0
221	112	BANKOVY UCET-2829380200/1100 USD	26 414	7 912
221	116	BANKOVY UCET-8586755/5200 EUR	470	8 686
221	117	BANKOVY UCET-2018680058/0200	87	87
221	126	BANKOVY UCET-0492817737/0900 CZK	3 311	2 209
221	137	BANKOVY UCET-CZK-1002622/8350	0	0
221	138	BANKOVY UCET-RBS-EUR	0	0
221	141	BANKOVY UCET-EUR-1310287304/3100	841	3 783
221	142	BANKOVY UCET-CITIBANK-EUR	23 309	6 892
221	143	BANKOVY UCET-CITIBANK-CZK	264 952	2 946
221	146	BANKOVY UCET-CITIBANK USD SR	158	
221	993	BANKOVY UCET-NEMECKO-EUR	773	585
221	994	BANKOVY UCET-SRBSKO-EUR	12	0
221	998	BANKOVY UCET-NEMECKO-EUR	0	0
221	999	BU-PLN-101024-9940099736/9316	654	1 894
261	500	PENIAZE NA CESTE-PREVODY MEDZI UCTAM	-87	-80

Peňažné Prostriedky - Spolu	403 431	105 093
------------------------------------	----------------	----------------

2. Peňažné Ekvivalenty

K 31.12.2017, Chemosvit Folie, a.s nemala krátkodobý finančný majetok, ktorý by vzhľadom na jeho vysokú likviditu mohol považovať za finančné ekvivalenty.

Peňažné prostriedky a Peňažné ekvivalenty

Polozka	2016	2016
Peňažné prostriedky	403 431	105 093
Spolu	403 431	105 093

PREHĽAD O PEŇAŽNÝCH TOKOCH
(CASH FLOWS STATEMENTS)
 k 31.12.2017

SPOLOČNOSŤ: *CHEMOSVIT FOLIE, a.s.*
Štúrova 101
059 21 SVIT

Označenie	Názov položky	v tis. EUR	
		2 016	2 017
	Peňažné toky z prevádzkovej činnosti		
	<i>Hospodársky výsledok z bežnej činnosti pred zdanením daňou z príjmov právnických osôb</i>		
Z.	Zisk (+)	1 911	1 013
S.	Strata (-)	0	0
A.1.	Nepeňažné operácie ovplyvňujúce výsledok hospodárenia z bežnej činnosti pred zdanením daňou z príjmov (súčet A.1.1. až A.1.13.)	3 549	5 458
A.1.1.	Odpisy dlhodobého nehmotného majetku a dlhodobého hmotného majetku (+)	4 352	4 503
A.1.2.	Zostatková hodnota DNM a DHM účtovaná pri vyradení tohto majetku do nákladov na bežnú činnosť, s výnimkou jeho predaja (+)	388	0
A.1.3.	Odpis opravnej položky k nadobudnutému majetku (+/-)	0	0
A.1.4.	Zmena stavu dlhodobých rezerv (+/-)	-301	389
A.1.5.	Zmena stavu opravných položiek (+/-)	-572	65
A.1.6.	Zmena stavu položiek časového rozlíšenia nákladov a výnosov (+/-)	106	186
A.1.7.	Dividendy a iné podiely na zisku účtované do výnosov (-)	0	0
A.1.8.	Úroky účtované do nákladov (+)	344	299
A.1.9.	Úroky účtované do výnosov (-)	-2	0
A.1.10.	Kurzový zisk vyčíslený k peňažným prostriedkom a peňažným ekvivalentom ku dňu, ku ktorému sa zostavuje účtovná závierka (-)	-1	0
A.1.11.	Kurzová strata vyčíslená k peňažným prostriedkom a peňažným ekvivalentom ku dňu, ku ktorému sa zostavuje účtovná závierka (+)	14	17
A.1.12.	Výsledok z predaja dlhodobého majetku, s výnimkou majetku, ktorý sa považuje za peňažný ekvivalent (+,-)	0	0
A.1.13.	Ostatné položky nepeňažného charakteru, ktoré ovplyvňujú výsledok hospodárenia z bežnej činnosti, s výnimkou tých, ktoré sa uvádzajú osobitne v iných častiach prehľadu peňažných tokov (+,-)	-778	0
A.2.	Zmeny stavu pracovného kapitálu (súčet A.2.1. až A.2.4.)	-3 753	-1 531
A.2.1.	Zmena stavu pohľadávok z prevádzkovej činnosti (-/+)	-2 448	-1 135
A.2.2.	Zmena stavu záväzkov z prevádzkovej činnosti (+,-)	-1 335	1 320
A.2.3.	Zmena stavu zásob (-/+)	30	-1 715
A.2.4.	Zmena stavu krátkodobého finančného majetku, s výnimkou majetku, ktorý je súčasťou peňažných prostriedkov a peňažných ekvivalentov (-/+)	0	0
	Peňažné toky z prevádzkovej činnosti s výnimkou príjmov a výdavkov, ktoré sa uvádzajú osobitne v iných častiach prehľadu peňažných tokov (+,-), (súčet Z/S + A1 + A2)	1 708	4 940
A.3.	Prijaté úroky, s výnimkou tých, ktoré sa začleňujú do investičných činností (+)	2	0
A.4.	Výdavky za zaplatené úroky, s výnimkou tých, ktoré sa začleňujú do finančných činností (-)	-344	-299
A.5.	Príjmy z dividend a iných podielov na zisku, s výnimkou tých, ktoré sa začleňujú do investičných činností (+)	0	0
A.6.	Výdavky na vyplatené dividendy a iné podiely na zisku, s výnimkou tých, ktoré sa začleňujú do finančných činností (-)	0	0
	Peňažné toky z prevádzkovej činnosti (+,-), (Z/S + súčet A.1 až A.6)	1 366	4 641
A.7.	Výdavky na daň z príjmov účtovnej jednotky, s výnimkou tých, ktoré sa začleňujú do investičných činností alebo finančných činností (-/+)	-167	-177
A.8.	Príjmy mimoriadneho charakteru vzťahujúce sa na prevádzkovú činnosť (-)	0	0
A.9.	Výdavky mimoriadneho charakteru vzťahujúce sa na prevádzkovú činnosť (-)	0	0
	Čistý peňažný tok z prevádzkových činností (súčet Z/S + A.1. až A.9.)	1 200	4 464
	Peňažné toky z investičnej činnosti		
B.1.	Výdavky na obstaranie dlhodobého nehmotného majetku (-)	-58	-232
B.2.	Výdavky na obstaranie dlhodobého hmotného majetku (-)	-6 879	-4 483
B.3.	Výdavky na obstaranie dlhodobých cenných papierov a podielov v iných účtovných jednotkách, s výnimkou CP kt.sa považujú za peňažné ekvivalenty a CP určených na predaj alebo na obchodovanie (-)	0	0
B.4.	Príjmy z predaja dlhodobého nehmotného majetku (+)	0	0
B.5.	Príjmy z predaja dlhodobého hmotného majetku (+)	778	1
B.6.	Príjmy z predaja dlhodobých CP a podielov v iných účtovných jednotkách, s výnimkou CP, kt.sa považujú za peňažné ekvivalenty a CP určených na predaj alebo na obchodovanie (+)	0	0
B.7.	Výdavky na dlhodobé pôžičky poskytnuté účtovnou jednotkou inej účtovnej jednotke, ktorá je súčasťou konsolidovaného celku (-)	0	0
B.8.	Príjmy zo splácania dlhodobých pôžičiek poskytnutých účtovnou jednotkou inej účtovnej jednotke, kt. je súčasťou konsolidovaného celku (+)	0	0
B.9.	Výdavky na dlhodobé pôžičky poskytnuté účtovnou jednotkou tretím osobám, s výnimkou dlhod.pôžičiek poskytnutých účt.jedn., kt. je súčasťou konsolidovaného celku (-)	0	0
B.10.	Príjmy zo splácania pôžičiek poskytnutých účtovnou jednotkou tretím osobám, s výnimkou pôžičiek poskytnutých účt.jedn., kt. je súčasťou konsolidovaného celku (+)	0	0

B.11.	Príjmy z prenájmu súboru hnut.majetku a nehn.majetku používaného a odpisovaného nájomcom (+)	0	0
B.12.	Prijaté úroky, s výnimkou tých, kt.sa začleňujú do prevádzkových činností (+)	0	0
B.13.	Príjmy z dividend a iných podielov na zisku, s výnimkou tých, ktoré sa začleňujú do prevádzkových činností (+)	0	0
B.14.	Výdavky súvisiace s derivátmi s výnimkou, ak sú určené na predaj alebo obchodovanie, alebo ak sa tieto výdavky považujú za peňažné toky z finančnej činnosti (-)	0	0
B.15.	Príjmy súvisiace s derivátmi s výnimkou, ak sú určené na predaj alebo obchodovanie, alebo ak sa tieto výdavky považujú za peňažné toky z finančnej činnosti (+)	0	0
B.16.	Výdavky na daň z príjmov účtovnej jednotky, ak je ju možné začleniť do invest.činností (-)	0	0
B.17.	Príjmy mimoriadneho charakteru vzťahujúce sa na investičnú činnosť (+)	0	0
B.18.	Výdavky mimoriadneho charakteru vzťahujúce sa na investičnú činnosť (-)	0	0
B.19.	Ostatné príjmy vzťahujúce sa na investičnú činnosť (+)	0	0
B.20.	Ostatné výdavky vzťahujúce sa na investičnú činnosť (-)	0	0
B.	Čisté peňažné toky z investičnej činnosti (súčet B.1. až B.20.)	-6 159	-4 714
	Peňažné toky z finančnej činnosti		
C.1.	Peňažné toky vo vlastnom imaní (súčet C.1.1. až C.1.8.)	0	0
C.1.1.	Príjmy z upísaných akcií a obchodných podielov (+)	0	0
C.1.2.	Príjmy z ďalších vkladov do vlastného imania spoločníkmi alebo fyzickou osobou, kt. je účtovnou jednotkou (+)	0	0
C.1.3.	Prijaté peňažné dary (+)	0	0
C.1.4.	Príjmy z úhrady straty spoločníkmi (+)	0	0
C.1.5.	Výdavky na obstaranie alebo spätné odkúpenie vlastných akcií a vlastných obchodných podielov (-)	0	0
C.1.6.	Výdavky spojené so znížením fondov vytvorených účtovnou jednotkou (-)	0	0
C.1.7.	Výdavky na vyplatenie podielu na vlastnom imaní spoločníkmi účtovnej jednotky a fyz.osobou, kt. je účtovnou jednotkou	0	0
C.1.8.	Výdavky z iných dôvodov, kt.súvisia so znížením vlastného imania (-)	0	0
C.2.	Peňažné toky vznikajúce z dlhodobých záväzkov a krátkodobých záväzkov z finančnej činnosti (súčet C.2.1. až C.2.10.)	4 923	565
C.2.1.	Príjmy z emisie dlhových cenných papierov (+)	0	0
C.2.2.	Výdavky na úhradu záväzkov z dlhových cenných papierov (-)	0	0
C.2.3.	Príjmy z úverov, kt. účtovnej jednotke poskytla banka alebo pobočka zahraničnej banky, s výnimkou úverov, kt. boli poskytnuté na zabezpečenie hlavného predmetu činnosti (+)	1 923	1 065
C.2.4.	Výdavky na splácanie úverov, kt. účtovnej jednotke poskytla banka alebo pobočka zahraničnej banky, s výnimkou úverov, kt. boli poskytnuté na zabezpečenie hlavného predmetu činnosti (-)	0	0
C.2.5.	Príjmy z prijatých pôžičiek (+)	3 000	0
C.2.6.	Výdavky na splácanie pôžičiek (-)	0	-500
C.2.7.	Výdavky na úhradu záväzkov z používania majetku, kt. je predmetom zmluvy o kúpe prenajatej veci (-)		
C.2.8.	Výdavky na úhradu záväzkov za prenájom súboru hnutelného majetku a nehnuteľného majetku používaného a odpisovaného nájomcom (-)	0	0
C.2.9.	Príjmy z ostatných dlhodobých záväzkov a krátk.záväzkov vyplývajúcich z finančnej činnosti účt.jednotky, s výnimkou tých, kt.sa uvádzajú osobitne v inej časti prehľadu peňažných tokov (+)		
C.2.10	Výdavky na splácanie ostatných dlhod.záväzkov a krátk.záväzkov vyplýv.z finančnej činnosti účt.jednotky, s výnimkou tých, kt.sa uvádzajú osobitne v inej časti prehľadu peňažných tokov (-)	0	0
C.3.	Výdavky na zaplatené úroky, s výnimkou tých, kt.sa začleňujú do prevádz.činností (-)	0	0
C.4.	Výdavky na vyplatené dividendy a iné podiely na zisku, s výnimkou tých, ktoré sa začleňujú do prevádzkových činností (-)	0	0
C.5.	Výdavky súvisiace s derivátmi s výnimkou, ak sú určené na predaj alebo obchodovanie, alebo ak sa považujú za peňažné toky z investičnej činnosti (-)	0	0
C.6.	Príjmy súvisiace s derivátmi s výnimkou, ak sú určené na predaj alebo obchodovanie, alebo ak sa považujú za peňažné toky z investičnej činnosti (+)	0	0
C.7.	Výdavky na daň z príjmov účtovnej jednotky, ak ich možno začleniť do finanč.činností (-)	0	0
C.8.	Príjmy mimoriadneho charakteru vzťahujúce sa na finančnú činnosť (+)	0	0
C.9.	Výdavky mimoriadneho charakteru vzťahujúce sa na finančnú činnosť (-)	0	0
C.	Čisté peňažné toky z finančnej činnosti (súčet C.1. až C.9.)	4 923	565
D.	Čisté zvýšenie alebo čisté zníženie peňažných prostriedkov (+,-) (súčet A+B+C)	-36	315
E.	Stav peňažných prostriedkov a peňažných ekvivalentov na začiatku účtovného obdobia (+)	154	105
F.	Stav peňažných prostriedkov a peňažných ekvivalentov na konci účtovného obdobia pred zohľadnením kurzových rozdielov vyčíslených ku dňu, ku kt.sa zostavuje účt. závierka (+,-)	117	420
G.	Kurzové rozdiely vyčíslené k peňažným prostriedkom a peňažným ekvivalentom ku dňu, ku kt.sa zostavuje účtovná závierka (+,-)	-13	-17
H.	Zostatok peňažných prostriedkov a peňažných ekvivalentov na konci účtovného obdobia, upravený o kurz.rozdiely vyčíslené ku dňu, ku kt.sa zostavuje účt. závierka (+,-)	105	403