

ACORD S.R.O. ÚDERNÍČKA 11, 851 01 BRATISLAVA

Výročná správa 2017

ACORD s.r.o.

Výročná správa vyhotovená podľa § 20 zákona č.431/2002 Z.z. o účtovníctve
v znení neskorších predpisov



Spoločnosť má povinnosť auditu podľa § 19 zákona č.431/2002 Z.z. o účtovníctve v znení neskorších predpisov. Táto výročná správa podlieha tiež overeniu audítorom. Výročná správa bude elektronicky uložená do registra účtovných závierok a jeho cestou aj do obchodného registra tak, ako to ustanovuje § 23 ods. 2 a § 23b ods. 4 zákona o účtovníctve.

Obsah výročnej správy:

- 1) O spoločnosti
- 2) Hlavné výsledky a prehľad činností v roku 2017
- 3) Výsledky rokovaní valného zhromaždenia
- 4) Účtovné zásady a účtovná prax
- 5) Ostatné
- 6) Ekonomické ukazovatele

1) Identifikačné údaje – základné informácie

Obchodné meno	ACORD s.r.o.
IČO	35 825 952
DIČ	2020215560
IČ DPH	SK2020215560
Adresa sídla	Údernícka 11, 851 01 Bratislava
Obchodný register	Obchodný register Okresného súdu BA I, Oddiel: Sro., Vložka číslo: 25487/B
Konateľ spoločnosti	Ing. Ivan Olšina
Konateľ spoločnosti	PhDr. Peter Michalovič

Štatutárnym orgánom spoločnosti ACORD s.r.o. je konateľ spoločnosti .

Identifikačné údaje – doplňujúce informácie

Výsledok hospodárenia 2017	Zisk 84 323 EUR
Základné imanie (účet 411)	3 920 000 EUR
Zákonný rezervný fond (účet 417a 421)	30 008 EUR
Priemerný počet zamestnancov	55
Hlavná činnosť	Pohostinská činnosť, Kúpa, predaj a obchodovanie s tovarom, Sprostredkovanie predaja a kúpy nehnuteľnosti, Prenájom nehnuteľnosti

Účtovným obdobím spoločnosti je kalendárny rok. Spoločnosť vlastní obchodný podiel v spoločnosti W2E Bošany a ENERGIT s.r.o.

2) Hlavné výsledky a prehľad činnosti v roku 2017

	ROK 2017	ROK 2016
A) Investičná činnosť		
1) Dlhodobý nehmotný majetok		228
2) stavby		
Technické zhodnotenie budovy	31 564	197
3) strojové a dopravné prostriedky, inventár		
Pracovné stroje a zariadenia	10 338	5 471
Dopravné prostriedky	55 126	31 121
Inventár	11 451	5 777
Nedokončené investície a preddavky	90 237	60 808
4) Pozemky	0	0
<i>V priebehu roku 2016 boli vyradené :</i>		
Dlhodobý nehmotný majetok		- 85
Pracovné stroje a zariadenia	- 1 781	- 19 650
Dopravné prostriedky	- 76 412	- 25 858
Inventár	- 4 467	- 9 597
Nedokončené investície a preddavky	- 108 480	- 42 566
Pozemky	0	0
5) dlhodobý finančný majetok	0	0
6) Štruktúra neobežného majetku v obstarávacej cene		
Dlhodobý nehmotný majetok	5 454	5 454
Pozemky	1 265 931	1 271 015
Budovy	2 438 859	2 604 060
Stroje, doprav. prostriedky, inventár	1 607 750	1 613 495
Nedokončené investície a preddavky	22 638	40 880
Obchodný podiel v spol. W2E Bošany a ENERGIT	437 750	107 750
Neobežný majetok (brutto) celkom	5 778 382	5 642 654
B) Štruktúra obežných prostriedkov a ich zmeny oproti roku 2015 v EUR	Stav k 31.12.2017	Zmena oproti Roku 2016
Zásoby	791 532	+ 211 357
Pohľadávky	736 767	+ 76 606
Finančné prostriedky	19 912	+ 10 530
Obežné prostriedky spolu	1 548 211	+ 298 493
C) Zmena položiek vlastného imania	Stav k 31.12.2017	Zmena oproti Roku 2016
Základné imanie	3 920 000	0
Pohľadávky za upísané vlastné imanie	0	0
Zákonný rezervný fond	30 008	+ 6 098
Neuhradená strata minulých rokov	- 761 337	0
Nerozdelený zisk minulých rokov	570 188	+ 115 862
Hospodársky výsledok bežného roka	+ 84 323	- 37 637
Vlastné imanie spolu	3 843 182	+ 84 323

D) Hospodársky výsledok (v EUR)	Stav k 31.12.2017	Zmena oproti Roku 2016
Z hospodárskej činnosti	89 115	- 79 225
Z finančnej činnosti	- 976	+ 40 179
HV pred zdanením	88 139	- 39 046
HV po zdanení	84 323	- 37 637
E) Obchodná bilancia – štruktúra tržieb	Rok 2017	% podiel
Tržby za vlastné výrobky /strava/	1 492 998	78,98
Tržby za tovar	1 643	0,09
Tržby za služby	387 516	20,51
Tržby z predaja inv.maj.	8 000	0,42
Tržby spolu	1 890 157	100,00

F) Informácie o predpokladanom budúcom vývoji účtovnej jednotky.

Cieľom spoločnosti je skvalitňovať pohostinskú činnosť.

3) Výsledky rokovania valného zhromaždenia

V roku 2017 sa konalo valné zhromaždenie 28.04.2017, na ktorom bola schválená ročná účtovná závierka za rok 2016, naloženie s hospodárskym výsledkom za rok 2016 a bol potvrdený audítor spoločnosti na rok 2017.

4) Účtovné zásady a účtovná prax

Účtovná závierka spoločnosti pozostáva zo súvahy, výkazu ziskov a strát, z poznámok, ktorej súčasťou je prehľad peňažných tokov. Účtovná závierka bola pripravená v súlade so zákonom číslo 431/2002 Z.z. o účtovníctve a opatreniami MF SR.

Účtovná závierka bola vyhotovená za predpokladu, že spoločnosť bude nepretržite pokračovať vo svojej činnosti.

V porovnaní s predchádzajúcim účtovným obdobím boli účtovné metódy a zásady konzistentne aplikované.

Účtovníctvo spoločnosti je vedené vo vlastnej réžii a využíva software PROLUC od spoločnosti INFOPRO s.r.o. Bratislava.

Účtovná závierka k 31.12.2017 bola overená audítorm, Ing. Kurtom Molnárom, licencia SKAU číslo 86, ktorý vydal nepodmienené stanovisko na účtovnú závierku.

Návrh na vysporiadanie HV - zisku v roku 2017:

Zaúčtovanie vykázaného zisku na účet nerozdeleného zisku minulých rokov a pridel do zákonného rezervného fondu vo výške 5%.

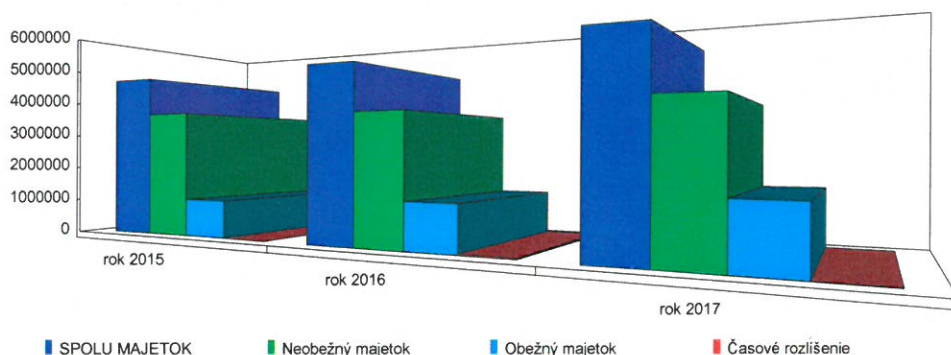
5)

- V spoločnosti nenastali udalosti osobitného významu, po skončení účtovného obdobia 2017.
- Na činnosť v oblasti výskumu a vývoja v sledovanom období neboli vynaložené žiadne prostriedky.
- Naša spoločnosť nemá organizačnú zložku v zahraničí.
- Vplyv činnosti účtovnej jednotky na životné prostredie:
- Spoločnosť svojou obchodnou činnosťou nemá významný vplyv na životné prostredie, nevypúšťa exhaláty do vzduchu ani nevytvára znečistenie vody, či nebezpečné odpady.
- Vplyv účtovnej jednotky na zamestnanosť:
Spoločnosť stabilne a dlhodobo zamestnáva okolo 55 pracovníkov a prispieva tým k lokálnej zamestnanosti. Spoločnosť zamestnáva aj 2 pracovníkov so zdravotným postihnutím.

6) Ekonomické ukazovatele

Majetková štruktúra

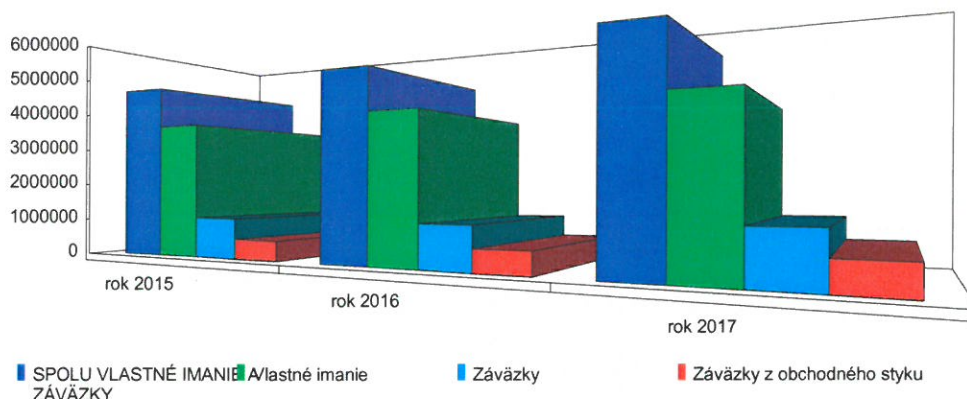
riad./označ.	Text formulára (v EUR)	rok 2015	%	rok 2016	%	rok 2017	%
001	SPOLU MAJETOK	4718125	100	4840626	100	5280074	100
002- A.	NEOBEŽNÝ MAJETOK	3631289	77	3547927	73	3724072	71
033- B.	OBEŽNÝ MAJETOK	1078434	23	1249718	26	1548210	29
074- C.	ČASOVÉ ROZLIŠENIE	8402		42981	1	7792	



Kapitálová štruktúra

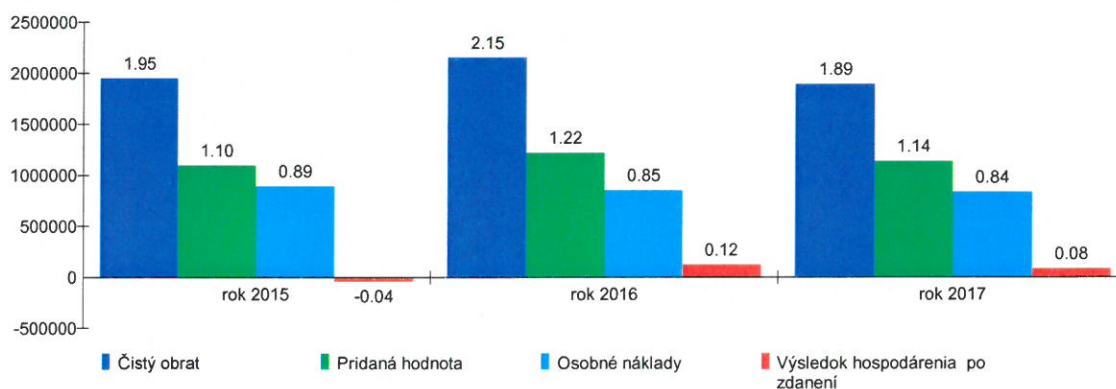
riad./označ.	Text formulára (v EUR)	rok 2015	%	rok 2016	%	rok 2017	%
079	SPOLU VL. IMANIE A ZÁVÄZKY	4718125	100	4840626	100	5280074	100
080- A.	Vlastné imanie	3636899	77	3758859	78	3843182	73
101- B.	Závazky	1081226	23	1081767	22	1200719	23
123- B.IV.1.	Závazky z obchodného styku	526298	11	554183	11	654393	12

Handwritten signature



Výnosová situácia

riad./označ.	Obsah (v EUR)	rok 2015	rok 2016	rok 2017
01 - *	Čistý obrat (časť účt. tr. 6)	1 949 706	2 151 068	1 890 157
28 - *	Pridaná hodnota	1 097 082	1 221 366	1 135 206
15 - E.	Osobné náklady	893 708	853 137	835 009
61 - ****	Výsledok hospod. po zdanení	-36 963	121 960	84 323



Analýza

r.	Text formulára	rok 2015	rok 2016	rok 2017
1	Okamžitá likvidita	0,01	0,01	0,02
2	Bežná likvidita	0,49	0,82	0,75
3	Celková likvidita	1,25	1,48	1,53
4	Čistý pracovný kapitál	215 352,00	421 805,00	540 402,00
5	Obrat celkových aktív	0,41	0,44	0,36
6	Obrat stálych aktív	0,54	0,61	0,51
7	Obrat obežných aktív	1,79	1,66	1,21
8	Viazanosť celkových aktív	2,42	2,25	2,79
9	Viazanosť stálych aktív	1,86	1,65	1,97
10	Viazanosť obežných aktív	0,56	0,60	0,82

r.	Text formulára	rok 2015	rok 2016	rok 2017
----	----------------	----------	----------	----------

11	Podiel obežných a stálych aktív	0,30	0,36	0,42
1	Podiel obežných aktív	0,23	0,27	0,29
13	Podiel stálych aktív	0,77	0,73	0,71
14	Opotrebovanosť investičného majetku	0,64	0,62	0,62
15	Opotrebovanosť hmot.invest.majetku	0,64	0,62	0,62
17	Stupeň odpísania investičného majetku	0,36	0,38	0,38
18	Stupeň odpísania hmot.invest.majetku	0,36	0,38	0,38
19	Stupeň odpísania nehmot.inv.majetku	1,00	1,00	1,00
20	Obrat pohľadávok	4,69	3,06	2,54
21	Priemerná doba inkasa pohľadávok	77,77	119,31	143,78
22	Obrátka zásob	2,94	3,71	2,39
23	Doba obrátky celkových zásob	124,16	98,45	152,85
24	Doba obrátky výrobných zásob	0,00	2,96	4,08
25	Doba obrátky nedokončenej výroby	120,07	95,48	148,77
27	Rentabilita celkového kapitálu	-0,01	0,03	0,02
28	Rentabilita vlastného kapitálu	-0,01	0,03	0,02
29	Rentabilita tržieb	-0,02	0,06	0,04
30	Rentabilita nákladov	-0,02	0,06	0,04
34	Ukazovateľ finančnej samostatnosti	0,77	0,78	0,73
35	Ukazovateľ finančnej stability	0,81	0,81	0,76
36	Podiel cudzieho a vlastného kapitálu	0,30	0,29	0,31
37	Podiel vlastného a cudzieho kapitálu	3,36	3,47	3,20
38	Celková zadlženosť	0,23	0,22	0,23
39	Koeficient zadlženosti	4,36	4,47	4,40
40	Ukazovateľ úverovej zadlženosti	0,05	0,04	0,05
41	Úrokové krytie	-0,36	10,81	7,94
42	Úrokové zaťaženie zisku	-0,50	0,11	0,15
43	Krátkodobá intenzita zadlženia	0,81	0,81	0,85
44	Výkonnosť celkového kapitálu	-0,01	0,03	0,02
45	Výkonnosť vlastného kapitálu	-0,01	0,03	0,02
46	Výkonnosť cudzieho kapitálu	-0,03	0,11	0,07
47	Nákladová náročnosť tržieb	1,07	0,91	1,09
48	Čistá zadlženosť	1 073 063,00	1 072 385,00	1 180 807,00
49	Vplyv úrokov na HV	0,32	1,09	1,12
50	Altmanov Z score model	2,42	2,66	2,41

Príloha: - Správa nezávislého audítora k účtovnej závierke a výročnej správe
- Účtovná závierka k 31.12.2017

V Bratislave dňa 31.03.2018

Schválil konateľ spoločnosti: Ing. Ivan Oľšina
Výročnú správu predkladá: Ing. Ivan Oľšina

