

Správa nezávislého audítora

k účtovnej závierke a výročnej správe

k 31. 12. 2017

v účtovnej jednotke

Roľnícka a obchodná spoločnosť, a.s.

Bojničky

Overenie vykonal: EK AUDIT, s.r.o.
Licencia UDVA č. 330
Maxima Gorkého 7654/6
917 02 Trnava

Kľúčový štatutárny
audítor: Ing. Emília Kukučová
Licencia SKAU č. 573

Prílohy:

Účtovná závierka úplná - Súvaha, Výkaz ziskov a strát, Poznámky k účtovnej závierke
Výročná správa

Správa z auditu účtovnej závierky

Názor

Uskutočnili sme audit účtovnej závierky spoločnosti Roľníckej a obchodnej spoločnosti, a.s. Bojničky, ktorá obsahuje súvahu k 31. decembru 2017, výkaz ziskov a strát za rok končiaci sa k uvedenému dátumu, a poznámky, ktoré obsahujú súhrn významných účtovných zásad a účtovných metód.

Podľa nášho názoru, priložená účtovná závierka poskytuje pravdivý a verný obraz finančnej situácie spoločnosti Roľníckej a obchodnej spoločnosti, a.s. Bojničky („Spoločnosť“) k 31. decembru 2017 a výsledku jej hospodárenia za rok končiaci sa k uvedenému dátumu podľa zákona č. 431/2002 Z.z. o účtovníctve v znení neskorších predpisov (ďalej len „zákon o účtovníctve“).

Základ pre názor

Audit sme vykonali podľa medzinárodných audítorských štandardov (International Standards on Auditing, ISA). Naša zodpovednosť podľa týchto štandardov je uvedená v odseku Zodpovednosť audítora za audit účtovnej závierky. Od Spoločnosti sme nezávislí podľa ustanovení zákona č. 423/2015 o štatutárnom audite a o zmene a doplnení zákona č. 431/2002 Z. z. o účtovníctve v znení neskorších predpisov (ďalej len „zákon o štatutárnom audite“) týkajúcich sa etiky, vrátane Etického kódexu audítora, relevantných pre náš audit účtovnej závierky a splnili sme aj ostatné požiadavky týchto ustanovení týkajúcich sa etiky. Sme presvedčení, že audítorské dôkazy, ktoré sme získali, poskytujú dostatočný a vhodný základ pre náš názor.

Zodpovednosť štatutárneho orgánu za účtovnú závierku

Štatutárny orgán je zodpovedný za zostavenie tejto účtovnej závierky podľa zákona o účtovníctve a za tie interné kontroly, ktoré považuje za potrebné na zostavenie účtovnej závierky, ktorá neobsahuje významné nesprávnosti, či už v dôsledku podvodu alebo chyby.

Pri zostavovaní účtovnej závierky je štatutárny orgán zodpovedný za zhodnotenie schopnosti Spoločnosti nepretržite pokračovať vo svojej činnosti, za opísanie skutočností týkajúcich sa nepretržitého pokračovania v činnosti, ak je to potrebné, a za použitie predpokladu nepretržitého pokračovania v činnosti v účtovníctve, ibaže by mal v úmysle Spoločnosť zlikvidovať alebo ukončiť jej činnosť, alebo by nemal inú realistickú možnosť než tak urobiť.

Zodpovednosť audítora za audit účtovnej závierky

Našou zodpovednosťou je získať primerané uistenie, či účtovná závierka ako celok neobsahuje významné nesprávnosti, či už v dôsledku podvodu alebo chyby, a vydať správu audítora, vrátane názoru. Primerané uistenie je uistenie vysokého stupňa, ale nie je zárukou toho, že audit vykonaný podľa medzinárodných audítorských štandardov vždy odhalí významné nesprávnosti, ak také existujú. Nesprávnosti môžu vzniknúť v dôsledku podvodu alebo chyby a za významné sa považujú vtedy, ak by sa dalo odôvodnene očakávať, že jednotlivito alebo v súhrne by mohli ovplyvniť ekonomické rozhodnutia používateľov, uskutočnené na základe tejto účtovnej závierky.

V rámci auditu uskutočneného podľa medzinárodných audítorských štandardov, počas celého auditu uplatňujeme odborný úsudok a zachovávame profesionálny skepticizmus. Okrem toho:

- Identifikujeme a posudzujeme riziká významnej nesprávnej účtovnej závierky, či už v dôsledku podvodu alebo chyby, navrhujeme a uskutočňujeme audítorské postupy reagujúce na tieto riziká a získavame audítorské dôkazy, ktoré sú dostatočné a vhodné na poskytnutie základu pre náš názor. Riziko neodhalenia významnej nesprávnej účtovnej závierky v dôsledku podvodu je vyššie ako toto riziko v dôsledku chyby, pretože podvod môže zahŕňať tajnú dohodu, falšovanie, úmyselné vynechanie, nepravdivé vyhlásenie alebo obídenie internej kontroly.
- Oboznamujeme sa s internými kontrolami relevantnými pre audit, aby sme mohli navrhnúť audítorské postupy vhodné za daných okolností, ale nie za účelom vyjadrenia názoru na efektívnosť interných kontrol Spoločnosti.
- Hodnotíme vhodnosť použitých účtovných zásad a účtovných metód a primeranosť účtovných odhadov a uvedenie s nimi súvisiacich informácií, uskutočnené štatutárnym orgánom.
- Robíme záver o tom, či štatutárny orgán vhodne v účtovníctve používa predpoklad nepretržitého pokračovania v činnosti a na základe získaných audítorských dôkazov záver o tom, či existuje významná neistota v súvislosti s udalosťami alebo okolnosťami, ktoré by mohli významne spochybniť schopnosť Spoločnosti nepretržite pokračovať v činnosti. Ak dospejeme k záveru, že významná neistota existuje, sme povinní upozorniť v našej správe audítora na súvisiace informácie uvedené v účtovnej závierke alebo, ak sú tieto informácie nedostatočné, modifikovať náš názor. Naše závery vychádzajú z audítorských dôkazov získaných do dátumu vydania našej správy audítora. Budúce udalosti alebo okolnosti však môžu spôsobiť, že Spoločnosť prestane pokračovať v nepretržitej činnosti.
- Hodnotíme celkovú prezentáciu, štruktúru a obsah účtovnej závierky vrátane informácií v nej uvedených, ako aj to, či účtovná závierka zachytáva uskutočnené transakcie a udalosti spôsobom, ktorý vedie k ich vernému zobrazeniu.

Správa k ďalším požiadavkám zákonov a iných právnych predpisov

Správa k informáciám, ktoré sa uvádzajú vo výročnej správe

Štatutárny orgán je zodpovedný za informácie uvedené vo výročnej správe, zostavenej podľa požiadaviek zákona o účtovníctve. Náš vyššie uvedený názor na účtovnú závierku sa nevzťahuje na iné informácie vo výročnej správe.

V súvislosti s auditom účtovnej závierky je našou zodpovednosťou oboznámenie sa s informáciami uvedenými vo výročnej správe a zváženie, či tieto informácie nie sú vo významnom nesúlade s auditovanou účtovnou závierkou alebo našimi poznatkami, ktoré sme získali počas auditu účtovnej závierky, alebo sa inak zdajú byť významne nesprávne.

Zvážili sme, či výročná správa Spoločnosti obsahuje informácie, ktorých uvedenie vyžaduje zákon o účtovníctve.

Na základe prác vykonaných počas auditu účtovnej závierky, podľa nášho názoru:

- informácie uvedené vo výročnej správe zostavenej za rok 2017 sú v súlade s účtovnou závierkou za daný rok,
- výročná správa obsahuje informácie podľa zákona o účtovníctve.

Okrem toho, na základe našich poznatkov o účtovnej jednotke a situácii v nej, ktoré sme získali počas auditu účtovnej závierky, sme povinní uviesť, či sme zistili významné nesprávne vo výročnej správe, ktorú sme obdržali pred dátumom vydania tejto správy audítora. V tejto súvislosti neexistujú zistenia, ktoré by sme mali uviesť.

Trnava, 20. marca 2018

Kľúčový štatutárny audítor:
Ing. Emília Kukučová
Licencia SKAU č. 573



ÚČTOVNÁ ZÁVIERKA

podnikateľov v podvojnóm účtovníctve



zostavená k 3 1 . 1 2 . 2 0 1 7

Číselné údaje sa zarovnávajú vpravo, ostatné údaje sa píšú zľava. Nevyplnené riadky sa ponechávajú prázdne.
 Údaje sa vyplňajú paličkovým písmom (podľa tohto vzoru), písacím strojom alebo tlačiarňou, a to čiernou alebo tmavomodrou farbou.
 Á Ä B Č D É F G H Í J K L M N O P Q R Š T Ú V X Ý Ž 0 1 2 3 4 5 6 7 8 9

Daňové identifikačné číslo 2 0 2 0 3 9 4 9 3 7	Účtovná závierka X riadna	Účtovná jednotka malá	Mesiac Rok od 1 2 0 1 7
IČO 0 0 2 0 7 5 7 8	mimoriadna	X veľká	Za obdobie do 1 2 2 0 1 7
SK NACE 0 1 . 1 1 . 0	priebežná	(vyznačí sa x)	Bezprostredne predchádzajúce obdobie od 1 2 0 1 6 do 1 2 2 0 1 6

Priložené súčasti účtovnej závierky

 Súvaha (Úč POD 1-01)
 (v celých eurách)

 Výkaz ziskov a strát (Úč POD 2-01)
 (v celých eurách)

 Poznámky (Úč POD 3-01)
 (v celých eurách alebo eurocentoch)

Obchodné meno (názov) účtovnej jednotky

R o ě n í c k a a o b c h o d n á s p o l o č n o s ť
 a . s .

Sídlo účtovnej jednotky

Ulica

Číslo

5 4

PSČ

Obec

9 2 0 5 5 B O J N I Č K Y

Označenie obchodného registra a číslo zápisu obchodnej spoločnosti

O S T R N A V A , O D D I E L S A , V L O Ž K A Č . 8 3 / T

Telefónne číslo

Faxové číslo

0 3 3 7 4 3 3 1 1 5

0 3 3 7 4 3 3 1 2 7

E-mailová adresa

R A O S . B O J N I C K Y @ N E X T R A . S K

Zostavená dňa:

2 6 . 0 2 . 2 0 1 8

Schválená dňa:

. . 2 0

Podpisový záznam štatutárneho orgánu účtovnej jednotky
 alebo člena štatutárneho orgánu účtovnej jednotky alebo
 podpisový záznam fyzickej osoby, ktorá je účtovnou jednotkou:

Záznamy daňového úradu

Miesto pre evidenčné číslo

Odtlačok prezentačnej pečiatky daňového úradu



Označenie a	STRANA AKTÍV b	Číslo riadku c	Bežné účtovné obdobie		Bezprostredne predchádzajúce účtovné obdobie
			1	2	
			Brutto - časť 1 Korekcia - časť 2	Netto	
	SPOLU MAJETOK r. 02 + r. 33 + r. 74	01	1 0 2 2 4 7 3 3	5 2 8 2 6 9 6	Netto 3
			4 9 4 2 0 3 7		4 6 6 7 6 6 0
A.	Neobežný majetok r. 03 + r. 11 + r. 21	02	9 0 0 0 3 1 5	4 0 6 2 6 9 6	
			4 9 3 7 6 1 9		3 6 9 2 2 6 9
A.I.	Dlhodobý nehmotný majetok súčet (r. 04 až r. 10)	03	8 9 9 1		
			8 9 9 1		
A.I.1.	Aktivované náklady na vývoj (012) - /072, 091A/	04			
2.	Softvér (013) - /073, 091A/	05	8 9 9 1		
			8 9 9 1		
3.	Ocenené práva (014) - /074, 091A/	06			
4.	Goodwill (015) - /075, 091A/	07			
5.	Ostatný dlhodobý nehmotný majetok (019, 01X) - /079, 07X, 091A/	08			
6.	Obstarávaný dlhodobý nehmotný majetok (041) - /093/	09			
7.	Poskytnuté preddavky na dlhodobý nehmotný majetok (051) - /095A/	10			
A.II.	Dlhodobý hmotný majetok súčet (r. 12 až r. 20)	11	8 9 8 6 2 2 9	4 0 5 7 6 0 1	
			4 9 2 8 6 2 8		3 6 9 2 2 6 9
A.II.1.	Pozemky (031) - /092A/	12	8 7 6 4 9 5	8 7 6 4 9 5	
					8 7 9 1 7 3
2.	Stavby (021) - /081, 092A/	13	3 1 1 1 1 0 7	1 4 0 9 0 6 7	
			1 7 0 2 0 4 0		1 4 3 7 1 4 7
3.	Samostatné hnuteľné veci a súbory hnuteľných vecí (022) - /082, 092A/	14	3 0 9 9 5 8 7	4 0 0 4 9 4	
			2 6 9 9 0 9 3		2 2 6 8 6 0



Ozna- čenie a	STRANA AKTÍV b	Číslo riadku c	Bežné účtovné obdobie		Bezprostredne predchádzajúce účtovné obdobie
			1	2	
			Brutto - časť 1 Korekcia - časť 2	Netto	
				3	
4.	Pestovateľské celky trvalých porastov (025) - /085, 092A/	15	1 3 2 7 5 4 5	8 5 5 7 8 5	
			4 7 1 7 6 0		2 8 6 0 3 8
5.	Základné stádo a ťažné zvieratá (026) - /086, 092A/	16	1 2 6 5 5 5	7 0 8 2 0	
			5 5 7 3 5		6 2 7 5 5
6.	Ostatný dlhodobý hmotný majetok (029, 02X, 032) - /089, 08X, 092A/	17			
7.	Obstarávaný dlhodobý hmotný majetok (042) - /094/	18	4 4 4 9 4 0	4 4 4 9 4 0	
					8 0 0 2 9 6
8.	Poskytnuté preddavky na dlhodobý hmotný majetok (052) - /095A/	19			
9.	Opravná položka k nadobudnutému majetku (+/- 097) +/- 098	20			
A.III.	Dlhodobý finančný majetok súčet (r. 22 až r. 32)	21	5 0 9 5	5 0 9 5	
A.III.1.	Podielové cenné papiere a podiely v prepojených účtovných jednotkách (061A, 062A, 063A) - /096A/	22			
2.	Podielové cenné papiere a podiely s podielovou účasťou okrem v prepojených účtovných jednotkách (062A) - /096A/	23	5 0 9 5	5 0 9 5	
3.	Ostatné realizovateľné cenné papiere a podiely (063A) - /096A/	24			
4.	Pôžičky prepojeným účtovným jednotkám (066A) - /096A/	25			
5.	Pôžičky v rámci podielovej účasti okrem prepojeným účtovným jednotkám (066A) - /096A/	26			
6.	Ostatné pôžičky (067A) - /096A/	27			
7.	Dlhové cenné papiere a ostatný dlhodobý finančný majetok (065A, 069A, 06XA) - /096A/	28			



Označenie a	STRANA AKTÍV b	Číslo riadku c	Bežné účtovné obdobie		Bezprostredne predchádzajúce účtovné obdobie
			1	2	3
			Brutto - časť 1 Korekcia - časť 2	Netto	Netto
8.	Pôžičky a ostatný dlhodobý finančný majetok so zostatkovou dobou splatnosti najviac jeden rok (066A, 067A, 069A, 06XA) - /096A/	29			
9.	Účty v bankách s dobou viazanosti dlhšou ako jeden rok (22XA)	30			
10.	Obstarávaný dlhodobý finančný majetok (043) - /096A/	31			
11.	Poskytnuté preddavky na dlhodobý finančný majetok (053) - /095A/	32			
B.	Obežný majetok r. 34 + r. 41 + r. 53 + r. 66 + r. 71	33	1 2 2 2 3 9 1	1 2 1 7 9 7 3	
			4 4 1 8		9 7 4 0 1 2
B.I.	Zásoby súčet (r. 35 až r. 40)	34	8 3 4 6 6 1	8 3 4 6 6 1	
					7 4 4 8 3 0
B.I.1.	Materiál (112, 119, 11X) - /191, 19X/	35	4 7 7 6 2	4 7 7 6 2	
					4 1 2 4 8
2.	Nedokončená výroba a polotovary vlastnej výroby (121, 122, 12X) - /192, 193, 19X/	36	3 0 2 2 1 4	3 0 2 2 1 4	
					2 4 5 8 1 3
3.	Výrobky (123) - /194/	37	3 7 1 7 2 4	3 7 1 7 2 4	
					3 5 5 4 5 8
4.	Zvieratá (124) - /195/	38	9 0 7 3 7	9 0 7 3 7	
					7 3 3 7 8
5.	Tovar (132, 133, 13X, 139) - /196, 19X/	39	2 2 2 2 4	2 2 2 2 4	
					2 8 9 3 3
6.	Poskytnuté preddavky na zásoby (314A) - /391A/	40			
B.II.	Dlhodobé pohľadávky súčet (r. 42 + r. 46 až r. 52)	41	9 8 5 3	9 8 5 3	
					9 6 9 0
B.II.1.	Pohľadávky z obchodného styku súčet (r. 43 až r. 45)	42			



Označenie a	STRANA AKTÍV b	Číslo riadku c	Bežné účtovné obdobie		Bezprostredne predchádzajúce účtovné obdobie
			1	2	
			Brutto - časť 1	Netto	Netto 3
			Korekcia - časť 2		
1.a.	Pohľadávky z obchodného styku voči prepojeným účtovným jednotkám (311A, 312A, 313A, 314A, 315A, 31XA) - /391A/	43			
1.b.	Pohľadávky z obchodného styku v rámci podielovej účasti okrem pohľadávok voči prepojeným účtovným jednotkám (311A, 312A, 313A, 314A, 315A, 31XA) - /391A/	44			
1.c.	Ostatné pohľadávky z obchodného styku (311A, 312A, 313A, 314A, 315A, 31XA) - /391A/	45			
2.	Čistá hodnota zákazky (316A)	46			
3.	Ostatné pohľadávky voči prepojeným účtovným jednotkám (351A) - /391A/	47			
4.	Ostatné pohľadávky v rámci podielovej účasti okrem pohľadávok voči prepojeným účtovným jednotkám (351A) - /391A/	48			
5.	Pohľadávky voči spoločníkom, členom a združeniu (354A, 355A, 358A, 35XA) - /391A/	49			
6.	Pohľadávky z derivátových operácií (373A, 376A)	50			
7.	Iné pohľadávky (335A, 336A, 33XA, 371A, 374A, 375A, 378A) - /391A/	51			
8.	Odložená daňová pohľadávka (481A)	52	9 8 5 3	9 8 5 3	9 6 9 0
B.III.	Krátkodobé pohľadávky súčet (r. 54 + r. 58 až r. 65)	53	2 9 9 4 5 3	2 9 5 0 3 5	2 1 6 1 6 3
B.III.1.	Pohľadávky z obchodného styku súčet (r. 55 až r. 57)	54	1 3 9 4 9 6	1 3 5 0 7 8	2 0 7 5 7 2
1.a.	Pohľadávky z obchodného styku voči prepojeným účtovným jednotkám (311A, 312A, 313A, 314A, 315A, 31XA) - /391A/	55			3 2 0 0 0
1.b.	Pohľadávky z obchodného styku v rámci podielovej účasti okrem pohľadávok voči prepojeným účtovným jednotkám (311A, 312A, 313A, 314A, 315A, 31XA) - /391A/	56			



Označenie a	STRANA AKTÍV b	Číslo riadku c	Bežné účtovné obdobie		Bezprostredne predchádzajúce účtovné obdobie
			1	2	
			Brutto - časť 1 Korekcia - časť 2	Netto	
				3	
1.c.	Ostatné pohľadávky z obchodného styku (311A, 312A, 313A, 314A, 315A, 31XA) - /391A/	57	1 3 9 4 9 6 4 4 1 8	1 3 5 0 7 8	1 7 5 5 7 2
2.	Čistá hodnota zákazky (316A)	58			
3.	Ostatné pohľadávky voči prepojeným účtovným jednotkám (351A) - /391A/	59			
4.	Ostatné pohľadávky v rámci podielovej účasti okrem pohľadávok voči prepojeným účtovným jednotkám (351A) - /391A/	60			
5.	Pohľadávky voči spoločníkom, členom a združeniu (354A, 355A, 358A, 35XA, 398A) - /391A/	61			
6.	Sociálne poistenie (336A) - /391A/	62			
7.	Daňové pohľadávky a dotácie (341, 342, 343, 345, 346, 347) - /391A/	63	1 5 9 8 5 7	1 5 9 8 5 7	8 4 9 1
8.	Pohľadávky z derivátových operácií (373A, 376A)	64			
9.	Iné pohľadávky (335A, 33XA, 371A, 374A, 375A, 378A) - /391A/	65	1 0 0	1 0 0	1 0 0
B.IV.	Krátkodobý finančný majetok súčet (r. 67 až r. 70)	66			
B.IV.1.	Krátkodobý finančný majetok v prepojených účtovných jednotkách (251A, 253A, 256A, 257A, 25XA) - /291A, 29XA/	67			
2.	Krátkodobý finančný majetok bez krátkodobého finančného majetku v prepojených účtovných jednotkách (251A, 253A, 256A, 257A, 25XA) - /291A, 29XA/	68			
3.	Vlastné akcie a vlastné obchodné podiely (252)	69			
4.	Obstarávaný krátkodobý finančný majetok (259, 314A) - /291A/	70			



Označenie a	STRANA AKTÍV b	Číslo riadku c	Bežné účtovné obdobie		Bezprostredne predchádzajúce účtovné obdobie
			1	2	
			Brutto - časť 1	Netto	Netto 3
			Korekcia - časť 2		
B.V.	Finančné účty r. 72 + r. 73	71	7 8 4 2 4	7 8 4 2 4	3 3 2 9
B.V.1.	Peniaze (211, 213, 21X)	72	2 7 3 0	2 7 3 0	2 5 9 1
2.	Účty v bankách (221A, 22X, +/- 261)	73	7 5 6 9 4	7 5 6 9 4	7 3 8
C.	Časové rozlíšenie súčet (r. 75 až r. 78)	74	2 0 2 7	2 0 2 7	1 3 7 9
C.1.	Náklady budúcich období dlhodobé (381A, 382A)	75			
2.	Náklady budúcich období krátkodobé (381A, 382A)	76	2 0 2 7	2 0 2 7	1 3 7 9
3.	Príjmy budúcich období dlhodobé (385A)	77			
4.	Príjmy budúcich období krátkodobé (385A)	78			

Označenie a	STRANA PASÍV b	Číslo riadku c	Bežné účtovné obdobie 4	Bezprostredne predchádzajúce účtovné obdobie 5
	SPOLU VLASTNÉ IMANIE A ZÁVÄZKY r. 80 + r. 101 + r. 141	79	5 2 8 2 6 9 6	4 6 6 7 6 6 0
A.	Vlastné imanie r. 81 + r. 85 + r. 86 + r. 87 + r. 90 + r. 93 + r. 97 + r. 100	80	2 6 2 3 1 4 6	2 5 6 4 5 0 2
A.I.	Základné imanie súčet (r. 82 až r. 84)	81	1 2 5 9 4 4 2	1 2 5 9 4 4 2
A.I.1.	Základné imanie (411 alebo +/- 491)	82	1 2 5 9 4 4 2	1 2 5 9 4 4 2
2.	Zmena základného imania +/- 419	83		
3.	Pohľadávky za upísané vlastné imanie (/-/353)	84		
A.II.	Emisné ážio (412)	85		
A.III.	Ostatné kapitálové fondy (413)	86	1 0 6 1 4 4 6	1 0 6 1 4 4 6
A.IV.	Zákonné rezervné fondy r. 88 + r. 89	87	2 5 1 8 8 8	1 4 3 9 3 6
A.IV.1.	Zákonný rezervný fond a nedeliteľný fond (417A, 418, 421A, 422)	88	2 5 1 8 8 8	1 4 3 9 3 6
2.	Rezervný fond na vlastné akcie a vlastné podielu (417A, 421A)	89		



Označenie a	STRANA PASÍV b	Číslo riadku c	Bežné účtovné obdobie 4	Bezprostredne predchádzajúce účtovné obdobie 5
A.V.	Ostatné fondy zo zisku r. 91 + r. 92	90		
A.V.1.	Štatutárne fondy (423, 42X)	91		
2.	Ostatné fondy (427, 42X)	92		
A.VI.	Oceňovacie rozdiely z precenenia súčet (r. 94 až r. 96)	93	- 8 3 6 1 8	- 8 8 7 1 3
A.VI.1.	Oceňovacie rozdiely z precenenia majetku a záväzkov (+/- 414)	94	- 1 9 4 9 0 5	- 2 0 0 0 0 0
2.	Oceňovacie rozdiely z kapitálových účastí (+/- 415)	95	1 1 1 2 8 7	1 1 1 2 8 7
3.	Oceňovacie rozdiely z precenenia pri zlúčení, splynutí a rozdelení (+/- 416)	96		
A.VII.	Výsledok hospodárenia minulých rokov r. 98 + r. 99	97	8 0 4 3 9	- 1 4 9 7 0
A.VII.1.	Nerozdelený zisk minulých rokov (428)	98	8 0 4 3 9	
2.	Neuhradená strata minulých rokov (/-/429)	99		- 1 4 9 7 0
A.VIII.	Výsledok hospodárenia za účtovné obdobie po zdanení /+/- r. 01 - (r. 81 + r. 85 + r. 86 + r. 87 + r. 90 + r. 93 + r. 97 + r. 101 + r. 141)	100	5 3 5 4 9	2 0 3 3 6 1
B.	Závazky r. 102 + r. 118 + r. 121 + r. 122 + r. 136 + r. 139 + r. 140	101	1 9 6 1 2 9 2	1 4 6 0 1 3 1
B.I.	Dlhodobé záväzky súčet (r. 103 + r. 107 až r. 117)	102	5 6 5 9 0 6	3 8 7 4 6 5
B.I.1.	Dlhodobé záväzky z obchodného styku súčet (r. 104 až r. 106)	103		
1.a.	Závazky z obchodného styku voči prepojeným účtovným jednotkám (321A, 475A, 476A)	104		
1.b.	Závazky z obchodného styku v rámci podielovej účasti okrem záväzkov voči prepojeným účtovným jednotkám (321A, 475A, 476A)	105		
1.c.	Ostatné záväzky z obchodného styku (321A, 475A, 476A)	106		
2.	Čistá hodnota zákazky (316A)	107		
3.	Ostatné záväzky voči prepojeným účtovným jednotkám (471A, 47XA)	108		
4.	Ostatné záväzky v rámci podielovej účasti okrem záväzkov voči prepojeným účtovným jednotkám (471A, 47XA)	109		
5.	Ostatné dlhodobé záväzky (479A, 47XA)	110	2 8 0 4 2 9	2 6 9 1 6
6.	Dlhodobé prijaté preddavky (475A)	111		
7.	Dlhodobé zmenky na úhradu (478A)	112		
8.	Vydané dlhopisy (473A/-/255A)	113		
9.	Závazky zo sociálneho fondu (472)	114	1 5 8 4 4	1 6 2 0 1
10.	Iné dlhodobé záväzky (336A, 372A, 474A, 47XA)	115	7 3 9 6 5	1 4 9 7 0 4
11.	Dlhodobé záväzky z derivátových operácií (373A, 377A)	116		
12.	Odoľžený daňový záväzok (481A)	117	1 9 5 6 6 8	1 9 4 6 4 4



Označenie a	STRANA PASÍV b	Číslo riadku c	Bežné účtovné obdobie 4	Bezprostredne predchádzajúce účtovné obdobie 5
B.II.	Dlhodobé rezervy r. 119 + r. 120	118		
B.II.1.	Zákonné rezervy (451A)	119		
2.	Ostatné rezervy (459A, 45XA)	120		
B.III.	Dlhodobé bankové úvery (461A, 46XA)	121	7 9 5 9 6	1 9 1 6 7 8
B.IV.	Krátkodobé záväzky súčet (r. 123 + r. 127 až r. 135)	122	6 5 6 0 9 1	5 2 8 4 5 2
B.IV.1.	Záväzky z obchodného styku súčet (r. 124 až r. 126)	123	5 5 7 8 4 3	3 5 3 9 6 4
1.a.	Záväzky z obchodného styku voči prepojeným účtovným jednotkám (321A, 322A, 324A, 325A, 326A, 32XA, 475A, 476A, 478A, 47XA)	124		
1.b.	Záväzky z obchodného styku v rámci podielovej účasti okrem záväzkov voči prepojeným účtovným jednotkám (321A, 322A, 324A, 325A, 326A, 32XA, 475A, 476A, 478A, 47XA)	125		
1.c.	Ostatné záväzky z obchodného styku (321A, 322A, 324A, 325A, 326A, 32XA, 475A, 476A, 478A, 47XA)	126	5 5 7 8 4 3	3 5 3 9 6 4
2.	Čistá hodnota zákazky (316A)	127		
3.	Ostatné záväzky voči prepojeným účtovným jednotkám (361A, 36XA, 471A, 47XA)	128		
4.	Ostatné záväzky v rámci podielovej účasti okrem záväzkov voči prepojeným účtovným jednotkám (361A, 36XA, 471A, 47XA)	129		
5.	Záväzky voči spoločníkom a združeniu (364, 365, 366, 367, 368, 398A, 478A, 479A)	130		
6.	Záväzky voči zamestnancom (331, 333, 33X, 479A)	131	3 5 1 1 2	6 3 5 0 1
7.	Záväzky zo sociálneho poistenia (336A)	132	2 1 6 4 5	3 2 3 0 1
8.	Daňové záväzky a dotácie (341, 342, 343, 345, 346, 347, 34X)	133	5 4 6 0	4 5 4 1 6
9.	Záväzky z derivátových operácií (373A, 377A)	134		
10.	Iné záväzky (372A, 379A, 474A, 475A, 479A, 47XA)	135	3 6 0 3 1	3 3 2 7 0
B.V.	Krátkodobé rezervy r. 137 + r. 138	136	3 4 4 6 4	2 8 7 5 5
B.V.1.	Zákonné rezervy (323A, 451A)	137	3 3 1 6 4	2 7 4 5 5
2.	Ostatné rezervy (323A, 32X, 459A, 45XA)	138	1 3 0 0	1 3 0 0
B.VI.	Bežné bankové úvery (221A, 231, 232, 23X, 461A, 46XA)	139	6 2 5 2 3 5	3 2 3 7 8 1
B.VII.	Krátkodobé finančné výpomoci (241, 249, 24X, 473A, I-/255A)	140		
C.	Časové rozlíšenie súčet (r. 142 až r. 145)	141	6 9 8 2 5 8	6 4 3 0 2 7
C.1.	Výdavky budúcich období dlhodobé (383A)	142		
2.	Výdavky budúcich období krátkodobé (383A)	143		
3.	Výnosy budúcich období dlhodobé (384A)	144	6 1 4 0 1 9	5 9 8 8 3 8
4.	Výnosy budúcich období krátkodobé (384A)	145	8 4 2 3 9	4 4 1 8 9



Označenie a	Text b	Číslo riadku c	Skutočnosť	
			bežné účtovné obdobie	
			1	2
*	Čistý obrat (časť účt. tr. 6 podľa zákona)	01	1 9 2 3 4 8 0	2 8 6 7 7 3 8
**	Výnosy z hospodárskej činnosti spolu súčet (r. 03 až r. 09)	02	2 9 1 2 8 6 3	3 0 2 6 8 4 2
I.	Tržby z predaja tovaru (604, 607)	03	9 0 2 4	7 9 2 6
II.	Tržby z predaja vlastných výrobkov (601)	04	1 8 3 1 3 5 9	2 1 6 7 1 4 5
III.	Tržby z predaja služieb (602, 606)	05	6 1 1 5 5	7 0 3 0 4
IV.	Zmeny stavu vnútroorganizačných zásob (+/-) (účtová skupina 61)	06	9 0 0 2 6	2 7 2 3 9
V.	Aktivácia (účtová skupina 62)	07	1 5 5 0 3 1	1 0 6 2 6 1
VI.	Tržby z predaja dlhodobého nehmotného majetku, dlhodobého hmotného majetku a materiálu (641, 642)	08	1 8 8 5 0 7	9 9 8 3 4
VII.	Ostatné výnosy z hospodárskej činnosti (644, 645, 646, 648, 655, 657)	09	5 7 7 7 6 1	5 4 8 1 3 3
**	Náklady na hospodársku činnosť spolu r. 11 + r. 12 + r. 13 + r. 14 + r. 15 + r. 20 + r. 21 + r. 24 + r. 25 + r. 26	10	2 8 0 9 9 3 4	2 7 4 2 2 6 2
A.	Náklady vynaložené na obstaranie predaného tovaru (504, 507)	11	8 0 3 8	6 9 8 8
B.	Spotreba materiálu, energie a ostatných neskladovateľných dodávok (501, 502, 503)	12	1 0 2 7 8 1 1	1 0 7 1 5 8 0
C.	Opravné položky k zásobám (+/-) (505)	13		
D.	Služby (účtová skupina 51)	14	4 0 0 4 7 9	3 9 9 8 4 6
E.	Osobné náklady (r. 16 až r. 19)	15	8 6 0 9 9 5	7 7 8 7 0 6
E.1.	Mzdové náklady (521, 522)	16	6 1 5 9 5 5	5 6 6 1 2 5
2.	Odmeny členom orgánov spoločnosti a družstva (523)	17		
3.	Náklady na sociálne poistenie (524, 525, 526)	18	2 0 9 7 9 7	1 8 7 4 6 1
4.	Sociálne náklady (527, 528)	19	3 5 2 4 3	2 5 1 2 0
F.	Dane a poplatky (účtová skupina 53)	20	4 4 3 3 9	4 4 2 6 9
G.	Odpisy a opravné položky k dlhodobému nehmotnému majetku a dlhodobému hmotnému majetku (r. 22 + r. 23)	21	3 8 5 0 7 0	3 1 7 5 3 4
G.1.	Odpisy dlhodobého nehmotného majetku a dlhodobého hmotného majetku (551)	22	3 8 5 0 7 0	3 1 7 5 3 4
2.	Opravné položky k dlhodobému nehmotnému majetku a dlhodobému hmotnému majetku (+/-) (553)	23		
H.	Zostatková cena predaného dlhodobého majetku a predaného materiálu (541, 542)	24	5 3 5 6 0	9 3 5 5 1
I.	Opravné položky k pohľadávkam (+/-) (547)	25	1 9 0 0	1 6 0 0
J.	Ostatné náklady na hospodársku činnosť (543, 544, 545, 546, 548, 549, 555, 557)	26	2 7 7 4 2	2 8 1 8 8
***	Výsledok hospodárenia z hospodárskej činnosti (+/-) (r. 02 - r. 10)	27	1 0 2 9 2 9	2 8 4 5 8 0



Ozna- čenie a	Text b	Číslo riadku c	Skutočnosť	
			bežné účtovné obdobie 1	bezprostredne predchádzajúce účtovné obdobie 2
			*	Pridaná hodnota (r. 03 + r. 04 + r. 05 + r. 06 + r. 07) - (r. 11 + r. 12 + r. 13 + r. 14)
**	Výnosy z finančnej činnosti spolu r. 30 + r. 31 + r. 35 + r. 39 + r. 42 + r. 43 + r. 44	29	1 3 4	7 6 2 5 6
VIII.	Tržby z predaja cenných papierov a podielov (661)	30	1 3 4	6 4 0 0 0
IX.	Výnosy z dlhodobého finančného majetku súčet (r. 32 až r. 34)	31		
IX.1.	Výnosy z cenných papierov a podielov od prepojených účtovných jednotiek (665A)	32		
2.	Výnosy z cenných papierov a podielov v podielovej účasti okrem výnosov prepojených účtovných jednotiek (665A)	33		
3.	Ostatné výnosy z cenných papierov a podielov (665A)	34		
X.	Výnosy z krátkodobého finančného majetku súčet (r. 36 až r. 38)	35		
X.1.	Výnosy z krátkodobého finančného majetku od prepojených účtovných jednotiek (666A)	36		
2.	Výnosy z krátkodobého finančného majetku v podielovej účasti okrem výnosov prepojených účtovných jednotiek (666A)	37		
3.	Ostatné výnosy z krátkodobého finančného majetku (666A)	38		
XI.	Výnosové úroky (r. 40 + r. 41)	39		1
XI.1.	Výnosové úroky od prepojených účtovných jednotiek (662A)	40		
2.	Ostatné výnosové úroky (662A)	41		1
XII.	Kurzové zisky (663)	42		
XIII.	Výnosy z precenenia cenných papierov a výnosy z derivátových operácií (664, 667)	43		
XIV.	Ostatné výnosy z finančnej činnosti (668)	44		1 2 2 5 5
**	Náklady na finančnú činnosť spolu r. 46 + r. 47 + r. 48 + r. 49 + r. 52 + r. 53 + r. 54	45	3 2 8 0 9	8 8 9 9 5
K.	Predané cenné papiere a podiely (561)	46	1 3 4	5 6 0 0 0
L.	Náklady na krátkodobý finančný majetok (566)	47		
M.	Opravné položky k finančnému majetku (+/-) (565)	48		
N.	Nákladové úroky (r. 50 + r. 51)	49	2 3 6 9 5	2 2 5 6 5
N.1.	Nákladové úroky pre prepojené účtovné jednotky (562A)	50		
2.	Ostatné nákladové úroky (562A)	51	2 3 6 9 5	2 2 5 6 5
O.	Kurzové straty (563)	52		
P.	Náklady na precenenie cenných papierov a náklady na derivátové operácie (564, 567)	53		
Q.	Ostatné náklady na finančnú činnosť (568, 569)	54	8 9 8 0	1 0 4 3 0



Ozna- čenie a	Text b	Číslo riadku c	Skutočnosť	
			bežné účtovné obdobie 1	bezprostredne predchádzajúce účtovné obdobie 2
***	Výsledok hospodárenia z finančnej činnosti (+/-) (r. 29 - r. 45)	55	- 3 2 6 7 5	- 1 2 7 3 9
****	Výsledok hospodárenia za účtovné obdobie pred zdanením (+/-) (r. 27 + r. 55)	56	7 0 2 5 4	2 7 1 8 4 1
R.	Daň z príjmov (r. 58 + r. 59)	57	1 6 7 0 5	6 8 4 8 0
R.1.	Daň z príjmov splatná (591, 595)	58	1 5 8 4 5	4 0 7 0 8
2.	Daň z príjmov odložená (+/-) (592)	59	8 6 0	2 7 7 7 2
S.	Prevod podielov na výsledku hospodárenia spoločníkom (+/- 596)	60		
****	Výsledok hospodárenia za účtovné obdobie po zdanení (+/-) (r. 56 - r. 57 - r. 60)	61	5 3 5 4 9	2 0 3 3 6 1

POZNÁMKY
individuálnej účtovnej závierky zostavenej veľkou účtovnou jednotkou k 31.12.2016
(v rozsahu prílohy č. 1 k opatreniu MF SR č. MF/23377/2014-74)

Čl. I
VŠEOBECNÉ INFORMÁCIE

(1.) Informácie o účtovnej jednotke

a) Základné informácie o účtovnej jednotke:

Obchodné meno:	Roľnícka a obchodná spoločnosť, a.s.
Sídlo:	920 55 Bojničky 54
Dátum založenia:	18. 09. 1990
Dátum vzniku:	10. 10 1990

b) Opis hospodárskej činnosti účtovnej jednotky:

- vykonávanie finančných , poradenských a konzultačných služieb
- vykonávanie prác dopravnými, zdvíhacími, nakladačmi mechanizmami
- nákup, predaj, sprostredkovanie a servisná činnosť poľnohospodárskych strojov
- poskytovanie služieb v poľnohospodárstve a záhradníctve
- poľnohospodárska prvovýroba včítane predaja nespracovaných výrobkov za účelom spracovania alebo ďalšieho predaja
- kúpa tovaru na účely jeho predaja konečnému spotrebiteľovi(maloobchod) alebo iným prevádzkovateľom živnosti (veľkoobchod)
- skladovanie
- prenájom nehnuteľností spojený s poskytovaním iných než základných služieb spojených s prenájomom
- prevádzkovanie výdajne stravy
- aplikácia prípravkov na ochranu rastlín alebo iných prípravkov
- technologická úprava osív a sadív

(2) Neobmedzené ručenie

Účtovná jednotka nie je neobmedzene ručiacim spoločníkom v iných spoločnostiach podľa § 56 ods. 5 Obchodného zákonníka.

(3) Schválenie účtovnej závierky za predchádzajúce obdobie

Účtovná závierka za rok 2016 bola schválená na riadnom valnom zhromaždení dňa 7.6.2017

(4) Právny dôvod na zostavenie účtovnej závierky.

Účtovná závierka k 31.12.2017 je zostavená ako riadna účtovná závierka podľa § 17 ods. 6 zákona NR SR č. 431/2002 Z. z. o účtovníctve, za účtovné obdobie od 1.januára 2017 do 31. decembra 2017, k poslednému dňu kalendárneho roka 2017.

(5) Údaje o skupine

Účtovná jednotka nie je materskou ani dcérskou účtovnou jednotkou žiadnej účtovnej jednotky.

(6) Informácia o počte zamestnancov

Názov položky	Bežné účtovné obdobie	Bezprostredne predchádzajúce účtovné obdobie
Priemerný prepočítaný počet zamestnancov	51	50
Stav zamestnancov ku dňu, ku ktorému sa zostavuje účtovná závierka, z toho:	52	50
Počet vedúcich zamestnancov	1	1

* štatutárny orgán, členovia štatutárneho orgánu, vedúci zamestnanci v priamej pôsobnosti štatutárneho orgánu/člena orgánu

Či. II INFORMÁCIE O PRIJATÝCH POSTUPOCH

Účtovná závierka bola vypracovaná podľa zákona č. 431/2002 Z. z. o účtovníctve v znení neskorších predpisov. Účtovníctvo bolo vedené podľa Opatrenia MF SR č. 23054/2002-92, ktorým sa ustanovujú podrobnosti o postupoch účtovania a rámcovej účtovej osnove pre podnikateľov účtujúcich v sústave podvojného účtovníctva v znení neskorších predpisov. Pri zostavení účtovnej závierky sa postupovalo podľa Opatrenia MF SR č. 23377/2014-74.

(1) Účtovná závierka bola zostavená za predpokladu, že účtovná jednotka bude nepretržite pokračovať vo svojej činnosti najmenej po dobu 12 mesiacov .

(2) Zmena metód účtovania a zásad účtovania

Účtovné metódy a všeobecné účtovné zásady boli účtovnou jednotkou aplikované konzistentne.

(3) Informácia o transakciách, ktoré sa neuvádzajú v súvahe

Účtovná jednotka neuskutočnila žiadne významné transakcie, ktoré by neuviedla v súvahe.

(4) Informácia o ocenení majetku a záväzkov

a) obstarávacia cena, vlastné náklady, menovitá hodnota, reálna hodnota, hodnota zistená metódou vlastného imania, aktívovanie úrokov tvoriacich súčasť ocenenia majetku a záväzkov,

A) obstarávacou cenou

1. hmotný majetok, s výnimkou HM vytvoreného vlastnou činnosťou,
2. zásoby, s výnimkou zásob vytvorených vlastnou činnosťou,
3. podiely na základnom imaní obchodných spoločností a cenné papiere okrem cenných papierov, podielov na základnom imaní obchodných spoločností, ktoré nemajú podobu cenného papiera
4. pohľadávky pri odplatnom nadobudnutí,
5. nehmotný majetok s výnimkou nehmotného majetku vytvoreného vlastnou činnosťou,
6. záväzky pri ich prevzatí,

Obstarávacou cenou je cena, za ktorú sa majetok obstaral, a náklady súvisiace s jeho obstaraním a všetky zníženia tejto obstarávacej ceny. Náklady súvisiace s obstaraním sú: clo, prepravu, poistné, provízie, skonto. Súčasťou obstarávacej ceny nie sú úroky z cudzích zdrojov, ani realizované kurzové rozdiely.

Nakupované zásoby sa pri vyskladnení oceňujú váženým aritmetickým priemerom z obstarávacích cien.

B) vlastnými nákladmi

1. hmotný majetok vytvorený vlastnou činnosťou,
2. zásoby vytvorené vlastnou činnosťou,
3. nehmotný majetok vytvorený vlastnou činnosťou,
4. prírastky zvierat,
5. príchovky zvierat

Vlastné náklady vo svojej skutočnej výške, alebo vo výške vlastných nákladov podľa operatívnych (plánových) kalkulácií.

Vlastné náklady zahŕňajú:

- priame náklady (priamy materiál, priame mzdy a ostatné priame náklady) a
- časť nepriamych nákladov, ktorá sa vzťahuje na výrobu (výrobná réžia).

Výrobná réžia sa do vlastných nákladov zahŕňa v závislosti od stupňa rozpracovanosti týchto zásob. Správna réžia a odbytové náklady nie sú súčasťou vlastných nákladov. Súčasťou vlastných nákladov nie sú úroky z cudzích zdrojov.

C) menovitou hodnotou

1. peňažné prostriedky a ceniny,
2. pohľadávky pri ich vzniku
3. záväzky pri ich vzniku,

Menovitou hodnotou je cena, ktorá je uvedená na peňažných prostriedkoch a ceninách, alebo suma, na ktorú pohľadávka alebo záväzok znie.

E/ metódou vlastného imania

Pri ocenení metódou vlastného imania sa hodnota akcií a podielov porovnáva s hodnotou zodpovedajúcou miere účasti na vlastnom imaní v dcérskej účtovnej jednotke, resp. v spoločnosti s podstatným vplyvom.

Ocenenie metódou vlastného imania sa používa na ocenenie podielu v dcérskej spoločnosti a v spoločnosti, v ktorej má účtovná jednotka podielovú účasť.

b) určenie odhadu zníženia hodnoty majetku a tvorba opravnej položky k majetku,

Účtovná jednotka tvorí opravné položky k pohľadávkam a to ak od splatnosti pohľadávky uplynula doba dlhšia ako :

- 360 dní - 20 % menovitej hodnoty pohľadávky alebo jej nesplatenej časti bez príslušenstva,
- 720 dní - 50 % menovitej hodnoty pohľadávky alebo jej nesplatenej časti bez príslušenstva,
- 1 080 dní - 100 % menovitej hodnoty pohľadávky alebo jej nesplatenej časti bez príslušenstva.

Opravné položky sa zrušia alebo sa zmení ich výška, ak nastane zmena predpokladu zníženia ich hodnoty.

c) určenie ocenenia záväzkov, stanovenie odhadu ocenenia rezerv

Rezervy sú záväzky s neurčitým časovým vymedzením alebo výškou; tvoria sa na krytie známych rizík alebo strát z podnikania. Oceňujú sa v očakávanej výške záväzku.

d) časové rozlíšenie aktív a pasív

Časové rozlíšenia aktív a pasív sa oceňujú (vykazujú) vo výške, ktorá je potrebná na dodržanie zásady vecnej a časovej súvislosti s účtovným obdobím. Náklady na prelome účtovných období (december b.r. - január nasledujúceho roka) sa účtujú do toho obdobia, v ktorom je vystavený daňový doklad.

f) tvorba odpisového plánu pre dlhodobý majetok, pričom sa uvádza doba odpisovania, sadzby odpisov a odpisové metódy pre účtovné odpisy

Odpisovať sa začína v mesiaci uvedenia dlhodobého majetku do používania. Dlhodobý hmotný majetok pri zaradení do používania účtovná jednotka zatriedi do odpisových skupín, zvolí metódu odpisovania a priradí ročnú odpisovú sadzbu. Metódu odpisovania nemení počas celej doby odpisovania.

Dlhodobý nehmotný majetok - účtovná jednotka eviduje v tomto druhu majetku len softvéry. Pre softvér si stanovila účtovná jednotka dobu odpisovania 4 roky. Dlhodobý nehmotný majetok, ktorého obstarávacía cena (resp. vlastné náklady) je 2 400 EUR a nižšia, sa odpisuje jednorazovo pri uvedení do používania - účtuje sa na účet 518.

Drobný dlhodobý hmotný majetok, ktorého obstarávacía cena (resp. vlastné náklady) je 1 700 EUR a nižšia, sa odpisuje jednorazovo pri uvedení do používania - účtuje sa na účet 501. Pozemky sa neodpisujú.

Predpokladaná doba používania, metóda odpisovania a odpisová sadzba sú uvedené v nasledujúcej tabuľke:

Druh majetku	Doba odpisovania	Sadzba odpisov	Odpisová metóda
Stavby	20, 40	2,5 - 5	lineárna
Stroje, prístroje a zariadenia	4 - 12	7,7 - 25	lineárna
Dopravné prostriedky	4 - 6	16,6 - 25	Lineárna a degresívna
Drobný hmotný majetok dlhodobý	rôzna	100	Jednorazový odpis

U dlhodobého hmotného majetku odpisovaného obstaraného pred 1.3.2009, ktorého nadobúdacia hodnota bola nižšia ako 1 700 EUR účtovná jednotka pokračovala v začatom odpisovaní až do úplného odpísania.

g) informácia o poskytnutých dotáciách a pri dotáciách na obstaranie majetku sa uvedú zložky majetku a ich ocenenie. O nároku na dotácie zo štátneho rozpočtu sa účtuje, ak je takmer isté, že na základe splnených podmienok na poskytnutie dotácie sa Spoločnosti daná dotácia poskytne.

Dotácie na hospodársku činnosť Spoločnosti sa najskôr vykazujú ako výnosy budúcich období a do výkazu ziskov a strát sa rozpúšťajú ako výnosy z hospodárskej činnosti v časovej a vecnej súvislosti s vynaložením nákladov na príslušný účel.

Dotácie na obstaranie dlhodobého hmotného majetku a dlhodobého nehmotného majetku sa najskôr vykazujú ako výnosy budúcich období a do výkazu ziskov a strát sa rozpúšťajú v časovej a vecnej súvislosti so zaúčtovaním odpisov z tohto dlhodobého majetku.

Cudzía mena

Majetok a záväzky vyjadrené v cudzej mene sa ku dňu uskutočnenia účtovného prípadu prepočítavajú na menu euro referenčným výmenným kurzom určeným a vyhláseným Európskou centrálnou bankou alebo Národnou bankou Slovenska v deň predchádzajúci dňu uskutočnenia účtovného prípadu.

Poznámky Úč PODV 3 - 01

iČO 0 0 2 0 7 5 7 8

DIČ 2 0 2 0 3 9 4 9 3 7

Majetok a záväzky vyjadrené v cudzej mene (okrem prijatých a poskytnutých preddavkov) sa ku dňu, ku ktorému sa zostavuje účtovná závierka, prepočítavajú na menu euro referenčným výmenným kurzom určeným a vyhláseným Európskou centrálnou bankou alebo Národnou bankou Slovenska v deň, ku ktorému sa zostavuje účtovná závierka, a účtujú sa s vplyvom na výsledok hospodárenia.

Prijaté a poskytnuté preddavky v cudzej mene prostredníctvom účtu vedeného v tejto cudzej mene sa prepočítavajú na menu euro referenčným výmenným kurzom určeným a vyhláseným Európskou centrálnou bankou alebo Národnou bankou Slovenska v deň predchádzajúci dňu uskutočnenia účtovného prípadu.

Prijaté a poskytnuté preddavky v cudzej mene na účet zriadený v eurách a z účtu zriadeného v eurách sa prepočítavajú na menu euro kurzom, za ktorý boli tieto hodnoty nakúpené alebo predané.

Prijaté a poskytnuté preddavky sa ku dňu, ku ktorému sa zostavuje účtovná závierka, na menu euro už neprepočítavajú.

(5) Informácie o oprave významných chýb minulých účtovných období účtovaných v bežnom účtovnom období:

V účtovnom období 2017 Účtovná jednotka nevykonala žiadne opravy významných chýb minulých účtovných období

ČI. III INFORMÁCIE, KTORÉ VYSVETĽUJÚ A DOPĽŇUJÚ POLOŽKY SÚVAHY

(1) Doplnujúce informácie k aktívam súvahy

a) Prehľad o pohybe dlhodobého majetku

1.a) Informácie o dlhodobom nehmotnom majetku

	Riadok	Predchádzajúce účtovné obdobie		Bežné účtovné obdobie	
		Softvér (013) - /073, 091A/ 05	Dlhodobý nehmotný majetok súčet 03	Softvér (013) - /073, 091A/ 05	Dlhodobý nehmotný majetok súčet 03
Obstarávacie ceny	Stav k 1.1.	8 991	8 991	8 991	8 991
	Úbytky				0
	Stav k 31.12.	8 991	8 991	8 991	8 991
Oprávk y	Stav k 1.1.	8 991	8 991	8 991	8 991
	Úbytky				0
	Stav k 31.12.	8 991	8 991	8 991	8 991
Zostatková hodnota	Stav k 1.1.	0	0	0	0
	Stav k 31.12.	0	0	0	0

Poznámky Úč PODV 3 - 01

IČO 0 0 2 0 7 5 7 8

DIČ 2 0 2 0 3 9 4 9 3 7

2a) Informácie o dlhodobom hmotnom majetku - bežné účtovné obdobie

	Súvaha	Pozemky (031) - /092A/	Stavby (021) - /081, 092A/	Samostatné hnuteľné veci a súbory hnuteľných vecí (022) - /082, 092A/	Pestovateľské celky trvalých porastov (025) - /085, 092A/	Základné stádo a ťažné zvieratá (026)-/086, 092A/	Obstarávaný dlhodobý hmotný majetok (042) - /094/	Dlhodobý hmotný majetok súčet (r. 12 až r. 20)
	Riadok	12	13	14	15	16	18	11
Obstarávacie ceny	Stav k 1.1.	879 173	3 028 185	2 811 255	653 997	116 905	800 296	8 289 811
	Prírastky		83 923	316 904	673 548	53 180	772 198	1 899 753
	Úbytky	2 678	1 001	28 572		43 530	1 127 554	1 203 334
	Stav k 31.12.	876 495	3 111 107	3 099 587	1 327 545	126 555	444 940	8 986 229
Oprávk	Stav k 1.1.		1 591 038	2 584 395	367 959	54 150	0	4 597 542
	Prírastky		112 003	143 270	103 801	45 115		404 189
	Úbytky		1 001	28 572		43 530		73 103
	Stav k 31.12.	0	1 702 040	2 699 093	471 760	55 735	0	4 928 628
Zostatková hodnota	Stav k 1.1.	879 173	1 437 147	226 860	286 038	62 755	800 296	3 692 269
	Stav k 31.12.	876 495	1 409 067	400 494	855 785	70 820	444 940	4 057 601

2a) Informácie o dlhodobom hmotnom majetku - predchádzajúce účtovné obdobie

	Súvaha	Pozemky (031) - /092A/	Stavby (021) - /081, 092A/	Samostatné hnuteľné veci a súbory hnuteľných vecí (022) - /082, 092A/	Pestovateľské celky trvalých porastov (025) - /085, 092A/	Základné stádo a ťažné zvieratá (026)-/086, 092A/	Obstarávaný dlhodobý hmotný majetok (042) - /094/	Dlhodobý hmotný majetok súčet (r. 12 až r. 20)
	Riadok	12	13	14	15	16	18	11
Obstarávacie ceny	Stav k 1.1.	855 681	3 000 805	2 809 528	713 888	123 714	723 048	8 226 664
	Prírastky	23 492	27 380	6 340		45 490	205 556	308 258
	Úbytky			4 613	59 891	52 299	128 308	245 111
	Stav k 31.12.	879 173	3 028 185	2 811 255	653 997	116 905	800 296	8 289 811
Oprávk	Stav k 1.1.		1 484 448	2 451 953	380 177	61 151	0	4 377 729
	Prírastky		106 590	137 055	47 673	45 298		336 616
	Úbytky			4 613	59 891	52 299		116 803
	Stav k 31.12.	0	1 591 038	2 584 395	367 959	54 150	0	4 597 542
Zostatková hodnota	Stav k 1.1.	855 681	1 516 357	357 575	333 711	62 563	723 048	3 848 935
	Stav k 31.12.	879 173	1 437 147	226 860	286 038	62 755	800 296	3 692 269

4. Účtovná jednotka počas účtovného obdobia neaktivovala úroky ako súčasť ocenenia dlhodobého majetku (obstarávacia cena, vlastné náklady).

f) 1. Informácie o štruktúre dlhodobého finančného majetku

Obchodné meno a sídlo spoločnosti, v ktorej má ÚJ umiestnený DFM	Bežné účtovné obdobie				
	Podiel ÚJ na ZI v %	Podiel ÚJ na hlasovacích právach v %	Hodnota vlastného imania ÚJ, v ktorej má ÚJ umiestnený DFM	Výsledok hospodárenia ÚJ, v ktorej má ÚJ umiestnený DFM	Účtovná hodnota DFM
a	b	c	d	e	f
Účtovné jednotky s podstatným vplyvom					
REVA a.s.	33,3	33,3	15 439	- 76 530	5 095
DFM spolu	x	x	x	x	5 095

f) 2. Informácie o štruktúre dlhodobého finančného majetku

Obchodné meno a sídlo spoločnosti, v ktorej má ÚJ umiestnený DFM	Predchádzajúce účtovné obdobie				
	Podiel ÚJ na ZI v %	Podiel ÚJ na hlasovacích právach v %	Hodnota vlastného imania ÚJ, v ktorej má ÚJ umiestnený DFM	Výsledok hospodárenia ÚJ, v ktorej má ÚJ umiestnený DFM	Účtovná hodnota DFM
a	b	c	d	e	f
Účtovné jednotky s podstatným vplyvom					
REVA a.s.	33,3	33,3	-19 675	-10 760	0
DFM spolu	x	x	x	x	0

g) 1. Informácie o dlhodobom finančnom majetku

Súvaha	Bežné účtovné obdobie		Predchádzajúce účtovné obdobie		
	Podielové CP a podiely s podielovou účasťou okrem v prepojených ÚJ (062A) - /096A/	Dlhodobý finančný majetok súčet (r. 22 až r. 32)	Podielové CP a podiely s podielovou účasťou okrem v prepojených ÚJ (062A) - /096A/	Dlhodobý finančný majetok súčet (r. 22 až r. 32)	
Riadok	23	21	23	21	
Obstarávacie ceny	Stav k 1.1.	0	0	220 000	220 000
	Prírastky	5 095	5 095	80 000	80 000
	Úbytky	0	0	300 000	300 000
	Presuny		0		0
	Stav k 31.12.	5 095	5 095	0	0
Opravy	Stav k 1.1.	0	0	44 000	44 000
	Prírastky	0	0	0	0
	Úbytky	0	0	44 000	44 000
	Stav k 31.12.	0	0	0	0
Zostatková hodnota	Stav k 1.1.	0	0	176 000	176 000
	Stav k 31.12.	5095	5 095	0	0

h) Informácie o ocenení dlhodobého finančného majetku

Dlhodobý finančný majetok bol k 31.12. 2016 prvýkrát precenený metódou vlastného imania. Vzhľadom na to že účtovná jednotka, v ktorej má RaOS podiel vykazovala mínusové vlastné imanie, hodnota finančnej investície bola precenená zúčtovaním oceňovacích rozdielov na nulu. V roku 2017 vykazuje účtovná jednotka REVA hodnotu vlastného imania 15 439 €.

k) Účtovná jednotka nemá obmedzenie v nakladaní s dlhodobým finančným majetkom

l) Informácie o osobitných druhoch cenných papierov

Účtovná jednotka nevlastní podielové certifikáty, konvertibilné dlhopisy, waranty, opcie alebo podobné cenné papiere ktoré by predstavovali určitý počet a rozsah práv.

n) Účtovná jednotka nemá obmedzenie v nakladaní so zásobami.

p) 1. Informácie o opravných položkách k pohľadávkam

Pohľadávky	Bežné účtovné obdobie				
	Stav OP na začiatku účtovného obdobia	Tvorba OP	Zúčtovanie OP z dôvodu zániku opodstatnenosti	Zúčtovanie OP z dôvodu vyradenia majetku z účtovníctva	Stav OP na konci účtovného obdobia
Pohľadávky z obchodného styku	2 518	1 900			4 418
Pohľadávky spolu	2 518	1 900			4 418

p) 2. Informácie o opravných položkách k pohľadávkam

Pohľadávky	Predchádzajúce účtovné obdobie				
	Stav OP na začiatku účtovného obdobia	Tvorba OP	Zúčtovanie OP z dôvodu zániku opodstatnenosti	Zúčtovanie OP z dôvodu vyradenia majetku z účtovníctva	Stav OP na konci účtovného obdobia
Pohľadávky z obchodného styku	918	1 600			2 518
Pohľadávky spolu	918	1 600			2 518

q) Informácie o hodnote pohľadávok do lehoty splatnosti a po lehote splatnosti

Názov položky	V lehote splatnosti	Po lehote splatnosti	Pohľadávky spolu
Krátkodobé pohľadávky			
Pohľadávky z obchodného styku	79 263	60 233	139 496
Pohľadávky voči spoločníkom, členom a združeniu			
Daňové pohľadávky a dotácie	159 857		159 857
Iné pohľadávky	100		100
Krátkodobé pohľadávky spolu	239 220	60 233	299 453

s) Informácie o výpočte odloženej daňovej pohľadávky,

Názov položky	Bežné účtovné obdobie	Bezprostredne predchádzajúce účtovné obdobie
Dočasné rozdiely medzi účtovnou hodnotou záväzkov a daňovou základňou, z toho:	46 921	46 140
Odpočítateľné	46 921	46 140
Sadzba dane z príjmov (v %)	21	21
Odložená daňová pohľadávka	9 853	9 690
Uplatnená daňová pohľadávka	163	-20 390
Zaúčtovaná ako zníženie nákladov	163	-23 479
Zaúčtovaná do vlastného imania	0	3 159

ÚJ má povinnosť auditu a preto má aj povinnosť účtovať o odloženej dani. Odložená daňová pohľadávka vznikla z dôvodu neuhradenia niektorých záväzkov a časového rozlíšenia dotácií na dlhodobý majetok.

t) Informácie o zložkách krátkodobého finančného majetku,

Tabuľka č. 1 Finančné účty

Názov položky	Bežné účtovné obdobie	Bezprostredne predchádzajúce účtovné obdobie
Pokladnica, ceniny	2 730	2 591
Bežné bankové účty	75 694	738
Spolu	78 424	3 329

x) Informácie o vlastných akciách

1. a 2. Informácie o pohybe vlastných akcií v účtovnom období - v menovitej hodnote

Dôvod nadobudnutia / prevedenia	Počet akcií	Menovitá hodnota	Celková menovitá hodnota	Podiel na základnom imaní v %
Nadobudnuté vlastné akcie počas účtovného obdobia				
	2	498	996	
0	2	498	996	0
Prevedenie vlastných akcií počas účtovného obdobia				
	2	498	996	
0	2	498	996	0

Poznámky Úč PODV 3 - 01

IČO 0 0 2 0 7 5 7 8

DIČ 2 0 2 0 3 9 4 9 3 7

3. Informácie o počte a protihodnote, za ktorú sa vlastné akcie počas účtovného obdobia nadobudli a o počte a protihodnote, za ktorú sa vlastné akcie počas účtovného obdobia previedli na inú osobu

Informácie o pohybe vlastných akcií v účtovnom období - v trhových cenách

Nadobudnuté vlastné akcie počas účtovného obdobia		
Počet akcií	Obstarávacia cena	Celková obstarávacia cena
2	67	134
Prevedenie vlastných akcií počas účtovného obdobia		
Počet akcií	Tržná cena	Celková tržná cena
2	67	134

y) Informácie o významných položkách účtov časového rozlíšenia na strane aktív

Opis položky časového rozlíšenia	Bežné účtovné obdobie	Bezprostredne predchádzajúce účtovné obdobie
Náklady budúcich období krátkodobé, z toho:	2 027	1 379
Poistné	331	306
Telefóny	233	185
Literatúra	962	396
Splátka úveru - lízing	501	492

(2) Doplnujúce informácie k pasívam súvahy

a) Informácie o vlastnom imaní

1. opis základného imania

Štruktúra ZI podľa emisií	Hodnota akcie	Počet akcií	Emisia spolu	Splatené
Listinné akcie na meno	498	2 529	1 259 442	1 259 442
Základné imanie spolu	x	2 529	1 259 442	1 259 442

2. počet a menovitá hodnota akcií upísaných počas účtovného obdobia a iný titul zmeny vlastného imania počas účtovného obdobia

Účtovná jednotka v bežnom účtovnom období neúčtovala o zmene hodnoty ani množstva akcií.

Poznámky Úč PODV 3 - 01

IČO 0 0 2 0 7 5 7 8

DIČ 2 0 2 0 3 9 4 9 3 7

3. Informácie o rozdelení účtovného zisku vykazaného v predchádzajúcom účtovnom období

Tabuľka č. 1 Rozdelenie zisku

Názov položky	Bezprostredne predchádzajúce účtovné obdobie
Účtovný zisk (zostatok účtu 431 k 1.1.)	203 361
Rozdelenie účtovného zisku	Bežné účtovné obdobie
Prídel do zákonného rezervného fondu	107 952
Úhrada straty minulých období	14 970
Nerozdelený zisk minulých rokov	80 439
Spolu	203 361

5. Informácie o kapitálovej výnosnosti

Zisk vykazaný za bežný rok v ÚJ v EUR	53 549
Počet akcií v a.s.	2 529
Zisk pripadajúci na 1 akciu v EUR	21,17

6. Navrhnuté rozdelenie účtovného zisku

Názov položky	Bežné účtovné obdobie
Účtovný zisk	53 549
Rozdelenie účtovného zisku	Nasledujúce účtovné obdobie
Úhrada straty minulých období	0
Prídel do rezervného fondu	0
Nerozdelený zisk minulých období	53 549
Spolu	53 549

b) Informácie o jednotlivých druhoch rezerv

Tabuľka č. 1

Názov položky	Bežné účtovné obdobie				
	Stav na začiatku účtovného obdobia	Tvorba	Použitie	Zrušenie	Stav na konci účtovného obdobia
a	b	c	d	e	f
Krátkodobé rezervy, z toho:	28 755	34 464	28 755		34 464

Poznámky Úč PODV 3 - 01

IČO 00207578

DIČ 2020394937

Tabuľka č. 2

Název položky	Bezprostredne predchádzajúce účtovné obdobie				
	Stav na začiatku účtovného obdobia	Tvorba	Použitie	Zrušenie	Stav na konci účtovného obdobia
a	b	c	d	e	f
Krátkodobé rezervy, z toho:	26 807	28 755	26 807		28 755
Overenie účtovnej závierky	1 225	1 300	1 225		1 300
Nevyčerpaná dovolenka	25 582	27 455	25 582		27 455

c) Informácie o výške záväzkov do lehoty splatnosti a po lehote splatnosti

Název položky	V lehote splatnosti	Po lehote splatnosti	Záväzky spolu
a	b	c	d
Ostatné dlhodobé záväzky	354 394		354 394
Záväzky zo sociálneho fondu	15 844		15 844
Odložený daňový záväzok	195 668		195 668
Dlhodobé záväzky celkom:	565 906		565 906
Záväzky z obchodného styku	557 638	205	557 843
Záväzky voči zamestnancom	35 112		35 112
Záväzky zo sociálneho poistenia	21 645		21 645
Daňové záväzky	5 460		5 460
Ostatné záväzky	36 031		36 031
Krátkodobé záväzky celkom:	655 886	205	656 091

d) Informácie o štruktúre záväzkov podľa zostatkovej doby splatnosti

Název položky	Bežné účtovné obdobie	Bezprostredne predchádzajúce účtovné obdobie
Dlhodobé záväzky spolu	565 906	387 465
Záväzky so zostatkovou dobou splatnosti nad päť rokov		0
Záväzky so zostatkovou dobou splatnosti jeden rok až päť rokov	565 906	387 465
Krátkodobé záväzky spolu	656 091	528 452
Záväzky so zostatkovou dobou splatnosti do jedného roka vrátane	655 886	475 482
Záväzky po lehote splatnosti	205	52 970

e) Informácie o záväzkoch s obmedzeným právom nakladania

Účtovná jednotka nemá záväzky s obmedzeným právom nakladania.

f) Informácia o výpočte odloženého daňového záväzku

Názov položky	Bežné účtovné obdobie	Bezprostredne predchádzajúce účtovné obdobie
Dočasné rozdiely medzi účtovnou hodnotou majetku a daňovou základňou, z toho:	931 751	926 877
zdaniteľné	931 751	926 877
Sadzba dane z príjmov (v %)	21	21
Odložený daňový záväzok	195 668	194 644
Zmena odloženého daňového záväzku	1 024	22 422
Zaúčtovaná ako náklad	1 024	4 293
Zaúčtované do vlastného imania	0	18 129

Odložený daňový záväzok vznikol rozdielom daňových a účtovných zostatkových cien dlhodobého majetku.

g) Informácia o záväzkoch zo sociálneho fondu

Názov položky	Bežné účtovné obdobie	Bezprostredne predchádzajúce účtovné obdobie
Začiatkový stav sociálneho fondu	16 201	16 561
Tvorba sociálneho fondu na ťarchu nákladov	3 239	3 008
Tvorba sociálneho fondu spolu	3 239	3 008
Čerpanie sociálneho fondu	3 596	3 368
Konečný zostatok sociálneho fondu	15 844	16 201

i) Informácie o bankových úveroch, pôžičkách a návratných finančných výpomociach

Názov položky	Mena	Úrok p. a. v %	Dátum splatnosti	Suma istiny v príslušnej mene za bežné účtovné obdobie	Suma istiny v eurách za bežné účtovné obdobie	Forma zabezpečenia
a	b	c	d	e	f	g
Dlhodobé bankové úvery						
VÚB a.s.	EUR	1,950	30.4.2020	135 589	135 589	Pozemky, orná pôda, vinica
VÚB a. s.	EUR	1,950	31.3.2018	147 812	147 812	vinica
Krátkodobé bankové úvery						
VÚB a.s.	EUR	1,890	15.9.2018	421 431	421 431	Pohľadávky a občania

j) Informácie o významných položkách časového rozlíšenia na strane pasív

Názov položky	Bežné účtovné obdobie	Bezprostredne predchádzajúce účtovné obdobie
Výnosy budúcich období dlhodobé spolu	614 019	598 838
Dotácie na obstaranie dlhodobého majetku	614 000	598 819
Výnosy budúcich období krátkodobé spolu	84 239	44 189
Dotácie na obstaranie dlhodobého majetku	84 239	44 189

(4) Informácie o majetku prenajatom formou finančného prenájmu u nájomcu

Názov položky	Bežné účtovné obdobie			Bezprostredne predchádzajúce účtovné obdobie		
	Splatnosť			Splatnosť		
	do jedného roka vrátane	od jedného roka do piatich rokov vrátane	viac ako päť rokov	do jedného roka vrátane	od jedného roka do piatich rokov vrátane	viac ako päť rokov
a	b	c	d	e	f	g
Istina	33 920	26 067	0	81 293	111 355	0
Finančný náklad	493	35	0	8 215	6 598	0
Spolu	34 413	26 102	0	89 508	117 953	0

(6) Účtovná jednotka nemá majetok ani záväzky zabezpečené derivátmi.

Či. IV
INFORMÁCIE, KTORÉ VYSVETĽUJÚ A DOPŔŇAJÚ
POLOŽKY VÝKAZU ZISKOV A STRÁT

(1) Informácie o položkách výnosov a nákladov

a) Informácie o sume tržieb za vlastné výkony a tovar

Oblasť odbytu	Typ – výrobky		Typ – služby		Typ - tovar,	
	Bežné účtovné obdobie	Bezprostredne predchádzajúce účtovné obdobie	Bežné účtovné obdobie	Bezprostredne predchádzajúce účtovné obdobie	Bežné účtovné obdobie	Bezprostredne predchádzajúce účtovné obdobie
a	b	c	d	e	f	g
Domáci trh	1 819 940	2 167 145	61 155	70 304	9 024	7 926
Trh EÚ	11 419					
Spolu	1 831 359	2 167 145	61 155	70 304	9 024	7 926

b) Opis zmeny stavu vnútroorganizačných zásob

Názov položky	Bežné účtovné obdobie	Bezprostredne predchádzajúce účtovné obdobie		Zmena stavu vnútroorganizačných zásob	
	Konečný zostatok	Konečný zostatok	Začiatkový stav	Bežné účtovné obdobie	Bezprostredne predchádzajúce účtovné obdobie
a	b	c	d	e	f
Nedokončená výroba a polotovary vlastnej výroby	302 214	245 813	251 934	56 401	-6 121
Výrobky	371 724	355 458	313 976	16 266	41 482
Zvieratá	90 737	73 378	81 500	17 359	-8 122
Spolu	764 675	674 649	647 410	90 026	27 239
Manká a škody	x	x			
Reprezentačné	x	x	x		
Dary	x	x	x		
Iné	x	x	x		
Zmena stavu vnútroorganizačných zásob vo výkaze ziskov a strát	x	x	x	90 026	27 239

c) Opis výnosov pri aktivácii nákladov

Názov položky	Bežné účtovné obdobie	Bezprostredne predchádzajúce účtovné obdobie
Významné položky pri aktivácii nákladov, z toho:	155 031	106 261
- Aktivácia materiálu -formovacie rámy pre vlastnú potrebu	547	20 270
- Aktivácia dlhodobého majetku	154 484	85 991

d) Opis výnosov z hospodárskej činnosti

Názov položky	Bežné účtovné obdobie	Bezprostredne predchádzajúce účtovné obdobie
Ostatné významné položky výnosov z hospodárskej činnosti, z toho:	766 268	647 967
- Tržby za predaj materiálových zásob	36 519	49 132
- Tržby z predaja DM - základné stádo zvierat	21 942	25 097
- Tržby z predaja DM, mimo základného stáda zvierat	130 047	25 605
- Náhrady škôd	10 197	15 281
- Prevádzkové dotácie	479 350	484 864
- Dotácie na DHM	84 239	44 189
- Ostatné tržby	3 974	3 799

e) Opis a suma osobných nákladov

Názov položky	Bežné účtovné obdobie	Bezprostredne predchádzajúce účtovné obdobie
Osobné náklady celkom, z toho:	860 995	778 706
Mzdové náklady	615 955	566 125
Náklady na sociálne poistenie - sociálna poisťovňa	152 627	137 719
Náklady na sociálne poistenie - zdravotné poisťovne	57 170	49 742
Ostatné sociálne náklady	35 243	25 120

f) Opis finančných výnosov

Názov položky	Bežné účtovné obdobie	Bezprostredne predchádzajúce účtovné obdobie
Finančné výnosy, z toho:	134	76 256
- tržby z predaja cenných papierov	134	64 000
-výnosové úroky	0	1
Ostatné finančné výnosy	0	12 255

g) Opis nákladov za poskytnuté služby

Názov položky	Bežné účtovné obdobie	Bezprostredne predchádzajúce účtovné obdobie
Náklady na služby, z toho:	400 479	399 846
Opravy a udržiavanie	103 201	138 707
Náklady na reprezentáciu	11 051	10 405
Náklady voči audítorovi, audítorskej spoločnosti,	2 600	2 600
Nájomné	47 598	51 608
Služby pre rastlinnú výrobu	155 978	109 728
Služby pre živočíšnu výrobu	55 044	33 607

h) Opis ostatných nákladov z hospodárskej činnosti

Názov položky	Bežné účtovné obdobie	Bezprostredne predchádzajúce účtovné obdobie
Ostatné významné položky nákladov z hospodárskej činnosti, z toho:	127 541	167 608
- predané materiálové zásoby	33 482	48 864
- zostatková cena dlhodobého majetku	20 078	44 687
- daň z nehnuteľností	35 820	35 885
- odpis pohľadávok	0	1 875
- poistenie	23 568	21 186
- tvorba opravných položiek	1 900	1 600

i) Opis finančných nákladov

Názov položky	Bežné účtovné obdobie	Bezprostredne predchádzajúce účtovné obdobie
Finančné náklady, z toho:	32 809	88 995
- bankové úroky	21 782	12 710
- leasingový úrok	1 913	6 931
- poistenie leasingu	3 840	3 348
- bankové poplatky	5 140	7 082

(2) Účtovná jednotka nemá vedomosť o významných položkách výnosov a nákladov, ktoré majú výnimočný rozsah alebo výskyt a ktoré by neboli zohľadnené v účtovnej závierke.

(3) Opis nákladov za služby poskytnuté auditorskou spoločnosťou, overujúcou účtovnú závierku

Názov položky	Bežné účtovné obdobie	Bezprostredne predchádzajúce účtovné obdobie
Náklady voči audítorovi, auditorskej spoločnosti, z toho:	2 600	2 450
náklady za overenie individuálnej účtovnej závierky	2 600	2 450

(4) Informácia o štruktúre tržieb zahrnutých do čistého obratu (§2 ods. 15 zákona o účtovníctve)

Názov položky	Bežné účtovné obdobie	Bezprostredne predchádzajúce účtovné obdobie
Tržby za vlastné výrobky	1 831 359	2 167 145
Tržby z predaja služieb	61 155	70 304
Tržby z predaja tovaru	9 024	7 926
Tržby z predaja dlhodobého majetku - základného stáda	21 942	25 097
Čistý obrat vo výkaze ziskov a strát	1 923 480	2 867 738

Rozdiel vykázania nesprávneho čistého obratu za minulý rok vo výkaze ziskov a strát vznikol v dôsledku nejasnosti pri jeho vykazovaní po novele zákona o účtovníctve.

ČI. V

INFORMÁCIE O INÝCH AKTÍVACH A INÝCH PASÍVACH

(1) Informácie o iných aktívach a iných pasívach:

a) Informácie o podmienenom majetku - účtovná jednotka nemá vedomosť o žiadnom podmienenom majetku, ktorý sa nevykazujú v súvahe.

b) Informácie o podmienených záväzkoch - účtovná jednotka nemá vedomosť o žiadnych podmienených záväzkoch spoločnosti. Z prebiehajúcich pasívnych a aktívnych súdnych sporov nepredpokladá akciová spoločnosť žiadne finančné plnenia voči žalobcovi.

I. Pasívne súdne spory, ktorých predmet nie je daný výškou finančného plnenia.

1. Žalobca - akcionár RaOS a.s. TRANSAKTA Bratislava, a.s. žaloba zo dňa 8.6.2011 na určenie neplatnosti uznesení mimoriadneho valného zhromaždenia konaného dňa 4.4.2011, ktorého predmetom bolo schválenie zmeny stanov RaOS. Prvostupňové konanie bolo skončené v prospech RaOS rozsudkom zo dňa 20.3.2014. V bežnom roku bolo opätovne podané odvolanie žalobcu dňa 2.8.2016. V roku 2017 k nemu RaOS pripravilo a podalo stanovisko. V roku 2017 bol opakovane vytýčený a následne aj zrušený termín pojednávania, naposledy dňa 6.3.2018.

2. Žalobca - akcionár RaOS a.s. TRANSAKTA Bratislava a.s., žaloba zo dňa 31.08.2011 na určenie neplatnosti uznesení mimoriadneho valného zhromaždenia konaného dňa 1.6.2011, ktorého predmetom bolo schválenie zmeny stanov RaOS. Prvostupňové konanie pokračovalo podaniami oboch strán a pojednávaním dňa 14.11.2014. Okresný súd nakoniec konanie prerušil až do právoplatného skončenia veci uvedenej vyššie pod bodom 1.1. V priebehu rokov 2016 a 2017 nebol zo strany súdu vykonaný žiaden procesný úkon.

3. Akcionár RaOS - TRANSAKTA Bratislava, a.s., zažaloval dňa 18.08.2017 RaOS návrhom na určenie neplatnosti všetkých uznesení riadneho valného zhromaždenia konaného dňa 7.6.2017. Vo veci bolo podané ďalšie vyjadrenie žalobcu a dve vyjadrenia žalovaného, pričom doposiaľ nebol vytýčený termín pojednávania. Očakávame, že súd bude čakať na doteraz neznámy výsledok starších súdnych sporov s obdobným predmetom a následne rozhodne obdobne.

4. 2 V právnej veci žalobcu: Roľnícka a obchodná spoločnosť, a. s., za ktorú koná akcionár TRANSAKTA Bratislava, a.s., proti žalovaným členom Predstavenstva RaOS bola podaná akcionárska žaloba zo dňa 23.8.2017 o náhradu škody vo výške 10.000 Eur, ktorá mala byť spôsobená údajnou zápornou obchodnou bilanciou a netrhovými podmienkami zmlúv, čo žalovaní vecne vyvracajú v písomnom podaní z roku 2018, ktorým popierajú nárok čo do základu i výšky.

II. Aktívne súdne spory, ktorých predmet nie je daný výškou finančného plnenia.

RaOS bol pri návrhu na zápis zmien do katastra nehnuteľností upozornený zo strany katastrálneho úradu na existenciu duplicitného vlastníctva na podiel v častke 48/1416-ín z celkového podielu vlastníka RaOS na pozemkoch zapísaných na LV č. 1169 pre katastrálne územie Dvorníky. RaOS následne kontaktoval niektorých duplicitných vlastníkov a zároveň v roku 2010 podal preventívnu žalobu o určenie vlastníctva k pozemkom s duplicitne zapísaným vlastníctvom z dôvodu, aby nebolo zastavené, ale iba prerušené, prebiehajúce katastrálne konanie. V roku 2017 bolo súdu zaslaných niekoľko spresňujúcich vyjadrení. V roku 2018 očakávame na vytýčenie termínu súdneho pojednávania.

(2) Informácia o ostatných finančných povinnostiach, ktoré sa nevykazujú v účtovných výkazoch

Účtovná jednotka nemá vedomosť o žiadnych finančných povinnostiach, ktoré sa nevykazujú v účtovnej závierke.

ČI. VI
UDALOSTI, KTORÉ NASTALI PO DNI,
KU KTORÉMU SA ZOSTAVUJE ÚČTOVNÁ ZÁVIERKA

V účtovnej jednotke nenastali od 31.12.2017 do 28.2.2018 žiadne významné udalosti, ktoré by neboli zohľadnené v účtovnej závierke.

ČI. VII
INFORMÁCIE O SPRIAZNENÝCH OSOBÁCH

(1) Informácie o transakciách medzi vykazujúcou účtovnou jednotkou a spriaznenými osobami

Spriaznená osoba	Druh obchodu	Bežné účtovné obdobie	Bezprostredne predchádzajúce účtovné obdobie
A	b	1	2
Subjekt, v ktorom má ÚJ podstatný vplyv	Tržby za vlastné výrobky	10 916	40 325
	Tržby za služby	0	465
	Náklad za tovar	0	0
	Náklad za služby	0	1 451
Ostatné spriaznené osoby	Tržby za vlastné výrobky	796 178	1 273 614
	Tržby za tovar	9 294	24 496
	Tržby za služby	3 159	10 477
	Náklad za služby	2 823	14 374
	Náklad za tovar	480 019	517 962

(2) Informácie o príjmoch a výhodách členov štatutárneho orgánu, dozorného orgánu a iného orgánu účtovnej jednotky

Účtovná jednotka v sledovanom období neposkytla členom štatutárnych a iných orgánov spoločnosti žiadne záruky, pôžičky alebo iné zabezpečenia, finančné prostriedky alebo iné plnenia (okrem mzdových prostriedkov za prácu zamestnancov).

ČI. IX
PREHLÁD O POHYBE VLASTNÉHO IMANIA

1. Informácie o zmenách vlastného imania - bežné účtovné obdobie

Položka vlastného imania	Bežné účtovné obdobie				
	Stav na začiatku účtovného obdobia	Prírastky	Úbytky	Presuny	Stav na konci účtovného obdobia
a	b	c	d	e	f
Základné imanie	1 259 442				1 259 442
Ostatné kapitálové fondy	1 061 446				1 061 446
Oceňovacie rozdiely z kapitálových účastín	-88 713	5 095			-83 618
Zákonný rezervný fond	143 936			+107 952	251 888
Nerozdelený zisk minulých rokov				+ 80 439	80 439
Neuhradená strata minulých rokov	-14 970			+14 970	0
Výsledok hospodárenia bežného účtovného obdobia	203 361	53 549		-203 361	53 549
Vlastné imanie	2 564 502	58 644		0	2 623 146

2. Informácie o zmenách vlastného imania - predchádzajúce účtovné obdobie

Položka vlastného imania	Bezprostredne predchádzajúce účtovné obdobie				
	Stav na začiatku účtovného obdobia	Prírastky	Úbytky	Presuny	Stav na konci účtovného obdobia
a	b	c	d	e	f
Základné imanie	1 259 442				1 259 442
Ostatné kapitálové fondy	1 061 446				1 061 446
Oceňovacie rozdiely z kapitálových účastín	123 542		212 255		-88 713
Zákonný rezervný fond	137 390			6 546	143 936
Neuhradená strata minulých rokov	-61 306	3 158	18 129	61 307	-14 970
Výsledok hospodárenia bežného účtovného obdobia	67 853	203 361		-67 853	203 361
Vlastné imanie	2 588 367	206 519	230 384	0	2 564 502

Čl. X
PREHLAD O PEŇAŽNÝCH TOKOCH

Označenie položky	Obsah položky	Bežné účtovné obdobie	Bezprostredne predchádzajúce účtovné obdobie
	Peňažné toky z prevádzkovej činnosti		
Z/S	Výsledok hospodárenia z bežnej činnosti pred zdanením daňou z príjmov (+/-)	70 254	271 841
A. 1.	<i>Nepeňažné operácie ovplyvňujúce výsledok hospodárenia z bežnej činnosti pred zdanením daňou z príjmov (súčet A. 1. 1. až A. 1. 13.) (+/-)</i>	334 700	254 459
A. 1. 1.	Odpisy dlhodobého nehmotného majetku a dlhodobého hmotného majetku (+)	386 789	317 533
A. 1. 5.	Zmena stavu opravných položiek (+/-)	1 900	1 600
A. 1. 6.	Zmena stavu položiek časového rozlíšenia nákladov a výnosov (+/-)	54 583	-48 353
A. 1. 7.	Dividendy a iné podiely na zisku účtované do výnosov (-)		
A. 1. 8.	Úroky účtované do nákladov (+)	23 695	22 565
A. 1. 9.	Úroky účtované do výnosov (-)		-1
A. 1. 12.	Výsledok z predaja dlhodobého majetku, s výnimkou majetku, ktorý sa považuje za peňažný ekvivalent (+/-)	-131 910	-38 525
A. 1. 13.	Ostatné položky nepeňažného charakteru, ktoré ovplyvňujú výsledok hospodárenia z bežnej činnosti, s výnimkou tých, ktoré sa uvádzajú osobitne v iných častiach prehľadu peňažných tokov (+/-)	-357	-360
A. 2.	<i>Vplyv zmien stavu pracovného kapitálu, ktorým sa účely tohto opatrenia rozumie rozdiel medzi obežným majetkom a krátkodobými záväzkami s výnimkou položiek obežného majetku, ktoré sú súčasťou peňažných prostriedkov a peňažných ekvivalentov, na výsledok hospodárenia z bežnej činnosti (súčet A. 2. 1. až A. 2. 4.)</i>	-71 077	-95 584
A. 2. 1.	Zmena stavu pohľadávok z prevádzkovej činnosti	-57 760	-4 509
A. 2. 2.	Zmena stavu záväzkov z prevádzkovej činnosti (+/-)	230 998	-69 248
A. 2. 3.	Zmena stavu zásob (-/+)	-89 831	-21 827
A. 2. 4.	Zmena stavu krátkodobého finančného majetku, s výnimkou majetku, ktorý je súčasťou peňažných prostriedkov a peňažných ekvivalentov (-/+)	-154 484	0
	<i>Peňažné toky z prevádzkovej činnosti s výnimkou príjmov a výdavkov, ktoré sa uvádzajú osobitne v iných častiach prehľadu peňažných tokov (+/-), (súčet Z/S + A.1. + A. 2.)</i>	333 877	430 716
A. 3.	Prijaté úroky, s výnimkou tých, ktoré sa začleňujú do investičných činností (+)		1
A. 4.	Výdavky na zaplatené úroky, s výnimkou tých, ktoré sa začleňujú do finančných činností (-)	-23 695	-22 565
	Peňažné toky z prevádzkovej činnosti (+/-), (súčet Z/S + A1. až A. 6.)	310 182	408 152
A. 7.	Výdavky na daň z príjmov účtovnej jednotky, s výnimkou tých, ktoré sa začleňujú do investičných činností alebo finančných činností (-/+)	-38 858	-8 893
A.	Čisté peňažné toky z prevádzkovej činnosti (+/-), (súčet Z/S + A.1. až A. 9.)	271 324	399 259

Označenie položky	Obsah položky	Bežné účtovné obdobie	Bezprostredne predchádzajúce účtovné obdobie
	Peňažné toky z investičnej činnosti		
B. 2.	Výdavky na obstaranie dlhodobého hmotného majetku (-)	-617 714	-205 556
B. 3.	Výdavky na obstaranie dlhodobých cenných papierov a podielov v iných účtovných jednotkách, s výnimkou cenných papierov, ktoré sa považujú za peňažné ekvivalenty a cenných papierov určených na predaj alebo na obchodovanie (-)		-80 000
B. 5.	Príjmy z predaja dlhodobého hmotného majetku (+)	151 988	50 702
B. 6.	Príjmy z predaja dlhodobých cenných papierov a podielov v iných účtovných jednotkách, s výnimkou cenných papierov, ktoré sa považujú za peňažné ekvivalenty a cenných papierov určených na predaj alebo na obchodovanie		88 510
B.	Čisté peňažné toky z investičnej činnosti (súčet B. 1. až B. 19.)	-465 726	-146 344
	Peňažné toky z finančnej činnosti		
C. 1.	Peňažné toky vo vlastnom imaní (súčet C. 1. 1. až C. 1. 8.)	0	-12 255
C. 1. 5.	Výdavky na obstaranie alebo spätné odkúpenie vlastných akcií a vlastných obchodných podielov (-)		-12 255
C. 1. 6.	Výdavky spojené so znížením fondov vytvorených účtovnou jednotkou (-)		-12 255
C. 2.	Peňažné toky vznikajúce z dlhodobých záväzkov a krátkodobých záväzkov z finančnej činnosti (súčet C. 2. 1. až C. 2. 10.)	269 497	-240 957
C. 2. 3.	Príjmy z úverov, ktoré účtovnej jednotke poskytla banka alebo pobočka zahraničnej banky, s výnimkou úverov, ktoré boli poskytnuté na zabezpečenie hlavného predmetu činnosti (+)	153 631	
C. 2. 4.	Výdavky na splácanie úverov, ktoré účtovnej jednotke poskytla banka alebo pobočka zahraničnej banky, s výnimkou úverov, ktoré boli poskytnuté na zabezpečenie hlavného predmetu činnosti (-)	-61 908	-51 007
C. 2. 7.	Výdavky na úhradu záväzkov z používania majetku, ktorý je predmetom zmluvy o kúpe prenajatej veci (-)	-75 740	
C. 2. 9.	Príjmy z ostatných dlhodobých záväzkov a krátkodobých záväzkov vyplývajúcich z finančnej činnosti účtovnej jednotky, s výnimkou tých, ktoré sa uvádzajú osobitne v inej časti prehľadu peňažných tokov (+)	326 507	
C. 2.10.	Výdavky na splácanie ostatných dlhodobých záväzkov a krátkodobých záväzkov vyplývajúcich z finančnej činnosti účtovnej jednotky, s výnimkou tých, ktoré sa uvádzajú osobitne v inej časti prehľadu peňažných tokov (-)	-72 993	-189 950
C.	Čisté peňažné toky z finančnej činnosti (súčet C. 1. až C. 9.)	269 497	-253 212
D.	Čisté zvýšenie alebo čisté zníženie peňažných prostriedkov: súčet A + B + C)	75 095	-297
E.	Stav peňažných prostriedkov a peňažných ekvivalentov na začiatku účtovného obdobia (+/-)	3 329	3 626
F.	Stav peňažných prostriedkov a peňažných ekvivalentov na konci účtovného obdobia pred zohľadnením kurzových rozdielov vyčíslených ku dňu, ku ktorému sa zostavuje účtovná závierka (+/-)	78 424	3 329
G.	Kurzové rozdiely vyčíslené k peňažným prostriedkom a peňažným ekvivalentom ku dňu, ku ktorému sa zostavuje účtovná závierka (+/-)		
H.	Zostatok peňažných prostriedkov a peňažných ekvivalentov na konci účtovného obdobia, upravený o kurzové rozdiely vyčíslené ku dňu, ku ktorému sa zostavuje účtovná závierka (+/-)	78 424	3 329

Roľnícka a obchodná spoločnosť, a.s. 920 55 Bojničky

Zapísaná v OR OS Trnava, Oddiel: Sa, Vložka č.: 83/T

VÝROČNÁ SPRÁVA

zostavená ku dňu 31.12.2017

Vyhotovená dňa: 28. marca 2018

Prerokovaná dňa:

Schválená dňa:

Podpis štatutárneho orgánu

.....*Julidek*.....

.....

Podpis osoby zodpovednej za vyhotovenie VS:

.....*Š. Š. Š.*.....

Prílohy:

1. Účtovná závierka úplná – Súvaha, Výkaz ziskov a strát, Poznámky k účtovnej závierke
2. Audítorská správa o overení účtovnej závierky a o overení súladu výročnej správy s ročnou účtovnou závierkou

OBSAH VÝROČNEJ SPRÁVY**ÚVOD**

1. Všeobecné údaje
2. Predmet činnosti
3. Zloženie štatutárnych orgánov
4. Štruktúra akcionárov
5. Organizačná štruktúra

A. VÝVOJ SPOLOČNOSTI

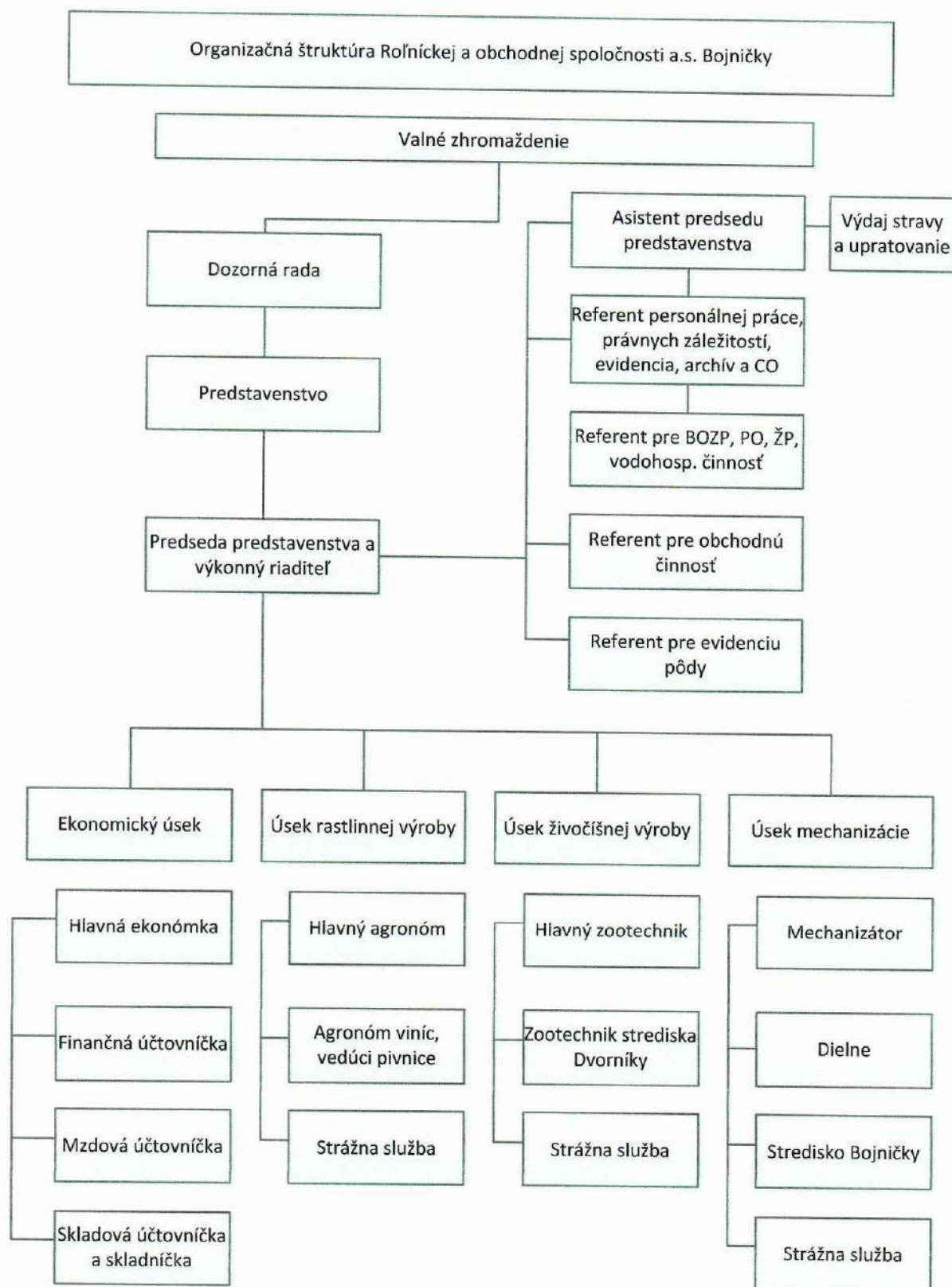
1. Vznik a vývoj spoločnosti
2. Zhodnotenie činnosti a hospodárenia za rok 2017
 - 2.1. Rastlinná výroba
 - 2.2. Živočíšna výroba
3. Významní obchodní partneri
4. Vybrané ekonomické ukazovatele a finančná situácia spoločnosti
 - a) Obstaranie dlhodobého majetku
 - b) Finančný majetok
 - c) Majetok a záväzky
 - d) Výnosy a náklady
 - Štruktúra odbytu
 - Prehľad výnosov podľa druhu a ich štruktúra
 - Prehľad spotreby materiálu a nákladov na služby
 - Prehľad nákladov podľa druhu a ich štruktúra
 - e) Vybrané ekonomické ukazovatele podľa úsekov
 - f) Ukazovatele cash-flow
5. Zamestnanosť a ukazovatele práce a miezd
6. Informácie o vplyve činnosti spoločnosti na životné prostredie
7. Finančná analýza
 - a. Ukazovatele rentability
 - b. Ukazovatele likvidity
 - c. Ukazovatele zadlženosti
 - d. Ukazovatele aktivity

B. INFORMÁCIE O UDALOSTIACH OSOBITNÉHO VÝZNAMU, KTORÉ NASTALI PO SKONČENÍ ÚČTOVNÉHO OBDOBIA, ZA KTORÉ SA VYHOTOVUJE VÝROČNÁ SPRÁVA**C. INFORMÁCIE O PREDPOKLADANOM BUDÚCOM VÝVOJI ČINNOSTI SPOLOČNOSTI**

1. Podnikateľský zámer na rok 2018
 - a) Zámer rastlinnej výroby
 - b) Zámer živočíšnej výroby
2. Vybrané ukazovatele investičných plánov

D. INFORMÁCIE O NÁKLADOCH NA ČINNOSŤ V OBLASTI VÝSKUMU A VÝVOJA**E. INFORMÁCIE O NADOBÚDANÍ VLASTNÝCH AKCIÍ****F. NÁVRH NA ROZDELENIE ZISKU****H. INFORMÁCIE O ORGANIZAČNEJ ZLOŽKE V ZAHRANIČÍ**

5. Organizačná štruktúra spoločnosti



A. VÝVOJ SPOLOČNOSTI

1. Vznik a vývoj spoločnosti

Rofnícka a obchodná spoločnosť, a.s. bola založená podľa § 27 Zákona č.104/1990 Zb. o akciových spoločnostiach zakladateľskou zmluvou zo dňa 31.8.1990 na ustanovujúcom valnom zhromaždení konanom dňa 18.9.1990.

Zmena		Počet akcií	Menovitá hodnota 1 akcie		Hodnota základného imania	
Dôvod	Dátum		Sk	€	Sk	€
vznik a.s. - zaknihovanie	15.07.1993	2192	10 000	332	21 920 000	727 611
zvýšenie menovitej hodnoty akcie	11.08.1995	2192	15 000	498	32 880 000	1 091 416
zvýšenie počtu akcií	10.03.1997	2529	15 000	498	37 935 000	1 259 211
zmena meny Sk na €	20.05.2009	2529	-	498	37 935 000	1 259 442

2. Zhodnotenie činnosti a hospodárenia za rok 2017

Hospodársky rok 2017 možno hodnotiť ako veľmi ťažký a zložitý. Bol poznamenaný hlavne veľkým suchom v tomto regióne, čo v značnej miere poznamenalo hlavne rastlinnú produkciu.

Vo všeobecnosti platí, že na zníženie produkciu reaguje trh zvýšením cien poľnohospodárskych komodít. V tomto roku, vzhľadom k tomu, že veľkým suchom bol postihnutý iba región západného a južného Slovenska, ceny poľnohospodárskych komodít do konca kalendárneho roku ešte poklesli. Pri nízkych úrodách a nízkych cenách bol zaznamenaný pokles v tržbách za rastlinné komodity o 500 tis. €.

V tomto roku boli relatívne slušné úrody iba pri hrozne, pretože vinič, ako hlboko koreniaca rastlina, suchom až tak netrpel.

Už začiatkom roka začali stúpať ceny mlieka, doznievala „mliečna kríza“, čo spolu so zvýšenou produkciou tejto komodity podstatne ovplyvnilo hospodársky výsledok spoločnosti.

V roku 2017 boli realizované projekty s podporou EU reštrukturalizácia vinohradov na výmere 10 ha na vinohradníckom hone Bakšajka s podporou na likvidáciu vinohradu v objeme 34 tis. € a výsadbou vinohradov s podporou 226 tis. €. Ďalej bol realizovaný projekt „Presná rastlinná výroba“ na obstaranie strojov (samochoďný postrekovač, cisterna, nesené rozmetadlo) s podporou 110 tis. €. Tieto projektové podpory, po kontrolách, budú začiatkom roka 2018 vyplatené. V roku 2018 bude realizovaný už schválený projekt „Špeciálna rastlinná výroba“ s podporou 56 tis. € a reštrukturalizácia vinohradov na výmere 11,46 ha s podporou 250 tis. €.

I napriek spomenutým problémom spoločnosť dosiahla za účtovné obdobie od 1.1.2017 do 31.12.2017 kladný hospodársky výsledok vo výške 53 549 EUR., čo bolo v porovnaní s rokom 2016 o 149 812 EUR menej.

Výnosy za účtovné obdobie dosiahli výšku 2 912 997 EUR pri nákladoch 2 859 448 EUR. Pridaná hodnota dosiahla výšku 710 267 EUR, produktivita práce na tržby je 40 193 EUR, produktivita práce z pridanej hodnoty je 13 659 €.

2.1. Rastlinná výroba

Spoločnosť v roku 2017 obhospodarovala 1.853,35 ha poľnohospodárskej pôdy, z toho 66,42 ha viníc. Osev bol zameraný na pestovanie obilovín, olejín, strukovín a krmovín. Značná časť výmery ornej pôdy, asi 200 ha, bola využitá na výrobu osív, či už pre vlastnú potrebu alebo aj zmluvnú výrobu pre firmu SAATBAU Slovensko, Trnava – hlavne pre plodiny pšenicu, hrach jarný, horčicu.

Pestovaním týchto osív sa využívajú spracovateľské možnosti pozberovej linky na stredisku v Dvorníkoch.

Ako už bolo vyššie spomenuté, toto odvetvie našej činnosti bolo poznačené takmer katastrofickým suchom v našom regióne. Veľmi nízke úrody boli dosiahnuté hlavne pri jarných plodinách, ktoré boli suchom postihnuté najviac.

I napriek tomu, že ozimné porasty v jeseni i po prezimovaní boli vo veľmi dobrom stave, nedostatok vlhky sa podstatne podpísal i na produkcii týchto plodín. Vzhľadom k veľmi slabému stavu všetkých porastov týchto plodín boli urobené opatrenia na zníženie nákladov pri ich pestovaní. Znížili sa náklady na produkčné hnojenie, ale i na chemickú ochranu, pretože by neprinesli požadovaný efekt v podobe zvýšenej produkcie. Platí tu faktor minima, ktorý limituje úrodu, a to boli zrážky.

Pomerne slušné úrody boli dosiahnuté iba vo vinici, pretože vinič ako hlboko koreniaca rastlina trpel najmenej. Priemerné úrody hrozna z produkčnej plochy ovplyvnil aj fakt, že staré vinohrady na výmere 25 ha boli zlikvidované. Na tejto ploche prebieha reštrukturalizácia vinohradov so štátnou podporou. V tomto roku bolo vysadených 10 ha a v nasledujúcom roku to bude 11,46 ha, takže celá výmera vinohradov bude obnovená.

Úroda hlavných plodín dosiahnutá z 1ha

Plodina	priemerná hektárová úroda v tonách		
	2015	2016	2017
Pšenica ozimná	5,95	7,37	3,53
Pšenica jarná tvrdá	3,69	4,50	2,18
Jačmeň ozimný	6,72	6,77	4,78
Kukurica na zrno	3,55	11,01	2,94
Slničnica	2,09	2,63	2,27
Repka ozimná	3,14	4,20	3,11
Horčica	1,28	0	0,97
Hrach krmný	3,72	4,04	2,45
Facélia	0,32	0,32	0
Mak siaty	0	0	0,09
Redkev	0	0	0,1
Vinič hroznorodý	4,70	5,52	6,27

Prehľad tržieb podľa jednotlivých plodín

Ukazovateľ:	2015	2016	2017
pšenice ozimnej	351 690	604 511	269 225
pšenice jarnej	164 299	145 489	35 728
jačmeňa ozimného	135 578	101 644	63 053
kukurice na zrno	112 895	140 240	26 527
repky olejnej	237 713	320 281	303 740
slničnice olejnatej	70 796	165	117 814
lan	0	0	33 588
hrachu	109 384	155 834	67 262
redkev siata	0	0	4 233
horčice	38 763	39 560	18 390
lucernového semena	22 816		15 375
hrozna	120 478	136 684	160 697
facélia	46 208	48 345	48 036
trávy	3 357	707	3 700
Tržby za rastlinné výrobky	1 413 977	1 693 460	1 167 369

2.2. Živočíšna výroba

Živočíšna výroba v spoločnosti je zameraná na chov kráv s trhovou produkciou mlieka. V tomto roku doznievala „mliečna kríza“ a trhové ceny mlieka začali postupne stúpať. Cena na začiatku roku 2017 bola 0,29 €/l, ku koncu roka to bolo už 0,34 €/l. Priemerná cena mlieka za hodnotené obdobie bola 0,313 €/l mlieka. Táto cena už pokrývala náklady na výrobu tejto komodity, čo sa v značnej miere podpísalo i na znížení straty v tomto výrobnom odvetví na -70 tis. €. Táto strata predstavuje výšku odpisov, čo môžeme hodnotiť veľmi kladne.

Ale nebola iba cena mlieka, ktorá tvorila ekonomiku tohto odvetvia, bola zvýšená tiež produkcia mlieka na kus a deň takmer o 3 litre oproti predošlému roku, s miernym zvýšením nákladov na toto odvetvie. Tým sa stal chov kráv stabilizačným prvkom ekonomiky podniku s úžitkovosťou na normovanú laktáciu 10 169 kg mlieka na kravu. Touto produkciou mlieka za rok 2017 sme sa, podľa Holsteinskej asociácie, umiestnili na 18 mieste na Slovensku.

Stavy hospodárskych zvierat a ich úžitkovosť

Druh zvierat	Priemerné stavy v ks			MJ	Denná úžitkovosť		
	2015	2016	2017		2015	2016	2017
Dojnice – priemerný stav v ks	207	198	198	Litre	24,17	24,89	27,87
Teľatá do 3 mes.- priemerný stav v ks	37	39	32	Kg	0,59	0,64	0,69
Teľatá do 6 mes.- priemerný stav v ks	27	25	21	Kg	0,65	0,67	0,67
Jalovice do 2 rokov	109	99	92	Kg	0,83	0,86	0,86

Prehľad tržieb živočíšnej výroby

Ukazovateľ:	2015	2016	2017
maštalný hnoj	0	3 136	3 144
surové kravské mlieko	486 272	439 520	628 575
chovný HD	17 332	18 000	11 200
jatočný HD	0	13 029	21 071
Tržby za výrobky živočíšnej výroby a zvierat celkom	503 604	473 685	663 990

Tržby za ŽV v porovnaní s rokom 2016 boli vyššie o 190 305 €.

3. Významní obchodní partneri

a) Odberatelia

Por. č.	Obchodné meno odberateľa	Hlavná činnosť podľa OR
01.	VIVA TRNAVA s.r.o.	kúpa tovaru na účely jeho predaja
02.	SEVITA	kúpa tovaru na účely jeho predaja
03.	SAATBAU Slovensko spol. s.r.o.	kúpa tovaru na účely jeho predaja
04.	Dufrex, s.r.o. Hurbanovo	výroba hroznového vína
05.	Leras s.r.o. Seredfo.	kúpa tovaru na účely jeho predaja
06.	Bitúnok Dechtice s.r.o. .	kúpa tovaru na účely jeho predaja

b) Dodávateľia

Por. č.	Obchodné meno dodávateľa	Hlavná činnosť podľa OR
01.	VIVA TRNAVA s. r. o.	kúpa tovaru na účely jeho predaja
02.	TEKRO Nitra, s. r. o.	výroba krmných zmesí
03.	HIRK spol. s r. o, Galanta	sprostredkovanie nákupu a predaja tovaru
04.	AG STAVBET s. r. o. Tovarníky	uskutočňovanie stavieb a ich zmien
05.	OSLAVAN SLOVAKIA s. r. o.	poskytovanie služieb v poľnohosp. a záhradníctve
06.	SAATBAU Slovensko spol. .s r. o	predaj osív
07.	AGROSLUŽBY s. r. o.	poskytovanie služieb v poľnohosp. a záhradníctve

4. Vybrané ekonomické ukazovatele a finančná situácia spoločnosti

a) Obstaranie dlhodobého majetku (zaradené do používania)

Názov obstaraného majetku	Obstarávacia cena v €
Rekonštrukcia vstupného objektu	83 923
Nesené rozmetadlo SULKY ECONOV X50	25 605
Samochodný postrekovač Hardi Alpha Evo-Twin	209 000
Fekálna cisterna Zunhamer	39 070
NISSAN X-TRAIL HC 069 CB	5 900
NISSAN X-TRAIL HC 815 BZ	37 328
Vinica Damašky - reštrukturalizácia	673 548
Základné stádo kráv – aktivácia	53 180
Spolu hodnota zaradeného dlhodobého majetku	1 127 554

b) Finančný majetok

Názov položky	2016	2017	zmena
Pokladnica v eur	2 591	2 730	+ 139
Bežné účty v banke v eur	738	75 694	+74 956
Spolu	3 329	78 424	+75 095

c) Majetok a záväzky

Aktíva	2016	2017	Absolútna odchýlka
SPOLU MAJETOK	4 667 660	5 282 696	615 036
Neobežný majetok	3 692 269	4 062 696	370 427
Dlhodobý hmotný majetok	3 692 269	4 057 601	365 332
Dlhodobý finančný majetok	0	5 095	5 095
Obežný majetok	974 012	1 217 973	243 961
Zásoby	744 830	834 661	89 831
Dlhodobé pohľadávky	9 690	9 853	163
Krátkodobé pohľadávky	216 163	295 035	78 872
Finančné účty	3 329	78 424	75 095
Časové rozlíšenie aktív	1 379	2 027	648
Pasíva	2016	2017	Absolútna odchýlka
SPOLU VLASTNÉ IMANIE A ZÁVÄZKY	4 667 660	5 282 696	615 036
Vlastné imanie	2 564 502	2 623 146	58 644
Základné imanie	1 259 442	1 259 442	0
Kapitálové fondy	1 061 446	1 061 446	0
Fondy zo zisku	143 936	251 888	107 952
Oceňovacie rozdiely z kapitálových účastí	-88 713	-83 618	5 095
Výsledok hospodárenia za minulé roky	-14 970	80 439	95 409
Výsledok hospodárenia za účtovne obdobie	203 361	53 549	-149 812
Záväzky	1 460 131	1 961 292	501 161
Rezervy	28 755	34 464	5 709
Dlhodobé záväzky	387 465	565 906	178 441
Krátkodobé záväzky	528 452	656 091	127 639
Bankové úvery	515 459	704 831	189 372
Časové rozlíšenie pasív	643 027	698 8	55 231

d) Výnosy a náklady

Ukazovateľ:	2016	2017	Absolútna odchýlka
Výnosy z hospodárskej činnosti	3 026 842	2 912 863	-113 979
Náklady na hospodársku činnosť	2 742 262	2 809 934	67 672
Pridaná hodnota	900 461	710 267	-190 194
Osobné náklady	778 706	860 995	82 289
Odpisy dlhodobého majetku	317 534	385 070	67 536
Výsledok hospodárenia z hosp. činnosti	284 580	102 929	-181 651
Výsledok hospodárenia z finančných činností	-12 739	-32 675	-19 936
Výsledok hospodárenia pred zdanením	271 841	70 254	-201 587
Daň z príjmov z bežnej činnosti	68 480	16 705	-51 775
Výsledok hospodárenia po zdanení	203 361	53 549	-149 812

Štruktúra odbytu vlastných výrobkov a služieb

TRH	Odbyt v €	
	2016	2017
Domáci trh	2 237 449	1 881 095
Trh EU	0	11 419
Celkom	2 237 449	1 892 514

Prehľad výnosov podľa druhu a ich štruktúra

Ukazovateľ	rok 2016		rok 2017	
	EUR	%	EUR	%
Tržby z predaja tovaru	7 926	0	9 024	0
Tržby z predaja vlastných výrobkov	2 167 145	70	1 831 359	63
Tržby z predaja služieb	70 304	2	61 155	2
Zmena stavu zásob + aktivácia	133 500	4	245 057	9
Tržby z predaja DM a materiálu	99 834	3	188 507	6
Ostatné prevádzkové výnosy	548 133	18	577 761	20
Finančné výnosy	76 256	3	134	0
Výnosy celkom	3 103 098	100	2 912 997	100

Najväčší podiel na celkových tržbách majú tržby z predaja výrobkov a služieb. Zvýšené tržby boli zaznamenané pri mlieku o 185 919 €. V rastlinnej výrobe boli tržby zvýšené pri hrozne o 24 13 €.

Prehľad spotreby materiálu a nákladov na služby

Náklady podľa druhov a činnosti	rok 2016	rok 2017
Spotreba materiálu a energie	1 071 580	1 027 811
z toho:		
- spotreba nakúpených osív	96 084	114 032
- spotreba priemyselných hnojív	234 092	205 170
- spotreba chemikálií	207 080	160 552
- spotreba nakúpených krmív	191 225	215 027
- spotreba pohonných látok	172 440	168 524
- spotreba elektrickej energie	39 032	36 854
- spotreba plynu a vody	7 259	11 319
Služby	399 846	400 479
z toho:		
- opravy a údržba	138 708	103 201
- nájomné za pôdu	43 415	28 830
- veterinárne a plemenárske výkony	21 393	21 992
- výkony spojov	5 571	6 724
- služby pre rastlinnú výrobu	117 812	148 072
VÝROBNÁ SPOTREBA	1 471 426	1 428 290

V roku 2017 bola výrobná spotreba nižšia oproti predošlému roku o 43 136 €. Bola znížená hlavne spotreba chémie o 46 528 € a spotreba hnojív o 28 922 €. Vyššia boli najmä služby pre rastlinnú výrobu o 30 260 €.

Prehľad nákladov podľa druhu a ich štruktúra

Ukazovateľ :	rok 2016		rok 2017	
	EUR	%	EUR	%
Predaný tovar	6 988	0	8 038	0
Spotreba materiálu, energie	1 071 580	37	1 027 811	36
Služby	399 846	14	400 479	14
Osobné náklady	778 706	27	860 995	30
Dane a poplatky	44 269	2	44 339	2
ZC predaného majetku,	93 551	3	53 560	2
Opravné položky	1 600	0	1 900	0
Ostatné prevádzkové náklady	28 188	1	27 742	1
Odpisy	317 534	11	385 070	13
Finančné náklady	88 995	3	32 809	1
Daň z príjmu	68 480	2	16 705	1
Náklady celkom	2 899 737	100	2 859 448	100

e) Vybrané ekonomické ukazovatele podľa úsekov

Výsledok hospodárenia (zisk +, strata -) dosiahnutý podľa úsekov

Organizačná zložka	2016	2017
Úsek rastlinnej výroby	475 135	146 094
Úsek živočišnej výroby	-217 842	-79 589
Úsek mechanizácie	14 548	3 749
Celkový výsledok hospodárenia pred zdanením	271 841	70 254

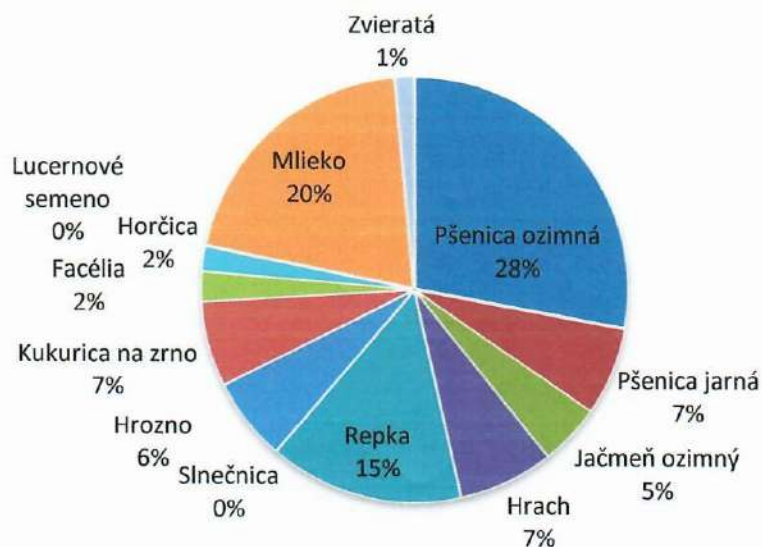
Prehľad tržieb za predaj vlastných výrobkov a služieb podľa úsekov

Ukazovateľ:	2016	2017
Tržby za rastlinné výrobky	1 693 460	1 167 369
Tržby za výrobky živočišnej výroby a zvierat celkom	473 685	663 990
Tržby za poskytovanie služieb	70 304	61 155
TRŽBY Z PREDAJA VLASTNÝCH VÝROBKOV A SLUŽIEB	2 237 449	1 892 514

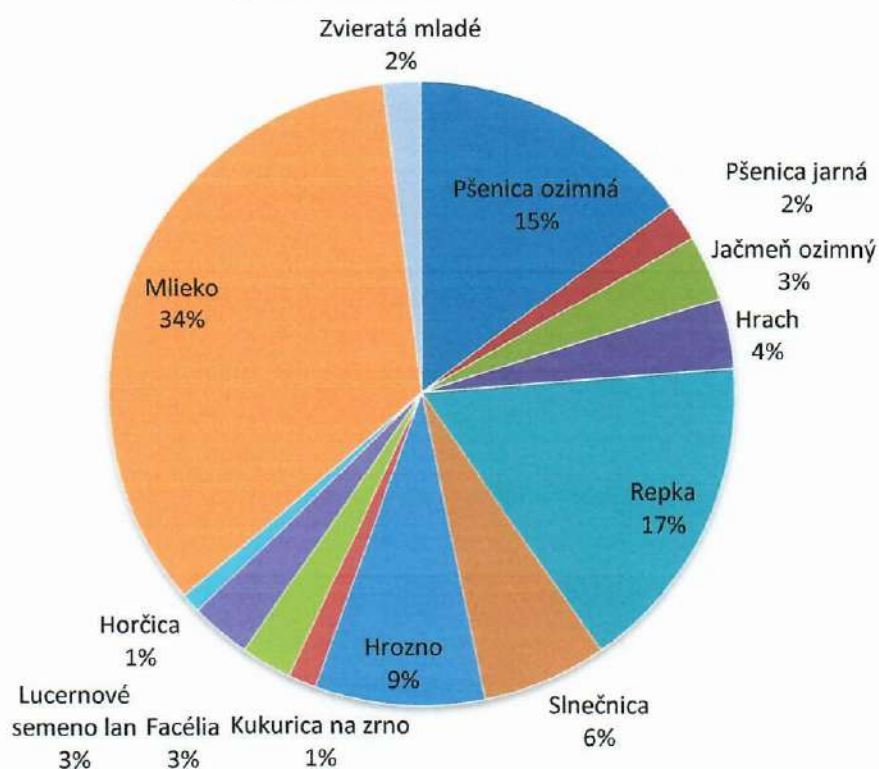
Prehľad tržieb za vlastné výrobky v EUR podľa jednotlivých komodít

Rok	Pšenica ozimná	Pšenica jarná	Jačmeň ozimný	Hrach	Repka	Snečnica	Hrozno	Kukurica na zrno	Facélia	Lucernové semeno lan	Horčica	Mlieko	Zvieratá mladé	SPOLU
2016	604 511	145 489	101 644	155 834	320 281	165	136 684	140 240	48 345	707	39 560	442 656	31 029	2 167 145
2017	269 225	35 728	63 053	67 262	303 740	117 814	160 697	26 527	48 036	56 897	18 390	628 575	35 415	1 831 359

Podiel tržieb jednotlivých komodít na tržbách z predaja vlastných výrobkov a mladých zvierat za rok 2016

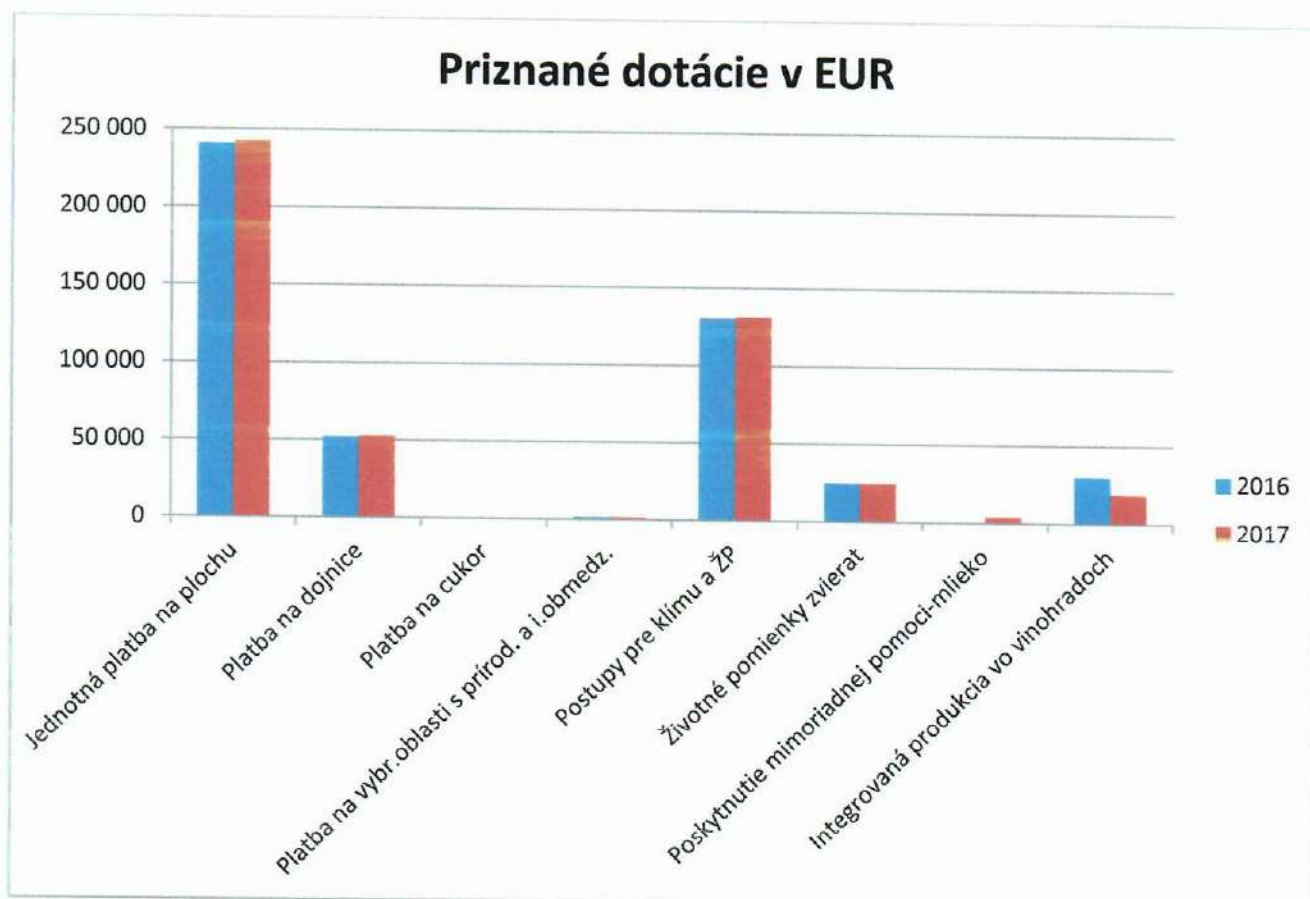


Podiel tržieb jednotlivých komodít na tržbách z predaja vlastných výrobkov a mladých zvierat za rok 2017



Prehľad priznaných dotácií podľa ich charakteru

Priznané dotácie v EUR	2016	2017
Jednotná platba na plochu	240 704	242 500
Platba na dojnice	52 009	52 225
Platba na cukor	0	0
Platba na vybr.oblasti s prírod. a i.obmedz.	1 351	1 286
Postupy pre klímu a ŽP	130 418	131 041
Životné podmienky zvierat	24 605	24 310
Poskytnutie mimoriadnej pomoci-mlieko	0	3 729
Integrovaná produkcia vo vinohradoch	29 978	18 569
SPOLU EUR	479 065	473 660



f) Ukazovatele cash-flow

Por. č.	Ukazovateľ	31. 12. 2016	31. 12. 2017
01.	Čisté zvýšenie (+) alebo zníženie(-) peňažných tokov	-297	75 095
02.	Čisté peňažné toky z prevádzkovej činnosti	399 259	271 324
03.	Čisté peňažné toky z investičnej činnosti	-146 344	-465 726
04.	Čisté finančné toky z finančnej činnosti	-253 212	269 497

5. Zamestnanosť a ukazovatele práce a miezd

Ukazovateľ	2016	2017
Počet zamestnancov k 31.12.	50	52
z toho vedúci pracovníci	1	1
Priemerný počet zamestnancov	50	51
Mzdové náklady v €	566 125	615 955
Priemerná mesačná mzda v €	943	1006

6. Informácie o vplyve činnosť spoločnosti na životné prostredie.

Činnosť spoločnosti nemá negatívny vplyv na životné prostredie. Spoločnosť dodržiava všetky predpisy ohľadom ochrany životného prostredia, t.j. ochrany vodných tokov, znečisťovania ovzdušia, likvidácie odpadu, hygieny a bezpečnosti práce apod.

7. Finančná analýza

a. Ukazovatele rentability

Por. čís.	Ukazovateľ	Vzorec		Účtovné obdobie		
				2015	2016	2017
a	Rentabilita aktív – hrubá (v %)	zisk pred zdanením	X	1,47	5,82	1,33
		majetok	100			
b	Rentabilita aktív (v %)	čistý zisk	X	1,36	4,36	1,01
		majetok	100			
c	Rentabilita vlastného imania	čistý zisk	X	2,62	7,93	2,04
		vlastné imanie	100			

a.b) Rentabilita aktív:

Ukazovateľ poskytuje informácie, ako efektívne podnik využíva svoje zdroje. Čím je ukazovateľ vyšší, tým je priaznivejší. V porovnaní s predchádzajúcim obdobím sa uvedený ukazovateľ, vzhľadom na dosiahnutý hospodársky výsledok znížil o 4,49%.

c) Rentabilita vlastného kapitálu:

Ukazovateľ vypovedá o návratnosti vlastného kapitálu prostredníctvom zisku. V porovnaní s minulým obdobím sa zhoršil. Pri dosahovaní ziskov na úrovni zisku za bežné účtovné obdobia by bola návratnosť vlastného kapitálu cca za 49 rokov.

b. Ukazovatele likvidity

Por. čís.	Ukazovateľ	Vzorec		Účtovné obdobie		
				2015	2016	2017
a	Likvidita I. stupňa (koeficient) - pohotová	finančné účty		0,0	0,01	0,12
		krátkodobé záväzky				
b	Likvidita II. stupňa (koeficient) - bežná	finančné účty + krátkodobé p.		0,27	0,42	0,57
		krátkodobé záväzky				
c	Likvidita III- stupňa (koeficient) - celková	obežný majetok – dlhodob.pohľ.		1,18	1,82	1,84
		krátkodobé záväzky				

a) Likvidita 1. stupňa – okamžitá likvidita:

Ak sa likvidita 1. stupňa:

= 1, podnik dokáže v každom časovom okamihu uhrádzať krátkodobé záväzky

> 1, podnik má voľné peňažné prostriedky (má okamihový stupeň likvidity)

b) Likvidita 2. stupňa – pohotová likvidita:

Ukazovateľ má byť v rozmedzí od 1-1,5. V čitateli pribudli pohľadávky voči zákazníkom, tieto však musíme byť schopní zaplatiť do troch mesiacov. Je to tzv. pohotovú ukazovateľ likvidity. Znamená to, že ak je podnik v 2. Stupni likvidity, môže byť v okamihu platobne neschopný, ale v priebehu troch mesiacov môže byť platobne schopný.

c) Likvidita 3. stupňa – celková likvidita:

Za prijateľnú hodnotu tohto ukazovateľa sa považuje hodnota = 2. Je to podiel obežných aktív a krátkodobých záväzkov. Čím je hodnota vyššia, tým viac rastie platobná schopnosť podniku i keď s určitým časovým posunom. Tento ukazovateľ sa nazýva celkový ukazovateľ likvidity. Podnik s väčším podielom pohotovych peňazí je likvidnejší ako podnik s väčším podielom zásob.

c. Ukazovatele zadlženosti

Por. čís.	Ukazovateľ	Vzorec		Účtovné obdobie		
				2015	2016	2017
a	Prvotná platobná neschopnosť	záväzky		7,06	6,46	6,43
		pohľadávky				
b	Celková zadlženosť aktív (v %)	záväzky	X	34,35	31,28	37,12
		majetok	100			
c	Úroveň samofinancovania (v %)	vlastné imanie	X	51,80	54,94	49,65
		majetok	100			
d	Úrokové krytie	úrokové náklady + zisk pred zdanením		4,06	13,05	3,96
		úrokové náklady				

a) Prvotná platobná neschopnosť:

Prvotná platobná neschopnosť podniku ukazuje, že záväzky sú 6,43 x vyššie ako pohľadávky. V porovnaní s minulým účtovným obdobím došlo k zlepšeniu.

b) Zadlženosť podniku:

Ukazovateľ ukazuje schopnosť podniku pokryť svoje záväzky. Ak ukazovateľ zadlženosti dosahuje výšku do 30%, táto zadlženosť sa obvykle pokladá za nízku, od 31% do 50% za strednú, od 52% do 70% za vysokú a nad 70% za rizikóvu. Celková zadlženosť podniku je stredná a v porovnaní s predchádzajúcimi obdobiami sa zvýšila.

c) Ukazovateľ samofinancovania – finančnej samostatnosti:

Tento ukazovateľ hovorí o percentuálnom podiele vlastného kapitálu na celkovom kapitále. Pokles ukazovateľa hovorí o zvýšení zadlženosti.

d) Ukazovateľ úrokového krytia:

Ukazovateľ úrokového krytia vypovedá o percentuálnom krytí úrokov ziskom. Najlepšie je keď je ukazovateľ čo najvyšší. Uvedený ukazovateľ sa v porovnaní s predchádzajúcim účtovným obdobím znížil

d. Ukazovatele aktivity

Por. čís.	Ukazovateľ	Vzorec		Účtovné obdobie		
				2015	2016	2017
a	Doba obratu zásob v dňoch	zásoby	X	102	92	114
		tržby	365			
b	Doba obratu pohľadávok	krátkodobé pohľadávky	X	30	27	40
		tržby	365			
c	Doba obratu záväzkov	záväzky	X	242	179	268
			365			

a) Doba obratu zásob:

Ukazovateľ udáva čas, za ktorý sa zásoby obrátia pri vzniku ročných výnosov v danej výške. Ukazovatele obratovosti majú byť čo najvyššie čísla, pretože predstavujú tým dokonalejšie využívanie kapitálu. Tento ukazovateľ sa, v porovnaní s minulým rokom, zlepšil o 22 dní.

b) Doba obratu pohľadávok:

Ukazovateľ stanovuje priemerný počet dní, počas ktorých odberatelia zostávajú podniku dlžní. Odberatelia sú podniku dlžní v porovnaní s minulým rokom o 13 dní dlhšie.

c) Doba obratu záväzkov:

Ukazovateľ stanovuje priemerný počet dní, počas ktorých podnik zostáva dlžný svojim dodávateľom. Napriek predchádzajúcemu ukazovateľu sa predĺžila, v porovnaní s minulým rokom, splatnosť záväzkov podniku a to o 89 dní.

e. Test spoločnosti na pojem „spoločnosť v kríze“ (§ 67a Obchodného zákonníka):

Por. Čís.	Ukazovateľ	Vzorec	Účtovné obdobie	
			2016	2017
1	Ukazovateľ krízy	vlastné imanie	1,76	1,34
		záväzky		

Pre rok 2017 je stanovený pomer vlastného imania a záväzkov minimálne 0,06. Za bežné účtovné obdobie je tento ukazovateľ krízy veľmi priaznivý.

B. INFORMÁCIE O UDALOSTIACH OSOBITNÉHO VÝZNAMU, KTORÉ NASTALI PO SKONČENÍ ÚČTOVNÉHO OBDOBIA, ZA KTORÉ SA VYHOTOVUJE VÝROČNÁ SPRÁVA

- nenastali

C. INFORMÁCIE O PREDPOKLADANOM BUDÚCOM VÝVOJI ČINNOSTI ÚČTOVNEJ JEDNOTKY

1. Podnikateľský zámer na rok 2018

Činnosť spoločnosti sa v nasledujúcom období neplánuje ani rozširovať ani redukovať. Vedenie spoločnosti sa zapája do programu na podporu investícií do poľnohospodárstva zamranej na zavádzanie inovatívnych technológií.

a) Zámer rastlinnej výroby

Plánovaná produkcia hlavných rastlinných výrobkov

Plodina	Výmera v ha	Celková úroda v t	Úroda v t/ha
Pšenica ozimná	629,53	3 421,82	5,4
Jačmeň ozimný	160,47	962,82	6,0
Kukurica na zrno	121,74	973,92	8,0
Hrach ozimný	21,39	85,56	4,0
Hrach jarný	40,00	140,00	3,5
Cícer	8,10	14,58	1,8
Slničnica	121,45	333,99	2,75
Repka ozimná	332,13	1195,67	3,6
Horčica biela	48,20	48,20	1,0
Mak siaty	56,06	16,82	0,3
Hrozno	42,80	263,00	6,1

b) Zámer živočíšnej výroby

Plánovaný produkcia mlieka:

Dojnice – priemerný stav v ks	202
- ročná dojivosť na 1 ks	10 300
- denná dojivosť v litroch/ks	28,5

2. Vybrané ukazovatele investičných plánov

V nasledujúcom období plánuje spoločnosť nasledovné obstaranie dlhodobého majetku:

Názov obstaraného majetku	Plánovaná obstarávacia cena v €
Veľkoobjemový náves	35 000
Nadstavba- rozmetadlo maštalného hnoja	20 000
Traktor do vinice	50 000
Radličkový podmietač	50 000
Nastielali voz	20 000
nákup pozemkov	25 000
reštrukturalizácia vinohradov -Bakšajka 11,46 ha	250 000
Rekonštrukcia haly,	20 000
Rekonštrukcia dojárne	13 277
základné stádo dojníc - aktivácia	73 986
Spolu hodnota obstaraného dlhodobého majetku	557 263

D. INFORMÁCIE O NÁKLADOCH NA ČINNOSŤ V OBLASTI VÝSKUMU A VÝVOJA

Spoločnosť neúčtovala o výdavkoch na vedu a výskum

E. INFORMÁCIE O NADOBÚDANÍ VLASTNÝCH AKCIÍ

Spoločnosť účtovala o obstarávaní vlastných akcií.

Spoločnosť k 31.12.2017 nemá vo svojom majetku žiadne vlastné akcie.

F. NÁVRH NA ROZDELENIE ZISKU

Ukazovateľ:	2016	2017	Absolútna odchýlka
Výsledok hospodárenia pred zdanením	271 841	70 254	-201 587
Daň z príjmov splatná	40 708	15 845	-24 863
Daň z príjmov odložená	27 772	860	-26 912
Výsledok hospodárenia po zdanení	203 361	53 549	-149 812
Rezervný fond	107 952	0	-107 952
Neuhradená strata minulých rokov	14 970	0	-14 970
Nerozdelený zisk	80 439	53 549	-26 890
Rozdelenie výsledku hospodárenia celkom	203 361	53 549	-149 812

H. INFORMÁCIE O ORGANIZAČNEJ ZLOŽKE V ZAHRANIČÍ

Účtovná jednotka nemá organizačnú zložku v zahraničí.